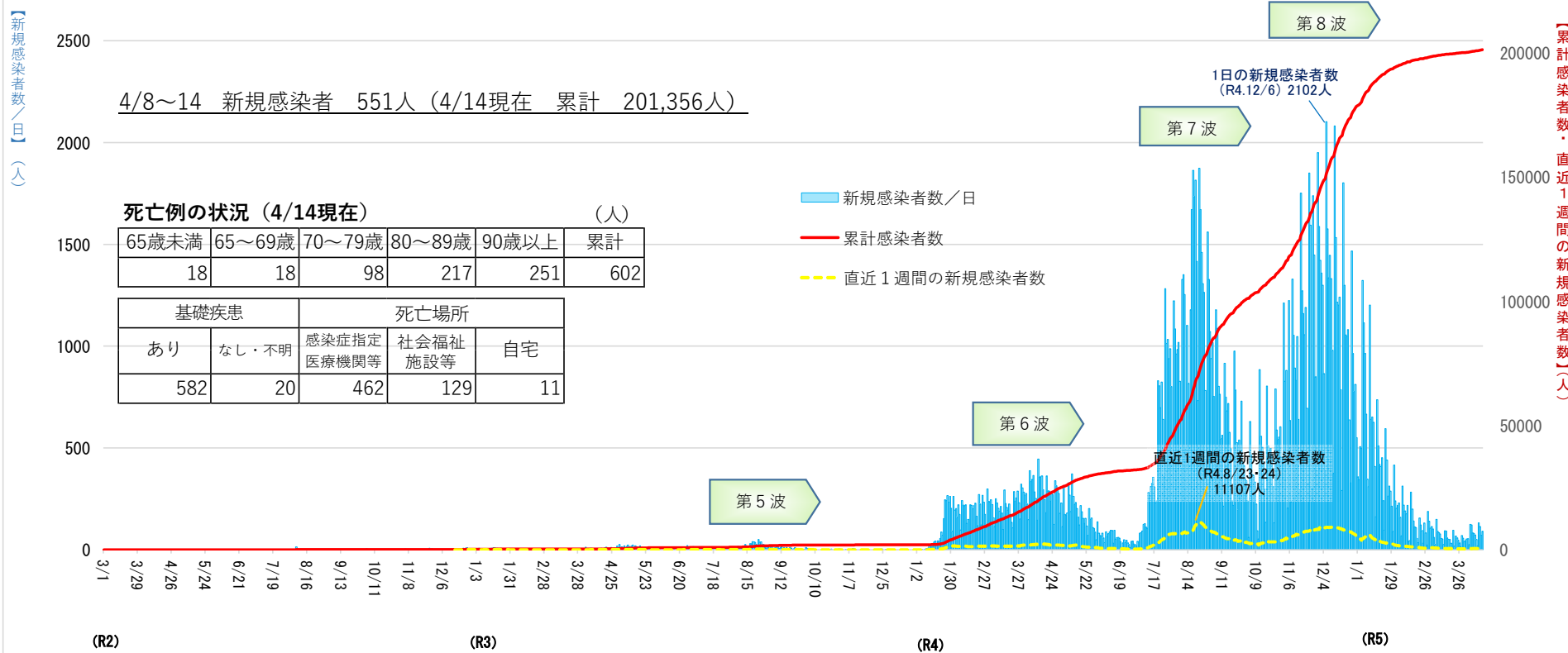


新型コロナウイルス感染者の県内発生状況等について

令和5年4月14日
健康福祉部

新規感染者数の推移（日別、直近1週間）

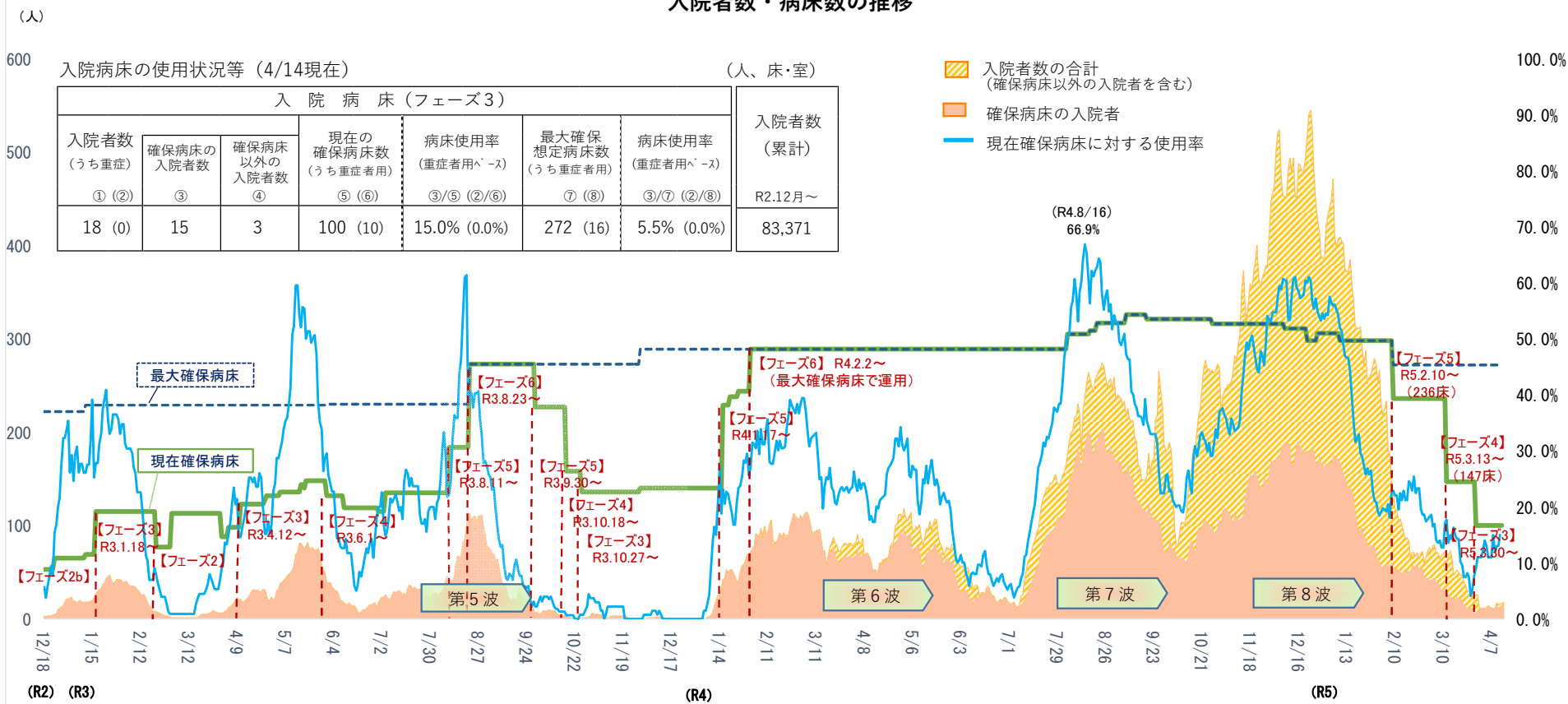


死亡例の状況（4/14現在）

65歳未満	65～69歳	70～79歳	80～89歳	90歳以上	累計
18	18	98	217	251	602

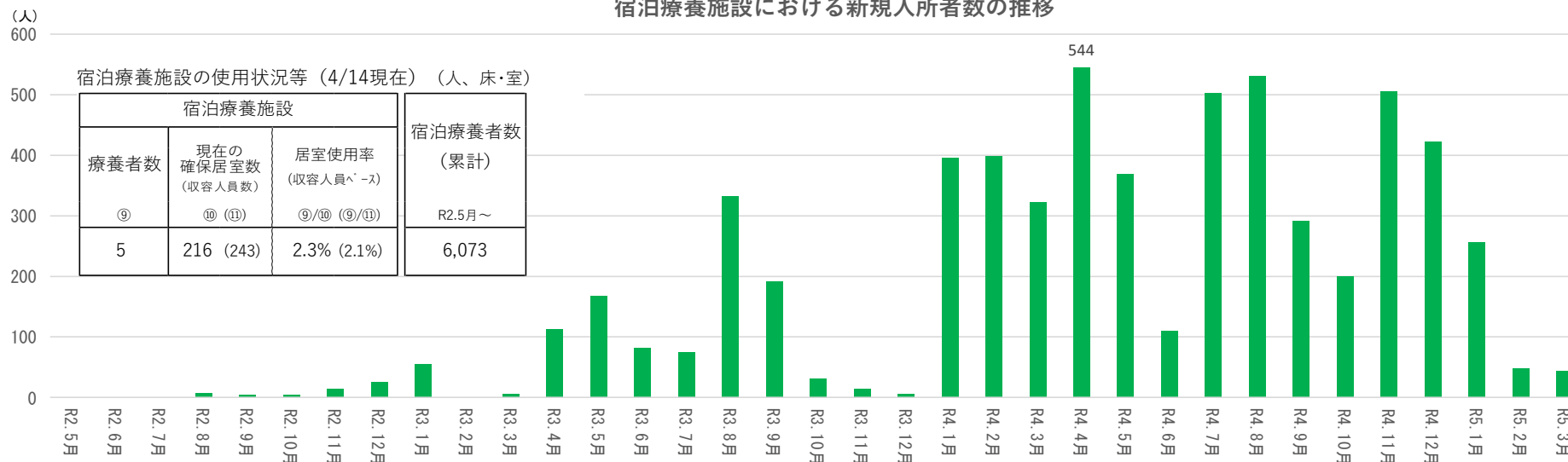
基礎疾患		死亡場所		
あり	なし・不明	感染症指定医療機関等	社会福祉施設等	自宅
582	20	462	129	11

入院者数・病床数の推移



注) R4年1月1日以降の病床使用率の算定には、新型コロナウイルス受入のための確保病床以外の病床の入院者は含まない。

宿泊療養施設における新規入所者数の推移



新型コロナワクチンの接種状況

○全ワクチンの接種状況（首相官邸ウェブサイト：4月13日公表時点）

	1回目	2回目	3回目	4回目	5回目
接種回数	864,130	855,212	766,554	595,248	287,936
対全人口接種率	87.62%	86.80%	80.15%	62.24%	30.11%
全国の接種率	81.17%	80.19%	68.63%	46.42%	24.23%

○オミクロン株対応ワクチン年代別接種率（首相官邸ウェブサイト：4月10日公表時点）

	全年代	12～19歳	20～29歳	30～39歳	40～49歳	50～59歳	60～64歳	65歳以上
秋田県	64.40%	46.71%	37.19%	40.38%	51.61%	66.80%	73.05%	79.68%
全国	49.16%	25.94%	23.38%	26.55%	34.83%	51.63%	63.41%	75.92%

○小児（5～11歳）用ワクチン接種状況（首相官邸ウェブサイト：4月10日公表時点）

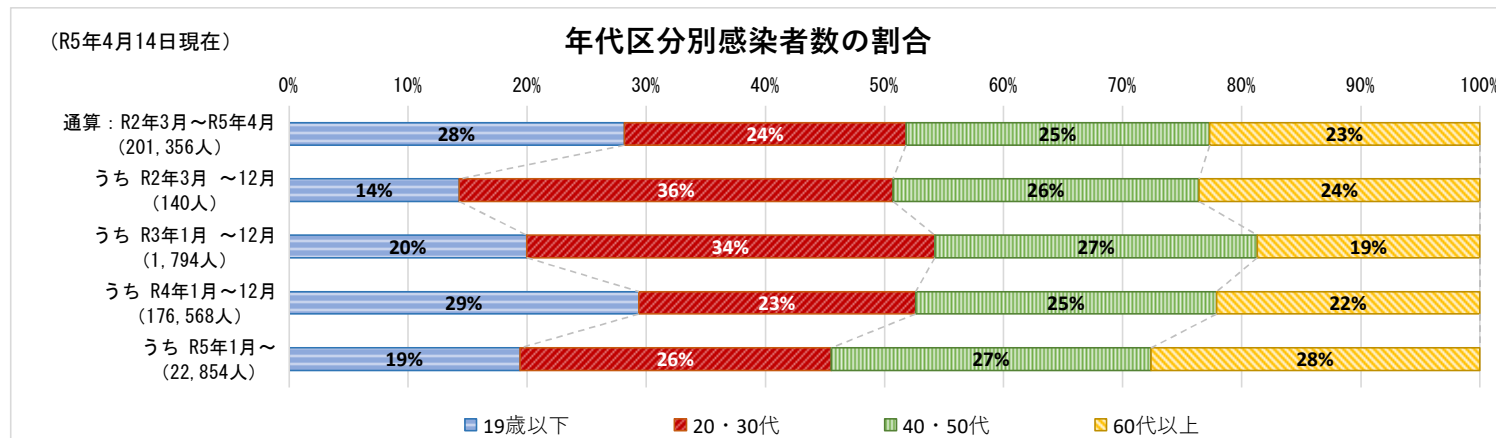
	1回目	2回目	3回目	4回目
接種回数	25,271	24,792	12,236	621
対5～11歳人口接種率	56.20%	55.14%	27.21%	1.38%
全国の接種率	24.09%	23.32%	9.42%	0.48%

年代別 累計感染者数 (4/14現在)

(人)

10歳未満	10代	20代	30代	40代	50代	60代	70代	80代以上	計
28,578	28,108	19,801	27,849	30,611	20,715	18,149	12,508	15,037	201,356
(14%)	(14%)	(10%)	(14%)	(15%)	(10%)	(9%)	(6%)	(7%)	(100%)

注) 9/27以降は医療機関診断分と検査キット配付・陽性者登録センター登録分の合計を集計



発生届が出された感染者数 (9/27公表分以降・4/14現在)

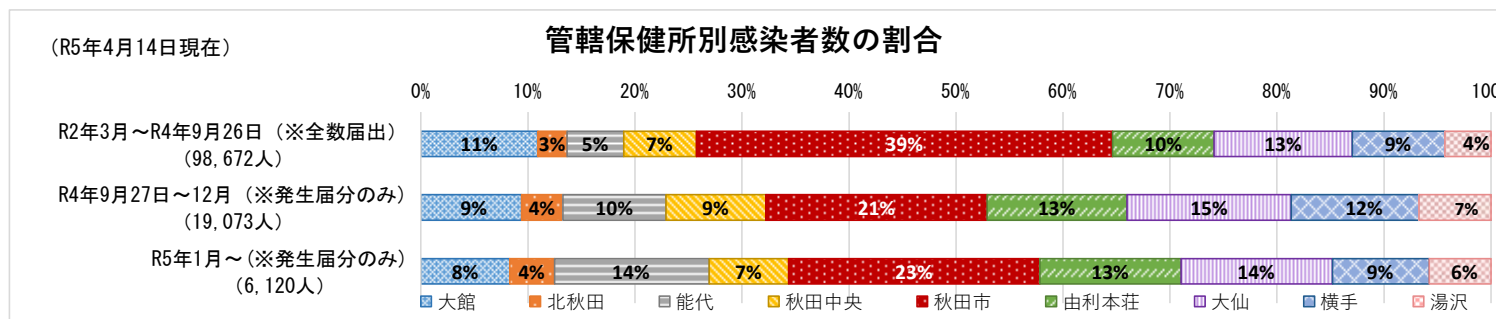
(人)

大館	北秋田	能代	秋田中央	秋田市	由利本荘	大仙	横手	湯沢	計
2,305	992	2,719	2,233	5,384	3,300	3,793	2,830	1,637	25,193
(9%)	(4%)	(11%)	(9%)	(21%)	(13%)	(15%)	(11%)	(6%)	(100%)

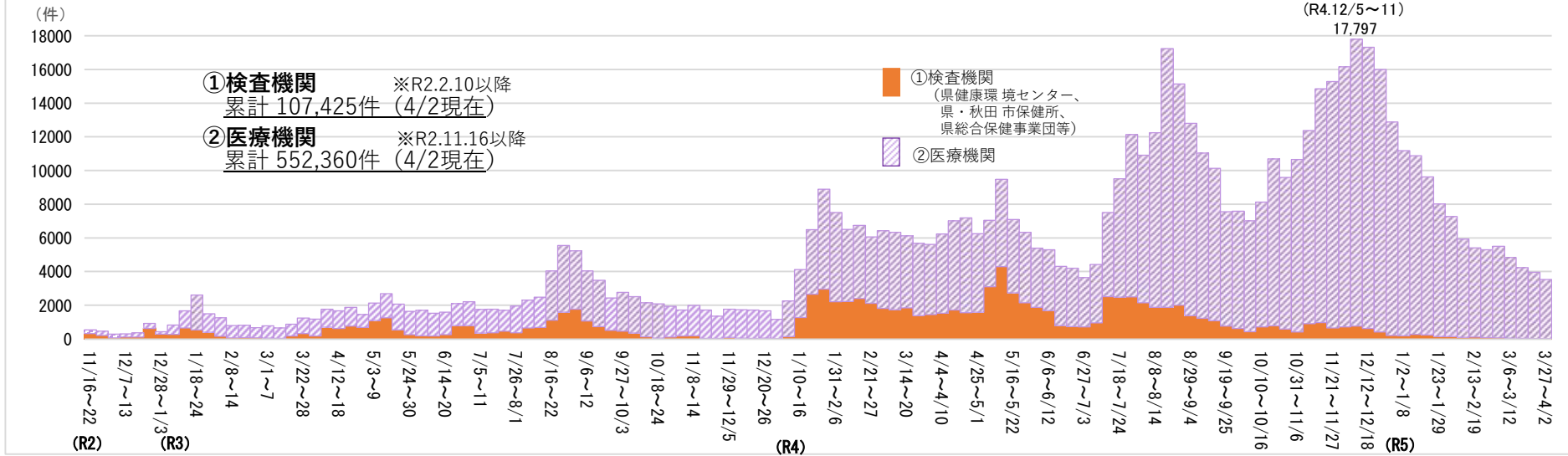
【参考】管轄保健所別 累計感染者数 (9/26公表分まで)

(人)

大館	北秋田	能代	秋田中央	秋田市	由利本荘	大仙	横手	湯沢	計
10,777	2,707	5,195	6,738	38,347	9,385	12,731	8,551	4,241	98,672
(11%)	(3%)	(5%)	(7%)	(39%)	(10%)	(13%)	(9%)	(4%)	(100%)



検査件数 (抗原定性キット、PCR等を含む)

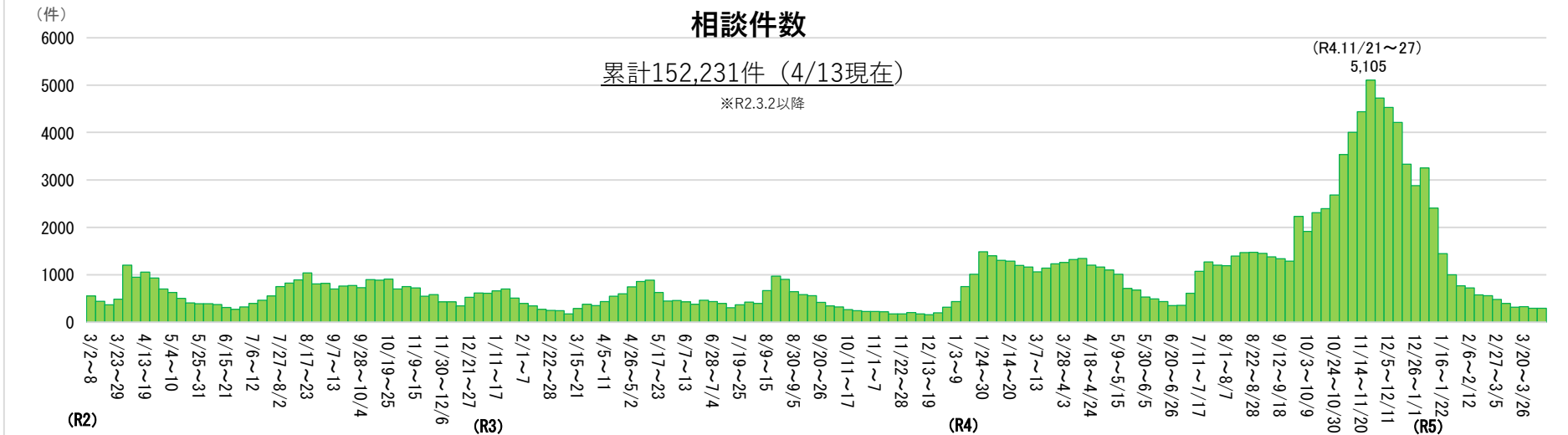


※医療機関における検査件数は、令和2年11月16日以降の検査から集計を開始。件数は、新型コロナウイルス感染症医療機関等情報支援システム (G-MIS) 等から県が集計した件数と、県医師会が集計した件数 (G-MIS集計分は4/2まで、県医師会集計分は2/5までの件数) を合計した数値

相談件数

累計152,231件 (4/13現在)

※R2.3.2以降



※令和4年9月25日までは「あきた新型コロナ受診相談センター」における相談件数、9月26日以降は「秋田県新型コロナウイルス感染症総合案内窓口」の相談件数を計上

秋田県新型コロナウイルス感染症 外来医療・入院医療 全体図

発熱患者等

事前の電話を徹底

かかりつけ医
(地域の診療所等)

総合案内窓口 (R4.9.26~)
(コールセンター) 20回線
※各種支援窓口の紹介等

発生届 (HER-SYS)

患者 (確定例)
疑似症 (入院)

保健所 (9保健所)

受入調整

県感染症特別対策室

- ・受入医療機関調整
- ・宿泊療養施設入所調整
- ・患者搬送調整
- ・専門領域の受入調整

入院・宿泊療養施設

入院協力病院
(23病院 272床)

- 県北 (5病院 61床)
- 県央 (12病院 137床)
- 県南 (6病院 74床)

- ・重症 16床
- ・中等症Ⅱ 133床
- ・軽症・中等症Ⅰ 123床

宿泊療養施設
(3施設 216室)

- 無症状者・軽症者のみ受入可
- 県央 (1施設 105室112人)
 - 県北 (1施設 20室 30人)
 - 県南 (1施設 91室101人)

外来医療機関
(発熱患者等の診療又は検査を実施する医療機関)

診療・検査医療機関
(327施設)
※旧帰国者・接触者外来を含む

医療機関①
受診相談センターや
他の医療機関からの
紹介を受ける

医療機関②
自院のかかりつけ患者や
自院に直接相談のあった
患者のみ

積極的疫学調査に基づく検査
(診療・検査医療機関等で採取)

PCR等検査機関
(最大時2,645件/日)

クラスター発生時等

民間検査機関

- ・秋田県総合保健事業団等
- 280件/日

民間医療機関

1,875件/日
(PCR※、抗原定量)
※LAMP法等の核酸抽出検査を含む

行政機関

- ・県健康環境センター 150件/日
- ・秋田市保健所 140件/日

秋田大学

- ・PCR検査ラボ 200件/日

診療

検査

※診療・検査医療機関、高齢者・障害者施設等で使用する抗原定性検査キットも含め、最大時30,007件/日

令和5年4月14日現在