

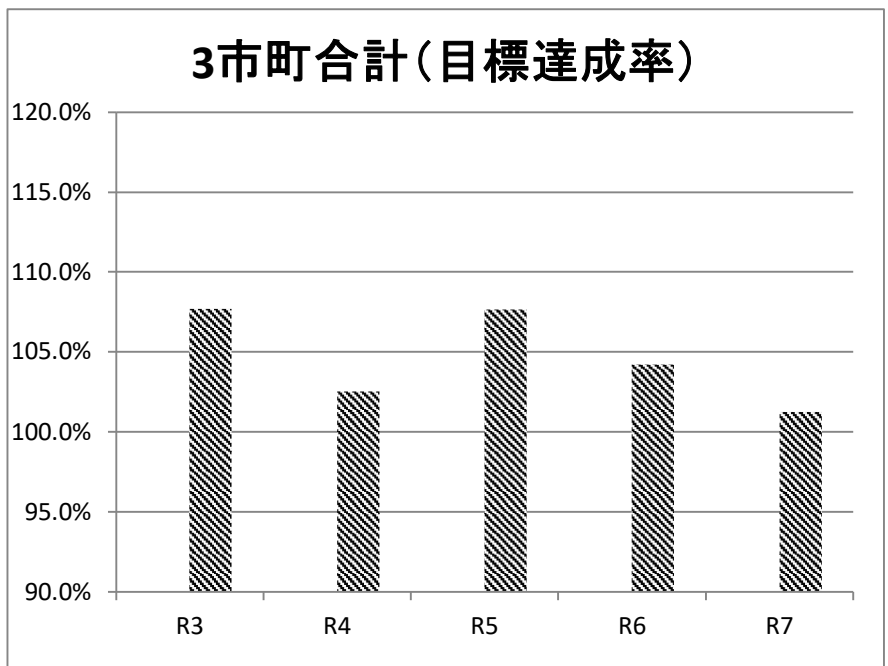
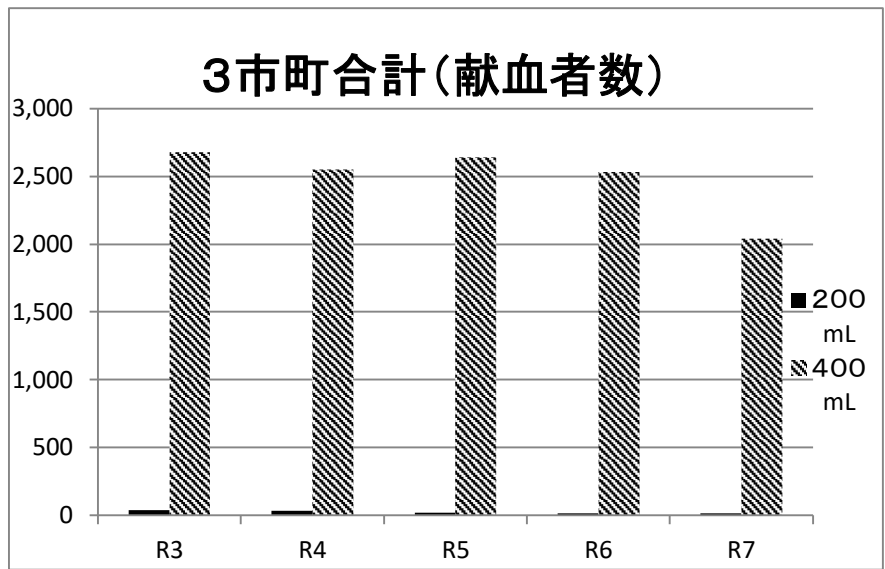
部 会 名	令和7年度秋田県仙北地域保健医療福祉協議会献血推進部会
日時・場所等	書面開催（令和8年2月）
回答委員	16名中 16名回答
議 事 等	<p>○令和7年度献血実施状況等について</p> <p>令和7年度の献血実績について、管内市町別実績及び大仙保健所実績を報告した。</p> <p>令和8年1月末時点の実績で大仙保健所の目標達成率は101.2%であり、目標を達成している。</p> <p>(意見等) 特になし</p> <p>○令和8年度献血目標等について</p> <p>令和8年度の大仙保健所管内市町別の目標数及びバス配車台数について、令和7年度と同数とし承認された。</p> <p>(意見等) 特になし</p>

○大仙保健所管内献血状況－3市町合計－

※ R7は令和8年1月末までの累計

※ 200mL献血は目標数の設定なし

3市町	200 mL			400 mL		
	目標数	献血者数	達成率	目標数	献血者数	達成率
R3		38		2,486	2,677	107.7%
R4		31		2,490	2,553	102.5%
R5		17		2,453	2,641	107.7%
R6		14		2,430	2,532	104.2%
R7		16		2,017	2,042	101.2%

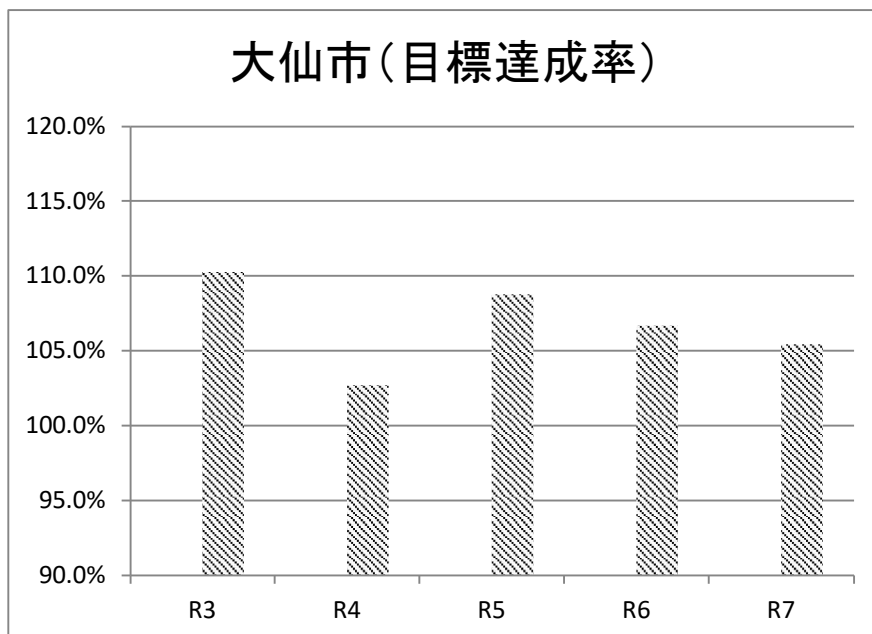
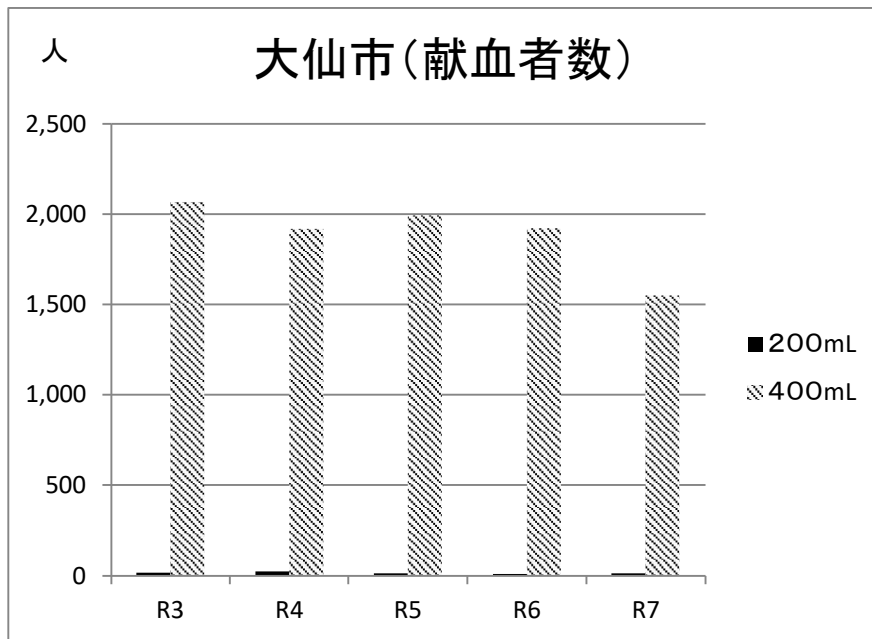


○大仙保健所管内献血状況—大仙市—

※ R7は令和8年1月末までの累計

※ 200mL献血は目標数の設定なし

大仙市	200 mL			400 mL		
	目標数	献血者数	達成率	目標数	献血者数	達成率
R3		16		1,873	2,064	110.2%
R4		25		1,868	1,918	102.7%
R5		14		1,830	1,990	108.7%
R6		9		1,802	1,922	106.7%
R7		13		1,469	1,549	105.4%

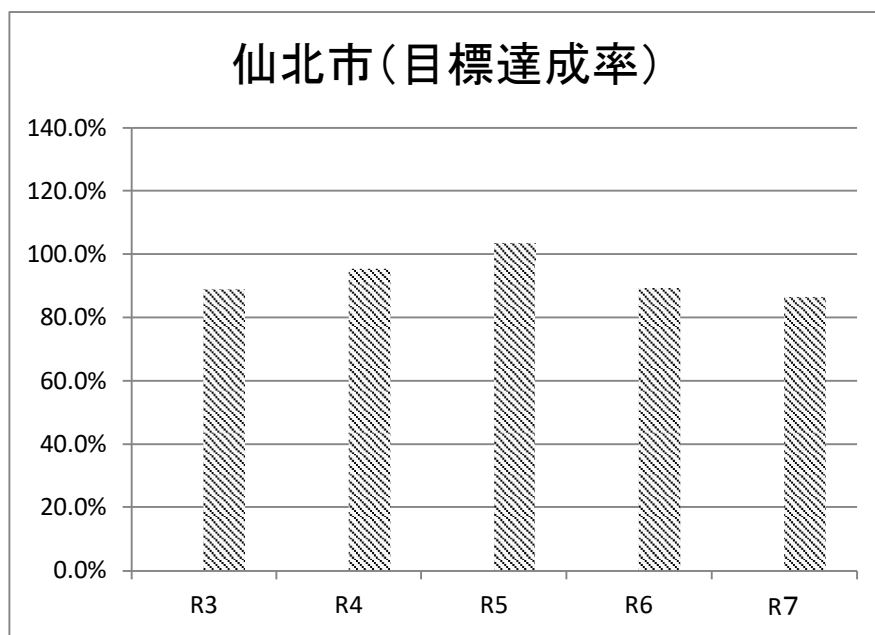
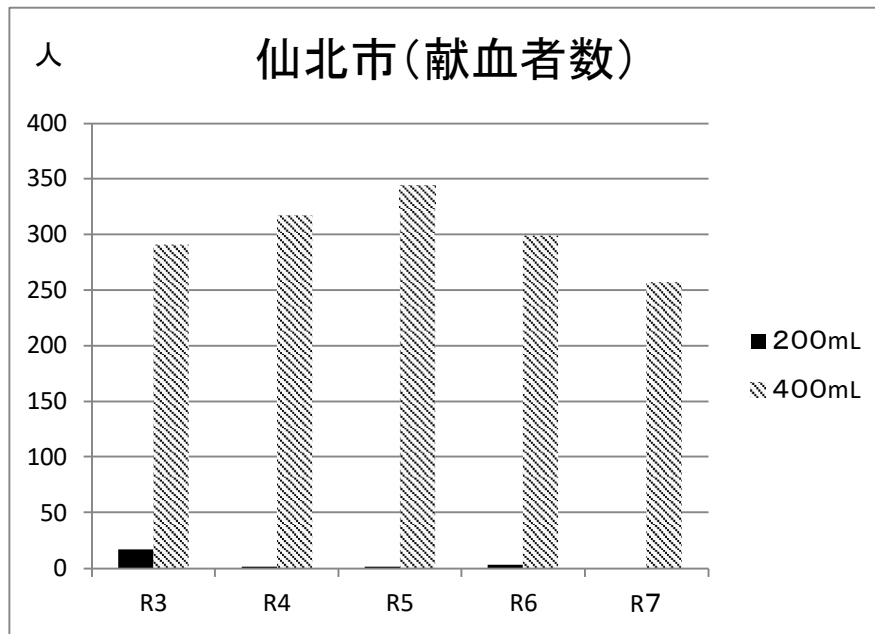


○大仙保健所管内献血状況－仙北市－

※ R7は令和8年1月末までの累計

※ 200mL献血は目標数の設定なし

仙北市	200 m L			400 m L		
	目標数	献血者数	達成率	目標数	献血者数	達成率
R3		17		327	291	89.0%
R4		1		332	317	95.5%
R5		1		333	344	103.3%
R6		3		335	299	89.3%
R7		0		297	257	86.5%

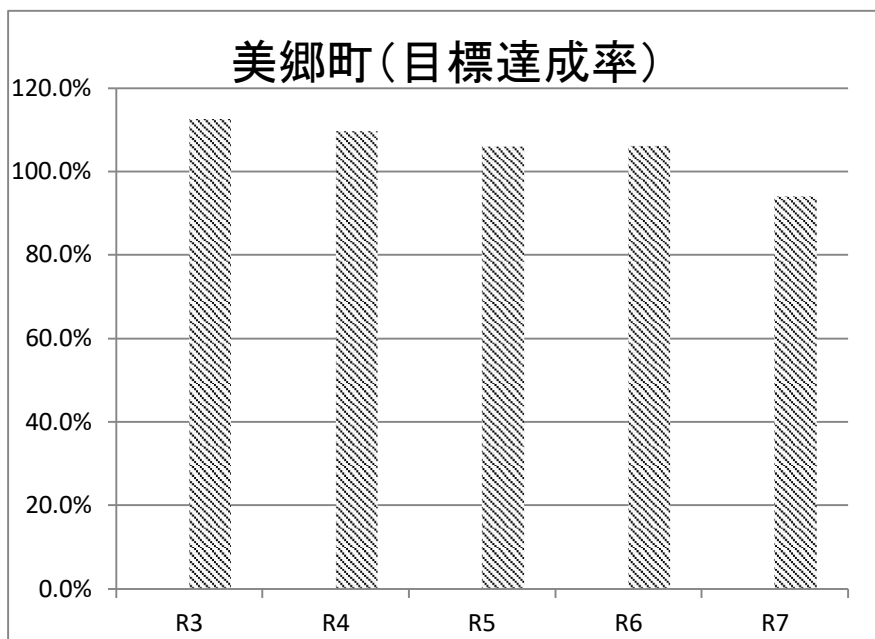
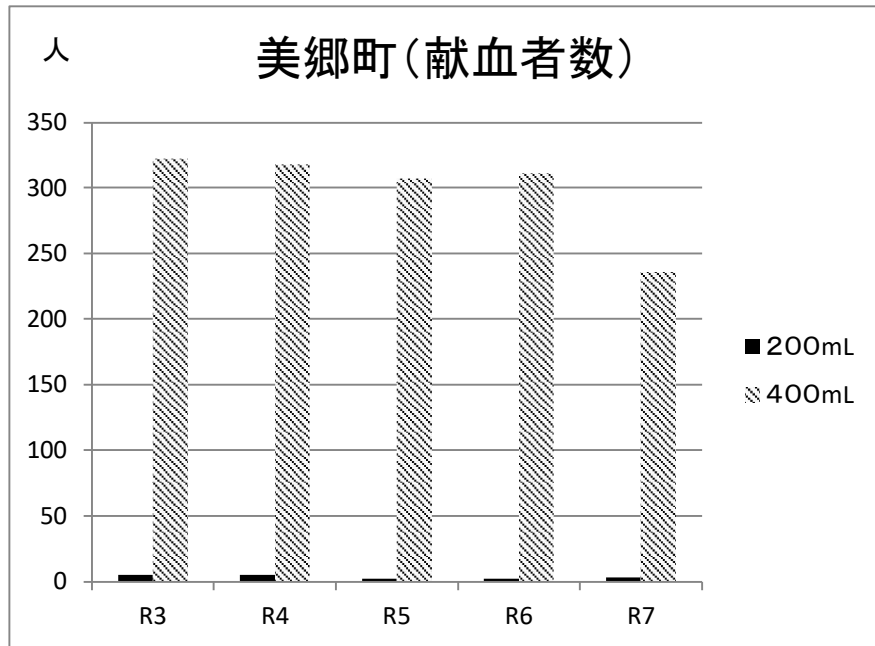


○大仙保健所管内献血状況－美郷町－

※ R7は令和8年1月末までの累計

※ 200mL献血は目標数の設定なし

美郷町	200mL			400mL		
	目標数	献血者数	達成率	目標数	献血者数	達成率
R3		5		286	322	112.6%
R4		5		290	318	109.7%
R5		2		290	307	105.9%
R6		2		293	311	106.1%
R7		3		251	236	94.0%



献 血 月 報 (令和7年度4月～1月累計)

(単位：人)

	合 計											成 分 献 血				上段：稼働数 下段：1稼働当の人数		200mL献血 〔各保健所毎の目標は設定せず、 県全体の目標とする。〕		
	400mL献血			200mL換算(200mL献血者を含む)			400構成比	目標数	献血者数	達成率	目標数	献血者数	達成率	血漿	血小板	全血献血	成分献血	目標数	献血者数	達成率
	目標数	献血者数	達成率	目標数	献血者数	達成率														
大館保健所 構成比	2,016	1,945	96.5%	2,016	1,945	96.5%	96.0%	4,032	3,971	98.5%	0	0	0	0	-	48.0	0.0	0	81	-
北秋田保健所 構成比	672	632	94.0%	672	632	94.0%	95.2%	1,344	1,296	96.4%	0	0	0	0	-	17.0	0.0	0	32	-
能代保健所 構成比	1,344	1,242	92.4%	1,344	1,242	92.4%	97.3%	2,688	2,519	93.7%	0	0	0	0	-	33.0	0.0	0	35	-
秋田中央保健所 構成比	882	808	91.6%	882	808	91.6%	98.5%	1,764	1,628	92.3%	0	0	0	0	-	21.0	0.0	0	12	-
由利本荘保健所 構成比	1,512	1,499	99.1%	1,512	1,499	99.1%	99.3%	3,024	3,008	99.5%	0	0	0	0	-	38.0	0.0	0	10	-
大仙保健所 構成比	2,017	2,042	101.2%	2,017	2,042	101.2%	99.2%	4,034	4,100	101.6%	0	0	0	0	-	50.0	0.0	0	16	-
横手保健所 構成比	1,722	1,635	94.9%	1,722	1,635	94.9%	97.9%	3,444	3,305	96.0%	0	0	0	0	-	41.0	0.0	0	35	-
湯沢保健所 構成比	1,134	1,017	89.7%	1,134	1,017	89.7%	98.5%	2,268	2,050	90.4%	0	0	0	0	-	28.0	0.0	0	16	-
秋田市保健所 構成比	3,836	3,682	96.0%	3,836	3,682	96.0%	96.4%	7,672	7,502	97.8%	0	0	0	0	-	98.0	0.0	0	138	-
小 計 構成比	15,453	14,877	96.3%	15,135	14,502	95.8%	97.5%	30,270	29,379	97.1%	0	0	0	0	-	374.0	0.0	318	375	117.9%
血液センター 構成比	5,668	5,933	104.7%	1,693	1,787	105.6%	98.8%	3,422	3,595	105.1%	3,939	4,125	2,409	1,716	104.7%	218.0	218.0	36	21	58.3%
中通出張所 構成比	8,547	8,691	101.7%	2,866	2,855	99.6%	94.5%	5,793	5,875	101.4%	5,620	5,671	3,419	2,252	100.9%	303.0	303.0	61	165	270.5%
小 計 構成比	14,215	14,624	102.9%	4,559	4,642	101.8%	96.1%	9,215	9,470	102.8%	9,559	9,796	5,828	3,968	102.5%	521.0	521.0	97	186	191.8%
合 計 構成比	29,668	29,501	99.4%	19,694	19,144	97.2%	97.2%	39,485	38,849	98.4%	9,559	9,796	5,828	3,968	102.5%	895.0	521.0	415	561	135.2%
昨年同期 構成比	29,593	30,650	103.6%	19,544	19,816	101.4%	96.9%	39,560	40,260	101.8%	9,577	10,206	6,561	3,645	106.6%	884.0	521.0	472	628	133.1%
増 減	75	▲ 1,149	-	150	▲ 672	-	-	▲ 75	▲ 1,411	-	▲ 18	▲ 410	▲ 733	323	-	11	0	▲ 57	▲ 67	-

令和 8 年度保健所別目標数ならびに献血バス稼働数

1. 令和 8 年度献血バス目標数

採血種類	目標数	前年度比較	令和 7 年度
200m L	387	6	381
400m L	18,060	-16	18,076
合計	18,447	-10	18,457

2. 令和8年度保健所別献血目標数

保健所	令和 8 年度			令和 7 年度			前年比較		
	200m L	400m L	合計	200m L	400m L	合計	200m L	400m L	合計
大館保健所	(全体で設定)	2,436	/	(全体で設定)	2,436	/	(全体で設定)	0	/
北秋田保健所		756			756			0	
能代保健所		1,554			1,554			0	
秋田中央保健所		1,050			1,050			0	
由利本荘保健所		1,848			1,848			0	
大仙保健所		2,436			2,436			0	
横手保健所		2,058			2,058			0	
湯沢保健所		1,386			1,386			0	
秋田市保健所		4,536			4,552			-16	
合計		387			18,060			18,447	

3. 令和 8 年度保健所別稼働数

保健所	R8年度 目標稼働数 ※稼働数調整	R7年度 稼働数	前年度 稼働数増減 R8(調整数)-R7	(参考) R6年度 稼働数
大館保健所	58	58	0	58
北秋田保健所	18	18	0	18
能代保健所	37	37	0	37
秋田中央保健所	25	25	0	25
由利本荘保健所	44	44	0	44
大仙保健所	58	58	0	58
横手保健所	49	49	0	49
湯沢保健所	33	33	0	33
秋田市保健所	108	108	0	104
合計	430	430	0	426

4. 備考

- ①秋田県献血目標数から生産年齢層間人口により保健所別献血目を算出。
- ②算出した目標数から、保健所別の固定施設協力者数（令和7年度予測）を減じて算出。
- ③400mL献血目標数は1稼働を42.0人として算出。
- ④200mL献血目標数は保健所全体での目標数で387人とした。
- ⑤各保健所の移動採血車による稼働数の増減については、献血者確保に大きな影響を及ぼすことから7年度と同数とし、固定施設の目標で調整。

令和8年度大仙保健所管内市町別献血目標数

(単位:人) (単位:台)

市町名	200mL献血(バス)			400mL献血			稼働台数	
	8年度 目標	7年度 目標	前年比	8年度 目標	7年度 目標	前年比	8年度	7年度
大仙市	全県で 387	全県で 381	6	1,806	1,806	0	43	43
仙北市				336	336	0	8	8
美郷町				294	294	0	7	7
計				2,436	2,436	0	58	58

令和8年度はバス一台あたりの400mL献血者目標数を42.0人とする。

【参考】

	7年度 目標	6年度 目標	5年度 目標	4年度 目標
一台当たり 400mL献血目標数	42.0	41.9	41.6	41.5
稼働台数	58	58	59	60