

県内経済動向調査結果（令和8年2月分）

令和8年4月30日
産業政策課

概 況

県内経済は、個人消費は物価上昇の影響を受けつつも、緩やかに回復しているほか、製造業は強含みの動きとなっており、サービス業はやや下向きの動きとなっている。

主な業種	状 況
製 造 業	電子部品・デバイス・電子回路で強含みの動きとなっており、全体としてもやや上向きの動きとなっている。 生産額、受注額はそれぞれ前年同月比+3.3%、+6.0%となった。 3か月先の業況見通しDIは、1+4.5から+7.9となった。
建 設 業	公共投資は2か月ぶりに前年同月を上回った。 受注額、完工高はそれぞれ前年同月比+220.2%、+128.0%となった。 3か月先の業況見通しDIは、前月に続き0.0となった。
小 売 業	上向きの動きが続いている。 売上高は前年同月比+8.2%となった。 3か月先の業況見通しDIは、▲11.1から▲16.7となった。
サービス業	やや下向きの動きとなっている。 売上高は前年同月比▲2.7%となった。 3か月先の業況見通しDIは、▲11.8から▲5.9となった。

製造業の動向

1 食料品

前年同月並みの動きとなっている。

生産額は前年同月比+0.2%。

3か月先の業況見通しDIは、▲18.2から▲9.1となった。

一部に好調な動きがみられるものの、先行きに不透明感もある。

2 繊維工業

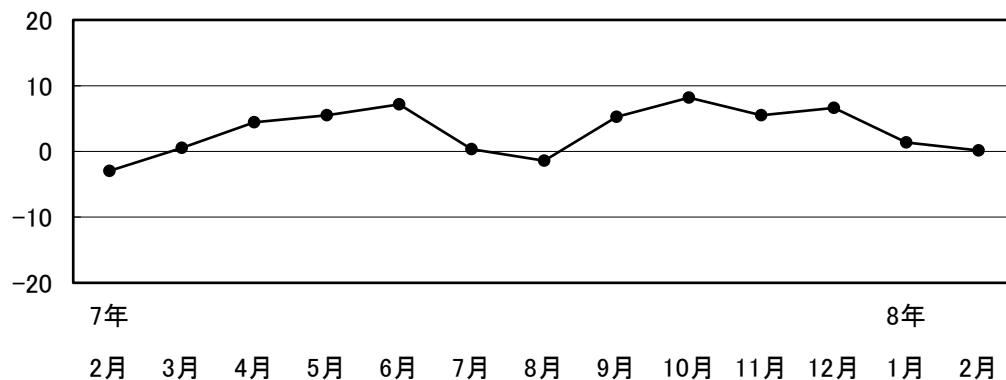
弱含みの動きとなっている。

生産額、受注額はそれぞれ前年同月比▲14.3%、▲1.6%。

3か月先の業況見通しDIは、+16.7から▲16.7となった。

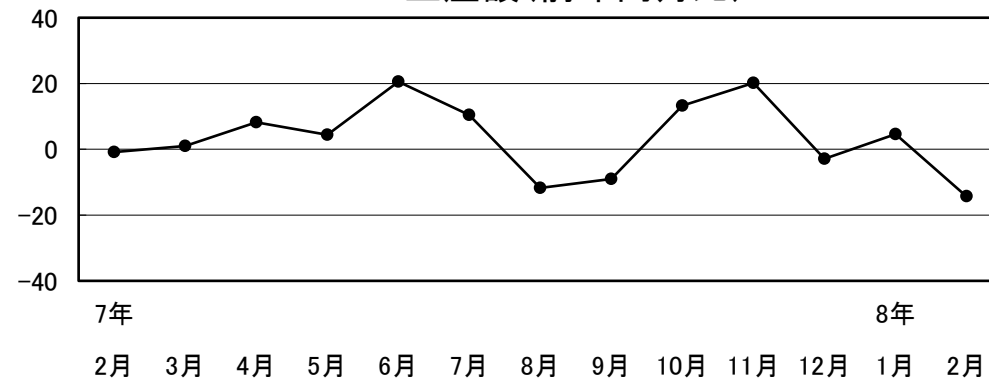
一部に落ち込みがみられ、前年同月を下回っている。

(%) 生産額(前年同月比)



7年	3月	4月	5月	6月	7月	8月	9月	10月	11月	12月	8年	2月
2月											1月	
7年											8年	
-3.0	0.5	4.4	5.5	7.2	0.3	-1.4	5.3	8.2	5.5	6.6	1.4	0.2

(%) 生産額(前年同月比)



7年	3月	4月	5月	6月	7月	8月	9月	10月	11月	12月	8年	2月
2月											1月	
7年											8年	
-0.8	1.0	8.2	4.4	20.6	10.4	-11.7	-9.0	13.3	20.2	-2.9	4.6	-14.3

3 木材・木製品

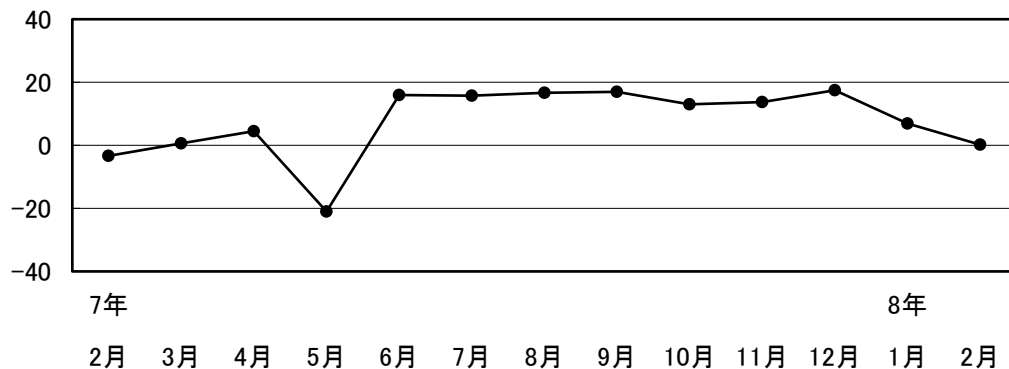
前年同月並みの動きとなっている。

生産額、受注額はそれぞれ前年同月比+0.2%、+2.6%。

3か月先の業況見通しDIは、+20.0から+40.0となった。

一部に好調な動きが見られるものの、前年同月並みの水準となっている。

(%) 生産額(前年同月比)



7年	7年	7年	7年	7年	7年	7年	7年	7年	7年	7年	7年	8年	8年
2月	3月	4月	5月	6月	7月	8月	9月	10月	11月	12月	1月	2月	2月
-3.3	0.6	4.4	-21.0	16.0	15.8	16.6	17.0	13.0	13.7	17.5	6.9	0.2	

4 鉄鋼・金属製品

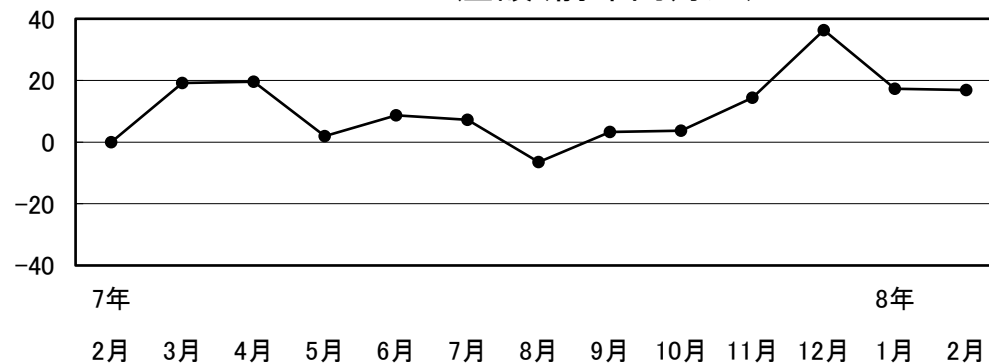
強めの動きが続いている。

生産額、受注額はそれぞれ前年同月比+16.9%、+16.7%。

3か月先の業況見通しDIは、+36.4から+54.5となった。

一部に好調な動きがみられ、前年同月を上回っている。

(%) 生産額(前年同月比)



7年	7年	7年	7年	7年	7年	7年	7年	7年	7年	7年	7年	8年	8年
2月	3月	4月	5月	6月	7月	8月	9月	10月	11月	12月	1月	2月	2月
0.0	19.2	19.6	2.0	8.7	7.3	-6.5	3.2	3.7	14.4	36.3	17.3	16.9	

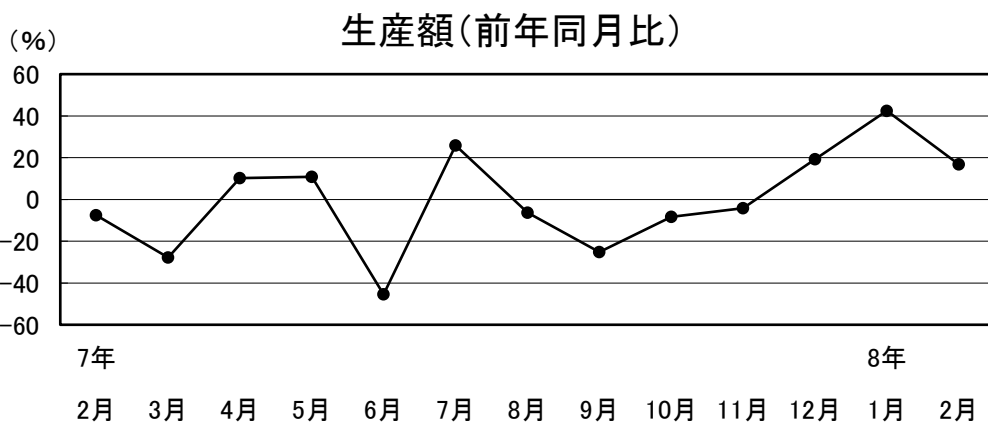
5 はん用・生産用機械器具

強めの動きが続いている。

生産額、受注額はそれぞれ前年同月比+16.9%、+32.1%。

3か月先の業況見通しD Iは、+30.0から0.0となった。

一部に好調な動きがみられ、前年同月を上回っている。



7年	3月	4月	5月	6月	7月	8月	9月	10月	11月	12月	8年	2月
7年												8年
-7.6	-27.8	10.3	10.8	-45.5	25.8	-6.4	-25.2	-8.4	-4.2	19.2	42.5	16.9

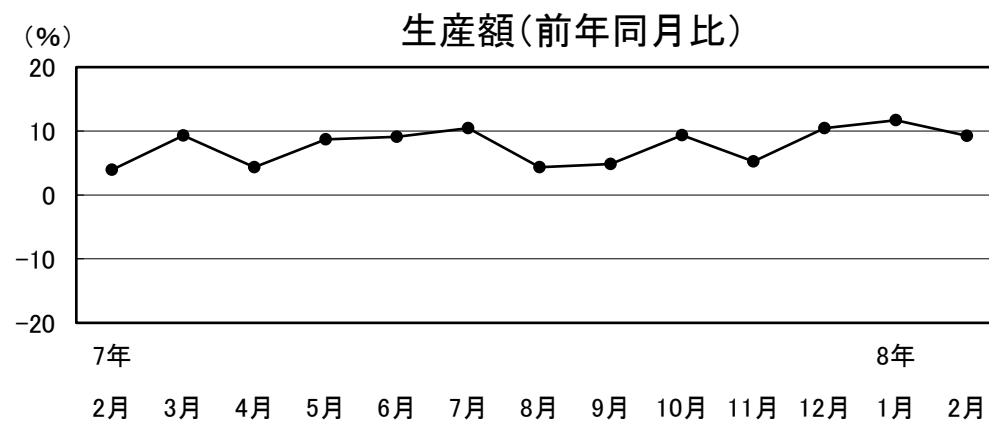
6 電子部品・デバイス・電子回路

上向きの動きとなっている。

生産額、受注額はそれぞれ前年同月比+9.3%、+8.2%。

3か月先の業況見通しD Iは、+7.7から0.0となった。

一部に好調な動きがみられ、前年同月を上回っている。



7年	3月	4月	5月	6月	7月	8月	9月	10月	11月	12月	8年	2月
7年												8年
3.9	9.3	4.4	8.7	9.1	10.5	4.4	4.9	9.4	5.3	10.5	11.7	9.3

7 輸送用機械器具

弱めの動きが続いている。

生産額、受注額はそれぞれ前年同月比▲15.3%、▲11.3%。

3か月先の業況見通しDIは、+25.0から▲12.5となった。

一部に落ち込みがみられ、前年同月を下回っている。

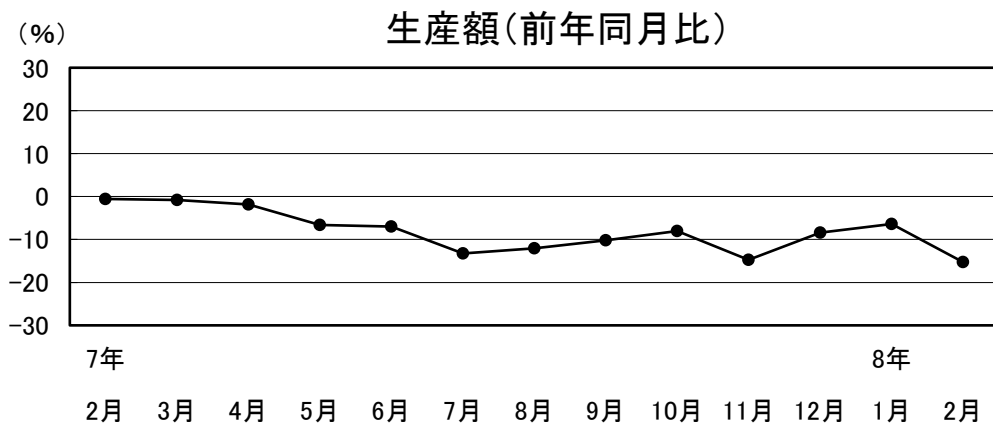
8 業務用機械器具

前年同月並みの動きとなっている。

生産額、受注額はそれぞれ前年同月比+0.8%、+7.0%。

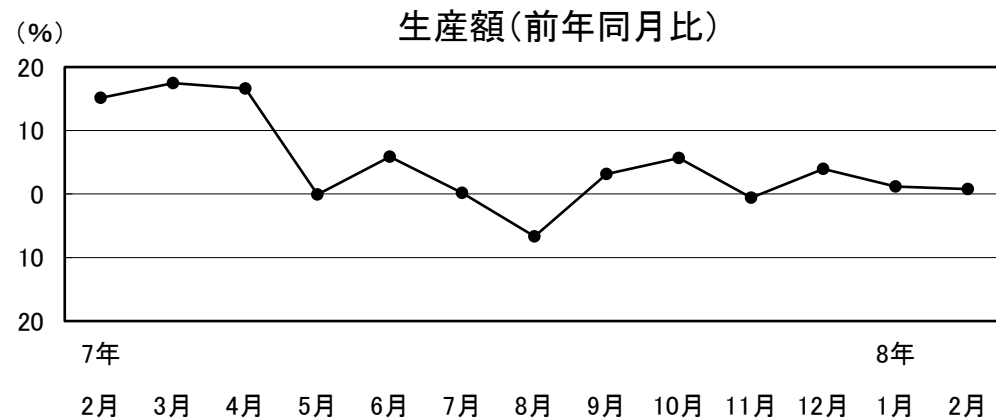
3か月先の業況見通しDIは、0.0から▲14.3となった。

一部に好調な動きがみられるものの、前年同月並の水準となっている。



7年	8年
2月	2月
3月	3月
4月	4月
5月	5月
6月	6月
7月	7月
8月	8月
9月	9月
10月	10月
11月	11月
12月	12月
1月	1月
2月	2月

-0.6	-0.8	-1.8	-6.6	-7.0	-13.2	-12.1	-10.2	-8.0	-14.7	-8.4	-6.4	-15.3
------	------	------	------	------	-------	-------	-------	------	-------	------	------	-------



7年	8年
2月	2月
3月	3月
4月	4月
5月	5月
6月	6月
7月	7月
8月	8月
9月	9月
10月	10月
11月	11月
12月	12月
1月	1月
2月	2月

15.2	17.5	16.6	-0.1	5.9	0.2	-6.7	3.2	5.7	-0.6	4.0	1.2	0.8
------	------	------	------	-----	-----	------	-----	-----	------	-----	-----	-----

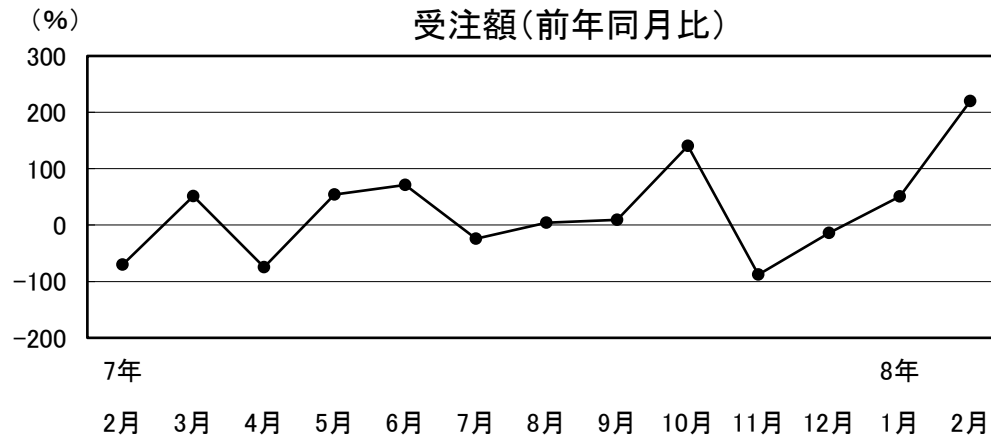
建設業の動向

建設業

公共投資は2か月ぶりに前年同月を上回った。

受注額、完工高はそれぞれ前年同月比+220.2%、+128.0%。

3か月先の業況見通しDIは、前月に続き0.0となった。



7年	2月	3月	4月	5月	6月	7月	8月	9月	10月	11月	12月	8年	1月	2月
7年	-70.2	51.6	-74.7	54.2	71.4	-23.9	4.2	9.5	140.5	-87.9	-14.2	8年	50.5	220.2

小売業の動向

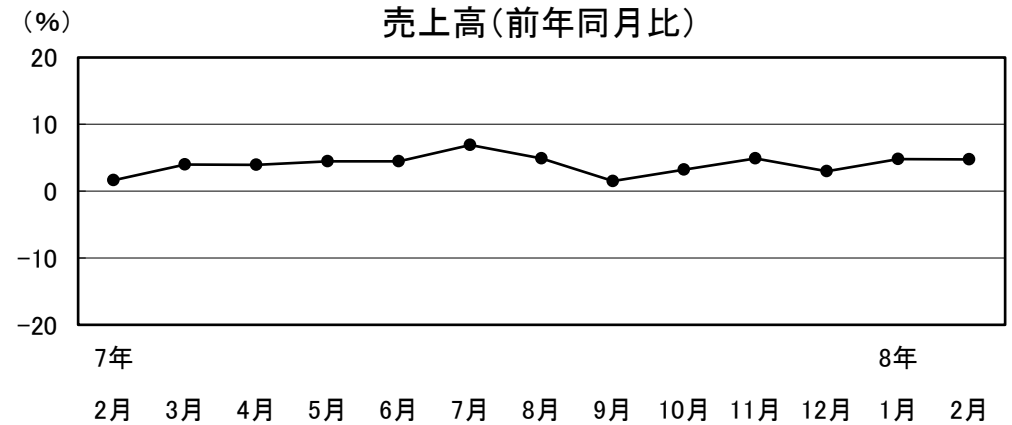
1 飲食料品

やや上向きの動きが続いている。

売上高は前年同月比+4.7%となった。

3か月先の業況見通しDIは、前月に続き▲25.0となった。

一部に好調な動きがみられるものの、先行きに不透明感もある。



7年	2月	3月	4月	5月	6月	7月	8月	9月	10月	11月	12月	8年	1月	2月
7年	1.6	4.0	4.0	4.5	4.5	6.9	4.9	1.5	3.2	4.9	3.0	8年	4.8	4.7

サービス業の動向

2 衣服・身の回り品

好調な動きとなっている。

売上高は前年同月比+26.6%となった。

3か月先の業況見通しDIは、0.0から▲10.0となった。

一部に好調な動きがみられ、前年同月を上回っている。

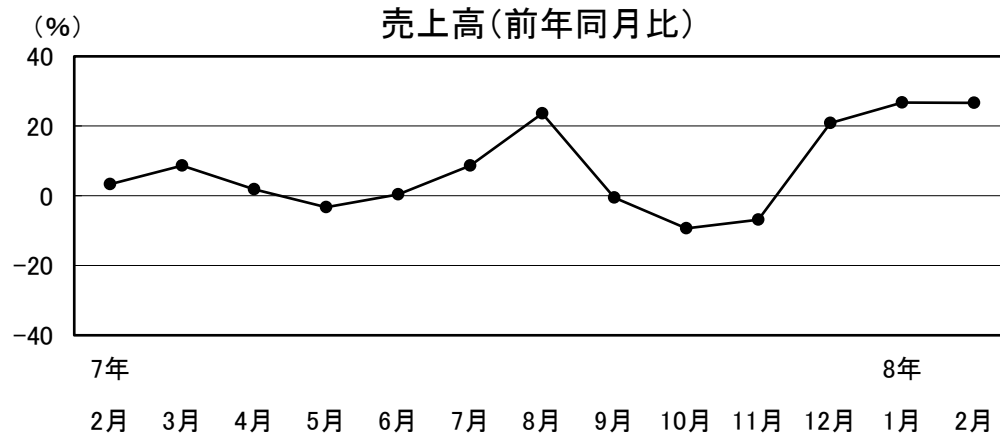
1 旅館・ホテル

強含みの動きとなっている。

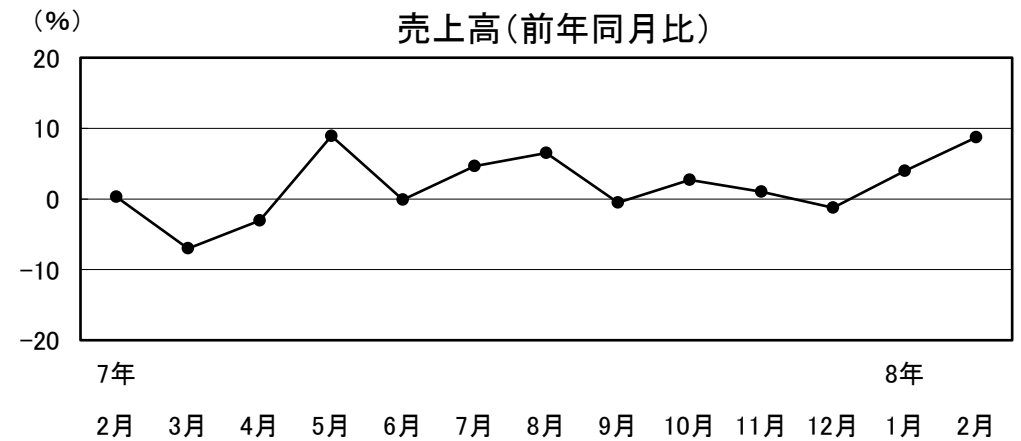
売上高は前年同月比+8.7%となった。

3か月先の業況見通しDIは、▲8.3から+16.7となった。

一部に好調な動きがみられ、前年同月を上回っている。



7年	3月	4月	5月	6月	7月	8月	9月	10月	11月	12月	8年	2月
7年	8年	8年	8年	8年	8年	8年	8年	8年	8年	8年	8年	8年
3.3	8.7	1.9	-3.3	0.4	8.7	23.6	-0.5	-9.3	-6.9	20.9	26.7	26.6



7年	3月	4月	5月	6月	7月	8月	9月	10月	11月	12月	8年	2月
7年	8年	8年	8年	8年	8年	8年	8年	8年	8年	8年	8年	8年
0.3	-7.0	-3.1	8.9	-0.1	4.7	6.5	-0.5	2.7	1.0	-1.2	4.0	8.7

2 道路旅客運送

上向きの動きとなっている。

売上高は前年同月比+7.9%となった。

3か月先の業況見通しDIは、▲25.0から0.0となった。

一部に好調な動きがみられ、前年同月を上回っている。

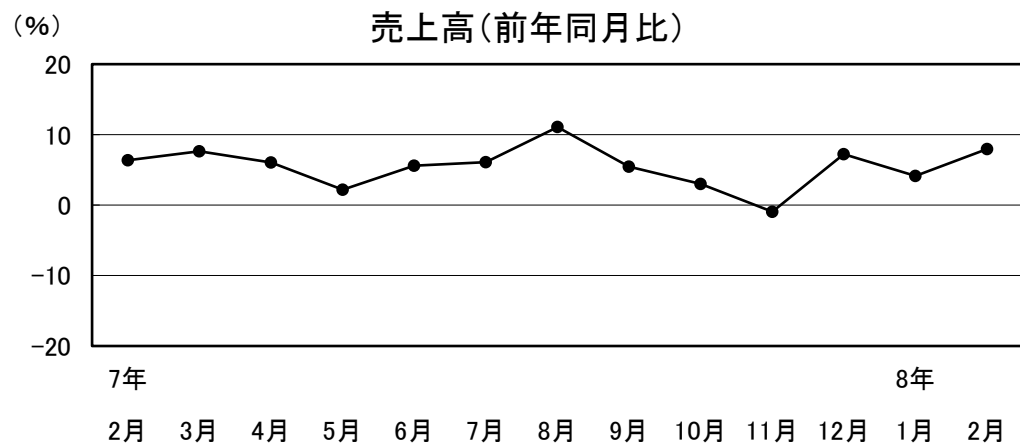
3 道路貨物運送

やや弱含みの動きが続いている。

売上高は前年同月比▲1.6%となった。

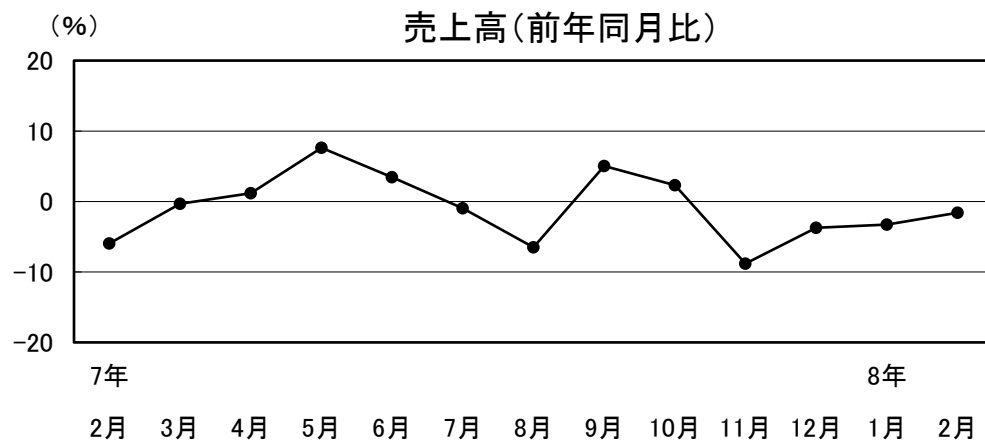
3か月先の業況見通しDIは、0.0から▲40.0となった。

一部に落ち込みがみられ、前年同月を下回っている。



7年	8年
2月	2月
3月	3月
4月	4月
5月	5月
6月	6月
7月	7月
8月	8月
9月	9月
10月	10月
11月	11月
12月	12月
1月	1月
2月	2月

6.4	7.7	6.0	2.2	5.6	6.1	11.1	5.4	3.0	-0.9	7.2	4.1	7.9
-----	-----	-----	-----	-----	-----	------	-----	-----	------	-----	-----	-----



7年	8年
2月	2月
3月	3月
4月	4月
5月	5月
6月	6月
7月	7月
8月	8月
9月	9月
10月	10月
11月	11月
12月	12月
1月	1月
2月	2月

-6.0	-0.3	1.2	7.6	3.4	-0.9	-6.5	5.0	2.3	-8.8	-3.7	-3.3	-1.6
------	------	-----	-----	-----	------	------	-----	-----	------	------	------	------

4 情報サービス

弱めの動きとなっている。

売上高は前年同月比▲21.6%となった。

3か月先の業況見通しDIは、0.0から▲40.0となった。

一部に落ち込みが見られ、先行きに不透明感もある。

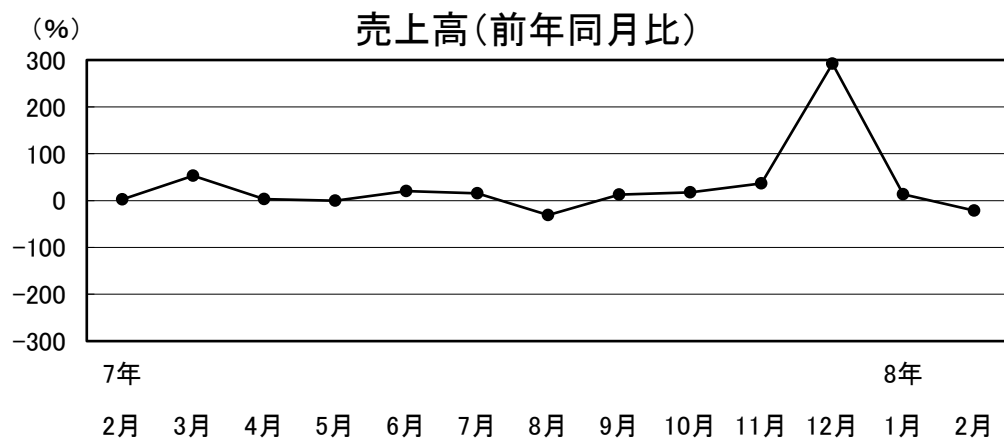
5 飲食・観光

やや上向きの動きとなっている。

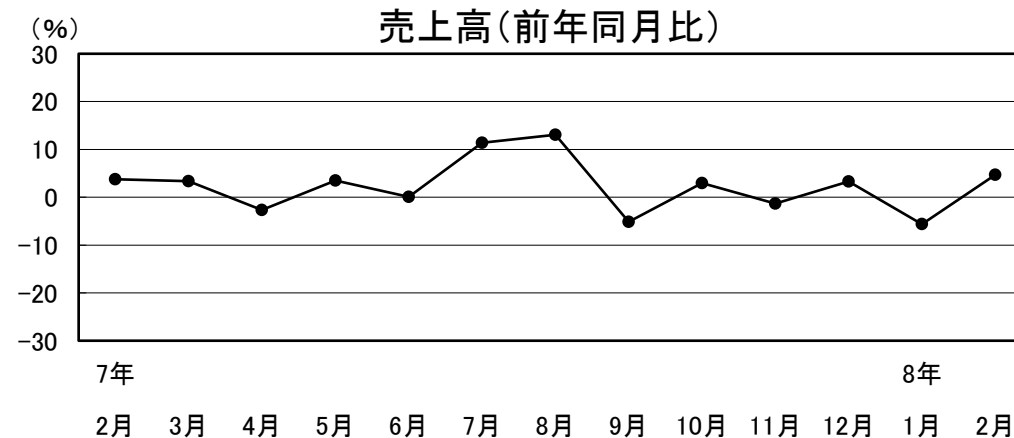
売上高は前年同月比+4.7%となった。

3か月先の業況見通しDIは、▲25.0から0.0となった。

一部に落ち込みがみられ、前年同月を下回っている。



7年	2月	3月	4月	5月	6月	7月	8月	9月	10月	11月	12月	8年	1月	2月
	2.8	52.9	3.0	0.1	20.3	15.4	-30.9	12.8	17.7	36.9	292.2		13.4	-21.6



7年	2月	3月	4月	5月	6月	7月	8月	9月	10月	11月	12月	8年	1月	2月
	3.8	3.3	-2.6	3.5	0.1	11.4	13.1	-5.2	2.9	-1.3	3.3		-5.6	4.7