

【 環 境 指 導 課 】

[環境対策子一ム]

1. 廃棄物関係

(1) 一般廃棄物処理施設

① し尿処理施設

令和6年度

設置者名	設置場所	竣工年月	処理方式	処理能力
大曲仙北広域市町村圏組合	大仙市花館字大戸下川原3-23	H20.4	標準脱窒素処理+高度処理	182 kL/日
	仙北市角館町藺田字古川37-3	H21.3	硝化脱窒+膜分離+活性炭	60 kL/日

② ごみ処理施設(公共設置)

令和6年度

区分	設置者	設置場所	竣工年月	処理方式	処理能力		備考
焼却	大曲仙北広域市町村圏組合	大仙市花館字大戸下川原2-10	H14.3	全連続	154 t/日(24時間)		77t/日×2炉
		仙北市角館町藺田字古川37-3	H10.3	準連続	51 t/日(16時間)		25.5t/日×2炉
その他	大曲仙北広域市町村圏組合	大仙市花館字大戸下川原2-10	H14.3	溶融	22.8 t/日(24時間)		焼却灰の溶融
			H14.3	破碎	45 t/日(5時間)		粗大・不燃ごみ破碎
			S59.1	バッチ式	0.1056 t/時		(H20 休止)
			H1.5	バッチ式	0.25 t/時		(H20 休止)
		仙北市角館町藺田字古川37-1	H10.3	破碎	14 t/日		不燃・粗大ごみ破碎
			H21.1	バッチ式	5 t/日(8時間)		し尿処理汚泥の焼却
最終処分	大仙美郷環境事業組合	大仙市南外字矢向地内	H20.6	埋立	63,000 m ³	5,944 m ²	
	大仙市(大曲)	大仙市南外字矢向地内	S63.4	埋立	131,000 m ³	12,200 m ²	R3 廃止確認
	大仙市(神岡)	大仙市神宮寺字吉貝人着1-130	S55.7	埋立	20,548 m ³	5,137 m ²	H18.3 休止
	"	大仙市北檜岡字向掘野7	S56.10	埋立	11,200 m ³	2,244 m ²	H18.3 休止
	大仙市(西仙北)	大仙市大沢郷宿字上野台10-1	S52.10	埋立	55,496 m ³	7,500 m ²	H19.9 休止
	大仙市(中仙)	大仙市長野字長野山8番地内	S60.5	埋立	35,500 m ³	9,500 m ²	R3 廃止確認
	大仙市(南外)	大仙市南外字外土場57	S47.4	埋立	21,375 m ³	3,660 m ²	H13.3 休止
	大仙市(太田)	大仙市太田町三本扇字海老沼2-6	S56.8	埋立	17,000 m ³	10,000 m ²	H10.1 終了届出
	仙北市(角館)	仙北市角館町下延明通112-1	S47.10	埋立	253,000 m ³	13,400 m ²	H14.8 終了届出
	"	仙北市角館町下延明通地内	H13.3	埋立	63,600 m ³	8,500 m ²	
	仙北市(田沢湖)	仙北市田沢湖生保内字八木沢台地地内	S50.10	埋立	612,000 m ³	42,000 m ²	H14.8 終了届出
	"	仙北市田沢湖生保内字八木沢台地14-1	H14.4	埋立	69,451 m ³	11,500 m ²	
	仙北市(西木)	仙北市西木町小山田字高野地内	H13.3	埋立	14,584 m ³	5,600 m ²	
	秋田県	大仙市協和上淀川字雨池地内	R3.4	埋立	4,017,000 m ³	166,000 m ²	(産廃処理兼用)

③ ごみ処理施設(民間設置)

令和6年度

区分	設置者	設置場所	設置年月	処理能力	備考
破碎	Takamitu(株)	大仙市下鶯野字遠藤地内	H19.7	320 t/日(8時間)	がれき類破碎(産廃処理兼用)
				389.6 t/日(8時間)	木くず破碎(産廃処理兼用)
				16 t/日(8時間)	木くず破碎(産廃処理兼用)
	(株)企業さきがけ	美郷町金沢東根字西の沢地内	H25.9	440 t/日(8時間)	木くず破碎(産廃処理兼用)
脱水	(株)サイテクト	(移動式)	H12.3	15.6 t/日(6時間)	浄化槽汚泥脱水
	(株)東北ターボ工業	(移動式)	H15.3	115.2 m ³ /日(6時間)	し尿処理汚泥脱水

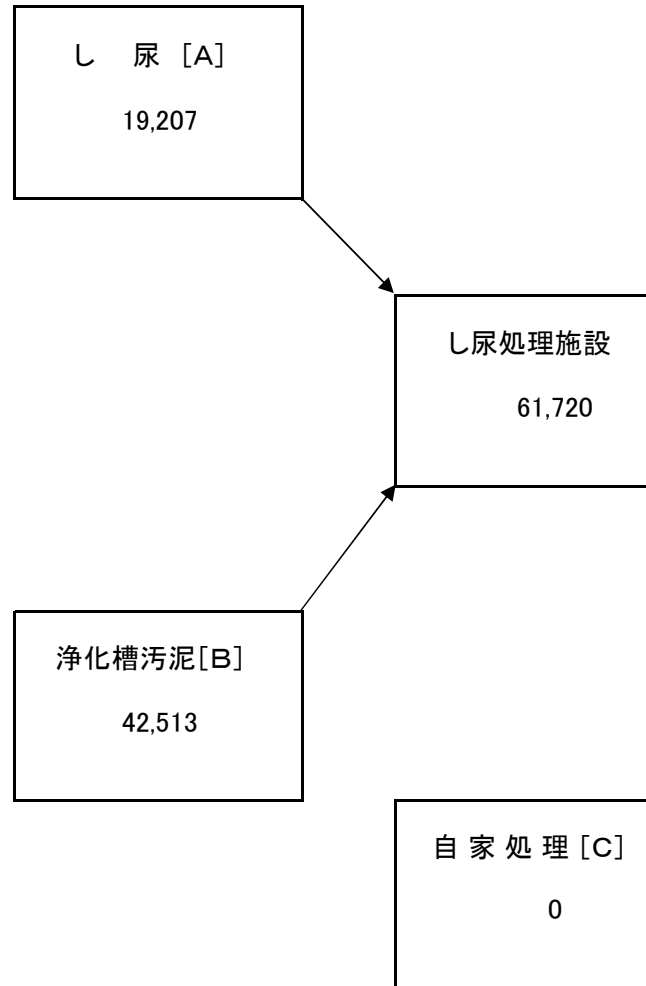
(2) 一般廃棄物処理状況

①し尿の処理状況(令和5年度)

a. 人口 (単位:人)

① 総人口 (処理区域内人口)	② 水洗化人口	⑤ 水公道共 口道共 人下 36,847
		⑥ トプニコ 人ラテミ 口ンイユ 0
		⑦ 等水集 人施落 口設排 16,033
	⑧ 浄化槽 人口 29,453	
	82,333	
	③ 非水洗化人口 34,689	④ 収集人口 34,689
117,022		

b. 処理系統 (単位:kL)



c. 指標

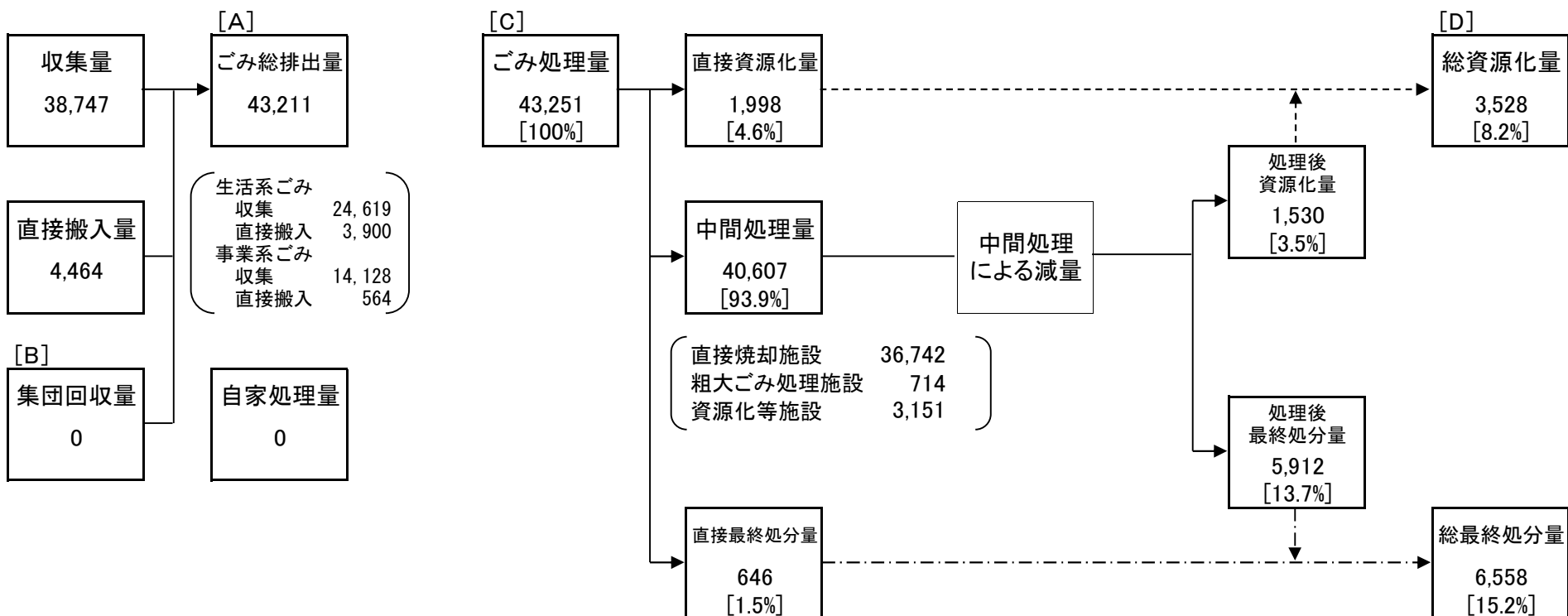
水洗化率	0.0%	②/①
処理率	100%	④/③
収集量	169 kL/日	$\frac{[A]+[B]}{366}$
排出量	169 kL/日	$\frac{[A]+[B]+[C]}{366}$
1人1日当たり収集量	1.52 L/人・日	$\frac{[A]}{④ \times 366}$
年間の処理・維持管理経費	7,458 円/kL	建設・改良費を含まず

②ごみの処理状況(令和5年度)

a. 人口 (単位:人)

①総人口(処理区域内人口)	117,022
②計画収集人口	117,022

b. 処理系統 (単位:t/年)



c. 指標

1人1日当たり ごみ排出量	1,009 g/人・日	$\frac{[A]}{① \times 366}$	リサイクル率	8.2 %	$\frac{([B]+[D]) \times 100}{[B]+[C]}$
------------------	-------------	----------------------------	--------	-------	--

年間の処理・
維持管理経費

39,138 円/t 建設改良費を
含まず

※全県 ごみ排出量: 957 g/人・日

リサイクル率: 13.6 %

(3) 浄化槽

① 浄化槽設置基数及び監視状況

令和6年度

市町名		規模										計	監視 件数
		5~ 20人槽	21~ 100人槽	101~ 200人槽	201~ 300人槽	301~ 500人槽	501~ 1000人槽	1001~ 2000人槽	2001~ 3000人槽	3001~ 4000人槽	4001~ 5000人槽		
大 仙 市	単独処理	3,097	488	28	2	1	0	0	0	0	0	3,616	14
	合併処理	5,449	223	61	22	30	9	5	2	0	1	5,802	
	計	8,546	711	89	24	31	9	5	2	0	1	9,418	

(注) 平成24年4月1日 仙北市へ権限移譲、平成21年4月2日 美郷町へ権限移譲

② 届出の状況 (大仙市)

令和6年度

	設置	管理者変更	廃止	使用開始
届出件数	61	59	23	64

(4) 市町別浄化槽保守点検業者数

令和6年度

市町名	浄化槽保守点検業者	
	営業事業者	本社所在数
大仙市(大曲)	4	3
大仙市(神岡)	6	2
大仙市(西仙北)	4	1
大仙市(中仙)	3	1
大仙市(協和)	3	2
大仙市(南外)	5	1
大仙市(仙北)	4	1
大仙市(太田)	2	0
仙北市(角館)	7	2
仙北市(田沢湖)	7	3
仙北市(西木)	7	1
美郷町(六郷)	3	0
美郷町(千畑)	2	1
美郷町(仙南)	2	0

注) 同一業者の重複もあり

(5) 監視指導状況

令和6年度

施設種類別	区分		対象 施設数 (年度当初)	監視指導件数		苦情 受理 件数	行政検査			
				監視 件数	指導件数		件数	不適		
					口頭				文書	
廃棄物処理法関係業務										
一般 廃 棄 物	施 設	公共設置	埋立処分地	稼働中	5	5	4			
			施設	上記以外	7	2	3			
			ごみ焼却施設		2	2				
			し尿処理施設		2	2	1			
			その他のごみ処理施設		4	4			—	—
	公共以外の一般廃棄物処理施設		6	5	5					
	その他		廃棄物再生事業者登録業者	2	0			—	—	
		一般廃棄物排出事業者	—	—			—	—		
特別管理産業廃棄物排 出事業所			感染性廃棄物	病院	7	7	13		—	—
			排出事業所	上記以外	—	1	1		—	—
			特定有害産廃排出事業所		46	12	7			
			PCB機器等保管事業所		175	14	6		—	—
			その他特管産廃排出事業所		—	0	0		—	—
産業廃棄物排出事業所			—	42	35			—	—	
(産業廃棄物管理票交付等状況報告書届出事業者数)			—	0	—	—	—	—	—	
産 業 廃 棄 物 処 理 施 設	処 分 業 者	県外産廃 受入施設	許可対象	中間処理	4	5	3			
				最終処分	0	0				
			許可対象外	中間処理	15	15	1			
		その他の 施設	許可対象	中間処理	27	26	43			
				最終処分	0	0				
			許可対象外	中間処理	16	18	14			
	事業者及び公共	許可対象	中間処理	0	0					
			最終処分	4	4			2	0	
		許可対象外	中間処理	5	5	1				
	再生利用業者施設(再生活用)			6	6			—	—	
産業廃棄物収集運搬業者			積替・保管施設	7	7	4		—	—	
			上記以外	304	13	5		—	—	
再生利用業者(再生輸送)			0	0			—	—		
浄化槽(※仙北市及び美郷町設置分を除く)			3,626	10	5		—	—		
浄化槽保守点検業者			19	5	6		—	—		
不法投棄監視(※環境監視員分を除く)			—	23	2		—	—		
監視関係合計			4,289	233	159	0	0	2	0	
自動車リサイクル法関係業務										
引取業者			23	7	10		—	—		
フロン類回収業者			11	4			—	—		
解体業者			4	7	11		—	—		
破碎業者			0	1	0		—	—		
建設リサイクル法関係業務(保健所対応分に限る)					監視件数	助言	命令	その他		
再資源化等の実施に関する助言及び命令(第19条)			—					—	—	
再資源化の方法の変更等に関する命令(第20条)			—		—			—	—	

(6) 産業廃棄物処理施設等の設置状況

令和6年度

施設	分類	産業廃棄物処理業者設置		産業廃棄物排出事業者・公共設置	
		許可対象施設	許可対象外施設	許可対象施設	許可対象外施設
最終処分場		0	—	4	—
中間処理施設		28	24	0	6
	廃プラスチック類の破碎施設	2	3	0	0
	木くずの破碎施設	5	2	0	0
	がれき類の破碎施設	21	0	0	0
	木くず等の焼却施設	0	0	0	4
	廃プラスチック類の熔融施設	—	5	—	0
	がれき類の熔融施設	—	0	—	0
	金属くずの圧縮施設	—	3	—	0
	廃プラスチック類の圧縮固化施設	—	2	—	0
	紙くずの圧縮梱包施設	—	1	—	0
	金属くずの切断	—	1	—	0
	堆肥化施設	—	2	—	1
	汚泥の造粒固化施設	—	1	—	0
	汚泥の炭化施設	—	0	—	1
	汚泥の混練施設	—	0	—	0
	廃プラスチック類の剥離施設	—	0	—	0
	ばいじんの固形化施設	—	1	—	0
	金属くず等の選別施設	—	1	—	0
	その他の破碎施設	—	2	—	0
	計	28	24	4	6
産業廃棄物再生利用施設		6			
積替・保管施設(産廃収集運搬業)		6			

(7) 産業廃棄物処理業等の許可数

令和6年度

産業廃棄物処理業		特別管理産業廃棄物処理業		廃棄物再生事業者	廃棄物再生利用業者
収集運搬	処分	収集運搬	処分		
310	26	59	0	2	1

(8) 廃棄物関係許認可等の件数

令和6年度

①産業廃棄物処理業	許 可 業者数	許 可			届 出		失 効
		新規	更新	変更	変更	廃止	
産業廃棄物収集運搬(積替保管あり)	6				5		
産業廃棄物収集運搬(積替保管なし)	304	18	50	3	262	8	4
産業廃棄物処分業(中間処理)	26	1	2		18		
産業廃棄物処分業(最終処分)							
産業廃棄物処分業(中間処理・最終処分)							
特別管理産業廃棄物収集運搬業(積替保管あり)	1						
特別管理産業廃棄物収集運搬業(積替保管なし)	58	1	11				1
特別管理産業廃棄物処分業(中間処理)							
特別管理産業廃棄物処分業(最終処分)							
特別管理産業廃棄物処分業(中間処理・最終処分)							

令和6年度

②廃棄物処理施設	許 可 施設数	許 可			届 出		埋 立 終了
		新規	更新	変更	軽微	廃止	
許 可 対 象 施 設	産業廃棄物処理施設(最終処分)	4		—			—
	産業廃棄物処理施設(焼却)			—			1
	産業廃棄物処理施設(その他)	28	1	—		13	2
	産業廃棄物処理施設の譲り受け又は借り受け	—		—		—	—
	産業廃棄物処理施設の合併又は分割	—		—		—	—
	一般廃棄物処理施設(最終処分)			—			—
	一般廃棄物処理施設(焼却)			—			—
	一般廃棄物処理施設(その他)	6		—			—
	一般廃棄物処理施設の譲り受け又は借り受け	—		—		—	—
	一般廃棄物処理施設の合併又は分割	—		—		—	—
公 共 設 置	一般廃棄物処理施設(最終処分)	12	—	—			—
	一般廃棄物処理施設(焼却施設)	2	—	—			—
	一般廃棄物処理施設(し尿処理)	2	—	—			—
	一般廃棄物処理施設(その他)	4	—	—			—

令和6年度

③自動車リサイクル法	許 可・登録 業者数	登 録・許 可			届 出		失 効
		新規	更新	変更	変更	廃止	
使用済み自動車引取業	16	1	1		2		3
フロン類回収業	9	1	1		1		2
使用済み自動車解体業	4		3		1		
使用済み自動車破砕業(破砕前処理)							
使用済み自動車破砕業(破砕処理)							
使用済み自動車破砕業(破砕前処理及び破砕処理)							

令和6年度

④その他	許 可・登録 業者数	登 録・許 可			届 出		失 効
		新規	更新	変更	変更	廃止	
廃棄物再生事業者の登録	2		—				—
浄化槽保守点検業者登録	19				5		
再生利用指定業(再生活用)	1		—				—
再生利用指定業(再生輸送)	1		—				—

令和6年度

⑤環境保全センターの使用	許 可	
	許 可	記載内容変更
	345	33

2. 水道及び特定建築物関係

(1) 水道普及率

令和5年度

市町名	行政区域内総人口	上水道		簡易水道		専用水道		小計		普及率 (%)	小規模水道		合計		普及率 (%)
		施設数	給水人口	施設数	給水人口	施設数	給水人口	施設数	給水人口		施設数	給水人口	施設数	給水人口	
大仙市	72,765	1	30,717	27	22,551	11	736	46	55,226	75.9	4	257	62	55,959	76.9
				7	1,222						12	476			
仙北市	23,227	1	15,340			8	302	10	15,704	67.6	1	14	11	15,718	67.7
				1	62										
美郷町	17,189	1	10,495			6	241	8	11,044	64.3			8	11,044	64.3
				1	308										
計	113,181	3	56,552	27	22,551	25	1,279	64	81,974	72.4	5	271	81	82,721	73.1
				9	1,592						12	476			
令和4年度	114,609	3	57,422	30	23,207	25	1,315	67	83,226	72.6	5	273	85	84,019	73.3
				9	1,282						13	520			
令和3年度	117,061	3	58,331	30	23,668	25	1,303	67	84,614	72.3	5	283	86	85,453	73.0
				9	1,312						14	556			
令和2年度	118,584	3	59,106	30	24,124	25	1,376	67	85,929	72.5	6	320	88	86,840	73.2
				9	1,323						15	591			
元年度(31年度)	120,828	3	59,548	30	25,113	26	1,410	68	87,435	72.4	6	328	89	88,425	73.2
				9	1,364						15	662			
30年度	122,992	3	60,129	30	25,293	25	1,415	67	88,208	71.7	6	336	94	89,400	72.7
				9	1,371						21	856			

(注) 1, 簡易水道、小規模水道の下段が非公営施設を表す。

資料: 令和5年度秋田県水道施設現況調査

(2) 水道施設及び監視指導状況

令和6年度

施設区分	市町名	施設数	監視件数	指示件数	主な指示内容
上水道	大仙市	1	—	—	
	仙北市	1	—	—	
	美郷町	1	—	—	
簡易水道	大仙市	34	7	19	水道施設台帳を作成すること。 水質検査を適正回数行うこと。 残留塩素濃度が0.1mg/l以上となる よう調整すること。
	仙北市	0	—	—	
	美郷町	1	1	2	
専用水道	大仙市	11	—	—	
	仙北市	8	—	—	
	美郷町	6	—	—	
小規模水道	大仙市	16	—	—	
	仙北市	2	—	—	
	美郷町	0	—	—	
計		81	8	21	
令和5年度		82	9	24	
令和4年度		86	9	4	
令和3年度		88	9	0	
令和2年度		89	10	0	

*平成20年4月1日 大仙市権限移譲(専用水道、簡易専用水道)

*平成21年4月1日 大仙市権限移譲(小規模水道)

*平成23年4月1日 仙北市及び美郷町権限移譲(専用水道、小規模水道、簡易専用水道)

(3) 建築物衛生環境

ビル管理業登録事業

令和6年度

業種区分	登録業者数
清掃業	1
飲料水貯水槽清掃業	6
空気環境測定業	0
ねずみ昆虫等防除業	1
排水管清掃業	3
建築物総合管理業	1
計	12
令和6年度新規及び再登録件数	1

3. 公害関係

(1) 大気関係届出状況等

① 施設数及び行政検査

令和6年度

区分	施設名	施設数				行政検査実績	
		市町名			計	分析検査数	現地確認数
		大 仙 市	仙 北 市	美 郷 町			
大気汚染防止対象	ボイラー	121 (68)	58 (36)	19 (15)	198 (119)		76 (40)
	乾燥炉	5 (5)	0 (0)	2 (1)	7 (6)		5 (4)
	廃棄物焼却炉	6 (2)	3 (1)	2 (1)	11 (4)		6 (4)
	ガスタービン	3 (3)	3 (2)	0 (0)	6 (5)		
	ディーゼル機関	14 (12)	13 (12)	2 (2)	29 (26)		
	計	149 (90)	77 (51)	25 (19)	251 (160)	0 (0)	87 (48)
県条例対象	廃棄物焼却炉	2 (2)	0 (0)	0 (0)	2 (2)		0 (0)
	計	2 (2)	0 (0)	0 (0)	2 (2)	0 (0)	0 (0)
総計		151 (92)	77 (51)	25 (19)	253 (162)	0 (0)	87 (48)

*()内は事業場数を表す。

② 届出件数

令和6年度

	設置・構造変更届出	使用届出	氏名等変更届出	承継届出	廃止届出
大気汚染防止法	5	0	8	4	23
県条例(指定ばい煙発生施設等)	1	0	0	0	0

(2)水質関係届出状況等

①施設数及び行政検査

令和6年度

区分	施設番号	業種	施設数				行政検査実績			
			市町名			計	分析検査数	不適合数	不適合率(%)	現地確認数
			大仙市	仙北市	美郷町					
水質汚濁防止法対象	1の2	畜産農業	62	14	20	96	3	1	33	2
	2,3,4,5,8,9 10,16,17	食品製造業	74	20	21	115				5
	23の2	印刷業	4			4				
	52	皮革製造業	1			1				
	53	ガラス製品製造業	3	1	4	8	6	1	17	1
	54,55	セメント・生コン製品製造業	14	2		16	2		0	8
	59,60	砕石・砂利採取業	29	18		47				1
	63,65,66	金属製品製造業	9		2	11	3	1	33	1
	66の3	旅館業	66	123	14	203	3	1	33	29
	66の4,66の6	給食・飲食業	10	5	3	18				1
	67	洗濯業	37	8	4	49				1
	68	写真現像業	4	3	2	9				2
	68の2	病院	2			2				1
	69	と畜業・死亡獣畜取扱業	1			1				
	70の2	自動車特定整備事業		1		1				
	71	自動式車両洗浄施設	42	8	7	57				
	71の2	試験検査施設	8	1		9	2	1	50	1
	71の3	一般廃棄物処理施設	1	1		2				1
	71の5	トリクロロエチレン等洗浄施設	4	1		5	4	1	25	
	72	し尿処理施設	28	15	6	49	8	2	25	6
73	下水道終末処理施設	5	1		6				1	
74	共同処理施設	2			2	1		0		
	小計		406	222	83	711	32	8	25	61
県条例対象	1	畜産農業	13	3	3	19				1
	2	自動車分解整備事業 ガソリンスタンド	136	43	26	205				4
	3	病院	3	2		5				
	小計		152	48	29	229				5
総計			558	270	112	940	32	8	25	66

②届出件数

令和6年度

	設置・構造等変更届出	使用届出	氏名等変更届出	承継届出	廃止届出
水質汚濁防止法	21	0	20	8	19

(3)ダイオキシン関係届出状況等

令和6年度

		設置基数	届出件数			行政検査		
			新設設置	変更	廃止	分析検査	基準超過事業所	現地確認
廃棄物焼却炉	4t/h以上	0	0	0	0	0	0	0
	2t/h以上～4t/h未満	2	0	0	0	0	0	2
	200kg/h以上～2t/h未満	7	0	0	0	0	0	4
	100kg/h以上～200kg/h未満	2	1	0	0	0	0	1
	50kg/h以上～100kg/h未満	0	0	0	0	0	0	0
	50kg/h未満	—	—	—	—	—	—	1

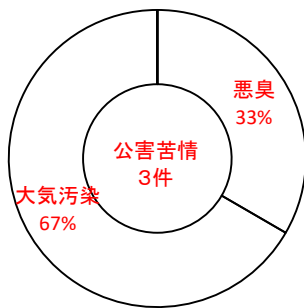
* 基数には休止施設を含む

(4) 公害苦情及び相談件数

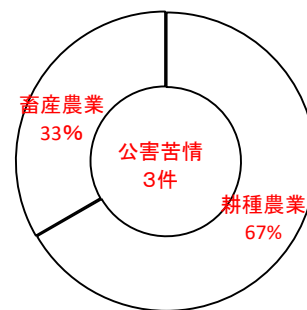
公害苦情件数の推移

種 類 \ 年 度	令和6年度	令和5年度	令和4年度
大 気 汚 染	2	3	2
水 質 汚 濁		1	2
騒 音		2	1
振 動			
悪 臭	1	3	4
小 計	3	9	9
そ の 他			1
計	3	9	10

種別苦情比較(令和6年度)



発生源別苦情比較(令和6年度)



(5) 水浴場の水質検査

田沢湖水浴場において、開設前の水質検査を実施したところ、令和6年度の判定は水質AAであった。

水浴場名	調査月日	評 価 項 目			
		ふん便性 大腸菌群数 (個/100mL)	COD (mg/L)	透明度	油膜の 有無
田 沢 湖	4月18日	2未満	0.5未満	全透	なし

(6) 環境調査等の実施状況

令和6年度

	大気	水質	地下水	土壌	廃棄物	その他	計
日 数			2				2
地点数			5				5

(7) 大気常時監視調査

測定項目: 浮遊粒子状物質、一酸化窒素、二酸化窒素、窒素酸化物、オキシダント

測定器設置場所: 大仙保健所2階

4. 温泉関係

(1) 温泉利用状況

令和6年度

市町名	温泉地数	利用源泉数	未利用源泉数	宿泊施設数	公衆浴場数	代表的温泉地名
大仙市	12	20	13	13	14	強首、仙北、川口
仙北市	21	42	13	60	37	乳頭、水沢、玉川
美郷町	2	3	4	2	3	湯田沢、仏沢
計	35	65	30	75	54	

(2) 温泉関係申請等の状況

令和6年度

	掘削許可申請	動力装置設置許可申請	利用許可申請	ガス濃度確認又は採取許可申請	各承継承認申請	各廃止又は休止届出	各変更届出	その他(掲示内容届出等)	計
件数			8	3		19	8	20	58

[衛生・動物愛護チーム]

1. 食品衛生関係

(1) 許可営業施設数(旧法)

令和7年3月31日現在

業 種		市町名			
		大仙市	仙北市	美郷町	合 計
飲食店 営 業	一般食堂・レストラン等	156	76	34	266
	仕出し屋・弁当屋	34	17	8	59
	旅館	10	39	3	52
	移動販売車	7			7
	自動販売機				0
	露天営業	6	1		7
	臨時営業				0
	農家民宿	2	10		12
	その他	24	17	4	45
	小 計	239	160	49	448
菓 子 製 造 業	一般	32	21	10	63
	移動販売車	1		1	2
	露天営業	1			1
	臨時営業				0
	小 計	34	21	11	66
乳処理業					0
特別牛乳さく取処理業					0
乳製品製造業					0
集乳業					0
魚介類 販 売 業	一般	14	14	1	29
	移動販売車	2			2
	小 計	16	14	1	31
魚介類せり売営業					0
魚肉ねり製品製造業					0
食品の冷凍又は冷蔵業		6	4	1	11
かん詰又はびん詰食品製造業		3	2		5
喫茶店 営 業	一般	5	4	3	12
	移動販売車		1		1
	自動販売機	3	1	2	6
	露天営業	2		1	3
	臨時営業				0
	小 計	10	6	6	22
あん類製造業			1		1
アイスクリーム類製造業		1	1	2	4
乳 類 販 売 業	一般				0
	移動販売車				0
	自動販売機				0
	小 計	0	0	0	0
食肉処理業		3	1	2	6
食 肉 販 売 業	一般	13	4	1	18
	移動販売車				0
	自動販売機				0
	小 計	13	4	1	18
食肉製品製造業		1		1	2
乳酸菌飲料製造業					0
食用油脂製造業		1			1
マーガリン・ショートニング製造業					0
みそ製造業		5	1		6
醤油製造業					0
ソース類製造業		1			1
酒類製造業		4	1	1	6
豆腐製造業		2			2
納豆製造業		1	1		2
めん類製造業			4	1	5
そうざい製造業		15	9	5	29
添加物製造業		2			2
食品の放射線照射業					0
清涼飲料水製造業		2		1	3
氷 雪 製 造 業	一般				0
	自動販売機				0
	小 計	0	0	0	0
氷雪販売業					0
合 計		359	230	82	671
令和5年度		529	310	115	954

(2) 許可営業施設数(新法)

令和7年3月31日現在

業 種		市町名	大仙市	仙北市	美郷町	合 計
飲食店 営 業	一般		339	177	29	545
	旅館		12	18	1	31
	農家民宿			4		4
	その他		45	21	7	73
	簡易		4	4		8
	自動車		20	10	4	34
	仮設		48	20	9	77
	小 計		468	254	50	772
調理機能を有する自動販売機による営業				1		1
食肉販売業			14	7	4	25
魚介類 販売業	一般		24	5	5	34
	移動販売車		1			1
	小 計		25	5	5	35
魚介類せり売営業						0
集乳業						0
乳処理業						0
特別牛乳さく取処理業						0
食肉処理業	一般		10	5	1	16
	移動販売車					0
	小 計		10	5	1	16
食品の放射線照射業						0
菓子製造業			59	28	13	100
アイスクリーム類製造業			1	1	1	3
乳製品製造業						0
清涼飲料水製造業			3			3
食肉製品製造業			1	1		2
水産製品製造業			2			2
氷雪製造業				1		1
液卵製造業				1		1
食用油脂製造業			1			1
みそ又はしょうゆ製造業			8	3	1	12
酒類製造業			5	1	1	7
豆腐製造業			2	1	1	4
納豆製造業					1	1
麺類製造業			7	2	2	11
そうざい製造業			46	18	13	77
複合型そうざい製造業						0
冷凍食品製造業			2	1		3
複合型冷凍食品製造業						0
漬物製造業			77	27	17	121
密封包装食品製造業			16	11	8	35
食品の小分け業				2	1	3
添加物製造業						0
合 計			747	370	119	1,236
令和5年度			547	279	88	914

(3)届出営業施設数(新法)

令和7年3月31日現在

業 種	市町名			
	大仙市	仙北市	美郷町	合 計
魚介類販売業(包装)	48	20	14	82
食肉販売業(包装)	83	39	16	138
乳類販売業	116	60	26	202
氷雪販売業	2			2
コップ式自販機(自動洗浄・屋内設置)	50	12	10	72
弁当販売業	3		1	4
野菜果物販売業	21	19	11	51
米穀類販売業	7	1	3	11
通信・訪問販売業	3	2		5
コンビニエンスストア	29	8	4	41
百貨店、総合スーパー	18	7	1	26
自動販売機による販売業	36	21	7	64
その他の食料・飲料販売業	65	17	9	91
添加物製造・加工業(規格なし)	3		1	4
健康食品の製造・加工業				0
コーヒー製造・加工業	11	5	1	17
農産保存食料品製造・加工業	44	12	16	72
調味料製造・加工業	4		1	5
糖類製造・加工業				0
精穀・製粉業	9	2	5	16
製茶業	4	1	1	6
海藻製造・加工業	3		1	4
卵選別包装業		1		1
その他の食料品製造・加工業	40	20	17	77
行商	3	3		6
集団給食施設	44	19	9	72
器具、容器包装の製造・加工業	2			2
模擬店				0
その他				0
合 計	648	269	154	1,071
令和5年度	608	253	142	1,003

(4) 営業許可申請書の処理状況(旧法)

令和6年4月1日～令和7年3月31日

業 種	項 目	申請書受理件数			許可件数		不許可件数		許可保留件数		廃 業 施設数
		新規	継続	合計	新規	継続	新規	継続	新規	継続	
飲食店 営 業	一般食堂・レストラン等										24
	仕出し屋・弁当屋										14
	旅館										1
	移動販売車										
	自動販売機										
	露天営業										3
	臨時営業										
	農家民宿 その他										10
	小 計	0	0	0	0	0					52
菓 子 製 造 業	一般										8
	移動販売車										
	露天営業										
	臨時営業										
	小 計	0	0	0	0	0					8
乳処理業											
特別牛乳さく取処理業											
乳製品製造業											
集乳業											
魚介類 販 売 業	一般										4
	移動販売車										
	小 計	0	0	0	0	0					4
魚介類せり売営業											
魚肉ねり製品製造業											
食品の冷凍又は冷蔵業											
かん詰又はびん詰食品製造業											
喫茶店 営 業	一般										4
	移動販売車										1
	自動販売機										5
	露天営業										
	臨時営業										
	小 計	0	0	0	0	0					10
あん類製造業											
アイスクリーム類製造業											
乳 類 販 売 業	一般										
	移動販売車										
	自動販売機										
	小 計	0	0	0	0	0					0
食肉処理業											
食 肉 販 売 業	一般										5
	移動販売車										
	自動販売機										
	小 計	0	0	0	0	0					5
食肉製品製造業											
乳酸菌飲料製造業											
食用油脂製造業											
マーガリン・ショートニング製造業											
みそ製造業											
醤油製造業											
ソース類製造業											
酒類製造業											
豆腐製造業											
納豆製造業											
めん類製造業											
そうざい製造業											
添加物製造業											
食品の放射線照射業											
清涼飲料水製造業											
氷 雪 製 造 業	一般										
	自動販売機										
	小 計	0	0	0	0	0					
冰雪販売業											
合 計											
		0	0	0	0	0				0	94
令和5年度		0	0	0	0	0				0	167

(5) 営業許可申請書の処理状況(新法)

令和6年4月1日～令和7年3月31日

業 種	項 目	申請書受理件数			許可件数		不許可件数		許可保留件数		廃 業 施設数
		新規	継続	合計	新規	継続	新規	継続	新規	継続	
飲食店 営 業	一般	147		147							16
	旅館	14									1
	農家民宿	1		1							
	その他	31		31							3
	簡易	1		1							
	自動車	12		12							
	仮設	197		197							175
	小 計	403	0	403	0	0					195
調理の機能を有する自動販売機		1		1							
食肉販売業		5		5							
魚介類 販売業	一般	6		6							
	移動販売車			0							
	小 計	6	0	6	0	0					0
魚介類せり売営業				0							
集乳業				0							
乳処理業				0							
特別牛乳さく取処理業				0							
食 肉 処理業	一般	5		5							
	移動販売車			0							
	小 計	5	0	5	0						0
食品の放射線照射業				0							
菓子製造業		29		29							3
アイスクリーム類製造業				0							
乳製品製造業				0							
清涼飲料水製造業		1		1							
食肉製品製造業				0							
水産製品製造業		1		1							
氷雪製造業		1		1							
液卵製造業		1		1							
食用油脂製造業				0							1
みそ又はしょうゆ製造業		2		2							
酒類製造業		2		2							
豆腐製造業				0							
納豆製造業				0							
麺類製造業		3		3							
そうざい製造業		14		14							1
複合型そうざい製造業				0							
冷凍食品製造業				0							
複合型冷凍食品製造業				0							
漬物製造業		44		44							1
密封包装食品製造業		5		5							
食品の小分け業				0							
添加物製造業				0							
合 計		523	0	523	0	0	0	0	0	0	201
令和5年度		559	0	559	559	0	0	0	0	0	207

(6) 営業届出書の処理状況(新法)

令和6年4月1日～令和7年3月31日

業 種	項 目	届出書受理件数	廃業施設数
魚介類販売業(包装)		3	6
食肉販売業(包装)		8	9
乳類販売業		5	15
氷雪販売業		1	
コップ式自販機(自動洗浄・屋内設置)		3	2
弁当販売業			
野菜果物販売業		3	
米穀類販売業		2	
通信・訪問販売業		2	
コンビニエンスストア		9	1
百貨店、総合スーパー		3	1
自動販売機による販売業		6	3
その他の食料・飲料販売業		16	3
添加物製造・加工業(規格なし)		3	
健康食品の製造・加工業			
コーヒー製造・加工業		7	
農産保存食料品製造・加工業		22	2
調味料製造・加工業			
糖類製造・加工業			
精穀・製粉業		1	1
製茶業		1	
海藻製造・加工業			
卵選別包装業			
その他の食料品製造・加工業		12	7
行商			
集団給食施設		6	
器具、容器包装の製造・加工業			
模擬店			
その他			
合 計		113	50
令和5年度		125	86

(7) 営業許可施設の監視指導及び措置状況(旧法)

令和6年4月1日～令和7年3月31日

業 種	項 目	監視指導 延 件 数	行 政 措 置 件 数			
			営業禁停止等	廃棄命令等	指示書	始末書・説明
飲食店 営 業	一般食堂・レストラン等	35				
	仕出し屋・弁当屋	26			1	
	旅館	2				
	移動販売車	1				
	自動販売機					
	露天営業					
	臨時営業					
	農家民宿 その他	13				
小 計	77	0	0	1	0	
菓 子 製 造 業	一般	10				
	移動販売車					
	露天営業	2				
	臨時営業					
小 計	12	0	0	0	0	
乳処理業						
特別牛乳さく取処理業						
乳製品製造業						
集乳業						
魚介類 販 売 業	一般	11				
	移動販売車					
	小 計	11				
魚介類せり売営業						
魚肉ねり製品製造業						
食品の冷凍又は冷蔵業		5				
かん詰又はびん詰食品製造業						
喫茶店 営 業	一般	2				
	移動販売車					
	自動販売機					
	露天営業	15				
	臨時営業					
小 計	17					
あん類製造業		4				
アイスクリーム類製造業		3				
乳 類 販 売 業	一般					
	移動販売車					
	自動販売機					
	小 計	0				
食肉処理業		6				
食 肉 販 売 業	一般	13				
	移動販売車					
	自動販売機					
	小 計	13				
食肉製品製造業						
乳酸菌飲料製造業						
食用油脂製造業						
マーガリン・ショートニング製造業						
みそ製造業						
醤油製造業						
ソース類製造業						
酒類製造業						
豆腐製造業						
納豆製造業						
めん類製造業		1			1	
そうざい製造業		10				
添加物製造業						
食品の放射線照射業		4				
清涼飲料水製造業						
氷 雪 製 造 業	一般					
	自動販売機					
	小 計	0				
冰雪販売業						
合 計		163	0	0	2	0
令和5年度		256	0	1	3	1

(8) 営業許可施設の監視指導及び措置状況(新法)

令和6年4月1日～令和7年3月31日

業 種	項 目	監視指導 延 件 数	行 政 措 置 件 数			
			営業禁停止等	廃棄命令等	指示書	始末書・説諭
飲食店 営 業	一般	231				1
	旅館	21				
	農家民宿	1				
	その他	58				
	簡易	1				
	自動車	37	1		2	1
	仮設	235			3	3
	小 計	584	1	0	5	5
調理機能を有する自販機		1				
食肉販売業		24				
魚介類 販 売 業	一般	32				
	移動販売車					
	小 計	32	0	0	0	0
魚介類せり売営業						
集乳業						
乳処理業						
特別牛乳さく取処理業						
食 肉 処 理 業	一般	16				1
	移動販売車					
	小 計	16	0	0	0	1
食品の放射線照射業						
菓子製造業		45				
アイスクリーム類製造業		1				
乳製品製造業						
清涼飲料水製造業		4				
食肉製品製造業		5				
水産製品製造業		2				
氷雪製造業		2				
液卵製造業		1				
食用油脂製造業						1
みそ又はしょうゆ製造業		6				
酒類製造業		2				
豆腐製造業		1				
納豆製造業		1				
麺類製造業		6				
そうざい製造業		40				
複合型そうざい製造業						
冷凍食品製造業						
複合型冷凍食品製造業						
漬物製造業		60				
密封包装食品製造業		19				
食品の小分け業		2				
添加物製造業						
合 計		854	1	0	5	7
令和5年度		816	0	0	4	24

(9) 営業届出施設の監視指導及び措置状況(新法)

令和6年4月1日～令和7年3月31日

業 種	項 目	監視指導 延 件 数	行 政 措 置 件 数			
			営業禁停止	改善命令等	指示書	始末書・説諭
魚介類販売業(包装)		12				
食肉販売業(包装)		24				
乳類販売業		23				
氷雪販売業						
コップ式自販機(自動洗浄・屋内設置)		11				
弁当販売業						
野菜果物販売業		17				
米穀類販売業		4				
通信・訪問販売業						
コンビニエンスストア		13				
百貨店、総合スーパー		38				
自動販売機による販売業		10				
その他の食料・飲料販売業		22				
添加物製造・加工業(規格なし)						
健康食品の製造・加工業						
コーヒー製造・加工業						
農産保存食料品製造・加工業		2				
調味料製造・加工業		1				
糖類製造・加工業						
精穀・製粉業		3				
製茶業						
海藻製造・加工業						
卵選別包装業		1				
その他の食料品製造・加工業		9				
行商		1				
集団給食施設		11				
器具、容器包装の製造・加工業						
模擬店						
その他						
計		202	0	0	0	0
令和5年度		227	0	0	0	1

(10)食品等の検査状況

①食品収去検査

令和6年4月1日～令和7年3月31日

検査項目 食 品	細菌学			理化学			備 考
	検査件数	違反件数	不良件数	検査件数	違反件数	不良件数	
菓子類	18			4			
乳及び乳製品							
食 肉							
食肉製品	16			12			
鯨肉製品							
魚介類	4						
魚介類加工品							
冷凍食品							
清涼飲料水	3			9			
豆腐及びその加工品	6						
めん類	6		2	2			
そうざい及びその半製品							
弁当類	20						
調理パン							
果実・野菜類							
果実・野菜類加工品							
調味料				9			
漬 物	16			28			
も ち							
食品添加物及びその製剤							
器具・容器包装							
その他の食品				2			
合 計	89	0	2	66	0	0	
令和5年度	85	0	7	57	1	0	

※不良件数とは、県が定める指導基準に適合していないものをいう

②現場検査

令和6年4月1日～令和7年3月31日

食 品 名	検査件数	違反件数
菓子類	237	14
乳及び乳製品	74	
食 肉	147	
食肉製品	97	
鯨肉製品		
魚介類	86	
魚介類加工品	87	2
冷凍食品	73	
清涼飲料水	119	1
豆腐及び その加工品	51	
めん類	73	
そうざい及び その半製品	165	5

食 品 名	検査件数	違反件数
弁当類	107	1
調理パン	62	
野菜・果実類	207	
野菜・果実加工品	171	3
調味料	77	1
漬 物	169	13
も ち	7	
食品添加物 及びその製剤	10	
器具・容器包装		
その他の食品	197	4
合 計	2,216	44
令和5年度	3,274	0

(11)違反食品等の発見・届出状況

令和6年4月1日～令和7年3月31日

食品等 区分	食 品														計	令和5年度													
	菓子類	乳及び乳製品	食肉	食肉製品	鯨肉製品	魚介類	魚介類加工品	冷凍食品	清涼飲料水	豆腐及びその加工品	めん類	そうざい類	弁当類	調理パン			野菜・果実類	野菜・果実加工品	調味料類	漬物	もち	その他の食品	食品添加物	器具及び容器包装	おもちや				
食 品 衛 生 監 視	県内産																												
	県外産																												
	小 計																												
県 内 消 費 者	県内産																												
	県外産																												
	小 計																												
県 外 へ 届 出	県内産																												
	小 計																												
合 計	県内産																												
	県外産																												
	小 計																												
違 反 理 由	6条																												
	10条																												
	11条	成分規格																											
		製造基準																											
		保存基準																											
		添加物使用基準																											
		その他																											
	19条																												
	20条																												
その他																													
行 内 政 処 分 容	製品の廃棄命令件数																												
	その他必要な措置件数																												
行 政 処 分 以 外	告発件数																												
	始末書等徴収口頭説諭件数																												
	その他の措置件数																												

(12) 衛生教育実施状況

区分 年度	営業者対象		消費者対象		その他		計	
	研修会等の回数	出席者延人員	研修会等の回数	出席者延人員	研修会等の回数	出席者延人員	研修会等の回数	出席者延人員
R6年度	28	931	16	421	3	54	47	1,406
R5年度	23	891	21	688	3	50	47	1,629

(13) ふぐ処理施設数

年度	施設数
R6年度	22
R5年度	23

(14) 製菓衛生師の登録状況

区分 年度	登録者数			
	県内で製菓衛生師試験に合格した者	県外で製菓衛生師試験に合格した者	削除申請	計
R6年度		1		1
R5年度		2		2
これまでの累計	187	43		230

(15) 自主管理活動の指導状況

① 食品衛生推進員による巡回指導

	推進員数	巡回指導状況	
		延べ人員	延施設数
大曲食品衛生協会	62	255	1,342
角館食品衛生協会	29	91	382
R6年度計	91	346	1,724
R5年度計	94	295	1,662

② 食品等の自主的衛生検査実施状況

	実施件数
大曲食品衛生協会	440
角館食品衛生協会	240
R6年度計	680
R5年度計	710

③ 業態者検便実施状況

	実施件数
大曲食品衛生協会	3,768
角館食品衛生協会	2,735
R6年度計	6,503
R5年度計	6,664

④ 食品衛生責任者講習会受講者数

	養成講習会	実務講習会
大曲食品衛生協会	161	120
角館食品衛生協会	60	176
R6年度計	221	296
R5年度計	271	246

(16) 食中毒の発生状況(過去5年)

区分 年度	発 生 年 月 日	発 生 場 所	摂 食 者 数	患 者 数	原 因 食 品	病 因 物 質	原 因 施 設	摂 食 場 所
R2	R2. 10. 4	仙北市	6	6	味噌汁、そうめんのつけ汁	植物性自然毒 (クササハニク)	販売店	家庭
R3	R3. 4. 11	大仙市	58	43	不明(令和3年4月11日に原因施設で調理した食品)	ノロウイルスGⅡ	飲食店 (仕出し)	家庭
	R3. 8. 6	仙北市	342	105	不明(令和3年8月6日から8月8日に原因施設で調理した食事)	サルモネラ・インファンティス	飲食店 (旅館)	飲食店 (旅館)
R4	なし	—	—	—	—	—	—	—
R5	なし	—	—	—	—	—	—	—
R6	R6. 12. 21	大仙市	不明	5	蒸しカキ	ノロウイルスGⅡ	飲食店 (自動車)	イベント 会場
	R7. 2. 8	大仙市	1	1	煮物	植物性自然毒 (グロリオサ)	家庭	家庭

6. 狂犬病予防・動物保護管理関係

(1) 狂犬病予防業務実施状況

令和6年度

事項 市町名	登 録 状 況									
	登録原簿 総 数	登録申請 頭 数	鑑 札 再交 付 数	犬の死亡 届出件数	犬 の 所 在 地 等 変 更 届					
					県外から 転 入	県外へ 転 出	県 内 の 市 町 村 から転入	県 内 の 市 町 村 への転出	市町村内 で 移 動	所有者 の 変 更
大仙市	2,687	157	4	255	29	11	43	21	18	4
仙北市	1,005	53	3	100	7	6	10	2	1	3
美郷町	617	70	3	57	3	0	7	0	0	0
計	4,309	280	10	412	39	17	60	23	19	7
5年度計	4,382	259	4	464	22	21	40	40	7	9

事項 市町名	狂犬病予防注射実施状況			
	集合注射 頭 数	個別注射 頭 数	小 計	注射済 票の再 交付数
大仙市	1,069	1,081	2,150	1
仙北市	429	337	766	
美郷町	326	177	503	
計	1,824	1,595	3,419	1
5年度計	1,782	1,616	3,398	5

(2) 犬の危害防止業務等の実施状況

区 分		年 度		令和6年度	令和5年度	令和4年度
犬の危害防止業務等	抑留頭数	捕 獲		10	5	2
		引取り申請	生後91日以上		5	1
			生後91日未満		5	
			計	0	10	1
	処分頭数	飼い主返還		8	4	
		動物愛護センター移送		1	11	3
		殺処分				
		その他		1		
		計		10	15	3
犬に関する被害・苦情等の届出	苦情等の届出件数		34	31	19	
	一般苦情	野犬、放し飼い犬		17	18	11
		けい留の方法		1		1
		鳴き声等		3	1	1
		その他		5		2
		計		26	19	15
	衛生上の苦情	脱 糞				
		悪 臭			1	
		脱 毛			1	
		その他				
		計		0	2	0
	被害状況	咬傷を受けた人数		8		4
		咬傷以外の被害を受けた人数		0	11	1
		家畜等の被害		1	2	1
		農地・庭園荒らし				
		その他				
		計		9	13	6
合 計			35	34	21	
行 措 置 政 等	措置命令件数			3		
	告発件数					

(3)猫の引取り状況

事 項		年 度			
		令和6年度	令和5年度	令和4年度	
猫引取申請	申請件数		100	86	135
	内訳 (匹数)	生後91日以上	93	76	118
		生後91日未満	21	37	63
		引取り数計	114	113	181
拾得等による収容	収容依頼件数		16	26	35
	内訳 (匹数)	生後91日以上	4	2	5
		生後91日未満	35	75	69
		(負傷猫(上記外数))			
		収容数計	39	77	74
処分状況	動物愛護センター移送		152	190	244
	その他		1		11
	処分数計		153	190	255

・負傷猫は参考値。動物愛護センターからの協力依頼により出動し、同センターが収容。

7. 化製場等関係

(1) 死亡獣畜取扱場等利用状況

令和6年4月1日～令和7年3月31日

区分 市町名	死亡獣畜取扱場等						死亡獣畜取扱場等の利用状況					
	死亡獣畜 取 扱 場			化 製 場	法第8条 準用施設	計	牛	馬	豚	めん 羊 ・ 山 羊	そ の 他	計
	解 体	埋 却	焼 却		貯 蔵							
大仙市	1	4	1	1	3	10	348	1	1,671	1		2,021
仙北市		4				4					5	5
美郷町		3				3						0
合 計	1	11	1	1	3	17	348	1	1,671	1	5	2,026
令和5年度	1	11	0	1	3	16	418	4	680	1	7	1,110

(2)死亡獣畜取扱場等設置状況

令和7年3月31日現在

区分	名 称	設 置 者	所 在 地	許可年月日
埋却場	大仙市南外死亡獣畜取扱場	大仙市長	大仙市南外字赤平六郎沢107番1	H9.10.30
	大仙市中仙長野死亡獣畜取扱場		大仙市長野字水上野23番9	S55.12.18
	農林水産技術センター畜産試験場死亡獣畜埋却場	農林水産技術センター畜産試験場長	大仙市神宮寺字湯ノ岱1	S47.10.07
	美郷町六郷死亡獣畜取扱場	美郷町長	美郷町六郷東根字湯尻滝川1-411, 1-419, 1-420	S50.09.24
	美郷町千畑死亡獣畜取扱場		美郷町浪花北蟹沢134番地2	S47.10.28
	美郷町仙南死亡獣畜取扱場		美郷町金沢西根字南千間谷地41番地の内	S52.09.20
	JA全農あきたSPF豚センターへい獣処理場	全国農業協同組合連合会	大仙市協和下淀川字笹ヶ沢山5	H14.05.29
	中川原死亡獣畜埋却場	仙北市長	仙北市角館町広久内字下中川原214-2	S52.10.08
	岡本死亡獣畜埋却場		仙北市田沢湖岡崎字岡本101-1	S54.12.05
	四十程死亡獣畜埋却場		仙北市田沢湖生保内字四十程305-1	M25.11.12
大覚野死亡獣畜埋却場	仙北市西木町上桧内字坂本389		S57.08.25	
焼却	有限会社 佐々木農場 神岡農場	有限会社 佐々木農場	大仙市神宮寺穴沢山9	R7.01.30
解体	南部地域家畜検査冷蔵保管施設	秋田県知事	大仙市神宮寺字海草沼谷地13-3	H15.03.31
貯蔵施設	株式会社 大曲油脂 本社工場	株式会社 大曲油脂	大仙市花館大戸下河原3-18	H20.03.10
	大曲仙北広域死亡獣畜保冷センター	大曲仙北広域市町村圏組合	大仙市西根字仁応台70-4	S59.03.22
	秋田大仙SPF豚センター死亡獣畜貯蔵施設	全農畜産サービス(株)	大仙市南外字大畑深山43	H30.05.25
化製場	有限会社 鈴木太鼓店	有限会社 鈴木太鼓店	大仙市堀見内字中田茂木9	S58.07.11