

秋田県の貿易

《令和7年統計速報版》

秋田県
産業労働部商業貿易課
令和8年3月

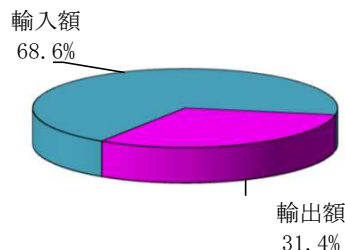
※貿易金額は財務省貿易統計、外国貿易実入りコンテナ取扱量は秋田県建設部港湾空港課調査による。

1 秋田県の貿易金額(速報値)

(1) 輸出入額

[単位：千円]

区分	令和7年速報値	前年比	令和6年確定値
輸出額	93,423,312	116.6%	80,091,273
輸入額	204,085,389	86.6%	235,720,249
合計	297,508,701	94.2%	315,811,522



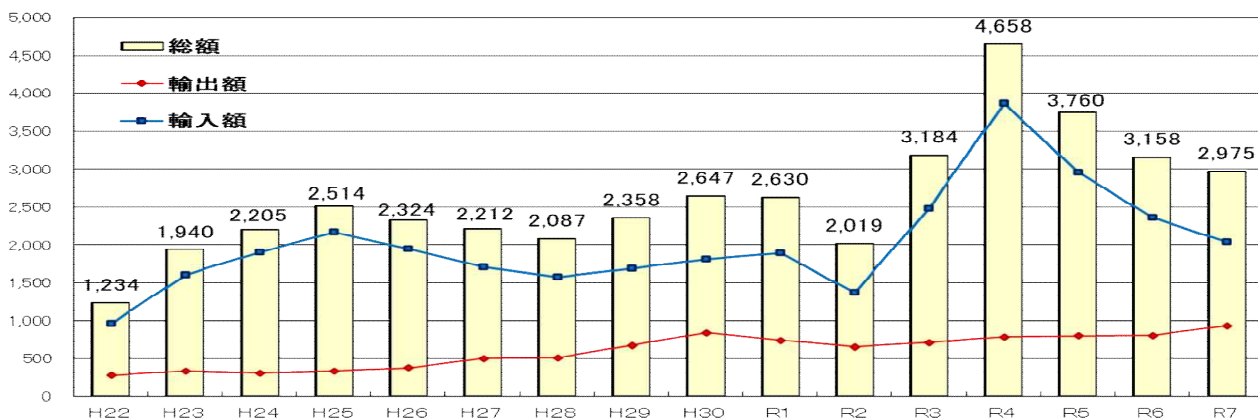
(2) 主要貿易品目

[単位：千円]

輸出品目	金額	前年比	輸入品目	金額	前年比
(1) 非鉄金属	25,040,310	90.3%	(1) 金属鉱及びくず	71,856,314	99.7%
(2) 一般機械	13,469,449	106.0%	(2) 石炭	63,305,700	68.5%
(3) 紙及び板紙	6,233,341	104.9%	(3) 電気機器	29,330,797	130.7%
(4) 金属鉱及びくず	3,826,363	111.3%	(4) 木製品及びコルク製品(除家具)	6,077,555	104.2%
(5) 輸送用機器	3,663,643	83.9%	(5) 化学製品	5,913,797	104.1%

(3) 輸出入額の推移

[単位：億円]



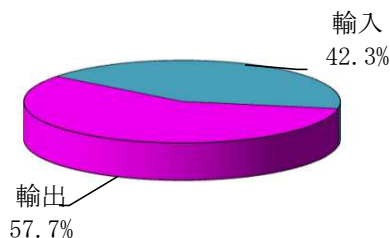
2 秋田港実入りコンテナ取扱量(速報値)

(1) 実入りコンテナ取扱量

[単位：TEU]

区分	令和7年速報値	前年比	令和6年確定値
輸出	19,059	108.1%	17,633
輸入	13,994	106.4%	13,153
合計	33,053	107.4%	30,786

※外航航路又は外航航路に直結する内航フィーダー航路によって国内輸送される移出入貨物を含んだ数値。



(2) 実入りコンテナ取扱量の推移

[単位：TEU]



※上記の数値は金額、コンテナ数量ともに速報値であり、今後変動する可能性があります。