

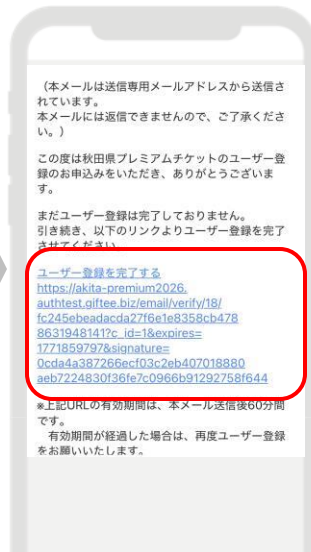
● 会員登録の流れ

①販売サイトへアクセスし
「会員登録はこちら」
ボタンをタップ

②メールアドレスを入力し各
種規約に同意するにチェック
をつけて「同意して会員登録
する」をボタンをタップ

③入力いただいた
メールアドレス宛に届いた
メールから本登録を進めます。

④会員登録に必要な情報
を埋め会員登録を
進めてください。



⑤入力が完了すれば
「秋田県に住民票がありま
す」にチェックを入れ、
「この内容で確認画面に
進む」ボタンをタップ

⑥「会員登録する」
ボタンをタップし手続き完了
を確認してください。

～販売サイトはこちら～



<https://akita-premium2026.ticket-portal.jp/>

● 購入の流れ

①ログイン後

「電子チケットを探す」

ボタンをタップ



②秋田県プレミアムチケット

6000円分のボタンをタップ



③「購入手続きへ進む」

ボタンをタップ



④数量の指定と

お支払い方法を選択

(クレジットカード or コンビニ)



⑤クレジットカードに必要な

情報を入力のため

「確認画面へ進む」

ボタンをタップ



⑥購入内容を確認のため

「購入を確定する」

ボタンをタップ。



⑥購入手続きは

こちらで完了です。



⑦同時に指定いただいた

メールアドレスに

購入完了通知が届きます。



● 購入の流れ

①ログイン後

「電子チケットを探す」

ボタンをタップ

②秋田県プレミアムチケット

6000円分のボタンをタップ

③「購入手続きへ進む」

ボタンをタップ

④数量の指定と

お支払い方法を選択

(クレジットカード or コンビニ)



⑤コンビニを選択し、必要

情報を入力のうえ

「確認画面へ進む」

ボタンをタップ

⑥購入内容を確認のうえ

「購入を確定する」

ボタンをタップ。

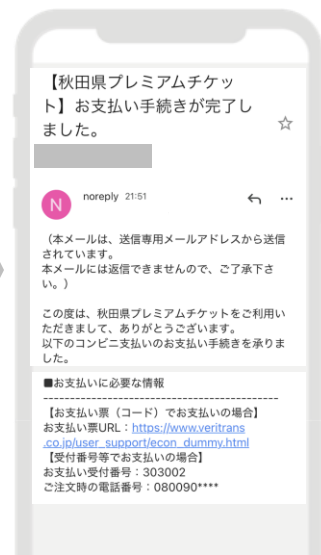
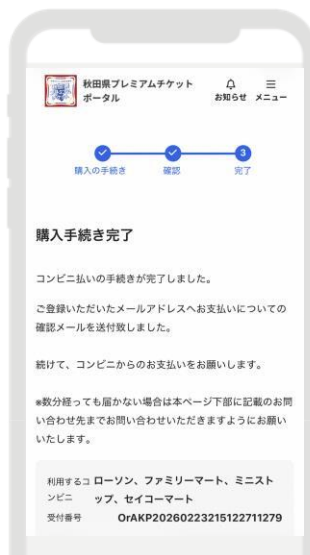
⑥購入手続きは

こちらで完了です。

⑦同時に指定いただいた

メールアドレスに

購入完了通知が届きます。



● お支払い方法選択後の流れ

<クレジットカード決済の場合>

- ①カード情報を入力(カード名義、カード番号、有効期限、セキュリティコードなど)
- ②購入内容、お支払い方法を確認し、下部の「購入を確定する」ボタンをタップ
- ③本人認証が求められるため、認証画面に本人認証用のコード(ID/パスワード、ワンタイムパスワードなど)を入力
※本人認証サービスに対応していないカードはご利用いただけません
※本人認証サービスの認証中は「画面を戻る」操作をせずにお待ちください
- ④購入手続き完了の画面が表示され完了。

<コンビニ払いの場合>

- ①利用するコンビニ、姓名、電話番号を入力し、「確認画面へ進む」をタップ
- ②購入内容、お支払い方法を確認し、下部の「購入を確定する」ボタンをタップ
- ③「お支払い手続きが完了しました」という件名のメールに記載のお支払い票URLを持って選択されたコンビニへ行き支払い完了。

コンビニでのお支払いは、**コンビニ払いを選択後1日後の23:59まで**です。

事業最終日である10月30日（金）にコンビニ払いを選択された場合、秋田県プレミアムチケットの利用期限も10月30日（金）の23:59ですのでお支払いの際にご注意ください。

※購入制限：1人1回2万円（4口まで）、最大4万円まで購入できます。

購入後のチケットの開き方について

①トップページに戻り

「電子チケットを利用する」

ボタンをタップ



②秋田県プレミアムチケットの

「チケットを開く」の

ボタンをタップ



③チケットが表示されます

