

令和6年秋田県観光統計

秋田県観光文化スポーツ部観光戦略課

目 次

1 調査要領	・・・	1
2 調査結果		
(1) 観光地点等入込客数（延べ人数）の推移	・・・	4
(2) 観光地点等入込客数（延べ人数）の状況	・・・	5
(3) 宿泊者数（延べ人数）の状況	・・・	6
(4) 観光消費額及び観光入込客数（実人数）の状況		
① 観光入込客数（実人数）の推計	・・・	7
② 観光消費額単価	・・・	8
③ 観光消費額の推計	・・・	10
(5) 観光客の満足度の状況	・・・	12

【資料】

資料 1	観光地点等入込客数（延べ人数）の推移	・・・	13
資料 2	秋田県観光の沿革	・・・	14
資料 3	市町村別・分類別観光地点等入込客数（延べ人数）の状況	・・・	15
資料 4	市町村別・月別観光地点等入込客数（延べ人数）一覧	・・・	16
資料 5	観光地点別観光地点等入込客数（延べ人数）一覧	・・・	17
資料 6	行祭事・イベント別観光地点等入込客数（延べ人数）一覧	・・・	20
資料 7	月別・県内外別延べ宿泊者数（全施設）の推移	・・・	22
資料 8	月別・県内外別延べ宿泊者数（従業者数10人以上施設）の推移	・・・	22
資料 9	国籍別外国人延べ宿泊者数（従業者数10人以上施設）の推移	・・・	23
資料 10	パラメータ調査回答者の属性	・・・	26
資料 11	パラメータ調査（移動状況調査）による県内8地域・隣接県との移動状況	・・・	29
資料 12	四半期ごとの観光入込客数（実人数）、観光消費額の推計	・・・	30
資料 13	秋田県観光地点パラメータ調査 質問項目	・・・	34

1 調査要領

(1) 調査目的

本県の観光入込客数等を調査（推計）し、今後の観光行政を推進する上での基礎資料とする。

(2) 調査期間

令和6年1月1日から令和6年12月31日まで

(3) 調査概要

① 観光地点等入込客数調査

ア 調査目的 観光地点及び行祭事・イベント（以下「観光地点等」という。）を訪れた人数を把握する。

イ 調査対象 観光地点等名簿に掲載されている全ての観光地点等（539地点）を対象とする。

そのうち、「観光地点」については次の(ア)～(ウ)の全ての要件を満たすもの（235地点）、「行祭事・イベント」については(イ)・(ウ)の要件を満たすもの（105地点）を集計対象とする。

(ア) 非日常利用が多い（月1回以上の頻度で訪問する人数の割合が半分未満）と判断される地点であること。

(イ) 観光入込客数が適切に把握できる地点であること。

(ウ) 前年の観光入込客数が年間1万人以上、又は特定月の観光入込客数が5千人以上であること。

ウ 調査時期 四半期ごとに調査を実施する（1～3月、4～6月、7～9月、10～12月）。

エ 調査事項 月別の観光入込客数を調査する。

オ 実施方法 四半期ごとに、市町村が観光地点の管理者、行祭事・イベントの主催者等に対して入込客数（延べ人数）を調査し、県が集計する。

② 観光地点パラメータ調査

ア 調査目的 本県の観光入込客の属性別の構成比、平均訪問地点数、観光消費額単価等を把握する。

イ 調査対象 次の観光地点11か所のうち、いずれかを訪れた個人を対象とする。

【調査地点】

- 1) 鹿角観光ふるさと館あんたらあ（道の駅かづの）（鹿角市）
- 2) 秋田犬の里（大館市）
- 3) ハタハタ館（八峰町）
- 4) 道の駅あきた港（秋田市）
- 5) 道の駅おが オガーレ（男鹿市）
- 6) 道の駅「岩城」（由利本荘市）
- 7) にかほ市観光拠点センター「にかほっと」（にかほ市）
- 8) 角館武家屋敷（仙北市）
- 9) 道の駅美郷（美郷町）
- 10) 道の駅十文字（横手市）
- 11) 道の駅おがち「小町の郷」（湯沢市）

- ウ 調査時期 四半期ごとに調査を実施する（1～3月、4～6月、7～9月、10～12月）。調査日は、各四半期に含まれる休日1日で、当該四半期の観光入込客の平均的な訪問地点数、観光消費額単価が把握可能と考えられる日とする。
- エ 調査事項 観光入込客の居住地、性別、年齢、日帰り・宿泊別、宿泊日数、旅行目的、同行者数、県内訪問観光地点数、県内観光消費額単価等
- オ 実施方法 調査地点を訪れた個人から、調査員が調査票（資料13参照）を用いて聞き取り調査を行う。調査地点等については表1のとおり。
- カ 統計量の推計 観光地点等入込客数調査及び観光地点パラメータ調査の結果を活用し、「観光入込客数（実人数）」「観光消費額単価」「観光消費額」の3つの値を推計した。（表6～8参照）

表1 各調査地点における有効票数 (単位：人)

	第1四半期	第2四半期	第3四半期	第4四半期	合計
	調査日 令和6年 2月25日	調査日 令和6年 5月26日	調査日 令和6年 7月14日	調査日 令和6年 10月20日	
鹿角観光ふるさと館あんたらあ (道の駅かづの)	<u>66</u>	114	<u>91</u>	<u>77</u>	348
秋田犬の里	82	82	123	119	406
ハタハタ館	<u>90</u>	<u>99</u>	<u>102</u>	<u>89</u>	380
道の駅あきた港	<u>49</u>	<u>57</u>	<u>56</u>	<u>62</u>	224
道の駅おが オガーレ	<u>77</u>	<u>67</u>	<u>111</u>	<u>79</u>	334
道の駅「岩城」	<u>64</u>	<u>121</u>	<u>103</u>	<u>111</u>	399
にかほ市観光拠点センター 「にかほっと」	<u>115</u>	<u>130</u>	<u>144</u>	<u>112</u>	501
角館武家屋敷	<u>88</u>	<u>108</u>	<u>88</u>	<u>90</u>	374
道の駅美郷	<u>75</u>	<u>31</u>	<u>44</u>	<u>24</u>	174
道の駅十文字	<u>121</u>	<u>124</u>	<u>122</u>	<u>120</u>	487
道の駅おがち「小町の郷」	<u>120</u>	<u>94</u>	<u>93</u>	<u>129</u>	436
合計	947	1,027	1,077	1,012	4,063

※下線部分は、サンプル数を確保するため、調査日の前日を含めた2日間で調査を実施。

③ 満足度調査

- ア 調査目的 観光客の満足度を把握する。
- イ 調査対象 観光地点パラメータ調査の調査地点を訪れた個人を対象とする。
- ウ 調査事項 旅行全体、接客、移動のしやすさ、食事やお土産の魅力等の満足度を調査する。
- エ 実施方法 観光地点パラメータ調査に併せて実施する。

④ 移動状況調査

ア 調査目的	観光客の県内地域間の移動状況を把握する。
イ 調査対象	観光地点パラメータ調査の調査地点を訪れた個人を対象とする。
ウ 調査事項	居住地を出発してから帰着するまでの移動経路を調査する。
エ 実施方法	観光地点パラメータ調査に併せて実施する。

(4) 利用上の注意点

- ・ 観光地点等入込客数調査については、平成23年から調査方法を観光庁の「観光入込客統計に関する共通基準」に基づいて変更したため、平成22年以前のデータとは単純比較できない。
- ・ 表示単位未満を四捨五入しているため、内訳の和と合計が一致しないことがある。
- ・ 秋田県が独自に行っていた「宿泊者統計調査」は平成22年で終了しており、本稿の宿泊者数は観光庁の「宿泊旅行統計調査」から引用している。
- ・ 主な用語の定義は次のとおり（観光庁「観光入込客統計に関する共通基準」による）。

表2 用語の定義

用語	定義
観光地点	観光・ビジネスの目的を問わず、観光客を集客する力のある施設又はツーリズム等の観光活動の拠点となる地点を意味し、日常的な利用、通過型の利用がほとんどを占めると考えられる地点は対象としない。
行祭事・イベント	行祭事とは、地域住民の生活において伝統と慣行により継承されてきた、恒例として日を定め執り行う歴史的催し・祭り、郷土芸能等の集合を意味し、イベントとは常設又は特設の会場施設において行われる博覧会、見本市、コンベンション等を意味する。
観光入込客	日常生活圏以外の場所へ旅行し、そこでの滞在が報酬を得ることを目的としない者で、観光地点及び行祭事・イベントを訪れた者
観光地点等入込客数（延べ人数）	観光地点及び行祭事・イベント毎の観光入込客の総数（単位：人地点）
観光入込客数（実人数）	本県の観光地点を訪れた観光入込客をカウントした値で、例えば、1人の観光入込客が本県内の複数の観光地点を訪れたとしても、1人・回と数える。（単位：人回）
延べ宿泊者数	宿泊者（寝具を使用して施設を利用するもの。子どもや乳幼児を含む。）の延べ人数
観光消費額単価	観光入込客1人の1回の旅行における本県内での観光消費額（単位：円／人回）
観光消費額	本県を訪れた観光入込客の消費の総額。観光入込客数（実人数）に観光消費額単価を乗ずることで算出する。

※観光庁「観光入込客統計に関する共通基準」に基づき作成

【宿泊旅行統計調査について】

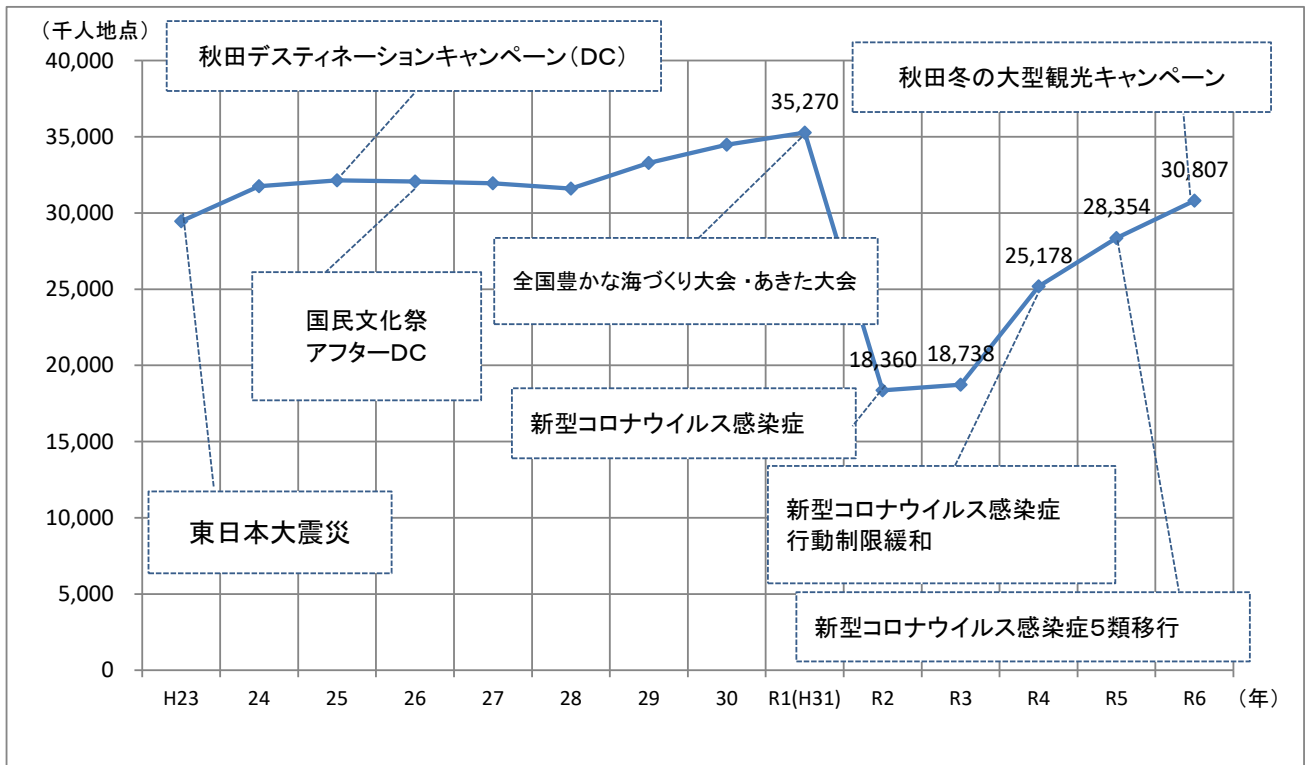
「宿泊旅行統計調査」は、観光庁が調査対象施設へ直接配付した調査票を、調査対象施設が自ら記入して返送する方法により実施している。従業者数10人以上の施設は全数調査、従業者数10人未満の施設はサンプル調査（従業者数5人から9人の施設は3分の1、0人から4人の施設は9分の1の無作為抽出）となっている。

なお、観光庁では平成22年第2四半期（4～6月調査）から、従業者数10人未満の施設も調査対象に追加し、「会社・団体宿泊所」を加えた母集団を対象に調査を実施している。

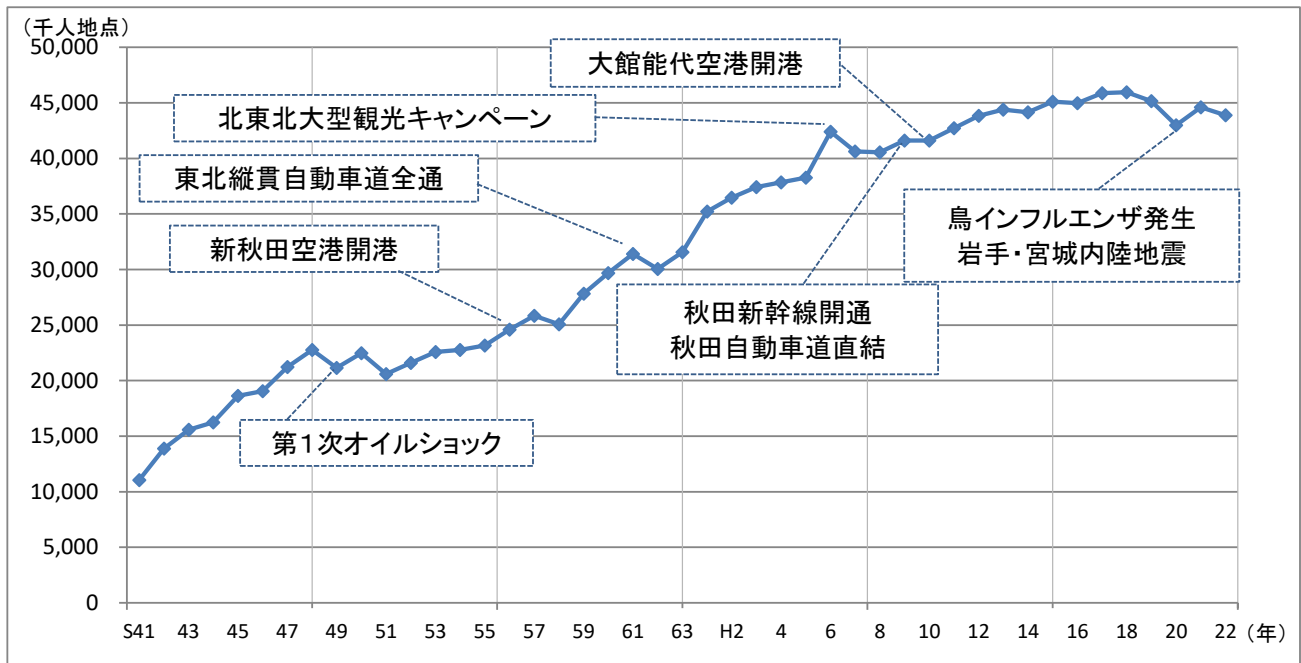
2 調査結果

(1) 観光地点等入込客数（延べ人数）の推移

観光地点等入込客数の推移（観光庁「観光入込客統計に関する共通基準」導入後）



(参考) 観光地点等入込客数の推移（平成22年までの旧調査方法による）



※平成23年から調査方法を観光庁の「観光入込客統計に関する共通基準」に基づいて変更したため、平成22年以前のデータと平成23年以降のデータは単純比較できない。

※各年の数値については、資料1(13頁)を参照

(2) 観光地点等入込客数（延べ人数）の状況

令和6年の観光地点等入込客数は約3,081万人で、前年の約2,835万人から約245万人増加し、対前年比108.7%となった。（コロナ禍前（R1）の約3,527万人との比較では、約446万人減少、△12.6%）

令和6年は、新型コロナウイルス感染症の影響から回復基調にあったことに加え、桜祭り期間中が好天に恵まれたことなどから増加が見られ、観光地点への訪問者数や行事・イベントへの参加者数は令和5年を上回った。しかし、7月の県南部を中心とした大雨災害や猛暑、冬の雪不足といった天候不順の影響により、コロナ禍前の水準には回復しなかった。

表3 観光地点等入込客数（延べ人数） (単位：千人地点)

項目	令和6年		令和5年		対前年	
	地点数	延べ人数	地点数	延べ人数	増減	比率
観光地点等	340	30,807	404	28,354	2,453	108.7%
うち観光地点	235	24,121	265	22,041	2,080	109.4%
うち行祭事・イベント	105	6,686	139	6,313	373	105.9%

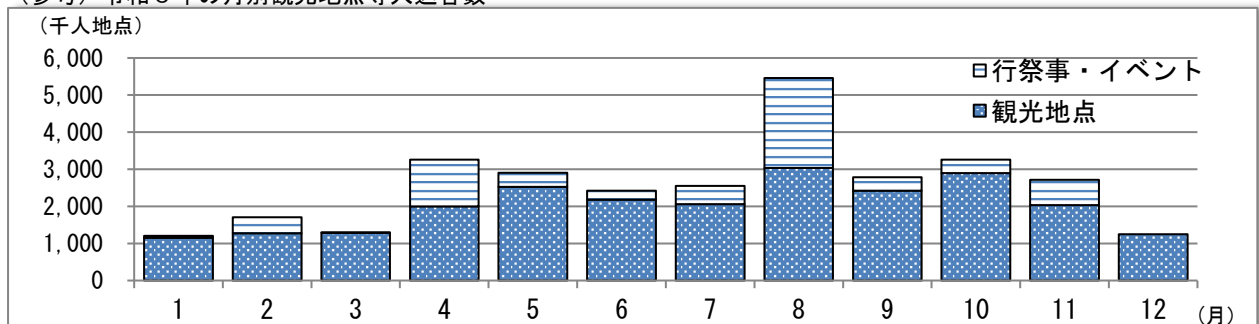
表4 令和6年の月別観光地点等入込客数 ※（）内は令和5年の数値 (単位：千人地点)

区分	1月	2月	3月	4月	5月	6月
観光地点等入込客数	1,207 (1,017)	1,704 (1,439)	1,303 (1,302)	3,256 (2,658)	2,904 (2,901)	2,420 (2,306)
うち観光地点	1,157 (981)	1,277 (999)	1,281 (1,295)	2,003 (1,742)	2,529 (2,509)	2,180 (2,089)
うち行祭事・イベント	50 (37)	428 (440)	22 (7)	1,253 (916)	376 (392)	241 (217)

区分	7月	8月	9月	10月	11月	12月	計
観光地点等入込客数	2,552 (2,672)	5,460 (5,199)	2,786 (2,565)	3,253 (2,952)	2,715 (2,343)	1,245 (1,000)	30,807 (28,354)
うち観光地点	2,063 (2,073)	3,037 (2,967)	2,423 (2,144)	2,899 (2,643)	2,037 (1,604)	1,245 (996)	24,121 (22,041)
うち行祭事・イベント	489 (599)	2,423 (2,232)	364 (421)	363 (309)	678 (740)	0 (4)	6,686 (6,313)

※千人未満を四捨五入しているため、総数と内数の和は一致しない。

(参考) 令和6年の月別観光地点等入込客数



(3) 宿泊者数（延べ人数）の状況

令和6年の延べ宿泊者数（全施設）は約315万人で、前年からは約15万人増加し、対前年比105.0%となった。（コロナ禍前（R1）の約365万人との比較では、約50万人減少、△13.7%）

居住地が県内の者は約79万人で、前年より約3万人増加したほか、居住地が県外の者は約234万人で、前年より約13万人増加した。

また、外国人延べ宿泊者数（全施設）は約12万人で、前年からは約2万4千人増加し、対前年比125%となった。（コロナ禍前（R1）の約13万9千人との比較では、約1万9千人減少、△13.7%）

表5-1 延べ宿泊者数（全施設）

（単位：千人泊）

項目	令和6年		令和5年		対前年	
	施設数	延べ人数	施設数	延べ人数	増減	比率
延べ宿泊者数	540	3,150	545	3,000	150	105.0%
うち居住地が県内	-	787	-	762	25	103.3%
うち居住地が県外	-	2,340	-	2,214	126	105.7%
県外のうち外国人	-	120	-	96	24	125.0%

※観光庁「宿泊旅行統計調査」に基づき作成

※居住地不詳者を含むため、宿泊者の総数と内訳の和は一致しない。

表5-2 国籍（出身地）別外国人延べ宿泊者数（従業者数10人以上施設）

（単位：人泊、%）

年	宿泊者数	台湾		中国		香港		アメリカ		タイ		韓国		その他	
		構成比	構成比	構成比	構成比	構成比	構成比	構成比	構成比	構成比	構成比	構成比	構成比		
令和6年	107,870 (119,610)	46,400	43.0	11,530	10.7	6,550	6.1	7,060	6.5	2,350	2.2	4,440	4.1	23,460	21.7
令和5年	78,510 (95,600)	27,410	34.9	8,290	10.6	6,280	8.0	4,940	6.3	3,220	4.1	3,090	3.9	19,200	24.5
令和4年	11,680 (16,280)	770	6.6	1,270	10.9	850	7.3	960	8.2	710	6.1	840	7.2	4,800	41.1
令和3年	4,470 (7,910)	100	2.2	490	11.0	20	0.4	540	12.1	80	1.8	100	2.2	2,980	66.7
令和2年	20,010 (25,380)	6,560	32.8	1,970	9.8	1,620	8.1	1,240	6.2	1,240	6.2	1,440	7.2	5,880	29.4
令和元年 (平成31年)	119,320 (139,400)	52,460	44.0	13,700	11.5	8,210	6.9	6,740	5.6	710	0.6	7,290	6.1	23,890	20.0

※観光庁「宿泊旅行統計調査」に基づき作成

※国籍不詳者を含むため、宿泊者の総数と内訳の和は一致しない。

※（ ）内の数値は従業者数10人未満の施設も含む全施設の外国人延べ宿泊者数。全施設の外国人延べ宿泊者数の国籍別内訳は観光庁で公表していない。

※その他の詳細は資料9「国籍別外国人延べ宿泊者数の推移」を参照

(4) 観光消費額及び観光入込客数（実人数）の状況

観光地点パラメータ調査等に基づき、四半期ごとの属性別の構成比（観光目的・ビジネス目的、県内外客、宿泊・日帰り客等）と観光消費額単価を算出し、年間の観光入込客数（実人数）及び観光消費額を推計した。

注) 観光消費額の推計は既存の複数の統計調査を活用して補正、推計しているため、「観光地点入込客数（延べ人数）の状況」と「観光消費額の状況」の増減の割合とは必ずしも一致しない。

① 観光入込客数（実人数）の推計

観光地点等入込客数（延べ人数）（イベント・行祭事を除く。）を、観光地点パラメータ調査により算出した属性別構成比で四半期ごとに按分したうえで、属性別の平均訪問地点数で除すことにより、観光入込客数（実人数）を推計した（推計方法の詳細は資料12「四半期ごとの観光入込客数（実人数）、観光消費額の推計」を参照）。

令和6年の観光入込客数（実人数）は約1,294万人となる。

表6 四半期ごと・属性別の観光入込客数（実人数）

（単位：千人回）

			総数	宿泊客			日帰り客		
				小計	県内	県外	小計	県内	県外
日本人	観光目的	1～3月	1,972	177	68	110	1,795	1,394	401
		4～6月	2,913	306	74	232	2,608	1,914	694
		7～9月	3,709	313	77	237	3,396	2,455	941
		10～12月	2,767	271	78	193	2,497	1,864	633
		年間	11,362	1,067	296	771	10,295	7,626	2,669
	ビジネス目的	1～3月	319	263	111	152	56	11	44
		4～6月	354	279	90	190	74	12	63
		7～9月	433	345	105	240	89	34	54
		10～12月	358	288	81	207	70	21	49
		年間	1,464	1,175	386	789	289	79	211
日本人年間			12,826	2,242	682	1,560	10,584	7,705	2,879
訪日外国人	観光目的	1～3月	10	10			-		
		4～6月	21	14			7		
		7～9月	22	10			12		
		10～12月	36	24			12		
		年間	90	59			31		
	ビジネス目的	1～3月	5	5			-		
		4～6月	6	6			-		
		7～9月	7	7			-		
		10～12月	8	8			-		
		年間	26	26			-		
外国人年間			116	85			31		
観光入込客数（実人数）									
	1～3月	2,306	456			1,850			
	4～6月	3,294	605			2,689			
	7～9月	4,172	676			3,496			
	10～12月	3,170	591			2,579			
	年間	12,942	2,327			10,615			

※千人未満を四捨五入しているため、年間と各四半期の和は一致しない。

※訪日外国人日帰り客の入込客数について、秋田県で実施したパラメータ調査の訪日外国人回答者は、全て観光目的客であり、ビジネス目的客から回答が得られなかったことから「-」と表記

② 観光消費額単価

観光入込客1人の1回の旅行における県内での観光消費額について、観光地点パラメータ調査結果等から、四半期ごとの属性別観光消費額単価を算出した。

この観光消費額単価に観光入込客数（実人数）（表6）を乗じることで、観光消費額（表8）が算出される（年間の観光消費額単価は、年間の観光消費額を観光入込客数（実人数）で除した額となる）。

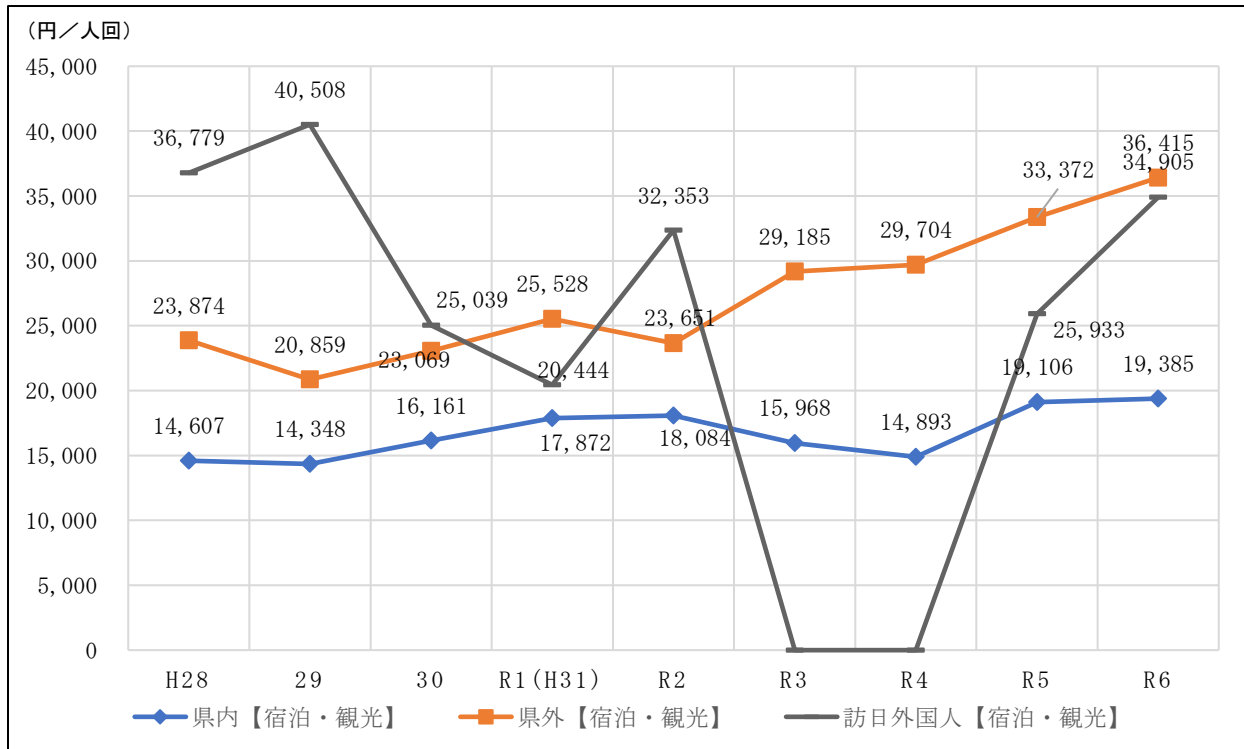
表7 属性別の観光消費額単価

（単位：円／人回）

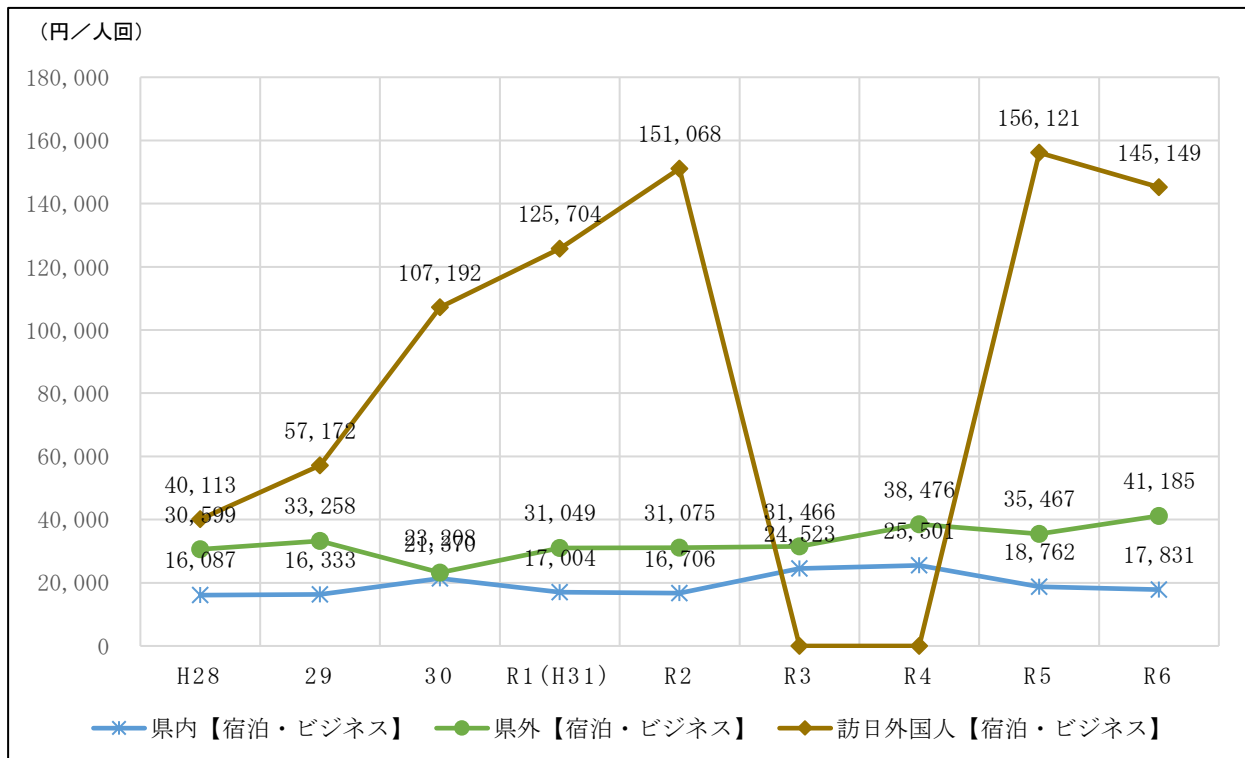
			宿泊客		日帰り客	
			県内	県外	県内	県外
日本人	観光目的	1～3月	16,400	41,776	3,967	7,890
		4～6月	23,824	32,534	4,697	7,061
		7～9月	17,611	31,785	5,597	8,673
		10～12月	19,504	43,703	3,978	8,390
		年間	19,385	36,415	4,678	8,069
	ビジネス目的	1～3月	13,480	35,144	4,240	3,255
		4～6月	18,144	36,207	4,465	3,998
		7～9月	22,167	34,806	4,612	4,955
		10～12月	23,074	57,568	3,598	6,727
		年間	18,926	41,185	4,263	4,724
訪日外国人	観光目的	1～3月	28,791		13,691	
		4～6月	25,520		15,171	
		7～9月	36,769		12,828	
		10～12月	42,412		13,472	
		年間	34,905		13,614	
	ビジネス目的	1～3月	150,278		15,570	
		4～6月	166,940		19,616	
		7～9月	122,459		9,272	
		10～12月	147,029		18,315	
		年間	145,149		-	

(参考) 観光消費額単価の推移

観光目的・宿泊客



ビジネス目的・宿泊客



※R3、R4の消費額単価は新型コロナウイルス感染症の影響で観光目的、ビジネス目的共に欠測

(年)

③ 観光消費額の推計

四半期ごとの属性別の観光入込客数（実人数）（表6）に、観光消費額単価（表7）を乗じて年間の観光消費額を推計すると、令和6年は約1,384億円で、前年の約1,173億円から約211億円増加し、対前年比118.0%となった。

日本人の観光消費額（約1,321億円）のうち、宿泊・日帰り別では、宿泊客が約736億円（55.7%）で前年の約703億円から約33億円増加、日帰り客が約585億円（44.3%）で前年の約423億円から約162億円増加した。

また、県内外別では、県内が約491億円（37.1%）で前年の約378億円から約113億円増加、県外が約831億円（62.9%）で前年の約748億円から約83億円増加した。

表8 四半期ごと・属性別の観光消費額

（単位：百万円）

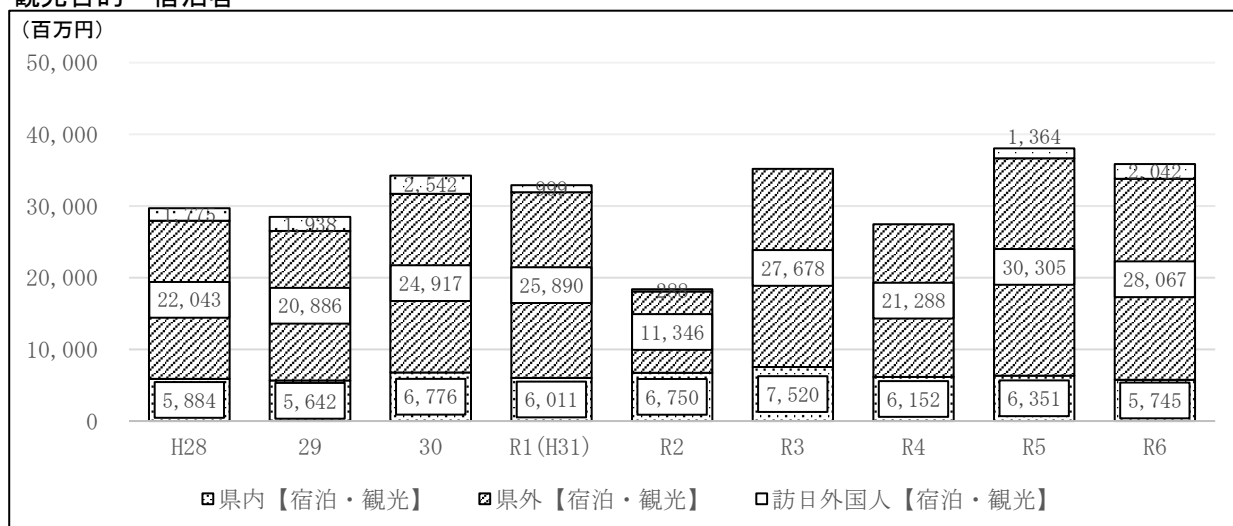
			総額	宿泊客			日帰り客		
				小計	県内	県外	小計	県内	県外
日本人	観光目的	1～3月	14,379	5,687	1,107	4,580	8,692	5,528	3,164
		4～6月	23,187	9,298	1,764	7,534	13,889	8,987	4,902
		7～9月	30,774	8,874	1,354	7,521	21,899	13,740	8,159
		10～12月	22,677	9,953	1,520	8,433	12,724	7,415	5,309
		年間	91,017	33,812	5,745	28,067	57,204	35,671	21,534
	ビジネス目的	1～3月	7,032	6,839	1,493	5,346	193	48	145
		4～6月	8,798	8,495	1,629	6,866	303	52	251
		7～9月	11,103	10,675	2,321	8,354	428	159	269
		10～12月	14,191	13,784	1,858	11,927	407	77	330
		年間	41,124	39,794	7,301	32,492	1,331	336	995
日本人年間			132,141	73,606	13,046	60,560	58,535	36,006	22,529
訪日外国人	観光目的	1～3月	298	298			-		
		4～6月	468	361			106		
		7～9月	533	383			150		
		10～12月	1,166	999			167		
		年間	2,465	2,042			423		
	ビジネス目的	1～3月	775	775			-		
		4～6月	929	929			-		
		7～9月	884	884			-		
		10～12月	1,248	1,248			-		
		年間	3,836	3,836			-		
外国人年間			6,300	5,878			-		
観光消費額		1～3月	22,485	13,600			8,885		
		4～6月	33,382	19,084			14,298		
		7～9月	43,293	20,816			22,477		
		10～12月	39,282	25,984			13,298		
		年間	138,442	79,484			58,958		

※百万円未満を四捨五入しているため、年間と各四半期の和は一致しない。

※訪日外国人日帰り客の四半期別消費額は、観光入込客数(実人数)や消費額単価がなく、算出できないことから「-」と表記

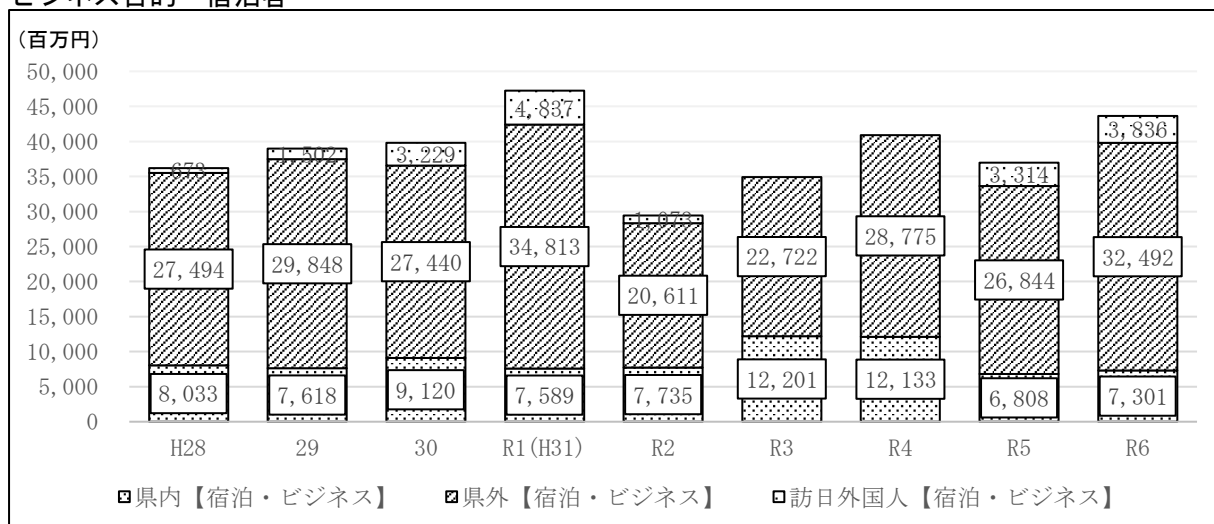
(参考) 観光消費額の推移

観光目的・宿泊客



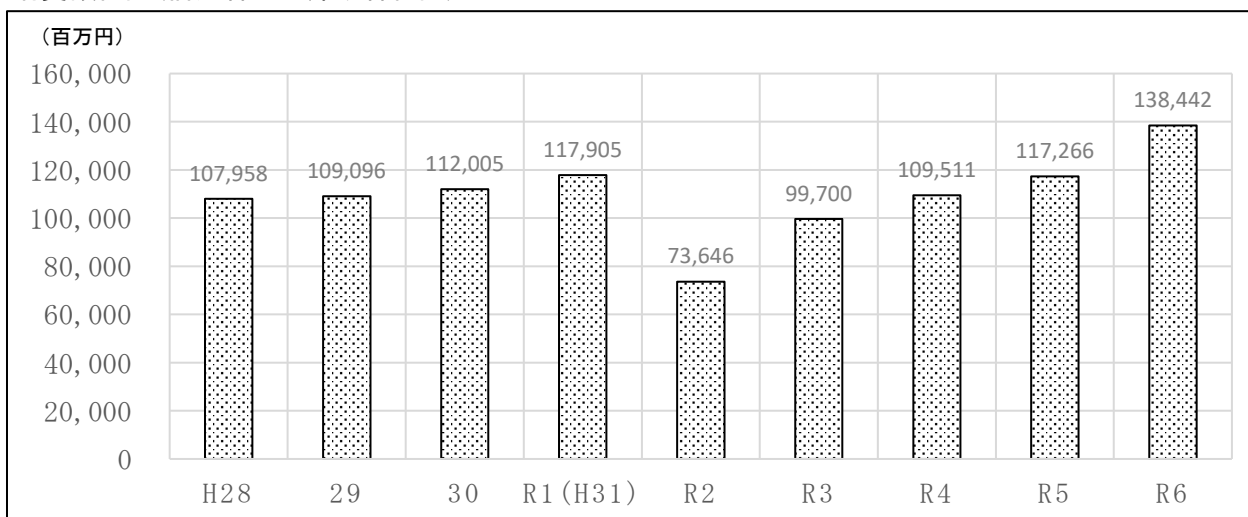
※R3、R4の訪日外国人分は新型コロナウイルス感染症の影響で観光消費額単価が欠測したため算出していません。

ビジネス目的・宿泊客



※R3、R4の訪日外国人は新型コロナウイルス感染症の影響で観光消費額単価が欠測したため算出していません。

消費額合計(宿泊客・日帰り客合計)



※過年度数値は確定値で整理しているため、過去に公表している観光統計と数値が異なることがある。

(5) 観光客の満足度の状況

観光地点パラメータ調査と併せて、「①全体として」、「②観光／宿泊施設の建物の利便性」、「③観光／宿泊施設の接客」、「④観光情報の内容や情報量」、「⑤秋田県内観光地への移動のしやすさ」、「⑥食事やお土産の魅力」の6項目について、秋田県での旅行に対する満足度調査を行った。

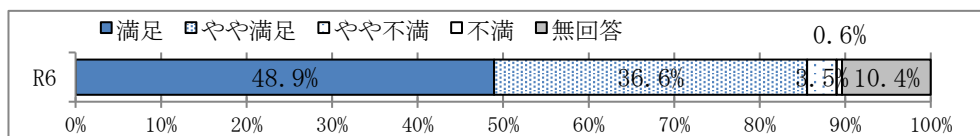
「全体」や「建物の利便性」、「接客」、「食事やお土産の魅力」といった項目は「満足」「やや満足」と答えた人の割合がおよそ9割であるのに対し、「観光情報」と「移動のしやすさ」の項目は「やや不満」「不満」と答えた人の割合が比較的高くなっている。

表9 満足・不満の回答構成比

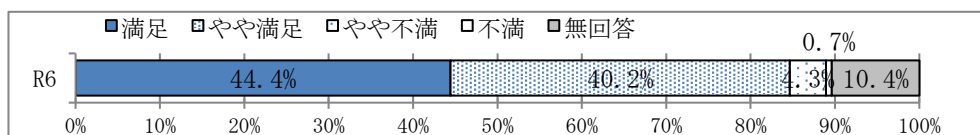
(単位：%)

項目	満足	やや満足	やや不満	不満	無回答
① 全体	48.9	36.6	3.5	0.6	10.4
② 建物の利便性	44.4	40.2	4.3	0.7	10.4
③ 接客	52.3	34.5	2.3	0.5	10.4
④ 観光情報	37.3	40.0	10.9	1.4	10.4
⑤ 移動のしやすさ	36.9	39.6	11.4	1.7	10.4
⑥ 食事やお土産の魅力	45.7	38.3	4.8	0.8	10.4

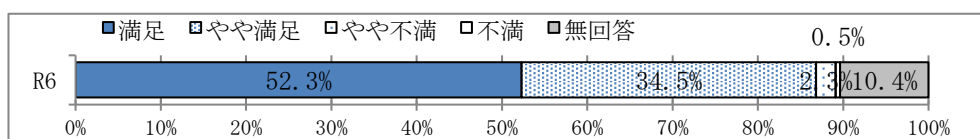
①全体として



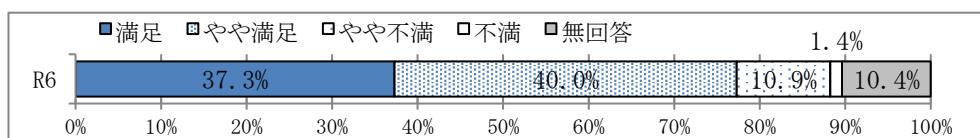
②観光／宿泊施設の建物の利便性



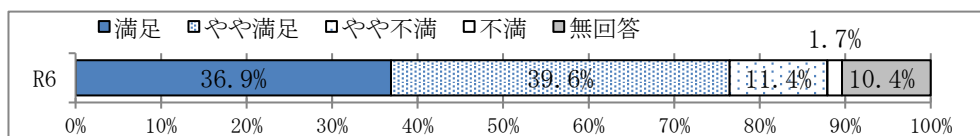
③観光／宿泊施設の接客



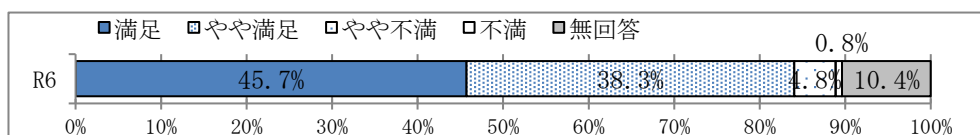
④観光情報の内容や情報量



⑤秋田県内観光地への移動のしやすさ



⑥食事やお土産の魅力



資料1 観光地点等入込客数（延べ人数）の推移

（単位：千人地点、％）

年	入込客数	前年比
昭和41	11,060	—
42	13,880	125.5
43	15,580	112.2
44	16,240	104.2
45	18,640	114.8
46	19,058	102.2
47	21,217	111.3
48	22,773	107.3
49	21,142	92.8
50	22,483	106.3
51	20,579	91.5
52	21,605	105.0
53	22,581	104.5
54	22,763	100.8
55	23,171	101.8
56	24,579	106.1
57	25,835	105.1
58	25,081	97.1
59	27,813	110.9
60	29,674	106.7
61	31,415	105.9
62	30,041	95.6
63	31,552	105.0
平成元	35,207	111.6
2	36,474	103.6
3	37,420	102.6
4	37,833	101.1
5	38,260	101.1
6	42,413	110.9
7	40,630	95.8

年	入込客数	前年比
8	40,557	99.8
9	41,604	102.6
10	41,603	100.0
11	42,710	102.7
12	43,837	102.6
13	44,398	101.3
14	44,161	99.5
15	45,110	102.1
16	44,983	99.7
17	45,862	102.0
18	45,952	100.2
19	45,151	98.3
20	42,991	95.2
21	44,588	103.7
22	43,888	98.4
23	29,448	—
24	31,745	107.8
25	32,133	101.2
26	32,054	99.8
27	31,937	99.6
28	31,596	98.9
29	33,282	105.3
30	34,484	103.6
令和元(31)	35,270	102.3
2	18,360	52.1
3	18,738	102.1
4	25,178	134.4
5	28,354	112.6
6	30,807	108.7

※秋田県「観光地点等入込客数調査」に基づき作成

※平成23年から調査方法を観光庁の「観光入込客統計に関する共通基準」に基づいて変更したため、平成22年以前のデータとは単純比較できない。

資料2 秋田県観光の沿革

西暦	和暦	主な変動要因
1966	昭和41	田沢湖線(盛岡～大曲)開業
1967	42	田沢湖有料道路開業
1968	43	十和田湖一周道路完成
1969	44	田沢湖一周道路完成
1970	45	八幡平・大棧橋有料道路全線開通
1972	47	鳥海ブルーライン完成
1974	49	第1次オイルショック
1975	50	秋田～大阪新空路就航
1980	55	第2次オイルショック
1981	56	新秋田空港開港
1982	57	東北新幹線(大宮～盛岡)、上越新幹線(大宮～新潟)開業
1983	58	鹿角八幡平IC(東北自動車道)開通
1984	59	秋田インターハイ
1985	60	東北新幹線上野駅開業
1986	61	東北縦貫自動車道全通、秋田博
1987	62	未来の東北博覧会
1988	63	青函トンネル開通
1989	平成元	奥の細道300年フェスティバル、消費税導入(4月～税率3%)
1990	2	小坂IC(東北自動車道)開通
1991	3	横手～秋田南IC(秋田自動車道)開通
1992	4	新・秋田八景キャンペーン(～平成6年)
1994	6	北東北大型観光キャンペーン
1995	7	秋田花まるっキャンペーン
1997	9	秋田新幹線開業、秋田自動車道全線開通、消費税増税(4月～税率5%)
1998	10	大館能代空港開港
2001	13	秋田・ソウル国際定期便就航、第6回ワールドゲームズ
2002	14	秋田空港税関空港指定
2004	16	男鹿水族館GAOリニューアルオープン
2006	18	H18豪雪
2007	19	わか杉国体・わか杉大会、北東北DC、仁賀保IC(日沿道)開通、世界同時不況
2008	20	全国植樹祭、鳥インフルエンザ発生、岩手・宮城内陸地震、高速ETC割引開始、韓国通貨危機
2009	21	高速道路休日1,000円
2010	22	アイリス効果、東北新幹線新青森延伸
2011	23	【観光入込客数調査の調査方法の変更】東日本大震災、あきた鹿角国体2011
2012	24	玉川温泉雪崩発生、プレ秋田DC、シロクマ「ミルク誕生」
2013	25	H24豪雪、あきた鹿角国体2013、秋田新幹線新車両運行開始、8月豪雨、秋田DC、大館北～小坂JCT(日沿道)開通
2014	26	国民文化祭、アフターDC、消費税増税(4月～税率8%)
2015	27	東北六魂祭、アキタノ旅クーポン券発行、金浦IC(日沿道)開通
2016	28	北海道新幹線開業、日本スポーツマスターズ、鷹巣IC(日沿道)開通
2017	29	ねんりんピック秋田2017、春の大型観光キャンペーン
2018	30	大館能代空港IC(日沿道)開通、「男鹿のなまはげ」ユネスコ無形文化遺産登録、全国高等学校野球選手権大会「金足農業高校」準優勝
2019	令和元(31)	第39回全国豊かな海づくり大会・あきた大会、ラグビーワールドカップ2019、消費税増税(10月～税率一部10%)
2020	2	新型コロナウイルス感染症、プレミアム宿泊券・プレミアム飲食券発行、蟹沢IC(日沿道)開通
2021	3	北海道・北東北縄文遺跡群世界文化遺産登録、あきた県民割キャンペーン
2022	4	あきた芸術劇場ミルハス開館、あきたを旅しようキャンペーン、東北DC
2023	5	新型コロナウイルス感染症5類移行、県内で記録的大雨、熊の出没が多発、秋田～台湾チャーター便(タイガーエア台湾)就航
2024	6	秋田冬の大型観光キャンペーン実施

資料3 市町村別・分類別観光地点等入込客数(延べ人数)の状況

(単位:人地点)

市町村	R 1 (H31)	R 2	R 3	R 4	R 5					R 6					R6/R5	R6/R1(031)
	合計	合計	合計	合計	観光地点		行祭事・イベント		合計	観光地点		行祭事・イベント		合計		
					調査地点数	小計	調査地点数	小計		調査地点数	小計	調査地点数	小計			
鹿角市	1,419,729	693,611	747,581	1,051,706	10	1,088,095	7	300,500	1,388,595	9	1,209,551	7	883,000	2,092,551	150.7%	147.4%
小坂町	874,612	443,021	435,742	620,088	7	780,848	2	24,000	804,848	6	651,477	1	16,000	667,477	82.9%	76.3%
大館市	1,996,936	602,631	577,971	763,402	11	692,950	11	287,875	980,825	9	600,583	9	292,473	893,056	91.1%	44.7%
北秋田市	992,808	695,579	660,920	779,481	21	757,943	9	47,730	805,673	18	781,088	3	33,910	814,998	101.2%	82.1%
上小阿仁村	349,933	289,750	294,473	298,792	1	269,354	0	0	269,354	2	290,831	0	0	290,831	108.0%	83.1%
能代市	1,836,450	936,220	1,474,705	1,363,226	5	1,056,165	14	299,429	1,355,594	4	1,279,045	10	317,766	1,596,811	117.8%	87.0%
八峰町	369,058	250,761	267,237	269,901	8	227,683	2	30,160	257,843	7	185,088	2	19,200	204,288	79.2%	55.4%
三種町	155,278	93,660	142,396	154,892	4	117,666	2	28,000	145,666	3	102,360	2	27,000	129,360	88.8%	83.3%
藤里町	19,519	13,012	15,243	18,831	1	17,927	0	0	17,927	1	16,640	0	0	16,640	92.8%	85.3%
秋田市	7,456,537	3,111,730	2,925,467	4,827,710	41	4,245,768	18	1,898,948	6,144,716	38	4,838,028	13	2,154,307	6,992,335	113.8%	93.8%
男鹿市	2,430,308	1,543,140	1,628,502	1,999,499	18	2,092,604	6	54,361	2,146,965	16	2,026,118	4	48,750	2,074,868	96.6%	85.4%
潟上市	54,000	0	0	19,000	1	17,500	3	740,000	757,500	5	677,812	2	32,000	709,812	93.7%	1314.5%
五城目町	159,025	134,981	132,284	128,205	2	127,882	1	1,500	129,382	2	141,202	0	0	141,202	109.1%	88.8%
八郎潟町	13,000	0	0	1,800	0	0	1	5,700	5,700	0	0	1	6,400	6,400	112.3%	49.2%
井川町	104,453	21,274	77,520	79,598	3	26,606	1	55,035	81,641	1	13,736	1	63,000	76,736	94.0%	73.5%
大潟村	125,000	4,200	4,460	5,740	1	14,495	2	61,334	75,829	2	152,051	1	55,255	207,306	273.4%	165.8%
由利本荘市	1,975,897	1,171,084	1,246,083	1,392,253	21	1,386,637	9	216,461	1,603,098	19	1,430,422	7	121,695	1,552,117	96.8%	78.6%
にかほ市	2,079,773	1,197,721	1,241,078	1,574,595	17	1,502,150	3	18,000	1,520,150	12	1,551,923	2	34,014	1,585,937	104.3%	76.3%
大仙市	1,901,052	645,293	706,300	2,453,118	15	795,523	13	270,956	1,066,479	12	933,434	11	338,114	1,271,548	119.2%	66.9%
仙北市	4,735,420	2,006,937	2,129,394	2,914,376	35	2,401,905	10	956,500	3,358,405	32	2,526,768	7	1,124,000	3,650,768	108.7%	77.1%
美郷町	547,234	413,560	661,623	651,947	6	597,384	1	105,700	703,084	4	606,008	1	109,200	715,208	101.7%	130.7%
横手市	3,571,877	2,661,904	2,079,515	2,204,672	26	2,330,395	15	411,671	2,742,066	24	2,571,492	13	489,733	3,061,225	111.6%	85.7%
湯沢市	1,162,979	592,259	427,942	665,980	6	535,098	6	430,000	965,098	4	540,710	6	410,000	950,710	98.5%	81.7%
羽後町	827,053	750,834	778,983	852,153	2	879,384	3	68,800	948,184	2	917,798	2	109,900	1,027,698	108.4%	124.3%
東成瀬村	111,612	87,018	82,368	87,474	3	79,400	0	0	79,400	3	77,028	0	0	77,028	97.0%	69.0%
全県	35,269,543	18,360,180	18,737,787	25,178,439	265	22,041,362	139	6,312,660	28,354,022	235	24,121,193	105	6,685,717	30,806,910	108.7%	87.3%

資料4 市町村別・月別観光地点等入込客数（延べ人数）一覧

(単位：人地点)

市町村	1月	2月	3月	4月	5月	6月	7月	8月	9月	10月	11月	12月	計
鹿角市	61,828	43,460	58,494	102,674	128,744	101,009	99,218	375,891	136,834	239,954	691,005	53,440	2,092,551
小坂町	3,294	6,672	4,672	43,567	76,446	98,999	64,782	95,646	75,513	133,918	58,884	5,084	667,477
大館市	54,256	123,747	40,001	44,181	52,512	103,473	54,772	78,480	101,643	151,256	49,181	39,554	893,056
北秋田市	50,593	53,947	47,134	62,127	92,200	67,070	55,268	91,027	73,567	110,110	57,794	54,161	814,998
上小阿仁村	14,614	18,708	19,200	24,357	30,477	23,772	21,396	31,195	29,063	36,043	26,842	15,164	290,831
能代市	59,791	66,933	77,935	122,862	149,840	123,598	257,027	294,361	128,773	147,506	105,014	63,171	1,596,811
八峰町	9,097	9,036	10,619	14,183	18,187	12,361	16,875	31,421	15,587	46,811	11,344	8,767	204,288
三種町	2,778	4,330	3,062	4,431	4,297	4,313	39,159	53,895	3,749	3,509	3,257	2,580	129,360
藤里町	300	491	608	1,081	1,879	2,166	1,334	2,649	1,621	2,430	1,569	512	16,640
秋田市	249,315	240,018	278,533	701,886	701,574	457,260	701,342	1,929,758	528,264	548,366	419,932	236,087	6,992,335
男鹿市	94,441	135,241	108,996	149,767	220,538	202,842	215,085	344,035	208,311	188,002	136,298	71,312	2,074,868
湯上市	33,216	49,725	41,322	69,627	73,240	48,433	58,131	100,076	70,446	59,836	62,990	42,770	709,812
五城目町	6,400	8,305	8,714	13,439	15,005	13,272	10,885	15,054	14,005	16,268	12,679	7,176	141,202
八郎潟町	0	0	0	0	0	0	0	6,400	0	0	0	0	6,400
井川町	1,195	1,248	1,422	31,638	34,298	1,275	1,182	1,217	976	1,096	966	223	76,736
大湯村	7,874	9,494	12,200	58,632	24,609	11,457	13,369	15,491	16,417	12,138	13,007	12,618	207,306
由利本荘市	69,856	83,129	84,098	183,823	189,806	112,253	148,219	185,070	138,595	186,038	113,245	57,985	1,552,117
にかほ市	51,987	58,760	66,568	128,124	139,041	154,361	166,064	261,869	190,117	211,615	89,260	68,171	1,585,937
大仙市	60,851	63,600	60,161	110,122	89,254	104,921	75,668	336,836	103,844	141,742	72,752	51,797	1,271,548
仙北市	116,695	143,248	100,630	1,001,384	386,368	202,889	187,448	314,807	428,567	414,215	246,524	107,993	3,650,768
美郷町	29,900	36,354	37,787	47,238	56,919	173,113	50,047	70,486	63,001	63,162	51,499	35,702	715,208
横手市	132,934	311,505	142,287	219,221	268,177	245,587	187,085	367,420	303,846	300,159	361,547	221,457	3,061,225
湯沢市	25,503	168,930	28,453	44,071	56,219	63,119	40,329	246,886	61,543	136,723	50,958	27,976	950,710
羽後町	58,375	56,817	66,771	74,819	88,773	87,577	83,336	203,670	85,699	88,906	75,621	57,334	1,027,698
東成瀬村	12,251	10,745	3,640	2,905	6,089	5,368	3,904	6,136	6,134	12,721	3,102	4,033	77,028
全 県	1,207,344	1,704,443	1,303,307	3,256,159	2,904,492	2,420,488	2,551,925	5,459,776	2,786,115	3,252,524	2,715,270	1,245,067	30,806,910
構成率 (%)	3.9	5.5	4.2	10.6	9.4	7.9	8.3	17.7	9.0	10.6	8.8	4.0	100.0

資料5 観光地点別観光地点等入込客数(延べ人数)一覧

(単位:人地点)

市町村	連番	観光地点名	R1(H31)	R2	R3	R4	R5	R6	R6/R5	R6/R1(H31)	
鹿角市	1	八幡平温泉郷	91,660	52,376	37,947	43,592	76,776	66,266	86.3%	72.3%	
	2	湯瀬温泉郷	100,565	80,384	74,789	94,069	99,811	101,410	101.6%	100.8%	
	3	大湯温泉郷	80,079	44,944	43,142	56,142	59,145	56,153	94.9%	70.1%	
	4	大湯ストーンサークル館	19,230	13,677	30,652	26,458	29,392	23,693	80.6%	123.2%	
	5	八幡平ビジターセンター	42,583	23,238	24,956	27,062	30,349	30,598	100.8%	71.9%	
	6	鹿角観光ふるさと館あんたらあ(道の駅かつの)	78,247	67,110	71,275	77,543	253,654	263,549	103.9%	336.8%	
	7	大湯えんがわショップ・大湯えんがわカフェ(道の駅おおゆ)	85,218	59,783	71,194	77,965	108,682	113,244	104.2%	132.9%	
小坂町	8	康楽館	41,843	16,429	17,357	27,514	30,245	30,854	102.0%	73.7%	
	9	小坂鉱山事務所	21,382	13,798	12,047	11,018	10,761	17,441	162.1%	81.6%	
	10	道の家屋「孫右衛門」ハートランドパーク(道の駅こまか七滝)	78,526	44,185	26,964	64,484	61,908	88,323	142.7%	112.5%	
	11	十和田湖畔温泉	34,409	18,365	18,847	24,270	30,513	11,075	36.3%	32.2%	
	12	十和田湖西湖畔温泉	18,575	10,066	11,499	15,738	17,505	17,976	102.7%	96.8%	
	13	国立公園十和田湖	641,505	330,948	338,390	444,492	620,888	485,808	78.2%	75.7%	
	14	ニプロハチ公ドーム(大館樹海ドーム)	111,485	58,339	136,384	196,443	90,303	74,546	82.6%	66.9%	
大館市	15	矢立温泉郷	59,165	61,033	56,097	53,205	54,666	56,052	102.5%	94.7%	
	16	雪沢温泉郷	74,577	77,189	67,256	48,429	81,760	48,289	59.1%	64.8%	
	17	大滝温泉	27,108	26,611	24,732	21,568	30,521	36,242	118.7%	133.7%	
	18	大館カントリークラブ	16,659	15,673	16,960	17,390	16,261	17,095	105.1%	102.6%	
	19	田代岳周辺	29,100	20,200	20,300	19,481	19,518	19,280	98.8%	66.3%	
	20	秋田犬会館	13,010	7,554	6,158	9,757	12,468	23,173	185.9%	178.1%	
	21	とっと館(道の駅ひない)	119,696	102,512	98,636	95,651	99,346	107,069	107.8%	89.5%	
	22	秋田犬の里	278,435	96,523	107,693	121,726	177,967	218,837	123.0%	78.6%	
	北秋田市	23	北秋田市文化会館	21,910	8,123	10,773	17,346	22,469	18,957	84.4%	86.5%
		24	大太鼓の里ぶっさん館(道の駅たかのす)	215,448	144,316	133,884	140,565	160,353	170,420	106.3%	79.1%
25		たかのす情報プラザ(道の駅たかのす)	22,250	19,600	18,630	44,897	55,552	59,014	106.2%	265.2%	
26		伊勢堂岱温泉 縄文の湯	77,214	50,985	42,816	57,956	64,409	59,879	93.0%	77.5%	
27		四季美術館	103,941	90,387	82,599	91,123	85,915	89,498	104.2%	86.1%	
28		クウインズ森吉	45,191	27,023	26,703	32,016	38,057	38,514	101.2%	85.2%	
29		打当温泉	18,531	11,939	13,576	16,267	14,536	16,367	112.6%	88.3%	
30		北秋田市能牧場くまくま園	19,081	21,844	13,075	14,276	11,044	14,735	133.4%	77.2%	
31		阿仁スキー場	31,604	34,218	29,989	34,047	30,605	36,737	120.0%	116.2%	
32		森吉山(阿仁ゴンドラ)	15,956	28,657	17,788	18,694	12,369	11,855	95.8%	74.3%	
33		またたび館(道の駅あに)	41,980	28,141	27,391	32,149	30,883	34,797	112.7%	82.9%	
34		北欧の杜公園	157,087	119,728	139,358	133,619	117,808	136,992	116.3%	87.2%	
35		伊勢堂岱遺跡 伊勢堂岱縄文館	8,279	5,354	18,193	15,908	14,923	14,406	96.5%	174.0%	
上小阿仁村		36	かみこあに観光物産(道の駅かみこあに)	349,933	289,750	294,473	298,792	269,354	282,969	105.1%	80.9%
		37	コミュニティセンター山ふじ温泉	6,448	11,011	11,916	12,317	10,333	7,862	76.1%	121.9%
能代市	38	能代市子ども館	32,613	21,412	28,267	24,780	34,457	44,149	128.1%	135.4%	
	39	能代エナジウムパーク	62,929	23,651	44,514	39,521	44,186	50,912	115.2%	80.9%	
	40	旧料亭金勇	22,207	7,586	7,968	9,193	11,104	12,473	112.3%	56.2%	
	41	きみまちの里(道の駅ふたつ)	1,106,359	855,439	957,080	1,010,906	959,133	1,171,511	122.1%	105.9%	
	八峰町	42	はちもり観光市	60,860	52,330	40,300	37,660	38,750	0	0.0%	0.0%
43		ハタハタ館	166,474	105,127	105,063	103,089	79,395	78,003	98.2%	46.9%	
44		お殿水(道の駅はちもり)	17,428	14,158	34,686	34,725	34,957	36,572	104.6%	209.8%	
45		能代カントリークラブ	15,318	18,077	22,137	18,335	10,929	0	0.0%	0.0%	
46		ボンボコ山公園	31,294	18,586	26,520	36,404	29,028	45,840	157.9%	146.5%	
47		岩館海水浴場	25,404	16,344	15,096	9,156	12,696	8,184	64.5%	32.2%	
三種町		48	体験学習物産館サンパリオ(道の駅ことおか)	53,129	49,822	53,564	45,886	42,074	40,388	96.0%	76.0%
	49	ふるさと文化館	10,122	2,953	11,252	13,363	12,829	5,161	40.2%	51.0%	
	50	釜谷浜海水浴場	57,149	43,838	70,819	60,920	54,445	56,811	104.3%	99.4%	
藤里町	51	白神山地世界遺産センター藤里館	19,519	13,012	15,243	10,591	17,927	16,640	92.8%	85.3%	

市町村	連番	観光地点名	R1(H31)	R2	R3	R4	R5	R6	R6/R5	R6/R1(H31)
秋田	52	ポートタワー・セリオン・セリオンプラザ・セリオンスタ(道の駅あきた港)	1,837,365	812,591	479,777	591,826	1,142,777	1,141,825	99.9%	62.1%
	53	秋田市大森山動物園	275,027	219,006	250,164	266,687	240,469	246,165	102.4%	89.5%
	54	秋田市赤れんが郷土館	21,676	8,017	9,219	14,624	22,316	27,033	121.1%	124.7%
	55	秋田市民俗芸能伝承館	45,364	16,517	15,136	29,339	46,852	55,387	118.2%	122.1%
	56	久保田城御隅櫓	36,729	11,601	15,121	27,380	31,772	36,715	115.6%	100.0%
	57	秋田市観光案内所	23,401	9,788	8,745	13,589	19,117	19,998	104.6%	85.5%
	58	秋田市千秋公園	307,700	226,200	271,700	316,800	357,300	343,000	96.0%	111.5%
	59	クアドーム ザ・ブーン	206,272	149,455	148,963	157,064	180,162	182,376	101.2%	88.4%
	60	太平山スキー場オーバス	33,664	14,067	34,779	42,344	31,630	15,430	48.8%	45.8%
	61	森林学習館木こりの宿	23,546	15,726	14,806	15,221	12,447	7,387	59.3%	31.4%
	62	秋田県立美術館	114,557	41,415	78,684	78,494	85,545	117,981	137.9%	103.0%
	63	秋田県立博物館	76,661	40,335	49,312	77,510	45,012	66,256	147.2%	86.4%
	64	秋田県立小泉湯公園	259,074	264,829	265,341	301,667	247,064	260,236	105.3%	100.4%
	65	水心苑	44,118	52,661	54,403	54,038	41,089	38,207	93.0%	86.6%
	66	秋田県立野球場こまちスタジアム	124,333	24,740	57,989	74,830	98,912	15,492	15.7%	12.5%
	67	秋田県立スケート場	56,140	60,454	43,772	53,886	58,768	70,999	120.8%	126.5%
	68	雄和観光交流館Villaフローラ	22,684	19,978	21,160	19,837	19,220	20,291	105.6%	89.5%
	69	雄和サイクリングターミナル	26,750	15,157	15,707	16,800	17,678	17,771	100.5%	66.4%
	70	秋田国際グリア園	11,906	23,052	26,007	22,059	16,601	24,349	146.7%	204.5%
	71	秋田県健康増進交流センター ユフォーレ	101,561	82,274	87,635	85,059	99,122	102,405	103.3%	100.8%
	72	雄和ふるさと温泉ユアシス	103,941	93,404	95,954	92,128	77,395	69,761	90.1%	67.1%
	73	貝の沢温泉	64,652	49,825	44,523	43,108	40,231	41,691	103.6%	64.5%
	74	南秋田カントリークラブ	26,878	27,557	28,304	27,194	24,909	25,102	100.8%	93.4%
	75	ノースハンプトンゴルフ倶楽部	15,954	16,382	16,531	15,841	14,789	11,100	75.1%	69.6%
	76	秋田棒台カントリークラブ	35,387	31,448	32,593	32,347	31,375	31,670	100.9%	89.5%
	77	秋田まるごと市場	16,687	3,137	2,266	6,925	11,389	12,457	109.4%	74.7%
	78	秋田市民市場	61,590	62,650	62,200	62,700	64,590	69,500	107.6%	112.8%
	79	秋田県産品プラザ	66,200	28,380	37,919	56,755	62,170	64,430	103.6%	97.3%
	80	秋田県立中央公園	515,224	385,484	425,523	531,076	635,285	655,781	103.2%	127.3%
	81	新屋ガラス工房	33,759	19,614	25,879	29,278	28,856	28,888	100.1%	85.6%
	82	土崎みなと歴史伝承館	27,645	14,523	13,958	14,123	16,631	20,780	124.9%	75.2%
	83	秋田大ふれあい処in千秋公園	48,172	15,068	11,399	35,277	80,847	86,833	107.4%	180.3%
	84	秋田犬ステーション	-	19,412	18,114	31,418	39,260	50,675	129.1%	-
	85	秋田市文化創造館	-	-	-	104,199	133,433	188,434	141.2%	-
	86	あきた芸術劇場ミルハス	-	-	-	-	-	551,663	-	-
	男鹿	87	男鹿水族館GAO	193,077	138,652	177,621	200,020	183,566	179,360	97.7%
88		温浴ランドおが	64,735	46,506	44,069	43,849	50,077	11,666	23.3%	18.0%
89		なまはげ館	130,725	65,666	64,210	103,377	123,359	124,713	101.1%	95.4%
90		夕陽温泉WAO	61,482	50,743	46,363	42,922	44,543	11,359	25.5%	18.5%
91		なまはげの里オガレ(道の駅おが)	472,593	440,892	476,603	539,814	605,995	639,278	105.5%	135.3%
潟上	92	ブルーメッセあきた(道の駅しょうわ)	242,240	216,200	208,170	194,450	191,800	196,220	102.3%	81.0%
	93	天王グリーンランド(道の駅てんのう)	591,592	32,384	10,210	40,566	32,211	83,395	258.9%	14.1%
	94	天王温泉 くらら(道の駅てんのう)	255,166	194,175	177,464	181,937	177,774	171,629	96.5%	67.3%
	95	食菜館くらら(道の駅てんのう)	215,966	226,780	223,307	232,906	229,474	208,068	90.7%	96.3%
	96	出戸浜海水浴場	25,000	-	-	-	17,500	18,500	1	74.0%
五城目町	97	環境と文化の村	14,261	14,780	13,289	11,808	11,225	12,507	111.4%	87.7%
	98	物産館Moriyama・だまこ庵・Cafe & Gallery HIRAGANO(道の駅五城目)	137,264	120,201	118,995	116,397	116,657	128,695	110.3%	93.8%
井川町	99	定住促進センター「国花苑」	14,453	15,574	17,020	17,475	14,402	13,736	95.4%	95.0%
大潟村	100	大潟村干拓博物館	23,101	6,828	9,877	9,957	14,495	13,195	91.0%	57.1%
	101	大潟村サントリーラル大潟	189,121	113,018	102,864	116,295	121,412	138,856	114.4%	73.4%
由利本荘市	102	長谷寺・五峰苑	33,274	29,162	29,960	23,405	23,190	18,299	78.9%	55.0%
	103	本荘マリーナ海水浴場	15,086	1,107	756	8,868	7,738	4,485	58.0%	29.7%
	104	ポートプラザ・アクアパル	29,477	15,555	9,489	10,477	13,685	16,762	122.5%	56.9%
	105	鳥海高原矢島スキー場	37,333	31,786	34,683	40,731	36,945	32,868	89.0%	88.0%
	106	花立牧場公園	42,578	37,239	41,849	48,288	35,349	41,159	116.4%	96.7%
	107	法体の滝	87,700	76,100	77,400	80,900	81,600	73,100	89.6%	83.4%
	108	猿倉温泉(鳥海荘・フォレスト鳥海)	57,992	53,094	66,518	60,703	57,304	52,088	90.9%	89.8%
	109	生産物直売所菜らんど	95,366	91,285	91,751	84,902	83,318	80,463	96.6%	84.4%
	110	ほっといん鳥海(道の駅清水の里鳥海郷)	46,634	37,031	36,734	36,523	38,825	39,188	100.9%	84.0%
	111	黄桜温泉 湯菜里	65,454	55,718	55,321	50,798	51,438	54,137	105.2%	82.7%
	112	レストランやしお	32,570	23,600	23,424	20,689	23,570	24,051	102.0%	73.8%
	113	八塩いこいの森	40,670	19,610	15,281	17,015	30,871	27,379	88.7%	67.3%
	114	岩城総合交流ターミナル(ケベック)(道の駅岩城)	238,556	183,883	180,473	190,418	245,129	370,481	151.1%	155.3%
	115	岩城温泉「港の湯」	152,805	108,655	98,165	94,258	96,481	97,141	100.7%	63.6%
	116	ハーブワールドAKITA	52,233	28,000	34,764	40,739	49,050	50,932	103.8%	97.5%
	117	物産館・直売所(道の駅にしめ)	263,920	144,358	183,660	255,020	266,390	243,530	91.4%	92.3%
	118	総合交流ターミナル ぼぼろっこ(道の駅おおうち)	114,093	92,661	83,775	76,104	72,954	60,003	82.2%	52.6%
	119	鳥海山 木のおもちゃ美術館	72,029	24,342	37,365	43,765	46,412	43,656	94.1%	60.6%
	にかほ市	120	フェライト子ども科学館	37,508	8,362	10,417	17,113	26,582	30,298	114.0%
121		仁賀保運動公園	31,100	12,883	6,420	51,720	18,450	24,600	133.3%	79.1%
122		温泉保養センターはまなす	161,523	112,589	118,215	112,708	112,670	112,326	99.7%	69.5%
123		鳥海山・鉾立	276,819	141,523	156,007	264,066	228,577	199,586	87.3%	72.1%
124		元滝伏流水	32,350	22,610	43,546	45,820	45,240	50,650	112.0%	156.6%
125		奈曾の白滝	27,616	18,167	18,620	38,361	34,246	29,520	86.2%	106.9%
126		鳥海鉾立ピシターセンター	12,129	6,964	3,893	16,774	17,517	15,821	90.4%	130.5%
127		ねむの丘(道の駅象潟)	482,880	340,599	337,964	428,867	444,196	537,102	120.9%	111.2%
128		TDK歴史みらい館	30,126	7,117	7,749	13,838	19,497	21,958	112.6%	72.9%
129		にかほ市観光拠点センター「にかほっと」	606,040	349,757	370,553	358,570	345,942	319,361	92.3%	52.7%

市町村	連番	観光地点名	R1(H31)	R2	R3	R4	R5	R6	R6/R5	R6/R1(H31)	
大仙市	130	秋田県立農業科学館	76,898	44,660	53,406	59,638	66,174	86,144	130.2%	112.0%	
	131	大曲ファミリースキー場	9,544	424	9,365	8,718	7,965	4,717	59.2%	49.4%	
	132	茶屋っこ一里塚(道の駅かみおか)	113,131	91,647	94,810	105,148	135,161	152,860	113.1%	135.1%	
	133	西仙北ぬく森温泉エネリア	75,572	68,963	79,519	91,889	113,606	118,389	104.2%	156.7%	
	134	ドンパン節の里(道の駅なかせん)	140,826	115,047	112,579	135,551	139,666	120,738	86.4%	85.7%	
	135	協和温泉 四季の湯	37,726	30,482	32,976	27,654	35,197	28,865	82.0%	76.5%	
	136	協和スキー場	24,764	-	14,147	36,388	23,097	12,284	53.2%	49.6%	
	137	ロイヤルセンチュリーゴルフ倶楽部	18,408	16,274	17,727	18,616	16,962	16,904	99.7%	91.8%	
	138	四季の森(道の駅協和)	221,736	173,508	175,651	205,041	196,270	220,170	112.2%	99.3%	
	139	史跡の里交流プラザ 櫛の湯	114,477	96,930	96,627	101,032	92,862	104,313	112.3%	91.1%	
	140	奥羽山荘	51,649	33,728	33,297	35,312	39,916	43,113	108.0%	83.5%	
	141	花火伝統文化継承資料館「はなび・アム」	57,563	26,007	27,136	24,397	42,044	24,937	59.3%	43.3%	
	仙北市	142	角館細工伝承館	34,374	40,231	12,340	15,744	13,789	16,907	122.6%	49.2%
		143	角館武家屋敷	450,649	108,477	87,097	192,135	297,567	337,574	113.4%	74.9%
144		あきた角館 西宮家	56,662	26,514	15,587	24,367	29,975	19,935	66.5%	35.2%	
145		角館地区温泉	14,464	7,173	7,542	9,163	11,114	10,574	95.1%	73.1%	
146		西木温泉クリオン	62,716	49,604	78,448	61,140	33,260	29,296	88.1%	46.7%	
147		八津・鎌足かたくり群生の郷	8,366	-	-	6,000	6,000	5,000	83.3%	59.8%	
148		むらっこ物産館	99,840	63,843	80,415	76,554	65,994	59,568	90.3%	59.7%	
149		乳頭山・駒ヶ岳登山	37,591	26,367	29,447	32,849	33,579	37,929	113.0%	100.9%	
150		アルパコまくさ	60,895	46,002	49,868	45,375	41,261	65,008	157.6%	106.8%	
151		たざわ湖サキ場	89,653	86,048	77,890	87,386	89,862	102,606	114.2%	114.4%	
152		玉川温泉地区	171,103	103,834	117,953	146,858	150,076	160,782	107.1%	94.0%	
153		田沢湖高原温泉郷	98,173	67,836	37,464	62,217	60,794	70,970	116.7%	72.3%	
154		水沢温泉郷	181,236	143,134	138,162	159,116	167,987	164,398	97.9%	90.7%	
155		乳頭温泉郷	176,646	141,101	128,450	167,013	156,935	158,984	101.3%	90.0%	
156		田沢湖遊覧船	24,721	19,179	7,585	12,515	16,620	16,193	97.4%	65.5%	
157		田沢湖ハート・ハーブ	68,969	47,171	51,759	37,342	24,926	24,982	100.2%	36.2%	
158		玉川ダム・宝仙湖	137,200	91,531	98,660	123,805	119,539	131,443	110.0%	95.8%	
159		田沢湖(日帰り散策)	21,566	12,534	7,042	5,045	14,476	18,015	124.4%	83.5%	
160		田沢湖畔観光施設	157,688	107,378	63,342	94,326	113,205	121,353	107.2%	77.0%	
161		白浜(田沢湖 湖水浴)	16,424	11,867	27,663	22,935	34,169	24,088	70.5%	146.7%	
162		抱返り	22,703	13,919	37,351	44,217	51,400	56,550	110.0%	249.1%	
163		武家屋敷散策	81,471	31,045	28,638	48,476	69,402	72,060	103.8%	88.4%	
164		東風の湯	38,795	33,841	29,587	33,695	35,541	20,738	58.3%	53.5%	
165		かたくり館	23,381	15,180	12,256	13,842	12,659	14,025	110.8%	60.0%	
美郷町		166	六郷湧水群	31,897	20,371	50,576	34,406	29,612	33,415	112.8%	104.8%
		167	名水市場湧太郎	50,671	57,818	100,988	53,761	48,974	52,919	108.1%	104.4%
	168	みさとのめくみ・みさとのふんど・みさとのごほん(道の駅美郷)	358,775	316,654	495,074	490,593	490,142	495,151	101.0%	138.0%	
	169	美郷町観光情報センター	-	-	-	23,857	23,909	24,523	102.6%	-	
横手市	170	横手駅前温泉ゆうゆうプラザ	111,717	78,724	75,857	62,309	68,566	80,113	116.8%	71.7%	
	171	横手公園	114,200	79,200	56,800	56,800	75,500	84,150	111.5%	73.7%	
	172	金沢公園	27,200	21,700	9,000	9,000	17,200	18,650	108.4%	68.6%	
	173	平安の風わたる公園	28,500	24,000	10,000	10,000	20,700	22,800	110.1%	80.0%	
	174	秋田ふるさと村	629,511	313,891	363,708	445,506	542,000	699,607	129.1%	111.1%	
	175	横手公園展望台	17,348	8,547	9,187	13,306	14,127	17,986	127.3%	103.7%	
	176	横手市ふれあいセンターかまくら館	21,952	9,557	8,123	13,091	19,791	25,390	128.3%	115.7%	
	177	秋田県立近代美術館	72,393	45,532	54,414	37,928	46,767	173,895	371.8%	240.2%	
	178	横手市増田まんが美術館	124,453	89,459	91,231	87,979	109,905	68,990	62.8%	55.4%	
	179	天下森スキー場	23,250	22,552	18,818	13,342	23,098	17,863	77.3%	76.8%	
	180	漆蔵資料館	24,574	13,009	2,027	4,842	11,319	7,507	66.3%	30.5%	
	181	増田観光物産センター「蔵の駅」(まちなみ見学を含む)	32,461	19,421	16,599	23,356	22,195	17,879	80.6%	55.1%	
	182	横手市平鹿ときめき交流センターゆっふる	81,135	105,893	111,728	103,553	121,872	126,131	103.5%	155.5%	
	183	雄物川中央公園	14,991	12,038	16,181	16,732	13,441	15,746	117.1%	105.0%	
	184	雄物川河川公園	16,095	14,683	15,037	14,036	12,038	7,253	60.3%	45.1%	
	185	雄物川温泉えがおの丘	71,139	72,841	77,484	73,289	84,067	65,931	78.4%	92.7%	
	186	おものがわ温泉雄川荘	53,667	40,683	43,659	46,264	52,046	45,413	87.3%	84.6%	
	187	休養センターさくら荘	75,114	52,981	48,771	51,867	65,529	66,849	102.0%	89.0%	
	188	羽後カントリー倶楽部	21,808	23,476	25,706	24,610	25,208	24,559	97.4%	112.6%	
	189	南郷(夢)温泉共林荘	8,871	14,141	21,131	23,237	22,493	25,178	111.9%	283.8%	
	190	温泉・物産交流・レストラン「湯葉亭」ラビオ そば 香林亭・駅前屋「道の駅さんたい」	305,511	265,729	252,177	251,490	234,227	241,854	103.3%	79.2%	
	191	ゆとりおん大雄	49,044	52,820	50,159	46,916	54,191	56,916	105.0%	116.1%	
	192	増田の町並み案内所「ほたる」	34,748	22,619	18,634	24,320	25,306	22,625	89.4%	65.1%	
	湯沢市	193	小町の郷(道の駅おがち)	417,649	324,277	306,063	342,912	394,904	399,080	101.1%	95.6%
		194	秋の宮温泉郷	26,786	20,840	23,611	19,276	26,607	53,021	199.3%	197.9%
		195	小安峡温泉	40,212	34,873	39,751	35,864	35,259	31,024	88.0%	77.2%
196		湯沢駅観光案内施設	71,445	44,935	39,931	46,251	62,613	57,585	92.0%	80.6%	
羽後町	197	西馬音内盆踊り会館	12,246	6,766	5,054	7,311	10,072	10,634	105.6%	86.8%	
	198	農産物直売所・雑穀「ダイニング・ぼんかふえ」うごえん(道の駅うご)	744,707	737,568	773,929	823,442	869,312	907,164	104.4%	121.8%	
東成瀬村	199	須川温泉(栗駒山荘)	42,780	35,882	34,206	35,903	33,726	32,348	95.9%	75.6%	
	200	やまゆり温泉(ホテルプラン)	37,330	27,732	30,486	34,623	28,364	27,903	98.4%	74.7%	
	201	ジュネス栗駒スキー場	22,665	23,404	17,676	16,948	17,310	16,777	96.9%	74.0%	

※秋田県「観光地点等入込客数調査」に基づき作成

※集計対象となっている観光地点のうち、公表可のものを掲載

※観光入込客数が集計されていない年については、「-」と記載

資料6 行祭事・イベント別観光地点等入込客数(延べ人数)一覧

(単位:人地点)

市町村	連番	行祭事・イベント名	R1(H31)	R2	R3	R4	R5	R6	R6/R5	R6/R1(H31)
鹿角市	1	大日堂舞楽	5,000	5,000	500	5,000	5,000	5,000	100.0%	100.0%
	2	毛馬内月山神社祭典	17,000	-	-	15,000	16,000	16,000	100.0%	94.1%
	3	花輪ねぶた	28,000	-	-	28,000	23,000	25,000	108.7%	89.3%
	4	花輪ぼやし	220,000	-	-	179,000	225,000	198,000	88.0%	90.0%
	5	毛馬内の盆踊	18,000	-	-	10,000	15,000	14,000	93.3%	77.8%
	6	大湯温泉夏まつり	17,000	-	-	4,000	15,000	5,000	33.3%	29.4%
	7	第147回種苗交換会	811,000	318,000	401,000	910,000	710,000	620,000	87.3%	76.4%
小坂町	8	アカシアまつり	18,000	-	-	16,000	20,000	16,000	80.0%	88.9%
	9	本場大館きりたんぽまつり	115,000	-	-	66,000	77,000	73,000	94.8%	63.5%
大館市	10	大館圏域産業祭	-	-	-	19,000	19,000	20,000	105.3%	-
	11	大館アメッコ市	113,000	110,000	11,585	-	59,000	83,000	140.7%	73.5%
	12	大館バラまつり	17,382	-	-	23,746	20,875	19,973	95.7%	114.9%
	13	大館大文字まつり	43,000	-	-	5,000	6,500	6,500	100.0%	15.1%
	14	大館神明社例祭	60,000	-	-	40,000	58,000	43,000	74.1%	71.7%
	15	比内とりの市	21,000	21,000	-	-	13,000	16,000	123.1%	76.2%
	16	たげのご祭り	7,000	-	-	-	8,000	9,000	112.5%	128.6%
	17	肉の博覧会inおおだて	45,000	-	-	33,000	26,500	22,000	83.0%	48.9%
	18	米代川花火大会	30,000	-	-	5,000	13,000	15,000	115.4%	50.0%
北秋田市	19	北秋田市産業祭	10,000	-	-	7,500	8,250	12,000	145.5%	120.0%
	20	フローラルフェスタin北欧の杜	12,213	-	-	-	10,328	6,910	66.9%	56.6%
能代市	21	能代公園さくらまつり	6,720	4,390	5,390	5,760	6,320	8,560	135.4%	127.4%
	22	能代公園つつじまつり	15,160	-	9,880	10,120	9,680	9,580	99.0%	63.2%
	23	のしろみなと祭り	7,000	-	5,000	5,500	14,000	20,000	142.9%	285.7%
	24	能代港まつり花火大会	141,000	10,100	-	83,000	108,988	112,546	103.3%	79.8%
	25	御神幸祭(柳町祭典夜店)	26,000	-	-	17,000	19,000	24,900	131.1%	95.8%
	26	こども七夕	25,000	-	-	5,000	5,000	5,000	100.0%	20.0%
	27	能代七夕「天空の不夜城」	156,278	-	-	97,200	100,107	104,798	104.7%	67.1%
	28	能代役七夕	27,000	-	-	13,500	13,500	11,500	85.2%	42.6%
	29	のしろ産業フェア	13,300	8,000	-	9,500	9,000	10,500	116.7%	78.9%
	30	きみまちの里フェスティバル	13,621	-	-	9,439	10,496	10,382	98.9%	76.2%
八峰町	31	雄島花火大会	20,000	-	-	10,000	15,000	3,000	20.0%	15.0%
	32	はっぼう「んめもの」まつり	2,400	-	-	14,500	15,160	16,200	106.9%	675.0%
三種町	33	森岳温泉夏まつり	11,000	-	-	13,000	13,000	15,000	115.4%	136.4%
	34	サンドクラブinみたね	34,000	-	-	15,000	15,000	12,000	80.0%	35.3%
秋田市	35	三吉梵天祭	15,000	17,000	-	-	12,000	22,000	183.3%	146.7%
	36	星辻神社だるま祭	11,000	-	-	-	9,000	11,000	122.2%	100.0%
	37	千秋公園桜まつり	268,171	-	-	148,940	174,652	268,860	153.9%	100.3%
	38	ヤートセ秋田祭	25,300	-	-	2,000	15,000	7,000	46.7%	27.7%
	39	土崎港曳山まつり	300,000	-	-	170,000	220,000	230,000	104.5%	76.7%
	40	秋田竿燈まつり	1,310,000	-	-	782,000	1,100,000	1,220,000	110.9%	93.1%
	41	雄物川花火大会	110,000	-	-	70,000	120,000	130,000	108.3%	118.2%
	42	アキタミュージックフェスティバル	24,210	-	-	28,000	22,000	20,000	90.9%	82.6%
	43	秋田かやき祭り	25,000	-	-	15,000	17,000	0	0.0%	0.0%
	44	これが秋田だ!食と芸能大祭典	171,000	-	-	110,000	95,000	143,000	150.5%	83.6%
	45	あきた元氣祭り(千秋花火)	56,000	-	-	50,000	40,000	35,000	87.5%	62.5%
	46	Ilove秋田産応援フェスタ	31,298	42,221	-	30,096	40,000	45,330	113.3%	144.8%
	47	なかいちウィンターパーク	-	-	-	18,723	28,496	22,117	77.6%	-

市町村	連番	行祭事・イベント名	R 1 (H31)	R 2	R 3	R 4	R 5	R 6	R6/R5	R6/R1 (H31)	
男鹿市	48	なまはげ燈まつり	7,600	7,100	4,200	7,100	11,500	13,600	118.3%	178.9%	
	49	男鹿日本海花火	190,000	-	-	11,109	11,000	11,000	100.0%	5.8%	
	50	日本海メロンマラソン	14,836	-	-	11,151	10,642	12,150	114.2%	81.9%	
	51	なまはげロックフェスティバル	17,000	-	-	12,000	10,000	12,000	120.0%	70.6%	
潟上市	52	東湖八坂神社祭典	10,000	-	-	-	8,000	8,000	100.0%	80.0%	
	53	グリーンランドまつり	19,000	-	-	19,000	22,000	24,000	109.1%	126.3%	
井川町	54	日本国花苑さくらまつり	90,000	-	54,700	56,390	55,035	63,000	114.5%	70.0%	
八郎潟町	55	一日市盆踊り	13,000	-	-	1,800	5,700	6,400	112.3%	49.2%	
大潟村	56	大潟村桜と菜の花まつり	125,000	-	-	-	56,814	55,255	97.3%	44.2%	
由利本荘市	57	にかほんじょうはるめぐり2024 本荘さくらまつり	35,000	-	15,000	22,500	79,207	66,000	83.3%	188.6%	
	58	菫浦カーニバル	12,000	-	-	10,000	30,000	0	0.0%	0.0%	
	59	本荘川まつり花火大会	52,000	-	-	25,000	60,000	0	0.0%	0.0%	
	60	にかほんじょうはるめぐり2024 黄桜まつり	23,020	-	4,220	5,070	18,040	20,785	115.2%	90.3%	
	61	日本海洋上花火大会	35,000	-	-	15,000	15,000	20,000	133.3%	57.1%	
	62	鳥海高原由利原まつり	8,500	-	-	-	8,000	0	0.0%	0.0%	
	63	デイズニーオンアイス秋田・由利本荘公演	-	-	-	-	18,400	14,910	81.0%	-	
	64	にかほ桜フェスティバル	65,000	-	-	-	5,000	12,014	240.3%	18.5%	
大仙市	65	にかほ市花火大会	50,000	-	-	-	15,000	22,000	146.7%	44.0%	
	66	全国花火競技大会「大曲の花火」	750,000	-	-	600,000	90,000	100,000	111.1%	13.3%	
	67	大仙市秋の稔りフェア	30,000	7,000	-	-	18,000	28,000	155.6%	93.3%	
	68	夏まつり大曲・花火ウィーク	122,000	-	-	122,000	100,000	98,000	98.0%	80.3%	
	69	神岡南外花火大会	14,000	-	-	10,000	8,000	15,000	187.5%	107.1%	
	70	刈和野の大綱引き	8,100	7,300	-	-	5,800	6,000	103.4%	74.1%	
	71	なかせん桜まつり	18,755	-	12,888	20,705	11,456	20,114	175.6%	107.2%	
	72	ドンバン祭り	-	-	-	-	40,000	40,000	100.0%	-	
	73	全国ジャンボうさぎフェスティバル	-	-	-	8,000	10,000	10,000	100.0%	-	
	74	協和七夕花火	7,000	-	-	7,000	5,000	5,000	100.0%	71.4%	
	75	大曲の花火 一暮の章 - 「新作花火コレクション2024 世界の花火 日本の花火」	33,000	-	-	6,000	6,500	7,000	107.7%	21.2%	
	76	大曲の花火 一秋の章 - 「花火芸術祭」	19,000	4,103	-	7,000	9,000	9,000	100.0%	47.4%	
	仙北市	77	角館の桜まつり	1,401,000	-	342,000	610,000	709,000	864,000	121.9%	61.7%
		78	角館のお祭り	184,000	-	-	70,000	150,000	180,000	120.0%	97.8%
79		田沢湖マラソン	10,000	-	-	6,500	7,500	0	0.0%	0.0%	
80		田沢湖高原雪まつり	15,000	10,000	-	-	11,000	12,000	109.1%	80.0%	
81		抱返紅葉祭	49,000	-	-	32,000	34,000	32,000	94.1%	65.3%	
82		刺巻水ばしょう祭り	117,460	-	-	20,000	25,000	24,000	96.0%	20.4%	
83		美郷町ラベンダー園	56,500	-	-	67,200	105,700	109,200	103.3%	193.3%	
横手市		84	かまくら	500,000	260,000	-	-	150,000	173,000	115.3%	34.6%
	85	送り盆まつり	65,200	-	-	28,000	93,000	95,500	102.7%	146.5%	
	86	よこて桜まつり	17,000	1,590	11,000	12,000	10,000	12,500	125.0%	73.5%	
	87	よこて菊まつり	27,500	23,500	20,000	17,000	28,000	58,000	207.1%	210.9%	
	88	全国練香花火大会	7,500	-	-	3,000	7,700	7,800	101.3%	104.0%	
	89	横手やきそば四天王決定戦	9,467	5,767	-	9,346	10,019	8,283	82.7%	87.5%	
	90	真人公園さくらまつり	52,000	1,200	10,000	13,100	8,952	18,150	202.7%	34.9%	
	91	増田の花火	54,000	-	15,000	20,000	31,500	50,000	158.7%	92.6%	
	92	浅舞公園あやめまつり	68,000	-	15,500	19,500	22,000	27,500	125.0%	40.4%	
	93	は・は・は祭	5,500	-	-	-	5,000	5,000	100.0%	90.9%	
	94	大森リゾート村芝桜フェスタ	18,000	-	-	-	15,000	19,000	126.7%	105.6%	
	95	いものこまつりin鶴ヶ池	34,000	-	-	6,000	15,000	6,000	40.0%	17.6%	
	96	大雄サマーフェスティバル	15,000	-	-	800	11,000	9,000	81.8%	60.0%	
	湯沢市	97	犬っこまつり	170,000	160,000	-	-	165,000	140,000	84.8%	82.4%
98		小町まつり	30,000	-	-	-	5,000	10,000	200.0%	33.3%	
99		七夕絵どうろうまつり	165,000	-	-	70,000	60,000	60,000	100.0%	36.4%	
100		雄勝大花火大会	100,000	-	-	60,000	100,000	120,000	120.0%	120.0%	
101		大名行列	30,000	-	-	-	30,000	10,000	33.3%	33.3%	
102		全国まるごとうどんエキスポ	70,000	-	-	70,000	70,000	70,000	100.0%	100.0%	
羽後町	103	西馬音内盆踊り	57,700	-	-	21,400	62,000	103,000	166.1%	178.5%	
	104	ゆきとびあ七曲	7,000	6,500	-	-	6,800	6,900	101.5%	98.6%	

※秋田県「観光地点等入込客数調査」に基づき作成

※集計対象となっている行祭事・イベントのうち、公表可のものを掲載

※観光入込客数が集計されていない年については、「-」と記載

※令和2年から令和5年は、新型コロナウイルス感染症の感染拡大等により行祭事・イベントの中止が相次いだことから、集計されていない行祭事・イベントが多い。

資料7 月別・県内外別延べ宿泊者数（全施設）の推移

(単位：人泊)

区分		1月	2月	3月	4月	5月	6月	7月	8月	9月	10月	11月	12月	合計
令和6年	総数	180,870	190,460	203,540	240,290	278,240	276,870	271,760	372,040	304,010	338,770	276,590	216,130	3,149,560
	県内	60,460	57,320	62,420	53,970	66,170	70,080	69,590	71,360	70,450	70,810	63,970	70,550	787,150
	県外	119,430	132,070	140,100	185,490	211,530	204,670	199,420	296,220	232,850	264,010	208,920	144,960	2,339,650
	県外のうち外国人	6,910	8,760	4,700	10,710	5,790	8,130	9,260	11,910	9,710	17,760	15,730	10,260	119,610
令和5年	総数	179,840	184,140	203,360	214,260	280,460	276,410	260,090	354,550	300,130	316,920	238,640	192,160	3,000,970
	県内	61,930	53,620	60,640	51,780	67,550	69,730	67,990	73,840	73,560	59,390	59,960	62,070	762,050
	県外	117,360	129,050	141,900	161,570	209,200	205,600	190,980	278,010	225,260	251,720	174,720	128,850	2,214,200
	県外のうち外国人	6,720	5,060	2,540	8,430	4,510	6,830	7,620	10,320	7,430	18,750	10,470	6,930	95,600
令和4年	総数	177,690	154,220	157,750	209,520	259,720	244,680	255,400	276,380	256,490	312,740	253,750	213,870	2,772,210
	県内	77,660	53,180	63,510	66,910	74,680	79,340	76,290	78,280	75,160	76,320	73,540	74,810	869,680
	県外	99,800	100,850	94,090	138,940	181,200	161,440	175,090	196,270	181,340	236,410	180,210	137,810	1,883,450
	県外のうち外国人	480	150	400	540	1,350	1,190	790	450	790	2,300	3,110	4,740	16,280
令和3年	総数	159,350	174,370	176,850	171,740	208,440	198,060	257,040	251,720	226,890	305,340	261,340	234,590	2,625,740
	県内	76,730	92,110	67,270	65,910	97,680	87,060	105,100	104,100	90,420	109,790	93,590	101,600	1,091,350
	県外	77,030	82,220	109,500	105,710	110,280	111,000	151,890	145,290	131,420	195,350	167,530	132,740	1,519,960
	県外のうち外国人	470	340	220	490	1,090	680	1,090	1,130	150	640	860	770	7,910
令和2年	総数	277,700	270,860	195,520	77,830	51,500	112,600	220,200	227,630	255,090	335,910	292,640	228,030	2,545,500
	県内	88,880	70,370	51,000	21,420	17,240	39,020	85,280	90,980	90,550	109,240	118,200	109,670	891,850
	県外	181,150	186,310	139,030	54,380	32,040	71,020	131,730	132,170	159,560	220,810	169,400	114,920	1,592,530
	県外のうち外国人	9,190	10,100	1,540	350	200	250	500	370	420	930	810	730	25,380
(平成31年)	総数	217,210	230,190	241,960	290,670	361,000	335,820	321,510	414,440	354,830	358,250	295,780	232,300	3,653,930
	県内	69,230	61,790	69,030	57,940	65,080	83,110	78,030	73,600	74,220	71,410	68,560	72,900	844,890
	県外	130,450	161,320	166,020	219,980	279,860	238,880	236,610	319,950	257,000	266,240	216,350	159,020	2,651,690
	県外のうち外国人	8,050	14,270	5,380	14,700	7,510	7,060	9,660	11,480	10,550	25,450	14,480	10,800	139,400

※観光庁「宿泊旅行統計調査」に基づき作成

※居住地不詳者を含むため、宿泊者の総数と内訳の和は一致しない。

資料8 月別・県内外別延べ宿泊者数（従業者数10人以上施設）の推移

(単位：人泊)

区分		1月	2月	3月	4月	5月	6月	7月	8月	9月	10月	11月	12月	合計
令和6年	総数	155,320	164,810	176,670	208,910	237,200	238,670	231,010	319,560	259,380	286,340	238,990	188,370	2,705,240
	県内	50,040	48,220	49,250	45,120	57,230	60,700	57,660	59,860	63,450	58,090	53,870	59,780	663,260
	県外	104,690	116,000	126,440	162,960	179,440	175,840	172,650	258,220	195,240	224,620	181,590	127,970	2,025,650
	県外のうち外国人	6,060	8,130	4,490	9,670	5,460	7,400	8,380	10,100	8,240	16,040	14,670	9,230	107,870
令和5年	総数	157,850	162,010	178,910	188,070	242,190	243,250	228,300	305,880	261,270	266,920	206,670	165,580	2,606,890
	県内	54,160	47,700	53,020	43,230	56,390	59,640	57,790	62,650	62,060	50,700	48,950	52,210	648,520
	県外	103,130	114,080	125,100	144,740	183,590	182,620	169,590	240,870	198,110	213,230	155,110	112,830	1,942,990
	県外のうち外国人	3,840	4,420	2,310	6,870	4,100	6,060	6,930	8,230	5,970	15,480	8,980	5,320	78,510
令和4年	総数	150,430	125,100	136,600	183,310	220,620	207,460	222,110	235,770	222,780	267,480	218,950	185,040	2,375,650
	県内	68,040	44,990	56,140	59,800	64,680	65,020	66,210	66,400	65,010	67,000	62,000	64,600	749,880
	県外	82,170	79,920	80,300	119,830	152,150	138,550	152,640	169,370	157,770	200,480	156,950	119,180	1,609,330
	県外のうち外国人	120	110	380	470	1,200	1,050	720	390	720	2,070	1,970	2,470	11,680
令和3年	総数	135,150	146,490	154,570	146,720	173,660	162,070	209,730	213,580	186,160	242,810	222,010	202,260	2,195,210
	県内	66,530	76,860	57,990	55,890	81,140	72,300	86,760	90,960	74,650	85,490	78,450	86,460	913,470
	県外	65,820	69,630	96,590	90,830	92,520	89,770	122,970	122,630	111,510	157,120	143,330	115,560	1,278,280
	県外のうち外国人	190	320	190	300	680	320	680	550	90	420	410	320	4,470
令和2年	総数	185,740	176,550	126,560	54,740	42,190	97,060	183,950	183,800	212,520	288,030	256,290	196,510	2,003,950
	県内	55,870	43,320	32,140	16,240	13,710	31,690	70,660	71,210	72,310	92,300	102,490	95,920	697,870
	県外	127,310	123,960	92,530	38,420	28,450	65,360	113,280	112,600	140,210	194,430	153,800	100,590	1,290,940
	県外のうち外国人	8,400	8,460	1,150	250	180	190	360	190	140	200	270	220	20,010
(平成31年)	総数	191,330	192,850	212,330	241,450	294,300	278,780	269,120	340,870	286,480	305,990	257,620	203,550	3,074,660
	県内	60,710	55,900	62,420	50,830	55,730	67,280	61,850	62,280	62,610	63,370	61,060	63,840	727,880
	県外	117,230	129,870	143,500	184,760	229,330	204,300	200,620	270,320	210,800	225,650	189,020	139,340	2,244,750
	県外のうち外国人	7,470	12,900	5,160	12,980	6,810	6,160	8,240	9,360	7,530	20,400	12,910	9,380	119,320

※観光庁「宿泊旅行統計調査」に基づき作成

※居住地不詳者を含むため、宿泊者の総数と内訳の和は一致しない。

資料9 国籍別外国人延べ宿泊者数（従業者数10人以上施設）の推移

（単位：人泊）

		外国人延べ宿泊者数	国籍（出身地）																				
			韓国	中国	香港	台湾	アメリカ	カナダ	イギリス	ドイツ	フランス	ロシア	シンガポール	タイ	マレーシア	インド	オーストラリア	インドネシア	ベトナム	フィリピン	イタリア	スペイン	その他
令和6年	1月	6,060	550	750	430	2,860	110	40	20	10	70	0	40	130	70	*40	180	20	*20	*20	0	30	380
	2月	8,130	730	1,170	670	3,250	230	20	30	10	80	0	170	360	220	*10	230	40	0	30	*10	10	*390
	3月	4,490	260	350	200	2,250	270	90	50	*100	40	0	120	90	*10	*20	90	0	*20	30	*50	*30	340
	4月	9,670	310	1,120	1,180	3,200	650	160	120	90	100	10	330	270	90	0	160	60	*280	40	*20	10	880
	5月	5,460	410	700	250	1,450	380	110	70	110	70	*20	80	120	*40	*20	120	*110	*460	*40	0	*10	330
	6月	7,400	180	500	280	2,590	*1,500	50	80	40	60	*10	160	*40	50	*30	130	*50	*600	*30	10	*10	690
	7月	8,380	220	1,010	250	3,600	890	80	90	30	80	0	40	50	*80	*10	70	*20	*630	20	50	20	880
	8月	10,100	250	1,720	410	3,470	540	*360	50	210	170	20	100	40	10	*10	*230	0	*410	10	70	40	800
	9月	8,240	350	680	300	3,990	380	*60	110	150	120	0	230	*50	50	*10	190	20	*490	*10	*10	20	640
	10月	16,040	280	1,710	920	7,450	940	230	170	120	150	*30	500	640	130	30	210	70	*440	20	20	*10	1,230
	11月	14,670	380	1,080	970	7,710	750	140	130	60	130	10	510	200	240	0	190	100	*370	100	40	20	640
	12月	9,230	490	750	690	4,590	410	20	100	30	60	*10	340	350	90	*20	190	30	*70	*100	*10	*10	490
		年計	107,870	4,400	11,530	6,550	46,400	7,060	1,360	1,000	970	1,130	110	2,620	2,350	1,090	210	1,990	530	3,800	460	270	220
令和5年	1月	3,840	400	350	430	650	170	40	80	30	20	0	90	190	160	40	130	10	*30	10	20	10	530
	2月	4,420	430	330	590	1,010	170	50	110	70	50	0	100	370	70	0	250	30	20	40	20	0	590
	3月	2,310	110	150	160	630	210	20	30	30	20	0	*140	80	*40	*10	30	10	*10	30	*60	*10	330
	4月	6,870	200	960	720	1,690	490	90	70	100	80	10	360	350	100	20	130	*60	*20	20	10	10	710
	5月	4,100	160	370	220	1,480	440	70	70	50	80	0	100	80	*10	*10	90	*110	10	30	10	0	620
	6月	6,060	270	430	360	2,100	*760	*340	40	20	*160	*60	100	150	*10	0	120	10	*40	*80	0	0	810
	7月	6,930	240	980	350	2,870	590	*130	80	50	170	*10	100	100	0	*20	170	*30	*50	90	*10	30	490
	8月	8,230	260	1,250	530	2,450	440	110	60	70	110	*20	110	170	30	0	*420	0	30	*30	30	30	850
	9月	5,970	270	730	350	2,030	330	*90	50	80	80	*10	60	70	40	*10	110	20	10	*90	10	10	*1,120
	10月	15,480	280	1,550	1,460	6,000	730	80	140	90	140	*10	500	980	130	10	300	70	20	70	10	10	1,070
	11月	8,980	210	750	700	4,240	470	50	100	30	50	0	510	410	130	*20	130	50	*20	*10	20	20	*830
	12月	5,320	250	460	410	2,290	150	30	70	40	20	*10	500	280	130	*10	150	50	*20	*10	20	*20	200
		年計	78,510	3,090	8,290	6,280	27,410	4,940	1,100	900	660	980	130	2,650	3,220	860	150	2,030	460	280	500	220	150

	外国人 延べ 宿泊 者数	国籍（出身地）																					
		韓国	中国	香港	台湾	アメ リカ	カナ ダ	イギ リス	ドイ ツ	フラ ンス	ロシ ア	シン ガポ ール	タイ	マレーシア	イン ド	オース トラ リア	インド ネシア	ベト ナム	フィリ ピン	イタリア	スペイン	その他	
令和 4年	1月	120	0	0	*30	0	0	0	0	0	0	0	*10	0	0	0	0	*20	*20	0	0	*30	
	2月	110	*10	*10	0	0	*10	0	0	0	0	0	0	0	0	0	*30	*10	*20	0	0	10	
	3月	380	*10	0	0	*10	10	0	150	0	10	0	0	0	0	0	0	*10	0	0	0	120	
	4月	470	0	*10	0	0	20	0	120	10	0	0	0	0	*20	0	0	0	*30	0	0	200	
	5月	1,200	*30	*160	0	10	20	0	100	0	0	10	0	0	0	0	0	0	*10	0	0	140	
	6月	1,050	*130	*520	0	0	*40	0	*140	*10	0	20	0	0	0	0	0	0	0	0	0	*120	
	7月	720	0	10	0	0	90	*10	*200	10	*10	0	0	0	0	*60	0	*20	0	0	0	*210	
	8月	390	20	30	0	30	80	10	10	*20	20	0	0	10	0	*10	0	0	0	0	0	140	
	9月	720	30	20	40	20	40	10	140	*20	0	20	10	*50	0	10	0	0	0	0	0	280	
	10月	2,070	90	200	230	200	300	20	130	30	*50	0	130	110	100	0	70	0	0	*10	0	300	
	11月	1,970	*260	150	270	270	160	30	40	20	20	0	130	90	60	0	50	0	10	0	0	20	270
	12月	2,470	260	140	270	220	200	*50	20	10	30	0	120	480	50	10	110	20	0	*10	0	210	
年計	11,680	840	1,270	850	770	960	140	1,050	130	150	10	440	710	270	40	290	50	80	100	10	20	2,020	
令和 3年	1月	190	*50	*40	0	0	*10	0	10	0	0	*20	0	*10	0	0	0	*10	0	0	0	*50	
	2月	320	0	*60	*10	*20	*20	0	30	0	0	*20	*40	0	0	0	*10	*20	0	0	0	70	
	3月	190	*10	*40	0	0	10	0	30	0	0	0	*20	0	0	0	0	*10	0	0	0	*70	
	4月	300	*10	110	0	0	20	0	10	0	*20	0	0	0	0	0	0	*50	0	0	0	80	
	5月	680	0	140	0	30	140	0	110	*10	*10	0	0	0	*10	0	*10	0	*140	0	0	70	
	6月	320	0	10	0	0	10	0	70	0	0	0	0	0	0	0	0	0	0	0	0	220	
	7月	680	10	*10	0	10	*10	0	140	0	0	0	0	0	0	0	0	0	10	0	0	480	
	8月	550	0	30	0	10	*80	0	270	0	0	0	0	0	0	0	*50	0	40	0	0	60	
	9月	90	0	10	0	0	30	0	20	0	0	0	0	0	0	0	0	*10	0	0	0	20	
	10月	420	0	10	0	0	*180	0	80	0	0	0	10	0	0	*10	0	*80	0	0	0	40	
	11月	410	0	*10	0	0	20	0	20	0	0	0	0	0	0	*70	0	*90	0	0	0	190	
	12月	320	10	10	0	*10	0	0	40	0	0	0	0	0	*10	0	0	*20	*30	0	0	180	
年計	4,470	100	490	20	100	540	10	820	30	30	0	40	80	10	20	*90	*70	280	230	0	0	1,510	

		外国人 延べ 宿泊 者数	国籍（出身地）																					
			韓国	中国	香港	台湾	アメ リカ	カナ ダ	イギ リス	ドイ ツ	フラ ンス	ロシ ア	シン ガポ ール	タイ	マレーシア	イン ド	オース トラ リア	インド ネシア	ベト ナム	フィリ ピン	イタリア	スペイン	その他	
令和2年	1月	8,400	780	1,160	780	3,490	350	90	50	60	50	*10	240	360	100	10	260	60	*10	80	10	0	420	
	2月	8,460	430	450	740	2,950	560	60	120	30	130	40	180	790	110	*10	350	40	*10	60	0	*10	1,350	
	3月	1,150	130	90	70	70	130	*10	60	60	30	0	20	30	30	*10	30	*10	0	*10	*10	20	310	
	4月	250	10	*10	0	0	*30	0	0	20	0	0	0	*10	0	0	0	0	*70	*10	0	0	80	
	5月	180	10	*30	0	0	0	0	0	0	0	0	0	*10	0	0	0	20	0	*10	0	0	90	
	6月	190	0	*50	0	0	0	10	0	0	0	0	0	0	*10	*10	*30	0	0	0	0	0	0	60
	7月	360	0	20	0	0	20	*30	0	*70	0	0	*10	*10	0	0	*10	0	0	0	0	0	0	160
	8月	190	10	30	0	*20	30	10	0	0	0	0	0	0	0	0	0	10	*10	0	0	0	0	60
	9月	140	10	10	0	0	*30	0	0	0	*10	0	0	0	0	0	0	0	0	0	0	0	0	70
	10月	200	10	10	0	0	30	0	30	0	0	0	0	10	0	0	0	0	10	0	0	0	0	90
	11月	270	*20	60	*20	*10	30	0	30	0	0	0	0	0	0	0	0	0	*10	0	0	0	0	80
	12月	220	*30	40	0	*10	*20	0	10	0	0	0	0	*10	0	0	0	0	0	0	0	0	0	*90
年計	20,010	1,440	1,970	1,620	6,560	1,240	210	310	250	250	70	460	1,240	250	40	680	140	140	170	20	30	2,860		
令和元年（平成31年）	1月	7,470	1,530	900	380	3,160	240	10	30	120	30	10	80	300	40	0	190	20	*50	0	*30	20	340	
	2月	12,900	1,750	1,860	690	4,450	590	130	160	80	110	20	130	1,260	70	10	370	140	0	30	*50	20	980	
	3月	5,160	420	420	280	2,300	370	40	80	50	40	10	100	250	20	0	80	40	10	80	*10	0	540	
	4月	12,980	510	1,690	880	5,810	830	290	180	170	100	*30	380	610	50	10	370	50	20	60	60	30	830	
	5月	6,810	810	550	410	2,120	600	100	90	220	100	*10	160	420	50	10	230	20	*20	80	30	20	670	
	6月	6,160	370	860	370	2,460	440	40	110	80	50	10	210	160	0	*30	90	60	10	*230	20	10	550	
	7月	8,240	330	920	350	3,600	530	90	220	20	80	20	120	120	50	10	420	0	0	*250	10	10	1,100	
	8月	9,360	240	1,760	590	3,840	670	80	130	80	260	*70	70	140	40	10	230	90	0	*100	110	*90	740	
	9月	7,530	150	990	330	3,260	510	50	170	70	60	0	60	*320	40	10	370	10	70	60	10	20	970	
	10月	20,400	290	1,850	1,940	10,150	1,080	150	240	90	70	40	640	1,650	70	10	340	60	90	30	20	20	1,180	
	11月	12,910	390	1,090	1,170	7,120	450	50	200	50	100	30	250	590	190	20	260	110	*10	30	20	30	730	
	12月	9,380	500	820	800	4,200	430	*40	60	50	70	*10	420	710	100	*10	300	150	*40	50	20	30	560	
年計	119,320	7,290	13,700	8,210	52,460	6,740	1,070	1,680	1,080	1,080	260	2,630	6,530	730	130	3,250	770	340	1,000	390	300	9,180		

※観光庁「宿泊旅行統計調査」に基づき作成

※国籍不詳者を含むため、宿泊者の総数と内訳の和は一致しない。

※標準誤差率30%以上の数値は*印を付している。

資料10 パラメータ調査回答者の属性

Q1 県内外別	鹿角観光ふるさと館あんたらあ	秋田犬の里	ハタハタ館	道の駅あきた港	道の駅おがオガレ	道の駅「岩城」	にかほっと	角館 武家屋敷	道の駅美郷	道の駅十文字	道の駅おが「小町の郷」	合計	構成比	参考	
														合計 (R5年間)	構成比 (R5年間)
県内	84	149	324	83	237	316	402	62	115	324	155	2,251	55.4%	2,182	58.4%
県外	264	257	56	141	97	83	99	312	59	163	281	1,812	44.6%	1,552	41.6%
合計	348	406	380	224	334	399	501	374	174	487	436	4,063	100.0%	3,734	100.0%

Q1 都道府県別	鹿角観光ふるさと館あんたらあ	秋田犬の里	ハタハタ館	道の駅あきた港	道の駅おがオガレ	道の駅「岩城」	にかほっと	角館 武家屋敷	道の駅美郷	道の駅十文字	道の駅おが「小町の郷」	合計	構成比	参考	
														合計 (R5年間)	構成比 (R5年間)
北海道	10	8	1	5	0	1	2	11	1	2	1	42	1.0%	37	1.0%
東北	271	276	356	147	296	370	479	169	160	453	396	3,373	83.0%	3,121	83.6%
青森県	81	87	17	14	13	9	3	21	4	5	6	260	—	182	—
岩手県	70	21	9	20	17	10	8	46	16	44	23	284	—	217	—
宮城県	26	14	4	20	10	4	7	16	14	44	66	225	—	209	—
秋田県	84	149	324	83	237	316	402	62	115	324	155	2,251	—	2,182	—
山形県	5	3	0	7	16	28	59	17	8	32	134	309	—	305	—
福島県	5	2	2	3	3	3	0	7	3	4	12	44	—	26	—
関東	42	85	19	34	29	13	12	119	6	24	25	408	10.0%	356	9.5%
東京都	16	45	2	11	11	3	0	50	3	9	8	158	—	131	—
東京都以外	26	40	17	23	18	10	12	69	3	15	17	250	—	225	—
中部・北陸・甲信越	8	15	3	23	5	11	7	32	3	7	9	123	3.0%	114	3.1%
近畿	7	5	1	7	2	3	1	25	2	0	3	56	1.4%	64	1.7%
中国・四国	5	4	0	4	1	0	0	6	0	0	0	20	0.5%	18	0.5%
九州・沖縄	4	1	0	2	1	1	0	7	1	1	1	19	0.5%	18	0.5%
無回答	0	0	0	0	0	0	0	0	0	0	0	0	0.0%	—	—
外国	1	12	0	2	0	0	0	5	1	0	1	22	0.5%	6	0.2%
合計	348	406	380	224	334	399	501	374	174	487	436	4,063	100.0%	3,734	100.0%

Q2 性別	鹿角観光ふるさと館あんたらあ	秋田犬の里	ハタハタ館	道の駅あきた港	道の駅おがオガレ	道の駅「岩城」	にかほっと	角館 武家屋敷	道の駅美郷	道の駅十文字	道の駅おが「小町の郷」	合計	構成比	参考	
														合計 (R5年間)	構成比 (R5年間)
男性	217	207	216	143	213	278	247	198	134	268	269	2,390	58.8%	2,059	55.1%
女性	131	195	163	81	121	121	253	174	40	219	166	1,664	41.0%	1,610	43.1%
無回答	0	4	1	0	0	0	1	2	0	0	1	9	0.2%	65	1.7%
合計	348	406	380	224	334	399	501	374	174	487	436	4,063	100.0%	3,734	100.0%

Q2 年代	鹿角観光ふるさと館あんたらあ	秋田犬の里	ハタハタ館	道の駅あきた港	道の駅おがオガレ	道の駅「岩城」	にかほっと	角館 武家屋敷	道の駅美郷	道の駅十文字	道の駅おが「小町の郷」	合計	構成比	参考	
														合計 (R5年間)	構成比 (R5年間)
10歳未満	0	0	0	0	0	0	0	1	0	0	0	1	0.0%	2	0.1%
10歳代	1	11	0	5	2	7	1	7	2	4	4	44	1.1%	29	0.8%
20歳代	29	36	21	29	30	38	26	39	12	19	13	292	7.2%	277	7.4%
30歳代	43	78	37	32	66	41	96	47	15	35	29	519	12.8%	433	11.6%
40歳代	63	68	42	47	56	76	108	60	26	57	70	673	16.6%	596	16.0%
50歳代	84	97	90	52	67	97	108	67	37	93	120	912	22.4%	754	20.2%
60歳代	68	76	129	39	67	89	75	100	53	128	106	930	22.9%	861	23.1%
70歳代	52	31	57	17	41	39	70	51	26	107	82	573	14.1%	634	17.0%
80歳以上	8	9	4	3	5	12	17	2	3	44	12	119	2.9%	94	2.5%
無回答	0	0	0	0	0	0	0	0	0	0	0	0	0.0%	54	1.4%
合計	348	406	380	224	334	399	501	374	174	487	436	4,063	100.0%	3,734	100.0%

Q3 宿泊・日帰り	鹿角観光ふるさと館あんたらあ	秋田犬の里	ハタハタ館	道の駅あきた港	道の駅おがオガレ	道の駅「岩城」	にかほっと	角館 武家屋敷	道の駅美郷	道の駅十文字	道の駅おが「小町の郷」	合計	構成比	参考	
														合計 (R5年間)	構成比 (R5年間)
日帰り	166	212	324	104	249	346	471	146	129	417	307	2,871	70.7%	2,674	71.6%
宿泊 (県内宿泊あり)	147	179	55	118	84	49	26	198	41	65	93	1,055	26.0%	928	24.9%
宿泊 (県外宿泊なし)	35	15	1	2	1	4	4	30	4	5	36	137	3.4%	132	3.5%
合計	348	406	380	224	334	399	501	374	174	487	436	4,063	100.0%	3,734	100.0%
平均宿泊日数(県内のみ)	3.18	2.74	1.24	2.95	1.40	1.20	1.81	1.59	1.37	1.74	1.22	2.09	—	1.70	—
平均宿泊日数(県外含む)	3.64	3.45	1.32	4.75	1.53	3.23	3.00	4.03	3.56	2.20	2.42	3.29	—	2.57	—

Q4 旅行目的	鹿角観光ふるさと館あんたらあ	秋田犬の里	ハタハタ館	道の駅あきた港	道の駅おがオガレ	道の駅「岩城」	にかほっと	角館 武家屋敷	道の駅美郷	道の駅十文字	道の駅おが「小町の郷」	合計	構成比	参考	
														合計 (R5年間)	構成比 (R5年間)
ビジネス	11	9	3	4	2	21	6	2	2	2	9	71	1.7%	91	2.4%
観光	304	319	361	208	270	321	491	353	136	477	390	3,630	89.3%	3,308	88.6%
帰省・知人訪問	25	48	2	7	6	26	2	13	18	5	26	178	4.4%	171	4.6%
その他	8	30	14	5	56	31	2	6	18	3	11	184	4.5%	164	4.4%
合計	348	406	380	224	334	399	501	374	174	487	436	4,063	100.0%	3,734	100.0%

Q5 同行者数	鹿角観光ふるさと館あんたらあ	秋田犬の里	ハタハタ館	道の駅あきた港	道の駅おがオガレ	道の駅「岩城」	にかほっと	角館 武家屋敷	道の駅美郷	道の駅十文字	道の駅おが「小町の郷」	合計	構成比	参考	
														合計 (R5年間)	構成比 (R5年間)
1人(同行者なし)	56	74	32	69	27	155	72	94	22	66	66	733	18.0%	588	15.7%
2人	184	173	211	100	212	168	251	183	105	300	249	2,136	52.6%	1,938	51.9%
3~5人	86	140	128	52	90	68	167	79	45	114	107	1,076	26.5%	1,105	29.6%
6~9人	13	13	4	1	4	6	6	13	1	5	8	74	1.8%	56	1.5%
10人以上	9	6	5	2	1	2	5	5	1	2	6	44	1.1%	47	1.3%
合計	348	406	380	224	334	399	501	374	174	487	436	4,063	100.0%	3,734	100.0%
平均同行者数	3.21	2.71	2.60	2.22	2.40	1.99	2.57	2.57	2.32	2.34	2.45	2.51	—	2.55	—

Q5 同行者属性 (複数回答あり)	鹿角観光ふるさと館あん とらあ	秋田犬の里	ハタハタ館	道の駅 あきた港	道の駅おが オガレ	道の駅 「岩城」	にかほつと	角館 武家屋敷	道の駅 美郷	道の駅 十文字	道の駅おが 「小町の郷」	合計	構成比 ※	参考	
														合計 (R5年間)	構成比 (R5年間)
同行者あり回答数	292	332	348	155	307	244	429	280	152	421	370	3,350	—	3,159	—
家族(子連れ)	52	100	37	29	69	41	104	29	17	57	49	584	17.4%	646	20.4%
家族(大人のみ)	190	184	234	91	182	156	279	181	124	342	272	2,235	66.7%	1,691	53.5%
職場・学校等の団体旅行	11	6	1	2	0	3	1	6	0	2	4	36	1.1%	46	1.5%
友人知人	39	42	78	37	57	43	51	65	11	18	45	486	14.5%	510	16.1%
無回答	0	2	1	1	0	1	1	0	0	2	1	9	0.3%	266	8.4%

Q6 調査地点訪問回数 (同行者を含む)	鹿角観光ふるさと館あん とらあ	秋田犬の里	ハタハタ館	道の駅 あきた港	道の駅おが オガレ	道の駅 「岩城」	にかほつと	角館 武家屋敷	道の駅 美郷	道の駅 十文字	道の駅おが 「小町の郷」	合計	構成比	参考	
														合計 (R5年間)	構成比 (R5年間)
1回目	445	581	176	220	163	86	111	410	61	198	205	2,656	26.5%	1,515	16.0%
2回目	124	126	65	55	90	31	45	155	39	92	67	889	8.9%	804	8.5%
3回目	49	62	43	53	45	38	79	87	42	68	64	630	6.3%	727	7.7%
4回以上	461	279	690	149	477	583	1,051	218	245	782	686	5,621	56.1%	5,445	57.4%
把握していない	0	0	0	0	0	0	0	0	0	0	0	0	0.0%	562	5.9%
無回答	32	39	14	0	22	27	2	76	12	2	4	230	2.3%	440	4.6%
合計	1,111	1,087	988	477	797	765	1,288	946	399	1,142	1,026	10,026	100.0%	9,493	100.0%

Q7 秋田県訪問回数	鹿角観光ふるさと館あん とらあ	秋田犬の里	ハタハタ館	道の駅 あきた港	道の駅おが オガレ	道の駅 「岩城」	にかほつと	角館 武家屋敷	道の駅 美郷	道の駅 十文字	道の駅おが 「小町の郷」	合計	構成比	参考	
														合計 (R5年間)	構成比 (R5年間)
1回目	290	210	54	96	125	32	16	329	15	66	67	1,300	28.5%	829	23.8%
2回目	76	93	9	50	34	10	11	102	13	52	33	483	10.6%	411	11.8%
3回目	33	39	8	37	7	18	29	85	16	29	31	332	7.3%	405	11.6%
4回以上	454	361	69	139	68	100	169	213	99	249	525	2,446	53.6%	1,835	52.7%
合計	853	703	140	322	234	160	225	729	143	396	656	4,561	100.0%	3,480	100.0%

Q9 秋田県以外に立ち寄った県	鹿角観光ふるさと館あん とらあ	秋田犬の里	ハタハタ館	道の駅 あきた港	道の駅おが オガレ	道の駅 「岩城」	にかほつと	角館 武家屋敷	道の駅 美郷	道の駅 十文字	道の駅おが 「小町の郷」	合計	構成比	参考	
														合計 (R5年間)	構成比 (R5年間)
北海道	1	4	0	0	0	1	0	4	1	1	0	12	1.9%	21	2.8%
東北	106	73	19	43	14	21	5	103	16	13	136	549	87.6%	576	75.8%
青森県	41	45	10	7	2	5	0	24	4	0	6	144	—	124	—
岩手県	46	20	4	17	4	3	0	43	8	7	22	174	—	176	—
宮城県	12	3	2	4	1	0	0	16	2	3	37	80	—	97	—
山形県	5	4	3	15	5	11	5	14	1	3	69	135	—	154	—
福島県	2	1	0	0	2	2	0	6	1	0	2	16	—	25	—
関東	1	10	3	6	1	1	0	3	0	0	6	31	4.9%	89	11.7%
東京都	0	9	1	4	0	0	0	0	0	0	0	14	—	38	—
東京都以外	1	1	2	2	1	1	0	3	0	0	6	17	—	51	—
中部・北陸・甲信越	0	1	0	11	1	5	1	5	2	0	3	29	4.6%	49	6.4%
近畿	0	1	0	1	0	0	0	0	0	0	1	3	0.5%	17	2.2%
中国・四国	0	0	0	0	0	0	0	0	0	0	0	0	0.0%	5	0.7%
九州・沖縄	0	0	0	0	1	1	0	1	0	0	0	3	0.5%	3	0.4%
合計	108	89	22	61	17	29	6	116	19	14	146	627	100.0%	760	100.0%

Q9 秋田県以外に立ち寄る (予定の)県	鹿角観光ふるさと館あん とらあ	秋田犬の里	ハタハタ館	道の駅 あきた港	道の駅おが オガレ	道の駅 「岩城」	にかほつと	角館 武家屋敷	道の駅 美郷	道の駅 十文字	道の駅おが 「小町の郷」	合計	構成比	参考	
														合計 (R5年間)	構成比 (R5年間)
北海道	0	0	0	0	0	2	0	0	0	0	1	3	1.9%	9	1.7%
東北	12	27	7	14	6	11	0	29	3	8	27	144	90.6%	401	77.7%
青森県	6	17	5	3	1	2	0	6	1	0	3	44	—	76	—
岩手県	6	6	2	2	1	1	0	15	1	2	7	43	—	127	—
宮城県	0	2	0	2	1	1	0	0	1	3	6	16	—	72	—
山形県	0	1	0	6	3	5	0	6	0	3	10	34	—	106	—
福島県	0	1	0	1	0	2	0	2	0	0	1	7	—	20	—
関東	0	1	0	2	0	0	0	1	1	0	1	6	3.8%	68	13.2%
東京都	0	0	0	0	0	0	0	0	0	0	0	0	—	29	—
東京都以外	0	1	0	2	0	0	0	1	1	0	1	6	—	39	—
中部・北陸・甲信越	0	0	0	1	0	0	0	2	0	1	1	5	3.1%	24	4.7%
近畿	0	0	0	0	0	0	0	0	0	0	0	0	0.0%	10	1.9%
中国・四国	0	0	0	0	0	0	0	0	0	0	0	0	0.0%	1	0.2%
九州・沖縄	0	0	0	0	0	0	0	0	0	1	0	1	0.6%	3	0.6%
合計	12	28	7	17	6	13	0	32	4	10	30	159	100.0%	516	100.0%

Q10 県外からの主な交通手段 (複数回答あり・県外在住者のみ)	参考												合計	構成比	参考	
	鹿角観光ふるさと館あんたらあ	秋田犬の里	ハタハタ館	道の駅あきた港	道の駅おがオガレ	道の駅「岩城」	にかほまっと	角館 武家屋敷	道の駅 美郷	道の駅 十文字	道の駅おが「小町の郷」	合計 (R5年間)			構成比 (R5年間)	
飛行機	10	52	2	19	7	2	1	48	1	2	2	146	7.7%	136	7.6%	
鉄道	3	62	8	22	17	1	1	88	0	11	3	216	11.4%	203	11.3%	
レンタカー	10	26	0	8	3	0	1	15	1	0	4	68	3.6%	52	2.9%	
自家用車・バイク	224	141	46	98	72	78	98	135	57	150	272	1,371	72.4%	1,203	66.8%	
観光バス(貸切)	18	2	0	1	0	1	0	38	0	0	0	60	3.2%	57	3.2%	
その他	2	14	0	7	0	2	1	4	0	0	2	32	1.7%	19	1.1%	
無回答	0	0	0	0	0	0	0	0	0	0	0	0	0.0%	131	7.3%	
合計	267	297	56	155	99	84	102	328	59	163	283	1,893	100.0%	1,801	100.0%	

Q11-(2) 県内での交通手段 (複数回答あり・県内居住者も含む)	参考												合計	構成比	参考	
	鹿角観光ふるさと館あんたらあ	秋田犬の里	ハタハタ館	道の駅あきた港	道の駅おがオガレ	道の駅「岩城」	にかほまっと	角館 武家屋敷	道の駅 美郷	道の駅 十文字	道の駅おが「小町の郷」	合計 (R5年間)			構成比 (R5年間)	
鉄道	0	12	1	4	2	0	0	19	0	2	0	40	4.1%	139	3.3%	
レンタカー	11	18	2	19	3	1	0	21	0	0	3	78	8.0%	186	4.4%	
自家用車・バイク	62	61	326	100	22	16	13	62	20	38	86	806	82.6%	3,645	87.2%	
観光バス(貸切)	5	0	1	0	0	0	0	9	0	0	0	15	1.5%	98	2.3%	
路線・高速バス	0	0	0	1	0	0	0	0	0	0	0	1	0.1%	43	1.0%	
その他	0	8	0	4	3	2	0	9	0	0	0	26	2.7%	58	1.4%	
無回答	3	0	1	2	0	1	0	2	0	0	1	10	1.0%	13	0.3%	
合計	81	99	331	130	30	20	13	122	20	40	90	976	100.0%	4,182	100.0%	

Q12 県内で立ち寄った地点・立ち寄る(予定の)地点	鹿角観光ふるさと館あんたらあ		秋田犬の里		ハタハタ館		道の駅あきた港		道の駅おがオガレ	
	地点名	回答数	地点名	回答数	地点名	回答数	地点名	回答数	地点名	回答数
回答が多かった順	1 秋田犬の里 (大館市)	11	1 秋田犬会館 (大館市)	15	1 ボンゴロ山公園 (八峰町)	150	1 男鹿市複合観光施設オガレ (男鹿市)	28	1 男鹿国定公園 (男鹿市)	13
	2 大湯ストーンサークル館 (鹿角市)	9	2 康楽館 (小坂町)	8	2 道の駅ふたつ (能代市)	80	2 あきた県産品プラザ (秋田市)	18	2 男鹿水族館GAO (男鹿市)	9
	3 国立公園十和田湖(小坂町)	6	3 道の駅ふたつ (能代市)	8	3 はちもり観光市 (八峰町)	70	3 男鹿国定公園 (男鹿市)	14	3 男鹿真山伝承館 (男鹿市)	5
	4 史跡尾去沢鉱山 (鹿角市)	5	4 大湯ストーンサークル館 (鹿角市)	7	4 お殿水 (道の駅はちもり) (八峰町)	25	4 秋田犬ふれあい場 十和田公園 (秋田市)	13	4 角館武家屋敷 (仙北市)	4
	5 八幡平温泉郷 (鹿角市)	5	5 国立公園十和田湖(小坂町)	7	5 道の駅ことおか (三種町)	17	5 男鹿水族館GAO (男鹿市)	13	5 道の駅秋田港 (秋田市)	3
	6 秋田犬会館 (大館市)	5	6 ニプロハチ公ドーム (大館市)	5	6 旧料亭金勇 (能代市)	16	6 秋田県立美術館 (秋田市)、なまはて館 (男鹿市)	10	6 寒風山回転展望台 (男鹿市)	3

Q12 県内で立ち寄った地点・立ち寄る(予定の)地点 ※回答が多かった順	道の駅岩城		にかほまっと		角館武家屋敷		道の駅美郷		道の駅十文字	
	地点名	回答数	地点名	回答数	地点名	回答数	地点名	回答数	地点名	回答数
回答が多かった順	1 道の駅岩城・おむの丘 (にかほ市)	7	1 岩城温泉「港の湯」	3	1 田沢湖 (仙北市)	22	1 角館武家屋敷 (仙北市)	2	1 道の駅うご 糠網いの郷 (羽後町)	26
	2 道の駅秋田港 (秋田市)	3	2 温泉保養センター・はまなす	2	2 秋田ふるさと村 (横手市)	9	2 他、16施設	1	2 秋田ふるさと村 (横手市)	15
	3 道の駅にしめ (由利本荘市)	2	3 他、11施設	1	3 道の駅おが「小町の郷」 (湯沢市)	9			3 道の駅さんない (横手市)	10
	4 ハーブワールドAKITA (由利本荘市)	2			4 安藤醸造 (仙北市)	7			4 道の駅おが「小町の郷」 (湯沢市)	10
	5 法体の滝 (由利本荘市)	2			5 千秋公園 (秋田市)	7			5 小安峡温泉 (湯沢市)	6
	6 秋田県立美術館 (秋田市)、秋田ふるさと村 (横手市)	2			6 他、3施設	5			6 角館武家屋敷 (仙北市)	4

Q12 県内で立ち寄った地点・立ち寄る(予定の)地点 ※回答が多かった順	道の駅おが「小町の郷」	
	地点名	回答数
回答が多かった順	1 道の駅十文字 (横手市)	20
	2 小安峡温泉 (湯沢市)	16
	3 道の駅うご 糠網いの郷 (羽後町)	13
	4 稲庭うどん工場見学・手作り体験 (湯沢市)	11
	5 秋ノ宮温泉 (湯沢市)	11
	6 秋田ふるさと村 (横手市)	10

※秋田県「観光地点パラメータ調査」に基づき作成

※上記以外に調査から得られた結果について、Q8は表7、8に、Q11-(1)~(3)は資料11に、Q13は表9に掲載している。

※構成比の合計は四捨五入の関係で一致しない場合がある。

資料 1 1 パラメータ調査（移動状況調査）による県内 8 地域・隣接県との移動状況

		経由地・到着地													合計
		鹿角	大館北秋田	能代山本	秋田男鹿	にかほ由利本荘	大仙仙北	横手	湯沢雄勝	青森県	岩手県	山形県	宮城県	その他	
出発地	鹿角	13.6%	27.0%	6.0%	8.5%	2.3%	6.2%	2.1%	1.2%	14.1%	16.2%	1.6%	1.2%	0.0%	100.0%
	大館北秋田	8.0%	32.4%	26.6%	16.1%	4.6%	4.4%	3.7%	2.2%	1.0%	0.5%	0.2%	0.2%	0.0%	100.0%
	能代山本	3.0%	7.4%	22.2%	36.4%	10.8%	8.8%	6.1%	2.7%	0.7%	0.3%	0.3%	1.3%	0.0%	100.0%
	秋田男鹿	1.2%	3.2%	7.5%	35.8%	22.7%	14.0%	9.8%	4.0%	0.7%	0.3%	0.4%	0.4%	0.0%	100.0%
	にかほ由利本荘	0.0%	2.6%	2.0%	17.3%	33.7%	5.6%	23.5%	10.7%	0.5%	0.5%	3.6%	0.0%	0.0%	100.0%
	大仙仙北	1.8%	2.3%	2.1%	8.0%	11.2%	35.2%	28.4%	7.8%	0.5%	0.7%	1.6%	0.5%	0.0%	100.0%
	横手	0.7%	2.7%	2.1%	11.0%	14.1%	18.9%	29.9%	16.8%	0.3%	0.3%	2.1%	1.0%	0.0%	100.0%
	湯沢雄勝	1.0%	0.5%	1.0%	7.1%	12.6%	11.1%	30.8%	33.3%	0.5%	0.0%	1.5%	0.5%	0.0%	100.0%
	青森県	16.7%	20.1%	10.8%	11.9%	2.5%	7.0%	2.5%	1.3%	18.6%	5.2%	2.4%	1.0%	0.0%	100.0%
	岩手県	11.8%	5.1%	1.8%	10.7%	1.6%	24.2%	12.6%	5.8%	2.5%	19.7%	1.7%	2.6%	0.0%	100.0%
	山形県	1.1%	1.7%	1.5%	10.6%	20.1%	8.2%	12.1%	19.7%	1.1%	2.2%	19.9%	1.7%	0.0%	100.0%
	宮城県	1.6%	1.9%	1.4%	7.5%	1.7%	13.8%	18.1%	25.6%	1.2%	9.6%	3.5%	14.1%	0.0%	100.0%
その他	4.6%	14.1%	1.8%	30.1%	0.9%	13.8%	1.1%	0.7%	4.0%	2.4%	0.2%	0.0%	26.4%	100.0%	

※パラメータ調査Q11の回答から、県内の隣接地域間や、県内各地域と隣接県との移動の多寡を表したものの。

資料 1 2 四半期ごとの観光入込客数（実人数）、観光消費額の推計

観光地点パラメータ調査結果（属性別構成比、平均訪問地点数、平均宿泊施設数等）等を用いた四半期ごとの観光入込客数（実人数）、観光消費額の推計手順及び結果は次のとおり。

① 令和6年1月～3月の推計

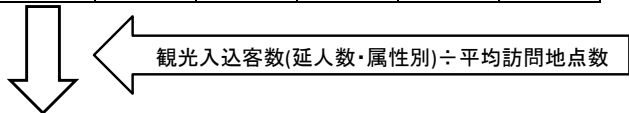
観光入込客数(延人数) (千人回地点)

	日帰り客		宿泊客		合計
	観光等	ビジネス	観光等	ビジネス	
県内	3,666				
県外					
訪日外国人					
合計					



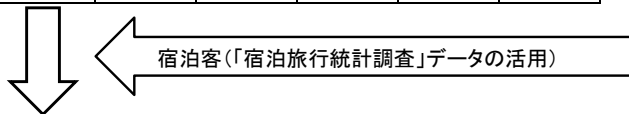
観光入込客数(延人数・属性別) (千人回地点)

	日帰り客		宿泊客		合計
	観光等	ビジネス	観光等	ビジネス	
県内	2,062	17	120	0	2,199
県外	578	6	840	43	1,466
訪日外国人	0	0	0	0	0
合計	2,640	23	960	43	3,666



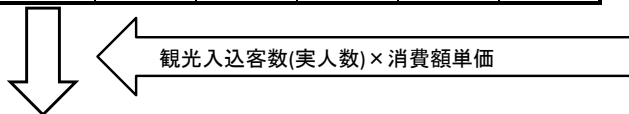
観光入込客数(実人数) (千人回)

	日帰り客		宿泊客		合計
	観光等	ビジネス	観光等	ビジネス	
県内	1,394	11	68	-	1,473
県外	401	6	472	30	909
訪日外国人	-	-	-	-	0
合計	1,795	18	540	30	2,382



観光入込客数(実人数・宿泊数差替) (千人回)

	日帰り客		宿泊客		合計
	観光等	ビジネス	観光等	ビジネス	
県内	1,394	11	68	111	1,583
県外	401	44	110	152	707
訪日外国人	-	-	10	5	16
合計	1,795	56	188	268	2,306



観光消費額 (百万円)

	日帰り客		宿泊客		合計
	観光等	ビジネス	観光等	ビジネス	
県内	5,528	48	1,107	1,493	8,177
県外	3,164	145	4,580	5,346	13,235
訪日外国人	-	-	298	775	1,073
合計	8,692	193	5,986	7,614	22,485

属性別構成比 (パラメータ調査結果) (%)

	73 日帰り客		27 宿泊客		合計
	観光等	ビジネス	観光等	ビジネス	
県内	56.3	0.5	3.3	0.0	60.0
県外	15.8	0.2	22.9	1.2	40.0
訪日外国人	0.0	0.0	0.0	0.0	0.0
合計	72.0	0.6	26.2	1.2	100.0

平均訪問地点数 (パラメータ調査結果) (地点/人回)

	日帰り客		宿泊客		合計
	観光等	ビジネス	観光等	ビジネス	
県内	1.5	1.5	1.8	-	-
県外	1.4	1.0	1.8	1.4	-
訪日外国人	-	-	-	-	-
合計	-	-	-	-	-

宿泊者数・ビジネス目的入込客数 (千人回)

	日帰り客		456 宿泊客		合計
	観光等	ビジネス	観光等	ビジネス	
県内			68	111	-
県外		44	110	152	-
訪日外国人			10	5	-
合計	-	-	188	268	-

※観光庁「宿泊旅行統計調査」の宿泊者数(実人数)から、観光地点パラメータ調査に基づき複数宿泊施設利用者及び実家・キャンプ場等利用者分を補正して推計した観光入込客数(実人数)

観光消費額単価 (パラメータ調査結果) (円/人回)

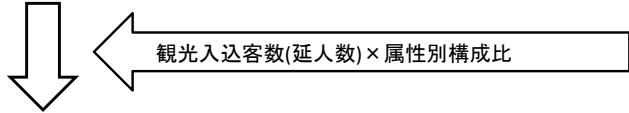
	日帰り客		宿泊客		合計
	観光等	ビジネス	観光等	ビジネス	
県内	3,967	<u>4,240</u>	16,400	<u>13,480</u>	-
県外	7,890	<u>3,255</u>	41,776	<u>35,144</u>	-
訪日外国人	<u>13,691</u>	<u>15,570</u>	<u>28,791</u>	<u>150,278</u>	-
合計	-	-	-	-	-

※斜体は観光庁提供データ(運輸局平均または全国平均値)を活用

② 令和6年4月～6月の推計

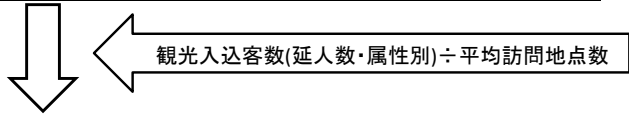
観光入込客数(延人数) (千人回地点)

	日帰り客		宿泊客		合計
	観光等	ビジネス	観光等	ビジネス	
県内	6,678				
県外					
訪日外国人					
合計					



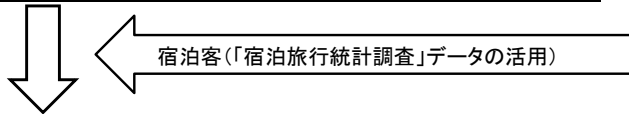
観光入込客数(延人数・属性別) (千人回地点)

	日帰り客		宿泊客		合計
	観光等	ビジネス	観光等	ビジネス	
県内	3,383	17	59	0	3,459
県外	1,367	2	1,807	9	3,184
訪日外国人	14	0	20	0	34
合計	4,764	19	1,886	9	6,678



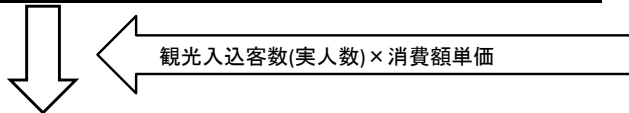
観光入込客数(実人数) (千人回)

	日帰り客		宿泊客		合計
	観光等	ビジネス	観光等	ビジネス	
県内	1,914	12	28	-	1,953
県外	694	2	948	7	1,651
訪日外国人	7	-	14	-	21
合計	2,615	13	990	7	3,625



観光入込客数(実人数・宿泊数差替) (千人回)

	日帰り客		宿泊客		合計
	観光等	ビジネス	観光等	ビジネス	
県内	1,914	12	74	90	2,089
県外	694	63	232	190	1,178
訪日外国人	7	-	14	6	27
合計	2,615	74	320	285	3,294



観光消費額 (百万円)

	日帰り客		宿泊客		合計
	観光等	ビジネス	観光等	ビジネス	
県内	8,987	52	1,764	1,629	12,433
県外	4,902	251	7,534	6,866	19,552
訪日外国人	106	-	361	929	1,397
合計	13,995	303	9,659	9,424	33,382

属性別構成比 (パラメータ調査結果) (%)

	日帰り客		宿泊客		合計
	観光等	ビジネス	観光等	ビジネス	
県内	50.7	0.3	0.9	0.0	51.8
県外	20.5	0.0	27.1	0.1	47.7
訪日外国人	0.2	0.0	0.3	0.0	0.5
合計	71.3	0.3	28.2	0.1	100.0

平均訪問地点数 (パラメータ調査結果) (地点/人回)

	日帰り客		宿泊客		合計
	観光等	ビジネス	観光等	ビジネス	
県内	1.8	1.4	2.1	-	-
県外	2.0	1.0	1.9	1.3	-
訪日外国人	2.0	-	1.5	-	-
合計	-	-	-	-	-

宿泊者数・ビジネス目的入込客数 (千人回)

	日帰り客		宿泊客		合計
	観光等	ビジネス	観光等	ビジネス	
県内			74	90	-
県外		63	232	190	-
訪日外国人			14	6	-
合計	-	-	320	285	-

※観光庁「宿泊旅行統計調査」の宿泊者数(実人数)から、観光地点パラメータ調査に基づき複数宿泊施設利用者分及び実家・キャンプ場等利用者分を補正して推計した観光入込客数(実人数)

観光消費額単価 (パラメータ調査結果) (円/人回)

	日帰り客		宿泊客		合計
	観光等	ビジネス	観光等	ビジネス	
県内	4,697	<u>4,465</u>	23,824	<u>18,144</u>	-
県外	7,061	<u>3,998</u>	32,534	<u>36,207</u>	-
訪日外国人	<u>15,171</u>	<u>19,616</u>	<u>25,520</u>	<u>166,940</u>	-
合計	-	-	-	-	-

※斜体は観光庁提供データ(運輸局平均または全国平均値)を活用

③ 令和6年7月～9月の推計

観光入込客数(延人数) (千人回地点)

	日帰り客		宿泊客		合計
	観光等	ビジネス	観光等	ビジネス	
県内	8,809				
県外					
訪日外国人					
合計					

観光入込客数(延人数) × 属性別構成比

観光入込客数(延人数・属性別) (千人回地点)

	日帰り客		宿泊客		合計
	観光等	ビジネス	観光等	ビジネス	
県内	4,267	34	76	4	4,382
県外	1,829	2	2,568	17	4,415
訪日外国人	12	0	0	0	12
合計	6,108	36	2,644	21	8,809

観光入込客数(延人数・属性別) ÷ 平均訪問地点数

観光入込客数(実人数) (千人回)

	日帰り客		宿泊客		合計
	観光等	ビジネス	観光等	ビジネス	
県内	2,455	34	57	4	2,550
県外	941	1	1,245	17	2,203
訪日外国人	12	-	-	-	12
合計	3,407	35	1,302	21	4,765

宿泊客(「宿泊旅行統計調査」データの活用)

観光入込客数(実人数・宿泊数差替) (千人回)

	日帰り客		宿泊客		合計
	観光等	ビジネス	観光等	ビジネス	
県内	2,455	34	77	105	2,671
県外	941	54	237	240	1,472
訪日外国人	12	-	10	7	29
合計	3,407	89	324	352	4,172

観光入込客数(実人数) × 消費額単価

観光消費額 (百万円)

	日帰り客		宿泊客		合計
	観光等	ビジネス	観光等	ビジネス	
県内	13,740	159	1,354	2,321	17,574
県外	8,159	269	7,521	8,354	24,303
訪日外国人	150	-	383	884	1,416
合計	22,049	428	9,257	11,559	43,293

属性別構成比 (パラメータ調査結果) (%)

	日帰り客		宿泊客		合計
	観光等	ビジネス	観光等	ビジネス	
県内	48.4	0.4	0.9	0.0	49.7
県外	20.8	0.0	29.1	0.2	50.1
訪日外国人	0.1	0.0	0.0	0.0	0.1
合計	69.3	0.4	30.0	0.2	100.0

平均訪問地点数 (パラメータ調査結果) (地点/人回)

	日帰り客		宿泊客		合計
	観光等	ビジネス	観光等	ビジネス	
県内	1.7	1.0	1.3	1.0	-
県外	1.9	2.0	2.1	1.0	-
訪日外国人	1.0	-	-	-	-
合計	-	-	-	-	-

宿泊者数・ビジネス目的入込客数 (千人回)

	日帰り客		宿泊客		合計
	観光等	ビジネス	観光等	ビジネス	
県内			77	105	-
県外		54	237	240	-
訪日外国人			10	7	-
合計	-	-	324	352	-

※観光庁「宿泊旅行統計調査」の宿泊者数(実人数)から、観光地点パラメータ調査に基づき複数宿泊施設利用者及び実家・キャンプ場等利用者分を補正して推計した観光入込客数(実人数)

観光消費額単価 (パラメータ調査結果) (円/人回)

	日帰り客		宿泊客		合計
	観光等	ビジネス	観光等	ビジネス	
県内	5,597	<u>4,612</u>	17,611	<u>22,167</u>	-
県外	8,673	<u>4,955</u>	31,785	<u>34,806</u>	-
訪日外国人	<u>12,828</u>	<u>9,272</u>	<u>36,769</u>	<u>122,459</u>	-
合計	-	-	-	-	-

※斜体は観光庁提供データ(運輸局平均または全国平均値)を活用

④ 令和6年10月～12月の推計

観光入込客数(延人数) (千人回地点)

	日帰り客		宿泊客		合計
	観光等	ビジネス	観光等	ビジネス	
県内	7,239				
県外					
訪日外国人					
合計					

観光入込客数(延人数) × 属性別構成比

観光入込客数(延人数・属性別) (千人回地点)

	日帰り客		宿泊客		合計
	観光等	ビジネス	観光等	ビジネス	
県内	4,532	2,707			
県外	3,271	21	345	0	3,637
訪日外国人	1,218	10	2,307	48	3,583
合計	12	0	7	0	19
合計	4,501	31	2,658	48	7,239

観光入込客数(延人数・属性別) ÷ 平均訪問地点数

観光入込客数(実人数) (千人回)

	日帰り客		宿泊客		合計
	観光等	ビジネス	観光等	ビジネス	
県内	2,540	1,619			
県外	1,864	21	265	-	2,150
訪日外国人	633	10	1,299	48	1,989
合計	12	-	7	-	19
合計	2,509	31	1,570	48	4,158

宿泊客(「宿泊旅行統計調査」データの活用)

観光入込客数(実人数・宿泊数差替) (千人回)

	日帰り客		宿泊客		合計
	観光等	ビジネス	観光等	ビジネス	
県内	2,579	591			
県外	1,864	21	78	81	2,044
訪日外国人	633	49	193	207	1,082
合計	12	-	24	8	44
合計	2,509	70	294	296	3,170

観光入込客数(実人数) × 消費額単価

観光消費額 (百万円)

	日帰り客		宿泊客		合計
	観光等	ビジネス	観光等	ビジネス	
県内	13,298	25,984			
県外	7,415	77	1,520	1,858	10,869
訪日外国人	5,309	330	8,433	11,927	25,999
合計	167	-	999	1,248	2,413
合計	12,891	407	10,952	15,032	39,282

属性別構成比 (パラメータ調査結果) (%)

	日帰り客		宿泊客		合計
	観光等	ビジネス	観光等	ビジネス	
県内	63	37			
県外	45.2	0.3	4.8	0.0	50.2
訪日外国人	16.8	0.1	31.9	0.7	49.5
合計	0.2	0.0	0.1	0.0	0.3
合計	62.2	0.4	36.7	0.7	100.0

平均訪問地点数 (パラメータ調査結果) (地点/人回)

	日帰り客		宿泊客		合計
	観光等	ビジネス	観光等	ビジネス	
県内	1.8	1.0	1.3	-	-
県外	1.9	1.0	1.8	1.0	-
訪日外国人	1.0	-	1.0	-	-
合計	-	-	-	-	-

宿泊者数・ビジネス目的入込客数 (千人回)

	日帰り客		宿泊客		合計
	観光等	ビジネス	観光等	ビジネス	
県内			78	81	-
県外			49	193	207
訪日外国人			24	8	-
合計	-	-	294	296	-

※観光庁「宿泊旅行統計調査」の宿泊者数(実人数)から、観光地点パラメータ調査に基づき複数宿泊施設利用者分及び実家・キャンプ場等利用者分を補正して推計した観光入込客数(実人数)

観光消費額単価 (パラメータ調査結果) (円/人回)

	日帰り客		宿泊客		合計
	観光等	ビジネス	観光等	ビジネス	
県内	3,978	3,598	19,504	<u>23,074</u>	-
県外	8,390	<u>6,727</u>	43,703	<u>57,568</u>	-
訪日外国人	<u>13,472</u>	<u>18,315</u>	<u>42,412</u>	<u>147,029</u>	-
合計	-	-	-	-	-

※斜体は観光庁提供データ(運輸局平均または全国平均値)を活用

資料 1 3 秋田県観光地点パラメータ調査 質問項目

観光地点パラメータ調査における質問項目は次のとおり。

※これまでは紙の調査票を用いて調査を実施していたが、令和6年度から調査手法をデジタル化し、タブレット端末を用いて調査を実施している。

質問項目	質問内容	回答項目
1	1-1 あなたのお住まいはどこですか。国内の方は都道府県名を、海外の方は国名を選択してください。	
	1-2-1 都道府県を選択してください。	4 7 都道府県から選択
	1-2-2 国名を選択してください。	国名を入力
	1-3 秋田県にお住まいの方は市町村を選択してください。	2 5 市町村から選択
2	2-1 あなたの性別を選んでください。	1.男性 2.女性 3.その他 4.未回答
	2-2 あなたの年齢を選んでください。	1.10 歳未満 2.10 歳代 3.20 歳代 4.30 歳代 5.40 歳代 6.50 歳代 7.60 歳代 8.70 歳代 9.80 歳以上
3	3-1 今回の旅行は日帰りですか？宿泊ですか？	1.日帰り 2.宿泊
	3-2 全部で何泊ですか？	宿泊数を入力
	3-3 (上段) その内、秋田県内は何泊ですか？	宿泊数を入力
	3-3 (下段) 秋田県内でどこかの施設に宿泊しますか？	施設数を入力
	3-4-1 秋田県内でどのような施設に宿泊 (予定) しましたか？ ※複数回答可	1.実家や知人・親戚宅 2.旅館 3.ホテル 4.ペンション・民宿 5.保養所・研修所 6.キャンプ場 7.車中泊・交通期間内での宿泊 8.別荘・リゾートマンション 9.会員制の宿泊施設 10.その他
	3-4-2 その他を選択された方は回答を記入し、「次へ」を押してください。	自由記述
	3-5 宿泊 (予定) 場所の市町村・宿泊施設・その施設に何泊するかを教えてください。 Q3-4-1 で「保養所・研修所」「キャンプ場」「別荘・リゾートマンション」「会員制の宿泊施設」を選択した場合は、「一覧にない施設名を入力する」を選択し、施設名を入力してください。	宿泊先の市町村名、施設名、宿泊数を入力
4	4-1-1 今回の旅行の主要な目的はなんですか？	1.ビジネス 2.観光 3.帰省・知人訪問 4.その他
	4-1-2 その他を選択された方は回答を記入し、「次へ」を押してください。	自由記述
5	5-1 あなたも含めて、全員で何人での旅行ですか？	人数を入力

質問項目	質問内容	回答項目
	5-2-1 どなたと一緒に旅行ですか？（子供や乳幼児を含む）	1. 家族（子連れ） 2. 家族（大人のみ） 3. 団体（職場・学校など） 4. 友人知人 5. その他
	5-2-2 その他を選択された方は回答を記入し、「次へ」を押してください。	自由記述
6	6-1 ご一緒のみなさん全員の、今いる観光地の訪問回数を選び、人数をご入力ください。	0.知らない方（）人 1.1回目の方（）人 2.2回目の方（）人 3.3回目の方（）人 4.4回目以上の方（）人
7	7-1 ご一緒のみなさん全員の、秋田県の訪問回数を選び、人数をご入力ください。	0.知らない方（）人 1.1回目の方（）人 2.2回目の方（）人 3.3回目の方（）人 4.4回目以上の方（）人
8	8-1 今回の旅行で使う費用について、これから使う予定も含めて教えてください。まずは、以下から回答内容を選択し、その後、項目別にご入力ください。	1. 旅行者 1 人あたりの金額 2. 同行者全員分の合計額 3. 使用額なし
	8-3 交通費の内、秋田県内で利用した項目をチェックしてください	1. 高層道路 2. ガソリンの給油 3. 駐車場 4. レンタカー 5. 該当なし
9	9-1 今回の旅行で秋田県以外に立ち寄った県（予定の県）はありますか？	1. ある 2. ない
	9-2 立ち寄った（予定の）順番にリストから選んで番号を記入してください。（高速道路や電車で通過しただけの県は含みません）	それぞれ都道府県を選択
10	10-1-1 秋田県との往復で使用した交通機関を選択してください。	1.自家用車・バイク 2.レンタカー 3.観光バス（貸切） 4.鉄道 5.飛行機 6.その他（路線バス・タクシー・自転車等）
	10-1-2 その他を選択された方は回答を記入し、「次へ」を押してください。	自由記述
	10-2 秋田県に到着した際に利用した高速 IC・空港・駅等を入力してください。	利用した高速 IC・空港・駅等を入力
	10-3 秋田県を出発する際に利用する高速 IC・空港・駅等を入力してください。	利用した高速 IC・空港・駅等を入力
11	11-1 秋田県に来る直前に通過した県を 1 つ選択してください。	1.青森県 2.岩手県 3.山形県 4.宮城県 5.その他
	11-2 この場所に来るまでに通過・訪問した地域と、帰宅までに予定している経路を地図の中から順番に選択してください。	地図から選択

質問項目	質問内容	回答項目
	11-3 帰りに、秋田県の次に通過する予定の県を1つ選択してください。	1.青森県 2.岩手県 3.山形県 4.宮城県 5.その他
	11-4-1 県内における移動手段をすべて教えてください。	1.自家用車・バイク 2.レンタカー 3.観光バス（貸切） 4.鉄道 5.その他（路線バス・タクシー・自転車等）
1 2	12-1 今回の旅行で秋田県内で立ち寄った地点、立ち寄る予定の地点はありますか？ ※現在地は除く	1. ある 2. ない
	12-2 立ち寄った（予定）の地点を順番に選択してください。	それぞれ観光地点を選択
	12-3 利用した交通機関を順番に選択してください。	1.自家用車・バイク 2.レンタカー 3.観光バス（貸切） 4.鉄道 5.飛行機 6.その他
1 3	13-1 今回の旅行で秋田県での旅行に対する満足度を教えてください。	1.不満 2.やや不満 3.やや満足 4.満足
	13-2 全体として	
	13-3 観光・宿泊施設の建物の利便性	
	13-4 観光・宿泊施設の接客	
	13-5 観光情報の内容や情報量	
	13-6 秋田県内観光地への移動のしやすさ	
	13-7 飲食店・宿泊施設の食事やお土産の魅力	



令和6年秋田県観光統計

発行

令和7年8月

編集

秋田県観光文化スポーツ部 観光戦略課

〒010-8572 秋田市山王3丁目1番1号

電話 018-860-1463

FAX 018-860-3879

<http://www.pref.akita.lg.jp/pages/genre/kan-sen>
