

県内経済動向調査結果（令和6年7月分）

令和6年9月18日
産業政策課

概 況

県内経済は、個人消費は回復の動きが一服しているほか、製造業は強含みの動きとなっており、サービス業は前年同月並みの水準となっている。

主な業種	状 況
製 造 業	<p>電子部品・デバイス・電子回路で強含みの動きとなっており、全体としても強含みの動きとなっている。</p> <p>生産額、受注額はそれぞれ前年同月比5.6%増、7.7%増となった。</p> <p>3か月先の業況見通しDIは、5.2から▲10.3となった。</p>
建 設 業	<p>公共投資は2か月連続で前年同月を下回った。</p> <p>受注額、完工高はそれぞれ前年同月比20.8%減、173.5%増となった。</p> <p>3か月先の業況見通しDIは、25.0から0.0となった。</p>
小 売 業	<p>やや弱含みの動きとなっている。</p> <p>売上高は前年同月比3.6%減となった。</p> <p>3か月先の業況見通しDIは、▲40.0から▲10.0となった。</p>
サービス業	<p>前年同月並みの水準となっている。</p> <p>売上高は前年同月比0.3%減となった。</p> <p>3か月先の業況見通しDIは、▲9.1から0.0となった。</p>

製造業の動向

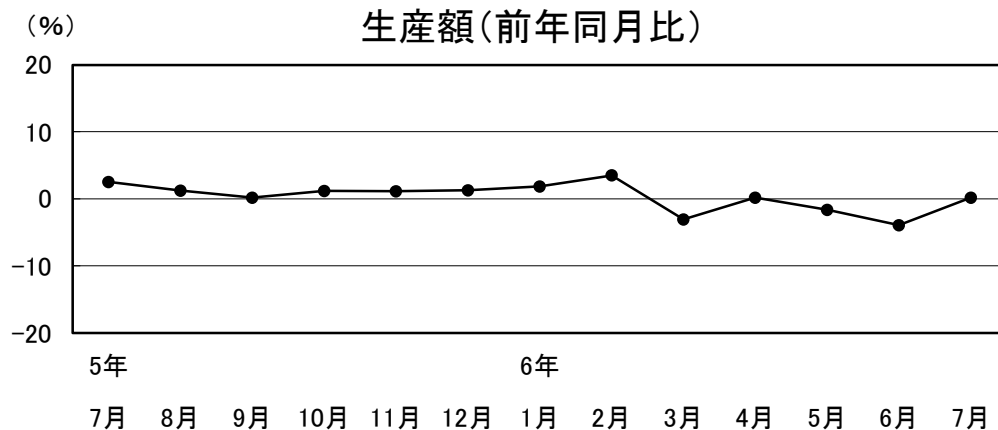
1 食 料 品

前年同月並みの水準となっている。

生産額は前年同月比0.2%増。

3か月先の業況見通しDIは、▲33.3から▲25.0となった。

一部に好調な動きがみられるものの、前年同月並みの水準となっている。



5年	7月	8月	9月	10月	11月	12月	6年	1月	2月	3月	4月	5月	6月	7月
	2.5	1.3	0.2	1.2	1.1	1.3	1.8	3.5	-3.1	0.2	-1.6	-3.9	0.2	

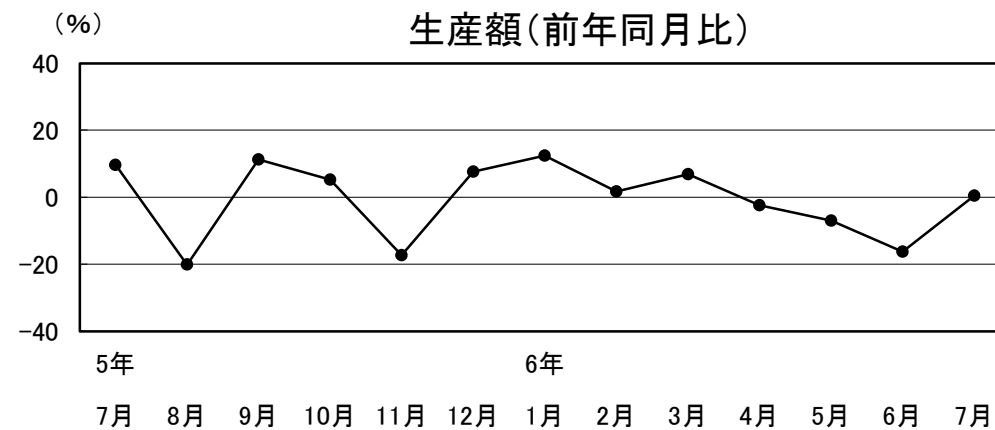
2 繊維工業

前年同月並みの水準となっている。

生産額、受注額はそれぞれ前年同月比0.4%増、19.5%増。

3か月先の業況見通しDIは、0.0から▲20.0となった。

一部に好調な動きがみられるものの、前年同月並みの水準となっている。



5年	7月	8月	9月	10月	11月	12月	6年	1月	2月	3月	4月	5月	6月	7月
	9.6	-20.1	11.3	5.3	-17.4	7.6	12.4	1.7	6.8	-2.5	-7.0	-16.2	0.4	

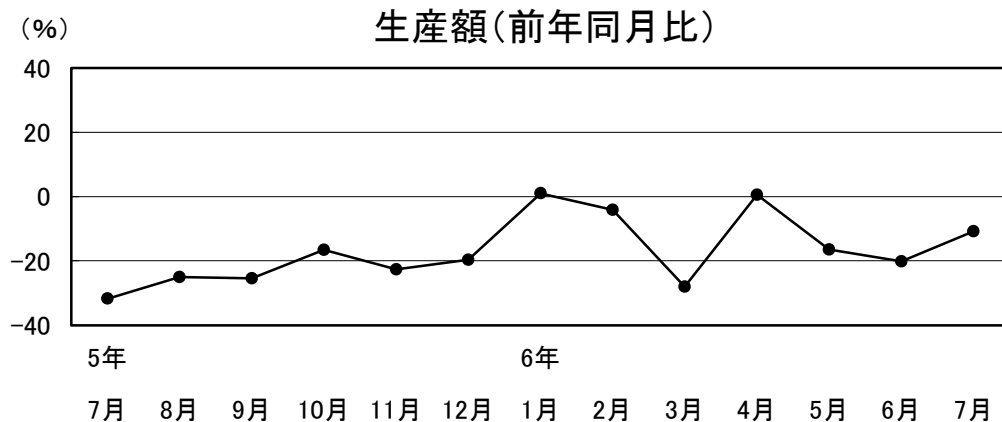
3 木材・木製品

弱めの動きが続いている。

生産額、受注額はそれぞれ前年同月比10.8%減、12.3%減。

3か月先の業況見通しDIは、40.0から20.0となった。

一部に落ち込みがみられ、前年同月を下回っている。



5年	7月	8月	9月	10月	11月	12月	6年	1月	2月	3月	4月	5月	6月	7月
	-31.7	-25.0	-25.4	-16.5	-22.6	-19.7	1.0	-4.1	-28.0	0.6	-16.5	-20.2	-10.8	

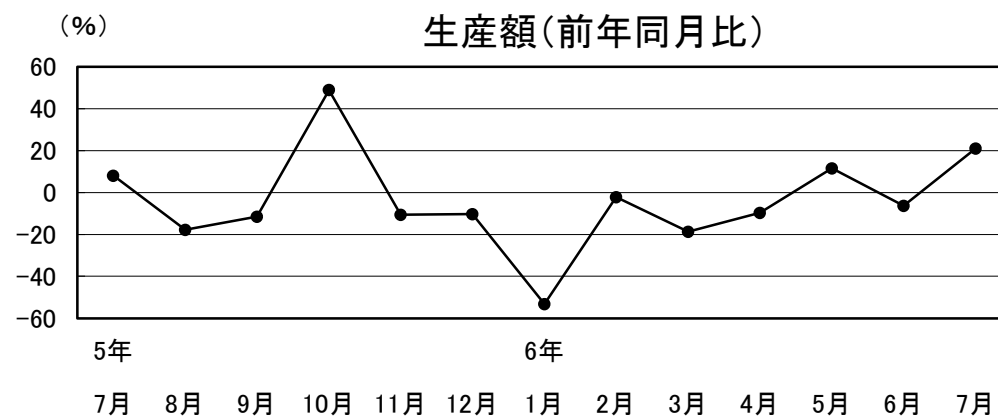
4 鉄鋼・金属製品

好調な動きとなっている。

生産額、受注額はそれぞれ前年同月比21.0%増、3.9%増。

3か月先の業況見通しDIは、9.1から▲27.3となった。

一部に好調な動きがみられ、前年同月を上回っている。



5年	7月	8月	9月	10月	11月	12月	6年	1月	2月	3月	4月	5月	6月	7月
	8.0	-17.8	-11.6	48.9	-10.7	-10.3	-53.2	-2.3	-18.7	-9.7	11.5	-6.3	21.0	

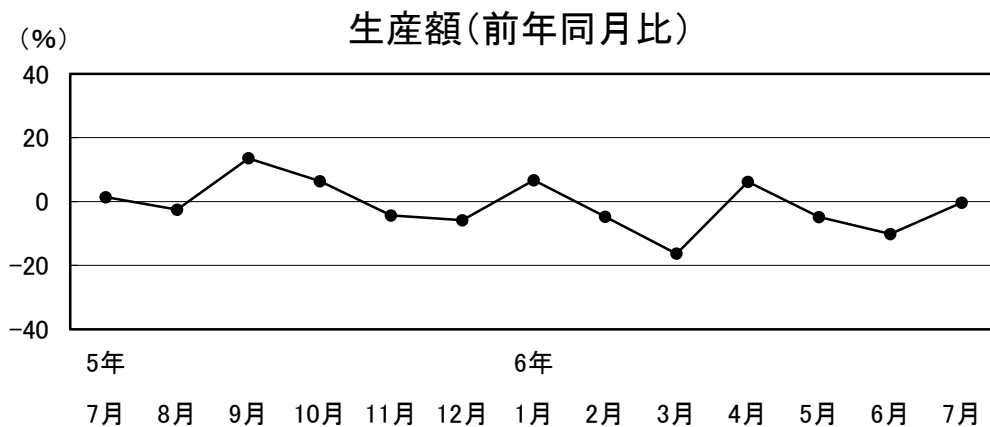
5 はん用・生産用機械器具

前年同月並みの水準となっている。

生産額、受注額はそれぞれ前年同月比0.3%減、10.3%増。

3か月先の業況見通しDIは、0.0から▲10.0となった。

一部に好調な動きがみられるものの、前年同月並みの水準となっている。



5年	6年
7月	7月
8月	8月
9月	9月
10月	10月
11月	11月
12月	12月
1月	1月
2月	2月
3月	3月
4月	4月
5月	5月
6月	6月
7月	7月

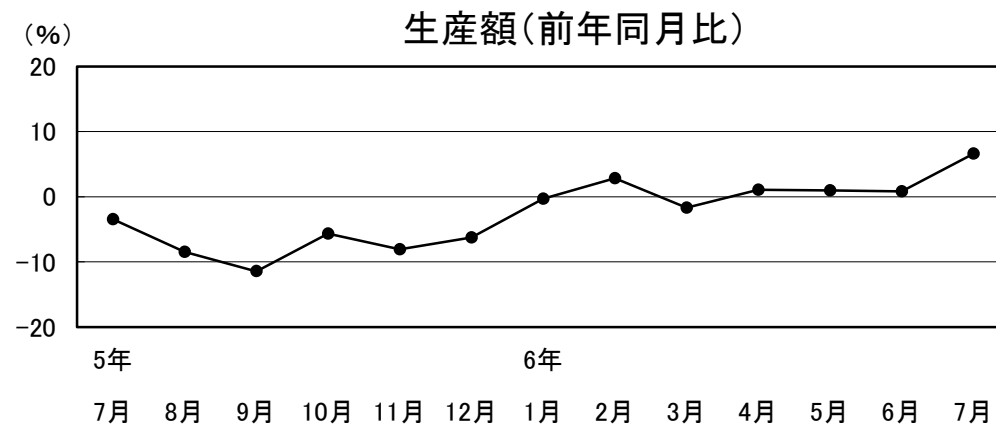
6 電子部品・デバイス・電子回路

強含みの動きとなっている。

生産額、受注額はそれぞれ前年同月比6.6%増、6.2%増。

3か月先の業況見通しDIは、14.3から▲6.7となった。

一部に好調な動きがみられ、前年同月を上回っている。



5年	6年
7月	7月
8月	8月
9月	9月
10月	10月
11月	11月
12月	12月
1月	1月
2月	2月
3月	3月
4月	4月
5月	5月
6月	6月
7月	7月

7 輸送用機械器具

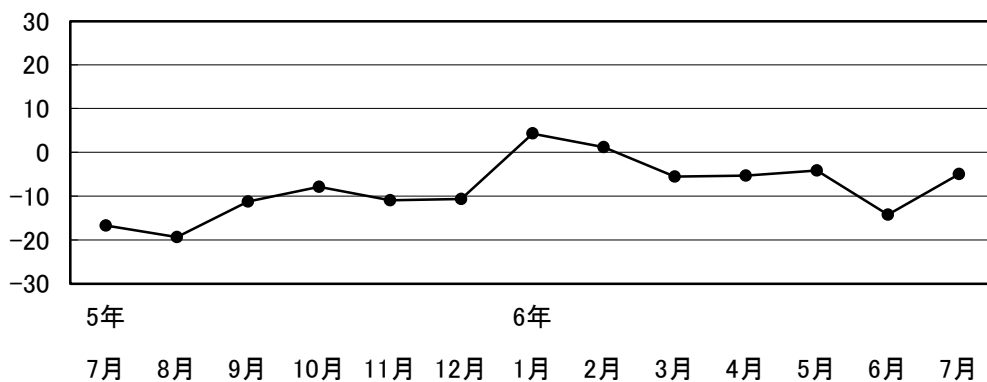
やや弱含みの動きとなっている。

生産額、受注額はそれぞれ前年同月比5.0%減、5.2%減。

3か月先の業況見通しDIは、前月に続き0.0となった。

一部に落ち込みがみられ、前年同月を下回っている。

(%) 生産額(前年同月比)



5年	7月	8月	9月	10月	11月	12月	6年	1月	2月	3月	4月	5月	6月	7月
	-16.7	-19.4	-11.3	-7.9	-11.0	-10.7	4.3	1.2	-5.6	-5.3	-4.2	-14.3	-5.0	

8 業務用機械器具

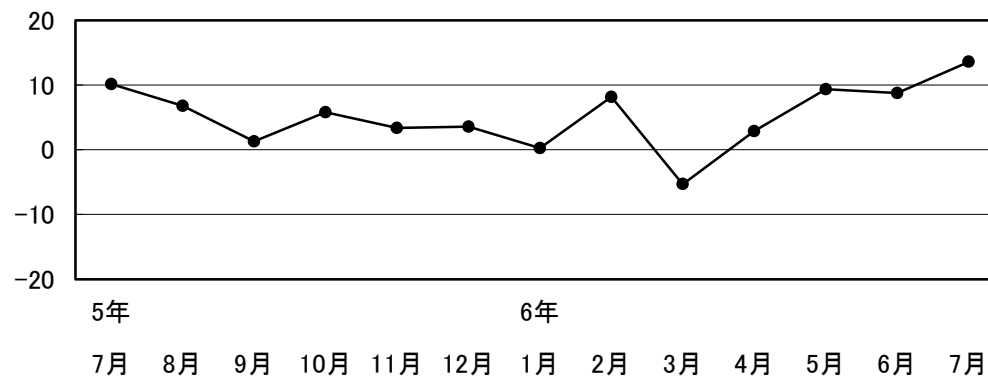
強めの動きとなっている。

生産額、受注額はそれぞれ前年同月比13.6%増、20.2%増。

3か月先の業況見通しDIは、14.3から▲14.3となった。

全体的に好調な動きがみられ、前年同月を上回っている。

(%) 生産額(前年同月比)



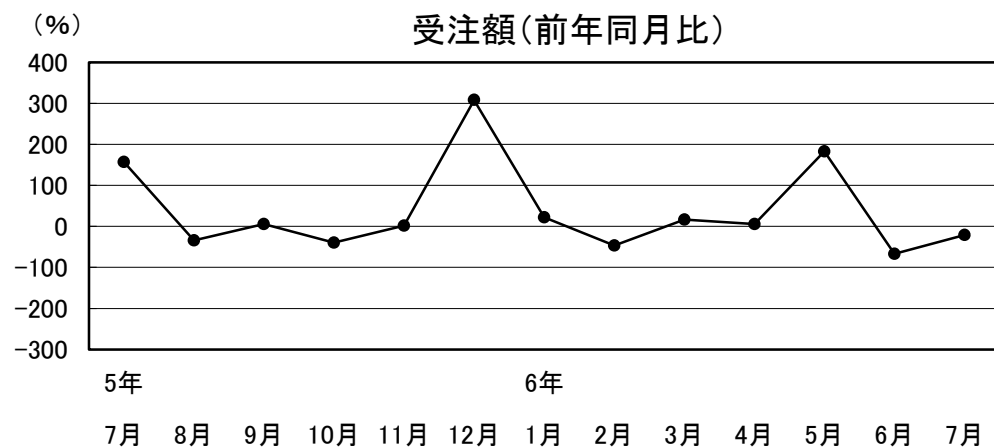
5年	7月	8月	9月	10月	11月	12月	6年	1月	2月	3月	4月	5月	6月	7月
	10.2	6.8	1.3	5.8	3.4	3.6	0.3	8.2	-5.3	2.9	9.4	8.8	13.6	

建設業の動向

建設業

公共投資は2か月連続で前年同月を下回った。

受注額、完工高はそれぞれ前年同月比20.8%減、173.5%増。3か月先の業況見通しDIは、25.0から0.0となった。



5年	7月	8月	9月	10月	11月	12月	6年	1月	2月	3月	4月	5月	6月	7月
	157.3	-34.4	5.3	-40.0	1.5	308.0	21.8	-46.2	16.5	5.8	182.9	-66.6	-20.8	

小売業の動向

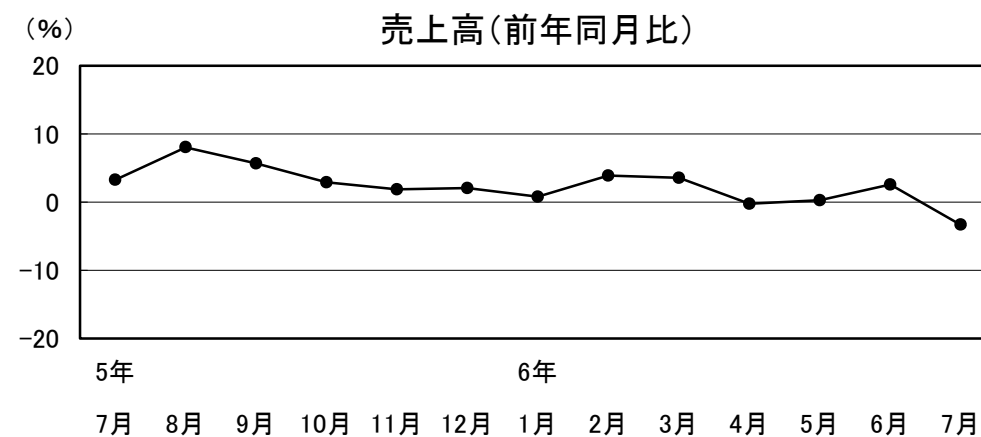
1 飲食料品

やや弱含みの動きとなっている。

売上高は前年同月比3.3%減となった。

3か月先の業況見通しDIは、▲33.3から▲11.1となった。

一部に落ち込みがみられ、前年同月を下回っている。



5年	7月	8月	9月	10月	11月	12月	6年	1月	2月	3月	4月	5月	6月	7月
	3.3	8.1	5.7	2.9	1.9	2.1	0.8	3.9	3.6	-0.2	0.3	2.6	-3.3	

サービス業の動向

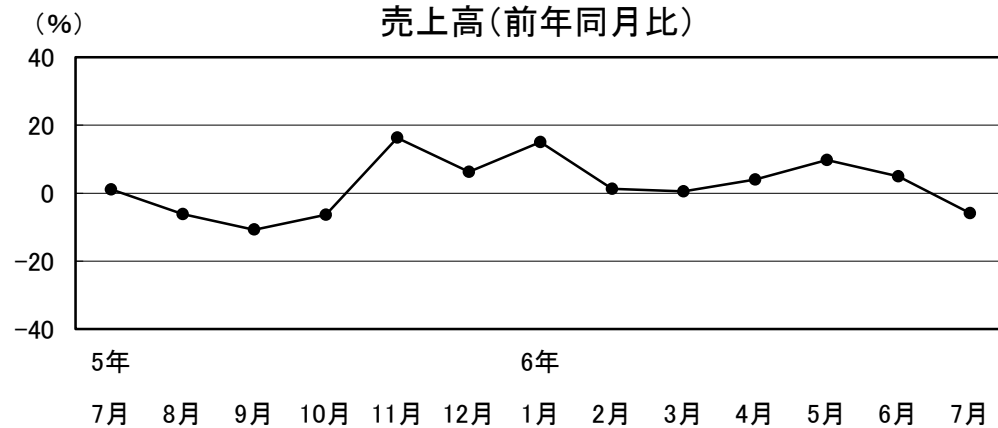
2 衣服・身の回り品

弱含みの動きとなっている。

売上高は前年同月比5.9%減となった。

3か月先の業況見通しDIは、▲45.5から▲9.1となった。

一部に落ち込みがみられ、前年同月を下回っている。



5年	7月	8月	9月	10月	11月	12月	6年	1月	2月	3月	4月	5月	6月	7月
	1.1	-6.2	-10.7	-6.3	16.3	6.2	15.1	1.3	0.5	4.0	9.8	4.9	-5.9	

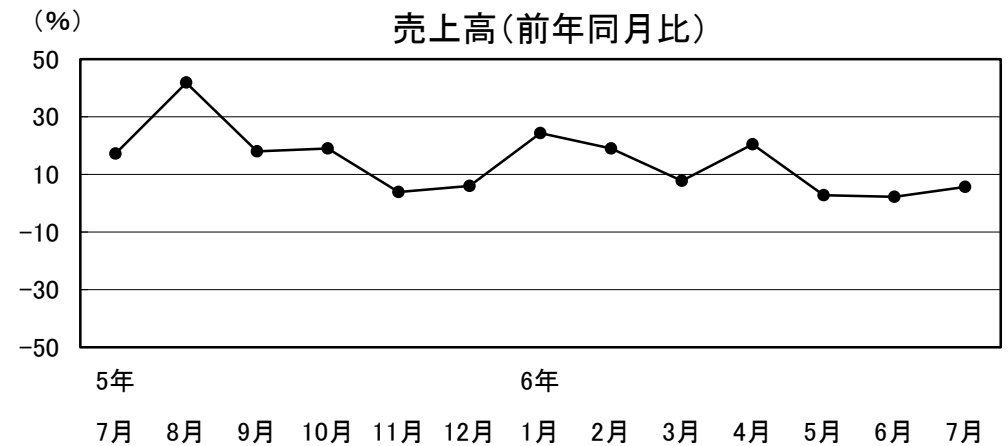
1 旅館・ホテル

強含みの動きとなっている。

売上高は前年同月比5.6%増となった。

3か月先の業況見通しDIは、▲8.3から25.0となった。

一部に好調な動きがみられ、前年同月を上回っている。



5年	7月	8月	9月	10月	11月	12月	6年	1月	2月	3月	4月	5月	6月	7月
	17.2	41.8	17.9	18.9	3.9	6.0	24.2	18.9	7.8	20.5	2.7	2.2	5.6	

2 道路旅客運送

強含みの動きとなっている。

売上高は前年同月比7.3%増となった。

3か月先の業況見通しD Iは、前月に続き25.0となった。

全体的に好調な動きがみられ、前年同月を上回っている。

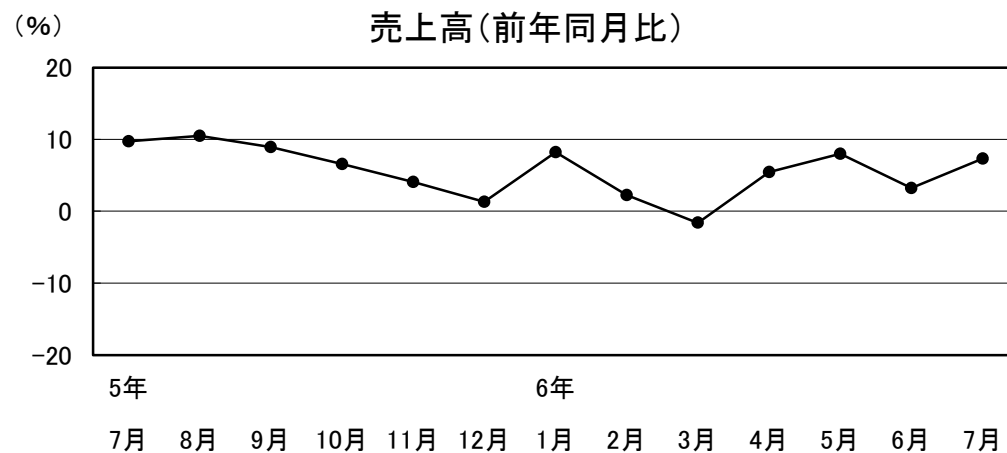
3 道路貨物運送

やや強含みの動きとなっている。

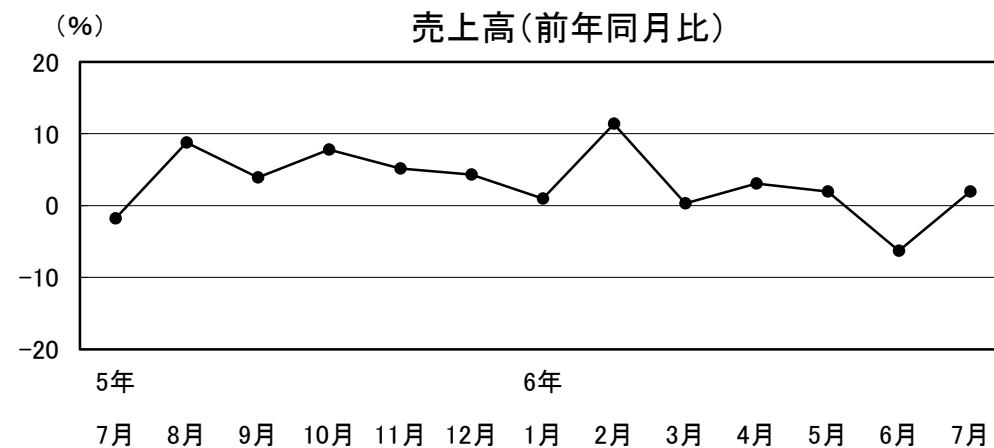
売上高は前年同月比1.9%増となった。

3か月先の業況見通しD Iは、▲20.0から20.0となった。

一部に好調な動きがみられ、前年同月を上回っている。



5年						6年						
7月	8月	9月	10月	11月	12月	1月	2月	3月	4月	5月	6月	7月
9.7	10.5	8.9	6.6	4.1	1.3	8.2	2.3	-1.6	5.4	8.0	3.2	7.3



5年						6年						
7月	8月	9月	10月	11月	12月	1月	2月	3月	4月	5月	6月	7月
-1.8	8.8	3.9	7.8	5.1	4.3	1.0	11.4	0.3	3.1	2.0	-6.3	1.9

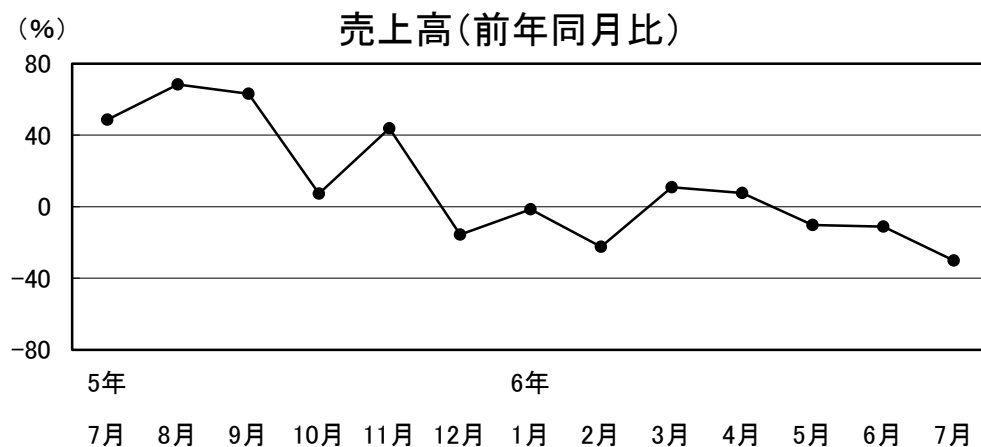
4 情報サービス

弱めの動きが続いている。

売上高は前年同月比30.1%減となった。

3か月先の業況見通しDIは、25.0から▲25.0となった。

一部に落ち込みがみられ、前年同月を下回っている。



5年	7月	8月	9月	10月	11月	12月	6年	1月	2月	3月	4月	5月	6月	7月
	48.6	68.3	63.0	7.2	43.8	-15.6	-1.6	-22.4	10.9	7.6	-10.3	-11.2	-30.1	

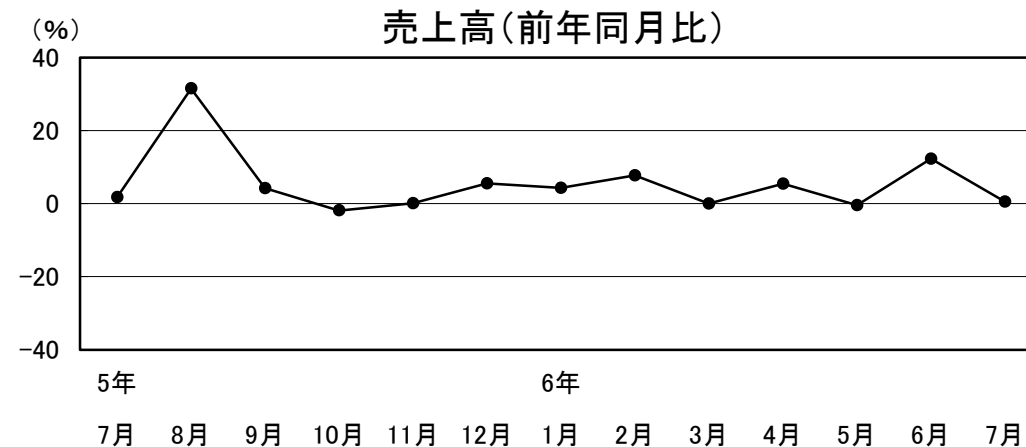
5 飲食・観光

前年同月並みの水準となっている。

売上高は前年同月比0.5%増となった。

3か月先の業況見通しDIは、▲37.5から▲50.0となった。

一部に好調な動きがみられるものの、前年同月並みの水準となっている。



5年	7月	8月	9月	10月	11月	12月	6年	1月	2月	3月	4月	5月	6月	7月
	1.7	31.5	4.2	-1.9	0.0	5.5	4.3	7.7	0.0	5.4	-0.4	12.2	0.5	