

県内経済動向調査結果（令和6年2月分）

令和6年4月15日
産業政策課

概 況

県内経済は、個人消費は一部に弱めの動きがみられるものの、緩やかな回復を続けているほか、製造業はやや強含みの動きとなっており、サービス業においてもやや強含みの動きとなっている。

主な業種	状 況
製 造 業	電子部品・デバイス・電子回路でやや強含みの動きとなっており、全体としてもやや強含みの動きとなっている。 生産額、受注額はそれぞれ前年同月比2.7%増、2.9%増となった。 3か月先の業況見通しDIは、▲3.8から▲7.8となった。
建 設 業	公共投資は2か月連続で前年同月を下回った。 受注額、完工高はそれぞれ前年同月比46.2%減、21.2%減となった。 3か月先の業況見通しDIは、前月に続き0.0となった。
小 売 業	堅調に推移している。 売上高は前年同月比3.5%増となった。 3か月先の業況見通しDIは、4.8から▲10.5となった。
サービス業	やや強含みの動きとなっている。 売上高は前年同月比3.9%増となった。 3か月先の業況見通しDIは、28.1から27.3となった。

製造業の動向

1 食料品

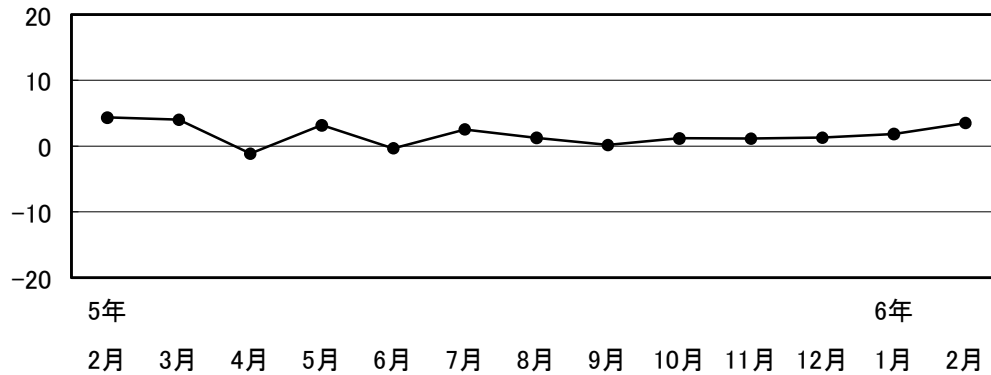
やや強含みの動きが続いている。

生産額は前年同月比3.5%増。

3か月先の業況見通しDIは、▲27.3から0.0となった。

一部に好調な動きがみられ、前年同月を上回っている。

(%) 生産額(前年同月比)



5年	6年
2月	2月
3月	3月
4月	4月
5月	5月
6月	6月
7月	7月
8月	8月
9月	9月
10月	10月
11月	11月
12月	12月
1月	1月
2月	2月

2 繊維工業

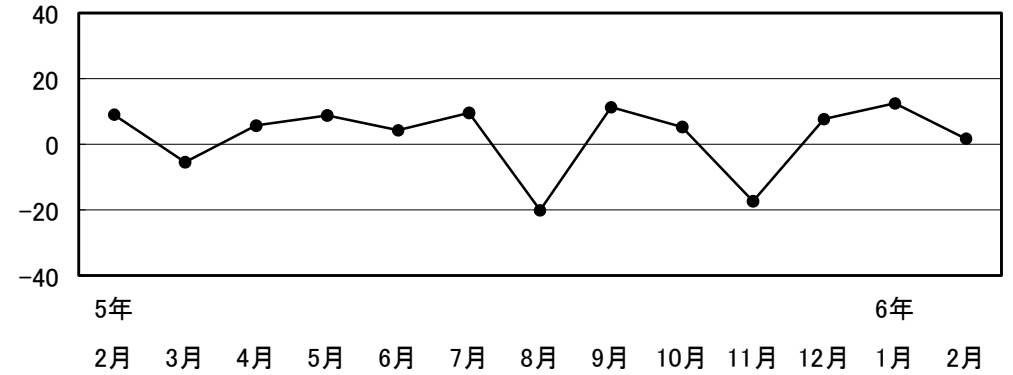
やや強含みの動きとなっている。

生産額、受注額はそれぞれ前年同月比1.7%増、0.8%増。

3か月先の業況見通しDIは、前月に続き▲33.3となった。

一部に好調な動きがみられ、前年同月を上回っている。

(%) 生産額(前年同月比)



5年	6年
2月	2月
3月	3月
4月	4月
5月	5月
6月	6月
7月	7月
8月	8月
9月	9月
10月	10月
11月	11月
12月	12月
1月	1月
2月	2月

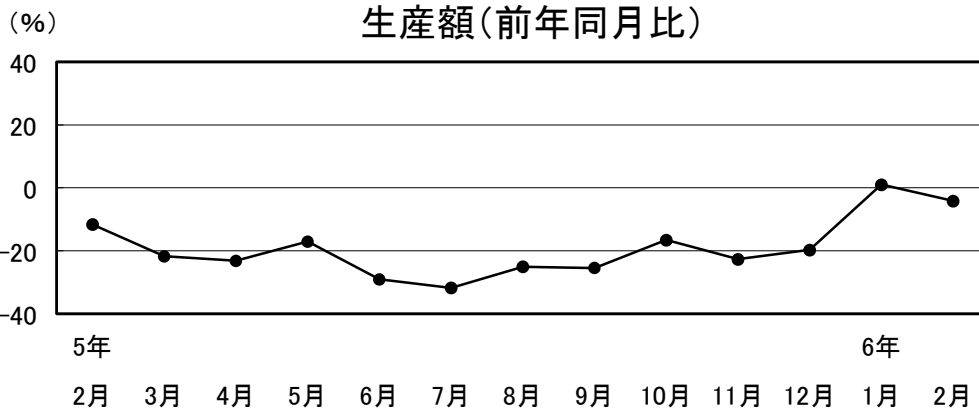
3 木材・木製品

やや弱含みの動きとなっている。

生産額、受注額はそれぞれ前年同月比4.1%減、5.9%減。

3か月先の業況見通しDIは、0.0から10.0となった。

一部に落ち込みがみられ、前年同月を下回っている。



5年	2月	3月	4月	5月	6月	7月	8月	9月	10月	11月	12月	6年	1月	2月
	-11.6	-21.7	-23.1	-17.1	-29.0	-31.7	-25.0	-25.4	-16.5	-22.6	-19.7	1.0	-4.1	

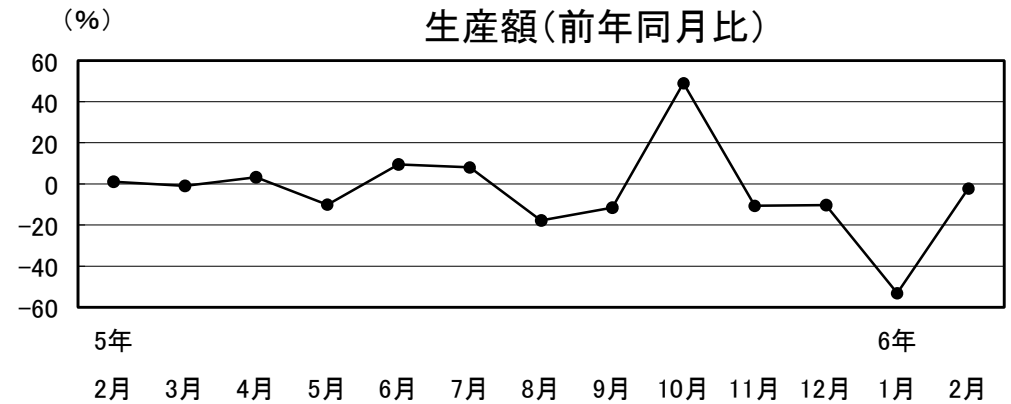
4 鉄鋼・金属製品

やや弱含みの動きとなっている。

生産額、受注額はそれぞれ前年同月比2.3%減、0.2%減。

3か月先の業況見通しDIは、▲9.1から9.1となった。

一部に好調な動きがみられるものの、前年同月を下回っている。



5年	2月	3月	4月	5月	6月	7月	8月	9月	10月	11月	12月	6年	1月	2月
	1.1	-1.0	3.3	-10.1	9.5	8.0	-17.8	-11.6	48.9	-10.7	-10.3	-53.2	-2.3	

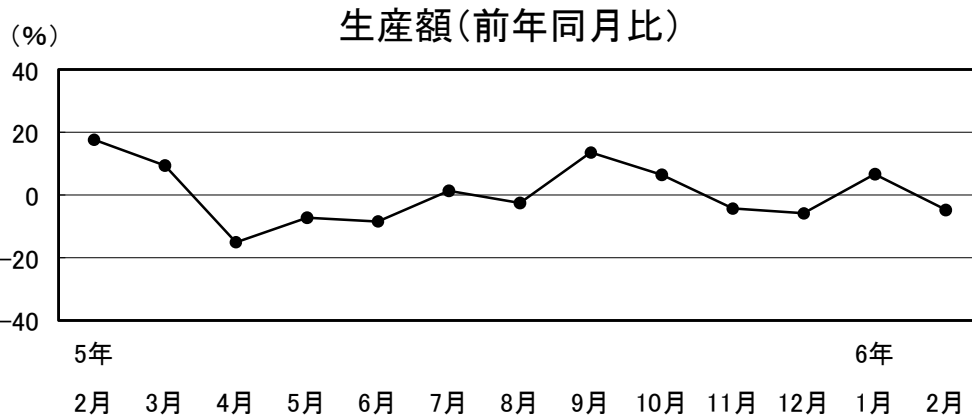
5 はん用・生産用機械器具

やや弱含みの動きとなっている。

生産額、受注額はそれぞれ前年同月比4.7%減、17.4%減。

3か月先の業況見通しDIは、▲10.0から▲40.0となった。

一部に落ち込みがみられ、前年同月を下回っている。



5年	2月	3月	4月	5月	6月	7月	8月	9月	10月	11月	12月	6年	1月	2月
	17.6	9.4	-15.1	-7.2	-8.4	1.3	-2.6	13.6	6.4	-4.3	-5.9	6.6	-4.7	

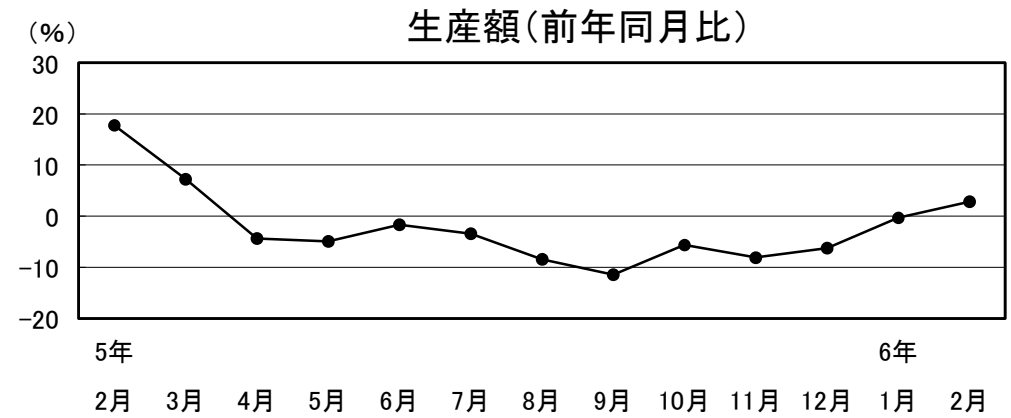
6 電子部品・デバイス・電子回路

やや強含みの動きとなっている。

生産額、受注額はそれぞれ前年同月比2.8%増、1.6%増。

3か月先の業況見通しDIは、28.6から0.0となった。

一部に好調な動きがみられ、前年同月を上回っている。



5年	2月	3月	4月	5月	6月	7月	8月	9月	10月	11月	12月	6年	1月	2月
	17.7	7.2	-4.4	-4.9	-1.7	-3.4	-8.4	-11.4	-5.6	-8.1	-6.2	-0.3	2.8	

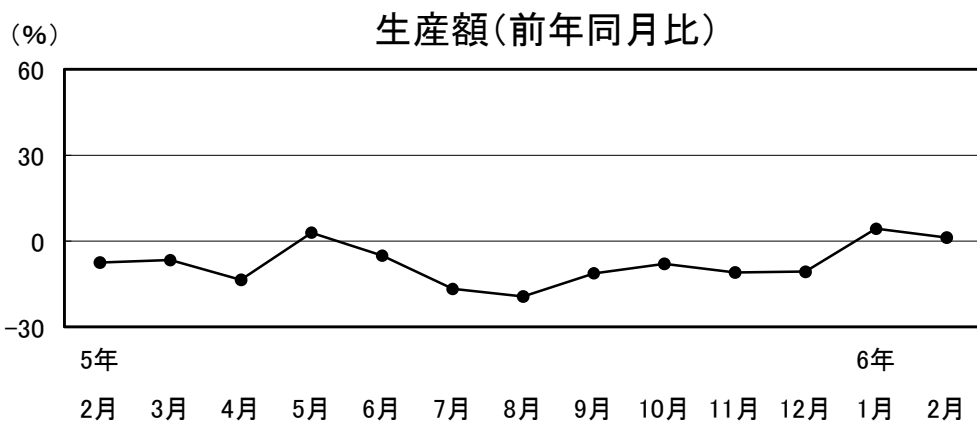
7 輸送用機械器具

やや持ち直しの動きがみられる。

生産額、受注額はそれぞれ前年同月比1.2%増、3.8%減。

3か月先の業況見通しDIは、0.0から11.1となった。

一部に好調な動きがみられ、前年同月を上回っている。



5年	2月	3月	4月	5月	6月	7月	8月	9月	10月	11月	12月	6年	1月	2月
	-7.5	-6.7	-13.6	2.9	-5.1	-16.7	-19.4	-11.3	-7.9	-11.0	-10.7	4.3	1.2	

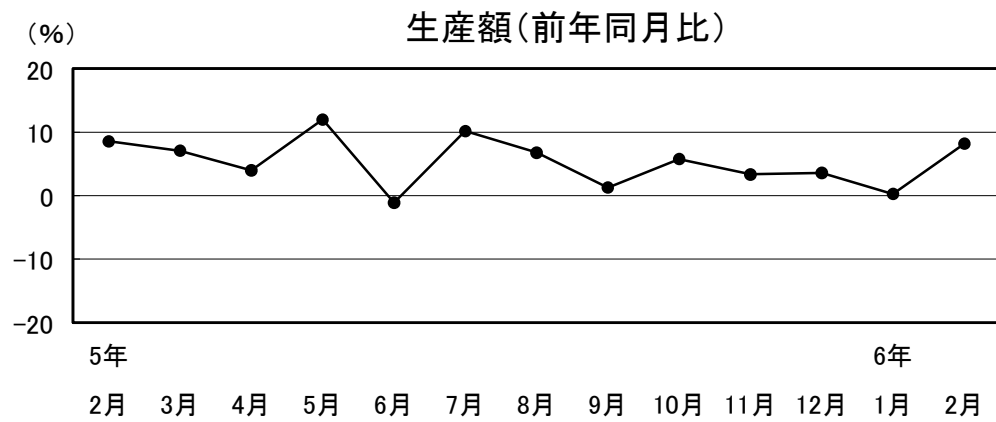
8 業務用機械器具

強含みの動きとなっている。

生産額、受注額はそれぞれ前年同月比8.2%増、16.3%増。

3か月先の業況見通しDIは、0.0から▲42.9となった。

一部に好調な動きがみられ、前年同月を上回っている。



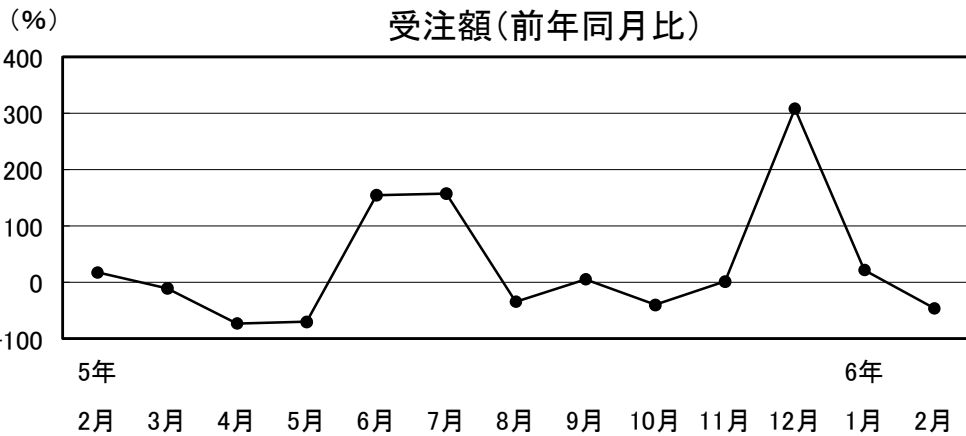
5年	2月	3月	4月	5月	6月	7月	8月	9月	10月	11月	12月	6年	1月	2月
	8.6	7.1	4.0	12.0	-1.1	10.2	6.8	1.3	5.8	3.4	3.6	0.3	8.2	

建設業の動向

建設業

公共投資は2か月連続で前年同月を下回った。

受注額、完工高はそれぞれ前年同月比46.2%減、21.2%減。3か月先の業況見通しDIは、前月に続き0.0となった。



5年	6年
2月	1月
3月	2月
4月	
5月	
6月	
7月	
8月	
9月	
10月	
11月	
12月	

小売業の動向

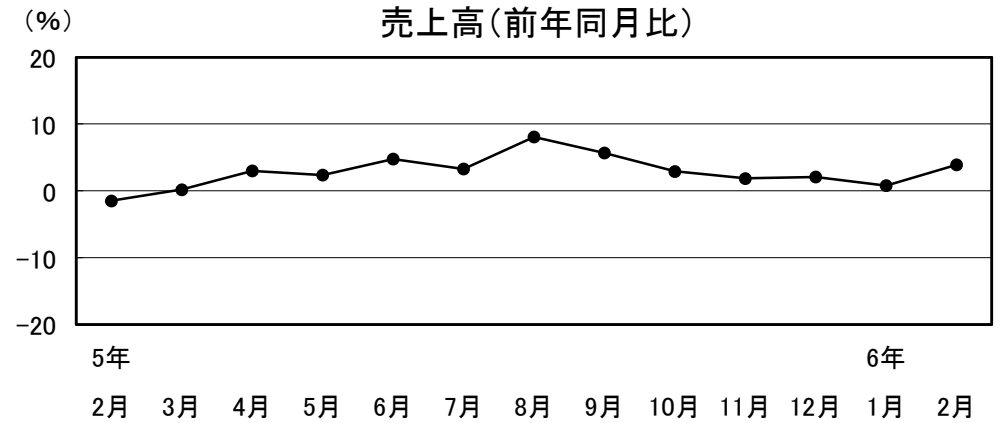
1 飲食料品

やや強含みの動きとなっている。

売上高は前年同月比3.9%増となった。

3か月先の業況見通しDIは、10.0から0.0となった。

一部に好調な動きがみられ、前年同月を上回っている。



5年	6年
2月	1月
3月	2月
4月	
5月	
6月	
7月	
8月	
9月	
10月	
11月	
12月	

サービス業の動向

2 衣服・身の回り品

底堅い動きとなっている。

売上高は前年同月比1.3%増となった。

3か月先の業況見通しDIは、0.0から▲20.0となった。

一部に好調な動きがみられ、前年同月を上回っている。

1 旅館・ホテル

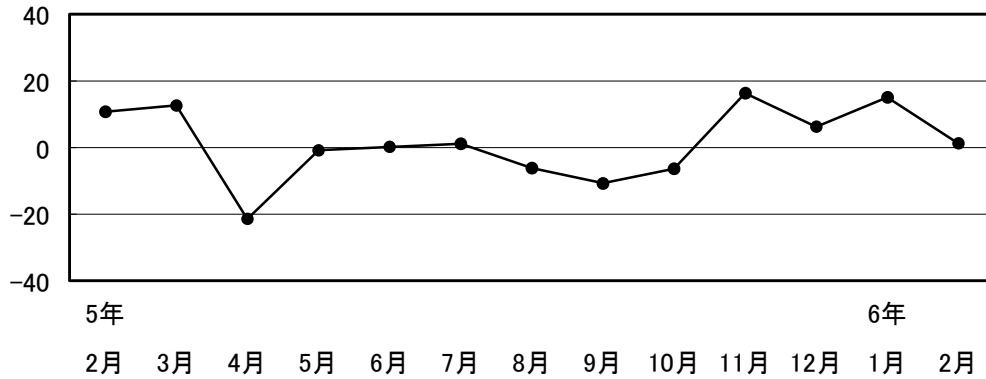
強めの動きとなっている。

売上高は前年同月比18.9%増となった。

3か月先の業況見通しDIは、25.0から41.7となった。

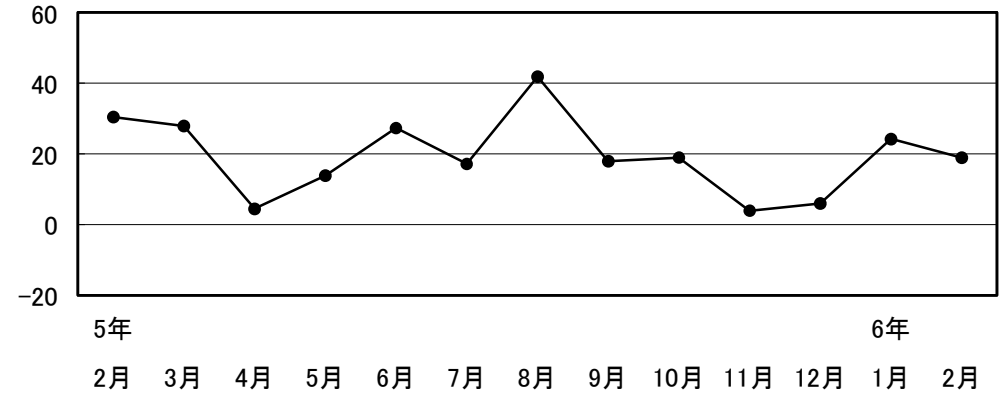
全体的に好調な動きがみられ、前年同月を上回っている。

(%) 売上高(前年同月比)



5年	6年
2月	2月
3月	3月
4月	4月
5月	5月
6月	6月
7月	7月
8月	8月
9月	9月
10月	10月
11月	11月
12月	12月
15.1	1.3

(%) 売上高(前年同月比)



5年	6年
2月	2月
3月	3月
4月	4月
5月	5月
6月	6月
7月	7月
8月	8月
9月	9月
10月	10月
11月	11月
12月	12月
24.2	18.9

2 道路旅客運送

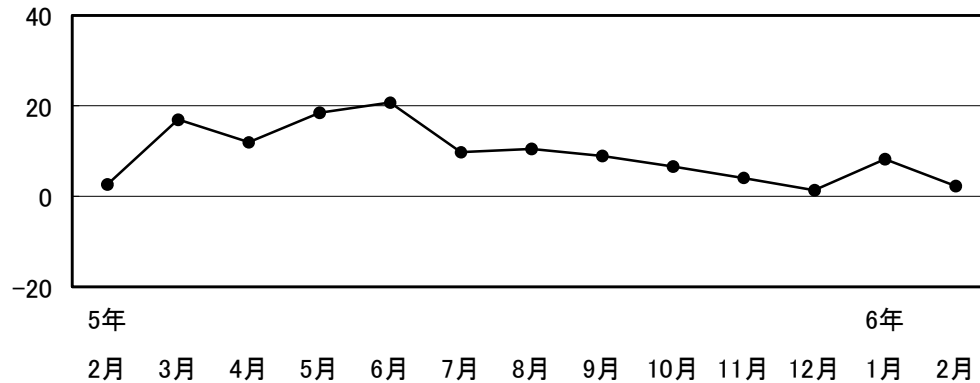
やや強含みの動きとなっている。

売上高は前年同月比2.3%増となった。

3か月先の業況見通しDIは、25.0から50.0となった。

一部に好調な動きがみられ、前年同月を上回っている。

(%) 売上高(前年同月比)



5年	2月	3月	4月	5月	6月	7月	8月	9月	10月	11月	12月	6年	1月	2月
	2.6	17.0	11.9	18.5	20.7	9.7	10.5	8.9	6.6	4.1	1.3	8.2	2.3	

3 道路貨物運送

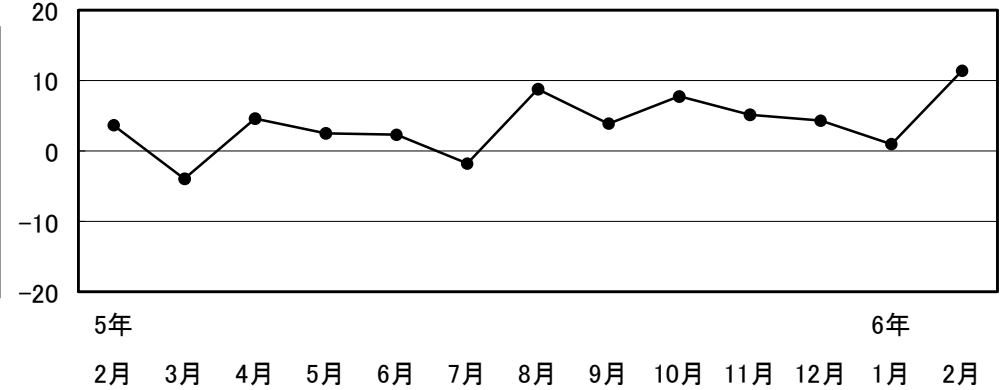
強めの動きとなっている。

売上高は前年同月比11.4%増となった。

3か月先の業況見通しDIは、40.0から▲20.0となった。

一部に好調な動きがみられ、前年同月を上回っている。

(%) 売上高(前年同月比)



5年	2月	3月	4月	5月	6月	7月	8月	9月	10月	11月	12月	6年	1月	2月
	3.7	-3.9	4.6	2.5	2.3	-1.8	8.8	3.9	7.8	5.1	4.3	1.0	11.4	

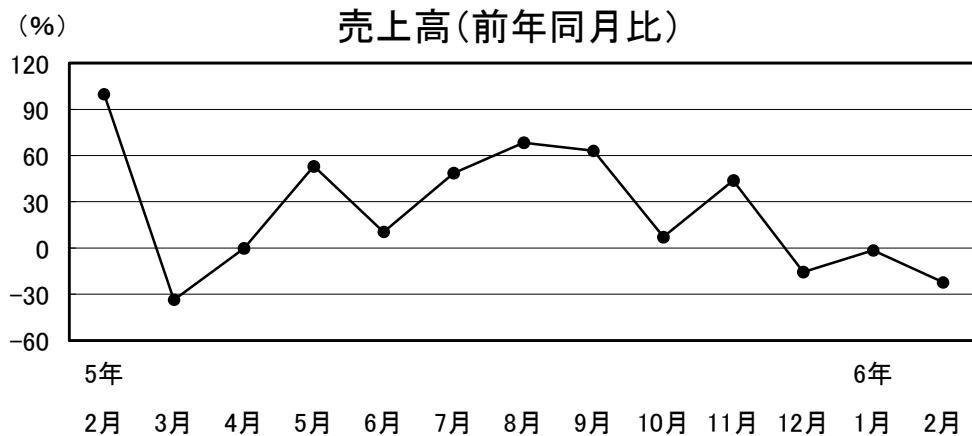
4 情報サービス

弱めの動きとなっている。

売上高は前年同月比22.4%減となった。

3か月先の業況見通しDIは、66.7から25.0となった。

一部に落ち込みが見られ、前年同月を下回っている。



5年	2月	3月	4月	5月	6月	7月	8月	9月	10月	11月	12月	6年	1月	2月
	99.8	-33.7	-0.2	53.0	10.4	48.6	68.3	63.0	7.2	43.8	-15.6		-1.6	-22.4

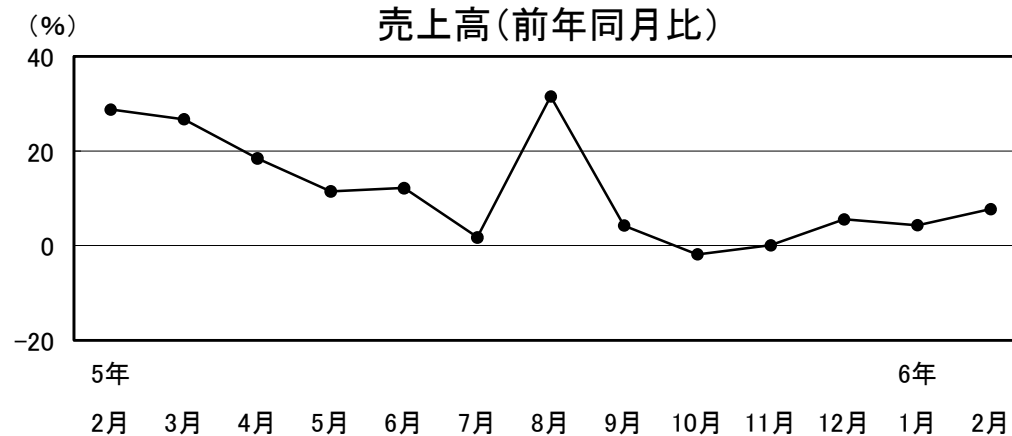
5 飲食・観光

強含みの動きとなっている。

売上高は前年同月比7.7%増となった。

3か月先の業況見通しDIは、12.5から25.0となった。

一部に好調な動きがみられ、前年同月を上回っている。



5年	2月	3月	4月	5月	6月	7月	8月	9月	10月	11月	12月	6年	1月	2月
	28.7	26.7	18.4	11.5	12.2	1.7	31.5	4.2	-1.9	0.0	5.5		4.3	7.7