

秋田県心身障害者コロニーの現状と課題について

1 現状

- 秋田県心身障害者コロニーは、知的障害者の入所・介護及び自立生活に必要な訓練等を行うため、昭和46年5月に秋田県が開設した。平成18年4月から平成23年3月までは社会福祉法人秋田県社会福祉事業団による指定管理、平成23年4月以降は、同事業団への施設の無償貸与を行い、現在は同事業団が運営主体となり施設の管理運営を行っている。
- 建物延べ面積は30,227㎡であり、居住等が7棟（1人部屋48室、2人部屋226部屋）あるほか、管理棟、診療所、給食センターなどがある。
- 事業内容は、障害者支援施設として、施設入所340名、生活介護350名、就労支援60名のほか、短期入所として5名の定員による指定障害福祉サービスを提供している。このほか秋田県社会福祉事業団の指定障害福祉サービス事業として、由利本荘市内に、2つのグループホーム（共同生活住居計19か所、定員計97名）を展開している。
- 令和5年4月1日現在、施設入所者は319名（男性170名、女性149名）のうち最小齢は18才、最高齢は96歳で、平均年齢は62.05才であり、60才以上が6割を超える。また、障害支援区分（1～6）の平均は5.25となっている。また、通所による利用者は39名（生活介護1名、就労継続支援B型38名）である。
- 重度障害の入所者は、知的障害で270名、身体障害で46名いるほか、強度行動障害も126名いる。
- 入所待機者はここ数年10名程度で推移しており、緊急度が高い方も半数近くいる。

2 課題

- 開設以来50年以上が経過し、施設・設備の老朽化が進み、空調・電気や配管設備、非常用発電設備のほか、外壁の改修工事など、今後も相当程度の大規模修繕を行っていく必要がある。
- 入所者の高齢化が恒常化するとともに、障害支援区分の高い利用者が多い。
- 入所者はこの10年間で130人減少し、定員を下回っている状況。
- 市街地から遠い立地状況に伴い、交通インフラや冬季の除雪、緊急・災害時対応などに管理が必要であり、施設入所者の地域医療の利便性・地域活動への参加に支障があるほか、施設職員の確保が難しい状況が続いている。

秋田県心身障害者コロニーの現況

1 施設概要

施設名	秋田県心身障害者コロニー
施設種類	障害者支援施設
設置目的	知的障害者を入所させて介護するとともに、知的障害者が自立した生活を営むために必要な訓練その他の支援の福祉の増進を図るため、これらの者が自立した生活を営むために必要な支援を行う施設を設置する。
所在地	秋田県由利本荘市西目町出戸字孫七山3番地の2 ※西目駅から約8km
運営主体	社会福祉法人秋田県社会福祉事業団（昭和39年4月24日認可）
開設	昭和46年5月1日（桜ヶ丘創生園） <ul style="list-style-type: none"> ・昭和46年5月 創生園（一般更生施設） 入所定員100名 ・昭和47年4月 銀杏園（一般更生施設） 入所定員100名 ・昭和48年5月 赤光園（重度更生施設） 入所定員100名 ・昭和49年2月 白光園（重度更生施設） 入所定員100名 <li style="text-align: right;">6月 開成園（授産施設） 入所定員100名 計500名
改築	全面改築（着工：平成4年4月～竣工：平成11年3月） <ul style="list-style-type: none"> ・平成5年3月 創生園（一般） ・平成6年3月 銀杏園竣工（重度・一般） ・平成7年3月 赤光園（重度） ・平成8年3月 開成園（授産・更生） ・平成9年3月 白光園（重度） <p style="text-align: center;">以上のほか、管理棟や給食センター、職員住宅等についても改築を実施</p>
用地	100ha 建物用地 29.5ha 畑地 5.3ha 山林等 62.5ha
建物	延べ面積 30,227㎡（耐火構造） <ul style="list-style-type: none"> ・住居棟（7棟） 18,792㎡ 居室 1人部屋48室 2人部屋226室 ・居住棟以外 管理棟（1,039㎡）、診療所（1,149㎡）、給食センター（953㎡）、授産作業棟（1,042㎡）、更生作業棟（588㎡）、体育館（1,034㎡）、職員住宅（世帯用18戸（1,437㎡）、単身用30戸（1,095㎡））等
事業内容	○指定障害者支援施設 <ul style="list-style-type: none"> ・施設入所支援定員 340名 ・昼間実施サービス定員 生活介護事業所 350名 就労継続支援B型 60名 短期入所事業 5名 ○共同生活援助事業 <ul style="list-style-type: none"> 西目グループホーム 9か所 45名 水林グループホーム 11か所 58名 ○日中一時支援事業 5名

管理形態	○昭和46年5月～平成18年3月 県直営 ○平成18年4月～平成23年3月 指定管理※ ・指定管理者 社会福祉法人秋田県社会福祉事業団 ○平成23年4月 県無償貸付（5年毎更新） ・第1期 平成23年4月～平成28年3月 ・第2期 平成28年4月～令和 3年3月 ・第3期 令和 3年4月～令和 8年3月																																											
職員数	現員301名（正職員124名、契約職員188名） 欠員11名（R4.4.1現在）																																											
定員の推移	○定員と入所実績 (単位：人) <table border="1" style="width: 100%; border-collapse: collapse;"> <thead> <tr> <th></th> <th>当初 (S46開設)</th> <th>H28.4月 定員変更</th> <th>H31.4月 定員変更</th> <th>R3.4月 定員変更</th> <th>R4.4月時点 利用者人数</th> </tr> </thead> <tbody> <tr> <td>施設入所支援（定員）</td> <td>500</td> <td>380</td> <td>360</td> <td>340</td> <td>326</td> </tr> <tr> <td>入所者（前年度末）</td> <td colspan="2" style="text-align: center;">/</td> <td>376</td> <td>356</td> <td>328</td> </tr> <tr> <td>生活介護（定員）</td> <td>438</td> <td>420</td> <td>400</td> <td>350</td> <td>310</td> </tr> <tr> <td>就労継続B型（定員）</td> <td>70</td> <td>70</td> <td>70</td> <td>60</td> <td>54</td> </tr> </tbody> </table> ○年齢構成（令和4年4月1日現在） <table border="1" style="width: 100%; border-collapse: collapse;"> <thead> <tr> <th>入所者計 326人 平均年齢：62.3歳 (最高齢94歳)</th> <th>39歳以下</th> <th>37人 (11.3%)</th> </tr> </thead> <tbody> <tr> <td></td> <th>40～69歳以下</th> <td>151人 (46.3%)</td> </tr> <tr> <td></td> <th>70歳以上</th> <td>138人 (42.4%)</td> </tr> </tbody> </table>						当初 (S46開設)	H28.4月 定員変更	H31.4月 定員変更	R3.4月 定員変更	R4.4月時点 利用者人数	施設入所支援（定員）	500	380	360	340	326	入所者（前年度末）	/		376	356	328	生活介護（定員）	438	420	400	350	310	就労継続B型（定員）	70	70	70	60	54	入所者計 326人 平均年齢：62.3歳 (最高齢94歳)	39歳以下	37人 (11.3%)		40～69歳以下	151人 (46.3%)		70歳以上	138人 (42.4%)
	当初 (S46開設)	H28.4月 定員変更	H31.4月 定員変更	R3.4月 定員変更	R4.4月時点 利用者人数																																							
施設入所支援（定員）	500	380	360	340	326																																							
入所者（前年度末）	/		376	356	328																																							
生活介護（定員）	438	420	400	350	310																																							
就労継続B型（定員）	70	70	70	60	54																																							
入所者計 326人 平均年齢：62.3歳 (最高齢94歳)	39歳以下	37人 (11.3%)																																										
	40～69歳以下	151人 (46.3%)																																										
	70歳以上	138人 (42.4%)																																										

2 大規模修繕計画

施設の老朽化により、給水や空調、電気設備など、衛生面や安全面において、入所者の日常生活に深刻な影響を及ぼすものとなっている。

○ コロニー大規模修繕計画（令和4年度～令和7年度）（R4.9現在） (単位：千円)

年度	修繕等の内容	概算額
R4年度	給湯配水管の改修	37,567
R5年度	空調設備、衛生ポンプ、配管設備、制御盤監視システムの改修	693,324
R6年度	エレベーター、真空式温水器、自動火災報知器等の更新 非常用発電機設備、変電設備及び配電盤の改修	541,939
R7年度	屋上張替、埋設ケーブル、取水設備配管、浄化槽設備等の更新	705,051
合計		1,977,881

※ 県と事業団の無償貸与契約において、1千万円未満の修繕は事業団、1千万円以上の大規模等修繕は県が費用を負担することとしている。

※ この他に、建物の躯体保護のための屋根防水及び外壁塗装を20年周期で、また、老朽化して使用していない建物1棟の解体工事が今後必要。

3 利用者の状況

◆年齢構成

(施設入所)

R4.9.1現在 (単位：人)

	10代	20代	30代	40代	50代	60代	70代	80代	90代	計	平均年齢(歳)
男性	1	19	15	19	29	30	38	18	5	174	58.8
女性	0	2	7	13	18	28	46	31	2	147	66.5
計	1	21	22	32	47	58	84	49	7	321	62.4

◆支援区分

(施設入所)

R4.9.1現在 (単位：人)

	区分6	区分5	区分4	区分3	区分2	区分1	計	平均
男性	74	56	34	9	1	0	174	5.27
女性	90	37	18	2	0	0	147	5.11
計	164	93	52	11	1	0	321	5.46

※ 参考 (通所支援)

R4.4.1現在 (単位：人)

	区分6	区分5	区分4	区分3	区分2	区分1	区分無	計
生活介護	1	0	1	0	0	0	0	2
就労B型	0	1	5	14	4	0	11	35

◆サービス支給市町村

(施設入所、グループホーム (GH))

R4.9.1現在 (単位：人)

	秋田市	能代市	横手市	大館市	男鹿市	湯沢市	鹿角市	由利本荘市	潟上市
男性	37	8	17	1	8	4	0	48	4
女性	26	7	15	1	6	7	0	47	3
計	63	15	32	2	14	11	0	95	7
GH	13	3	4	1	1	9	0	44	1

	大仙市	北秋田市	にかほ市	仙北市	小坂町	上小阿仁村	藤里町	三種町	八峰町
	13	0	15	4	0	0	0	1	0
	7	1	9	1	0	0	0	4	0
	20	1	24	5	0	0	0	5	0
	7	0	6	0	0	0	0	0	0

五城目町	八郎湯町	井川町	大湯村	美郷町	羽後町	東成瀬村	県外	計
2	0	1	0	7	2	0	2	174
1	1	1	0	5	4	0	1	147
3	1	2	0	12	6	0	3	321
5	0	0	1	4	0	0	1	100

4 入退所状況

(単位：人)

	H26	H27	H28	H29	H30	R1	R2	R3	R4	備考
新規入所者										
学校卒	1	1	2	1	0	3	2	0	1	
家庭	2	7	4	2	5	4	3	5	0	
施設	2	3	4	13	3	0	2	1	0	
病院	0	0	0	0	0	0	0	1	1	
小計	5	11	10	16	8	7	7	7	2	
退所者										
死亡	21	15	20	17	11	20	16	12	5	
家庭	0	0	0	2	0	2	0	1	0	
施設	0	1	1	0	0	1	0	0	0	
長期入院	2	0	1	0	2	1	0	0	0	
小計	23	16	22	19	13	24	16	13	5	
利用者数(入所)	381	376	364	361	356	339	330	324	321	

※令和4年度は9月1日現在。

5 入所待機者の状況

◆入所待機者の推移

(単位：人)

	H27	H28	H29	H30	R1	R2	R3	R4	備考
男		14	12	8	4	6	8	8	
女		8	7	3	3	4	2	4	
計		22	19	11	7	10	10	12	

◆直近待機者の状況 (R4年度)

	平均年齢	平均待機期間	最長待機期間	市町村別の状況
男	35歳	3年3か月	7年6か月	由利本荘市4人、にかほ市3人、湯上市1人
女	46歳	4年9か月	14年	由利本荘市2人、大仙市1人、湯沢市1人

◆入所意向 (R4年度)

	緊急度 高い	将来的入所希望
男	3人	5人
女	1人	3人

県外の障害者支援施設（入所系）のアンケート調査

秋田県障害福祉課

①調査時期

- ・令和5年3月（47都道府県へ調査票送付）

②調査対象

- ・都道府県立又は都道府県から譲渡を受けて運営を行い
- ・定員が80人を超え、“主たる利用者を知的障害者”とする
障害者支援施設（入所施設）

③回答状況

- ・32都道府県から回答
（対象施設数 15都県24施設※）
※秋田県心身障害者コロニーを含む。
※うち22施設が開設から40年以上経過している。

① 入所定員の状況

(単位：施設)

	80人～ 100人未満	100人～ 200人未満	200人～ 300人未満	300人 以上
施設数（全24）	11	8	3	<u>2</u>

秋田県心身障害者コロニー：定員340人

② 入所現員の状況

(単位：施設)

	60人～ 100人未満	100人～ 200人未満	200人～ 300人未満	300人 以上
施設数（全24）	14	7	1	<u>2</u>

秋田県心身障害者コロニー：現員319人

③ 施設の所有形態

(単位：施設)

	県有施設 (有償貸与)	県有施設 (無償貸与)	運営主体の 所有施設	他の民間施設 から貸与	その他
施設数（全24）	0	<u>14</u>	10	0	0

秋田県心身障害者コロニー：県有施設（無償貸与）

④ 施設の運営形態

(単位：施設)

	自治体直営	指定管理	民間が 独立採算 により運営	民間が 自治体の補助 を受けて運営	その他
施設数（全24）	1	8	<u>13</u>	1	1

秋田県心身障害者コロニー：民間が独立採算により運営

⑤ 重度重複障害児者※の割合（対現員）

（単位：施設）

	10%未満	10%～20%未満	20%～30%未満	30%以上	把握してない（無回答含）
施設数（全24）	7	<u>5</u>	1	2	9

※療育手帳「重度」以上かつ身体障害者手帳1、2級の重複障害のある児者

秋田県心身障害者コロニー：14.4%

⑥ 強度行動障害※の割合（対現員）

（単位：施設）

	30%未満	30%～50%未満	50%～70%未満	70%以上	把握してない（無回答含）
施設数（全24）	1	<u>8</u>	1	1	13

※受給者証に「重度支援（知的）」の記載のある児者

秋田県心身障害者コロニー：39.5%

⑦ 平均障害支援区分

（単位：施設）

	4.5～5.0未満	5.0～5.3未満	5.3～5.6未満	5.6以上	把握してない（無回答含）
施設数（全24）	3	<u>5</u>	6	4	6

秋田県心身障害者コロニー：5.27

⑧ 平均年齢

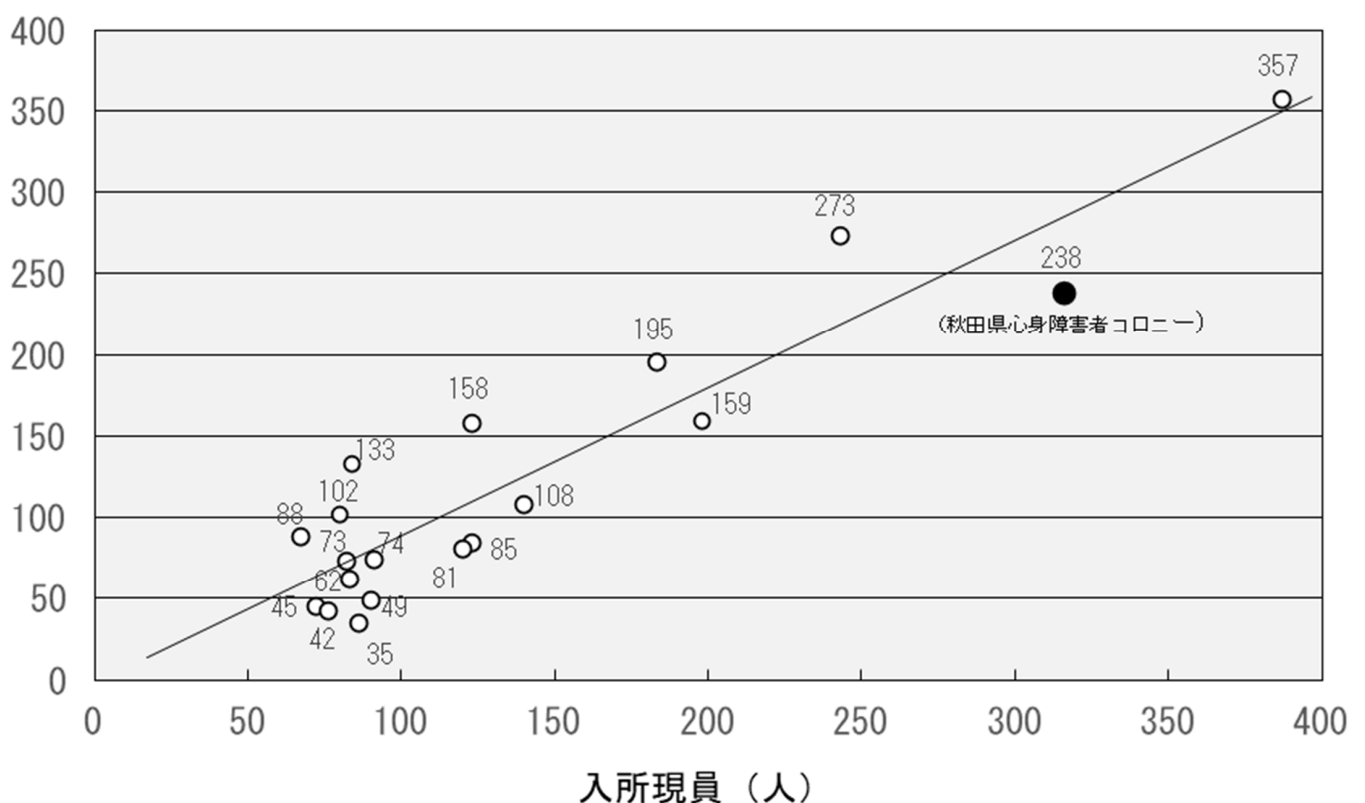
（単位：施設）

	50歳未満	50～55未満	55～60未満	60～65未満	65歳以上	把握してない（無回答含）
施設数（全24）	1	8	5	<u>3</u>	0	7

秋田県心身障害者コロニー：62.2歳

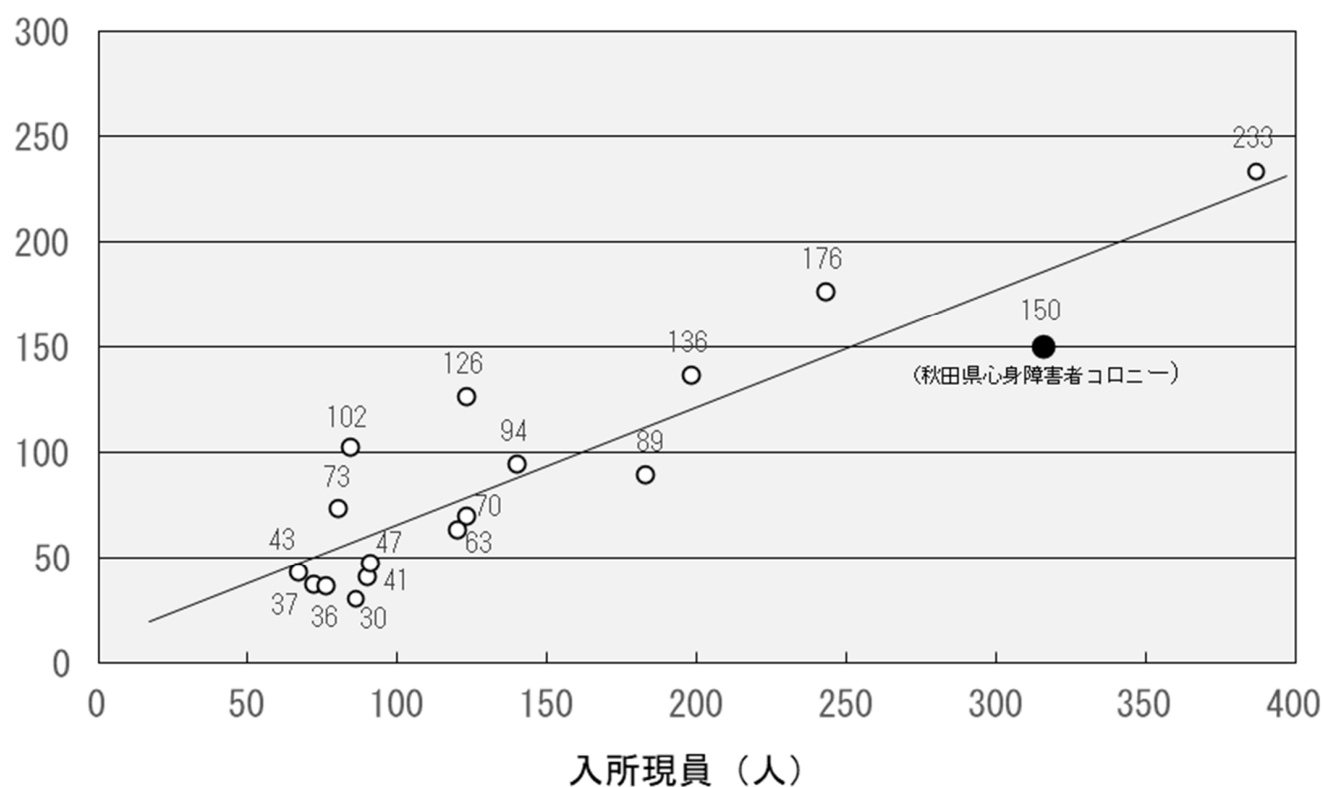
障害者支援施設（入所系）の職員数 （13県19施設）

職員（人）



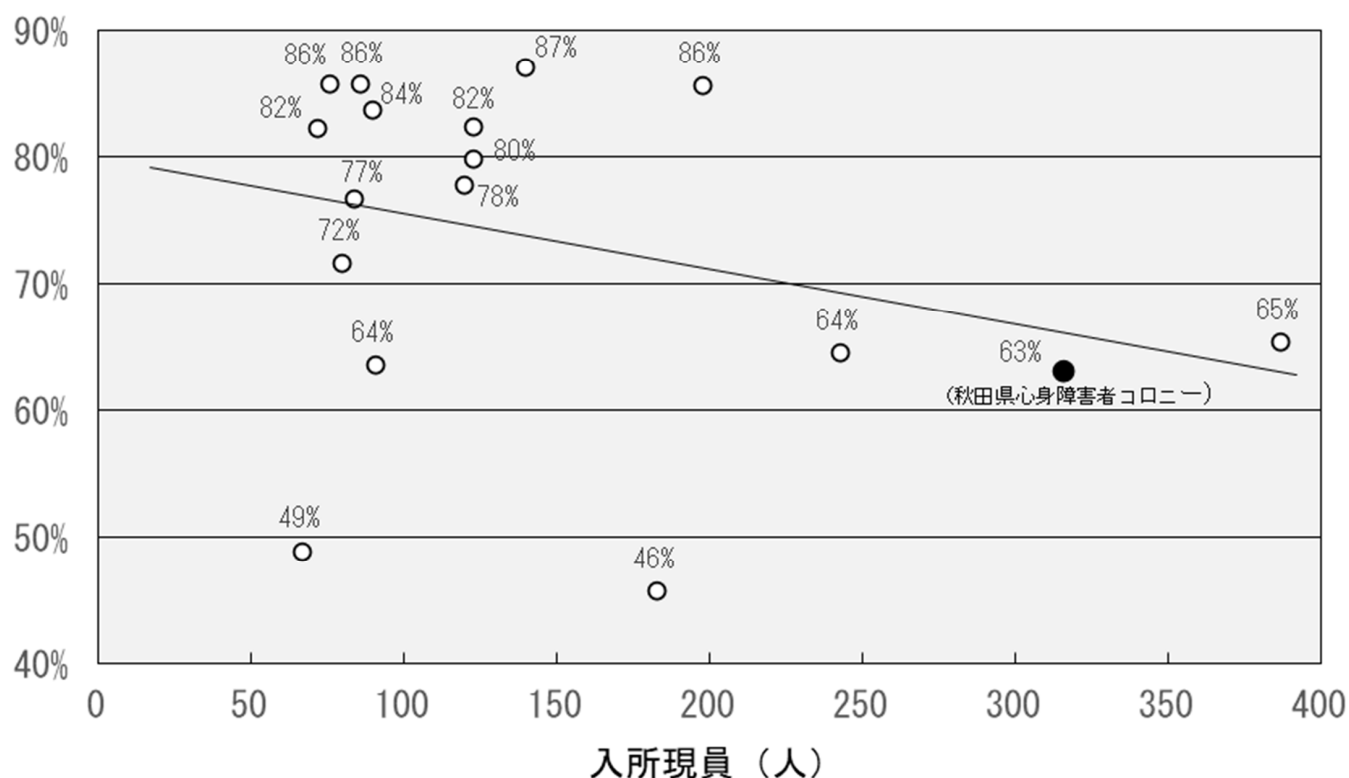
障害者支援施設（入所系）の直接処遇職員数 （12県17施設）

直接処遇職員
（人）



障害者支援施設（入所系）の直接処遇職員の割合 （12県17施設）

直接処遇職員
（対全職員）



県内の障害者支援施設・GHのアンケート調査

秋田県障害福祉課

①調査時期

- ・令和5年3月（調査票送付）

②調査対象

- ・県内の障害者支援施設（入所系） 45事業所
- ・県内のグループホーム 96事業所

③回答状況

- ・障害者支援施設（入所系） 32事業所（回答率71%）
- ・グループホーム 62事業所（回答率65%）

（1）障害者支援施設（入所系）

① 定員、実員等

（単位：人、%）

	定員	実員	入所率	重度重複 障害児者	強度行動障害 を有する者
心身障害者コロニー	340人	319人	93.8%	14.4%	39.5%
その他（31施設）	1,991人	1,868人	93.8%	9.6%	26.2%

② 知的障害児・者（割合）

（単位：%）

	入所実員に占める 療育手帳所持者	（内 訳）		
		療育A（重度）	療育B（中・軽度）	その他
心身障害者コロニー	98.4%	86.0%	14.0%	0.0%
その他（31施設）	79.7%	77.0%	18.3%	0.9%

③ 障害者支援区分（割合）

（単位：%）

	区分1	区分2	区分3	区分4	区分5	区分6	なし
心身障害者コロニー	0%	0%	3%	17%	30%	50%	0%
その他（31施設）	0%	1%	6%	22%	29%	42%	0%

④ 入所者の年齢構成

(単位：%)

	20代 未満	20～ 40代	50代	60～ 64歳	65～ 69歳	70代	80代	90歳 以上
心身障害者コロニー	1%	23%	15%	4%	14%	27%	14%	2%
			(50代) 15%	60歳以上 61%				
			50歳以上 76%					

(単位：%)

	20代 未満	20～ 40代	50代	60～ 64歳	65～ 69歳	70代	80代	90歳 以上
その他(31施設)	0%	23%	26%	15%	13%	17%	5%	1%
			(50代) 26%	60歳以上 51%				
			50歳以上 77%					

(2) グループホーム

① 定員、実員等

(単位：人、%)

	定員	実員	利用率	重度重複 障害児者	強度行動障害 を有する者
心身障害者コロニー	97人	93人	95.9%	0.0%	1.1%
その他(60施設)	943人	836人	88.7%	2.9%	6.7%

② 知的障害児・者(割合)

(単位：%)

	入所実員に占める 療育手帳所持者	(内 訳)		
		療育A(重度)	療育B(中・軽度)	その他
心身障害者コロニー	97.8%	40.9%	57.0%	0.0%
その他(60施設)	61.8%	24.4%	37.3%	0.1%

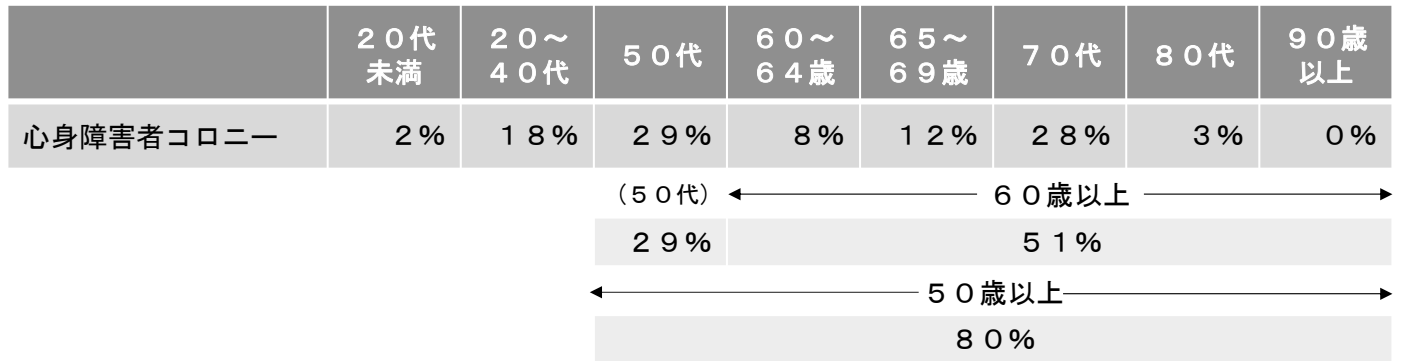
③ 障害者支援区分(割合)

(単位：%)

	区分1	区分2	区分3	区分4	区分5	区分6	なし
心身障害者コロニー	0%	11%	24%	26%	8%	0%	31%
その他(60施設)	1%	11%	19%	21%	11%	7%	31%

④ 利用者の年齢構成

(単位：%)



(単位：%)

