

企 画 福 祉 課

1. 人口動態統計

(1) 市町村別人口動態概況

令和3年1月～令和3年12月

区分		市町村	湯沢市	羽後町	東成瀬村	管内計	県計
人口	男		19,721	6,460	1,447	27,628	445,824
	女		21,467	6,984	1,168	29,619	499,050
	総数		41,188	13,444	2,615	57,247	944,874
出生数	男		60	22	4	86	2,251
	女		81	21	4	106	2,084
	総数		141	43	8	192	4,335
出生率			3.4	3.2	3.1	3.4	4.6
合計特殊出生率			1.11	0.91	1.30	1.06	1.22
低体重児 出生数	男		6	-	-	6	197
	女		9	2	-	11	217
	総数		15	2	0	17	414
死亡数	男		388	135	18	541	7,703
	女		413	154	35	602	8,316
	総数		801	289	53	1,143	16,019
死亡率			19.4	21.5	20.3	20.0	17.0
乳児(再掲) 死亡数	男		-	-	-	0	1
	女		-	-	-	0	4
	総数		0	0	0	0	5
新生児(再掲) 死亡数	男		-	-	-	0	1
	女		-	-	-	0	2
	総数		0	0	0	0	3
自然増加数			△ 660	△ 246	△ 45	△ 951	△ 11,684
死産数	自然		2	1	-	3	54
	人工		-	-	-	0	46
	総数		2	1	-	3	100
周産期 死亡数	妊娠満22週以後の死産		1	1	-	2	11
	早期新生児死亡		-	-	-	0	3
	総数		1	1	0	2	14
婚姻件数			82	23	2	107	2,618
離婚件数			37	17	2	56	1,043

※「令和3年秋田県衛生統計年鑑」より
出生率、死亡率は人口千人当たりの率
人口は令和3年10月1日現在

(2) 市町村別年齢3区分別人口

令和4年10月1日現在

区分	総数	年少人口 (0才～14才)	生産年齢人口 (15才～64才)	老年人口 (65才以上)	人口割合			従属人口 指数 (B+D)/C (%)	年少人口 指数 B/C(%)	老年人口 指数 D/C(%)	老年化 指数 D/B(%)
					年少人口 B/A(%)	生産年齢人口 C/A(%)	老年人口 D/A(%)				
市町村	A	B	C	D	B/A(%)	C/A(%)	D/A(%)	(%)	B/C(%)	D/C(%)	D/B(%)
湯沢市	40,225	3,310	19,990	16,925	8.2	49.7	42.1	101.2	16.6	84.7	511.3
羽後町	13,103	1,182	6,487	5,434	9.0	49.5	41.5	102.0	18.2	83.8	459.7
東成瀬村	2,579	191	1,390	998	7.4	53.9	38.7	85.5	13.7	71.8	522.5
管内計	55,907	4,683	27,867	23,357	8.4	49.8	41.8	100.6	16.8	83.8	498.8
県計	929,915	86,502	484,454	358,959	9.3	52.1	38.6	92.0	17.9	74.1	415.0

総数には年齢不詳を含む。

※「令和4年秋田県の人口-秋田県年齢別人口流動調査報告書」より

(3) 主な死因別死亡者数

令和3年1月～令和3年12月

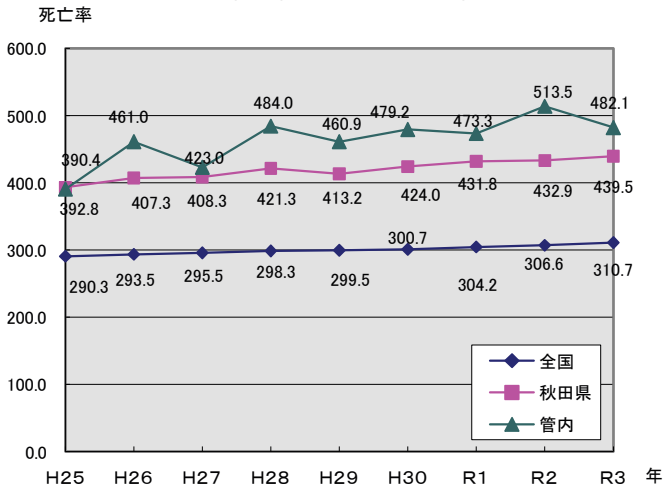
死因	全死亡	悪性新生物	心疾患	脳血管疾患	肺炎	老衰	不慮の事故	自殺	糖尿病	肝疾患	腎不全	
												市町村
湯沢市	男	388	116	47	46	30	31	18	6	1	4	6
	女	413	92	48	47	18	59	13	3	8	2	3
	計	801	208	95	93	48	90	31	9	9	6	9
羽後町	男	135	35	19	8	18	15	5	1	0	1	1
	女	154	35	19	13	7	33	5	2	1	1	1
	計	289	70	38	21	25	48	10	3	1	2	2
東成瀬村	男	18	3	4	0	1	2	0	0	0	1	1
	女	35	6	5	4	0	10	1	0	0	0	0
	計	53	9	9	4	1	12	1	0	0	1	1
管内計	男	541	154	70	54	49	48	23	7	1	6	8
	女	602	133	72	64	25	102	19	5	9	3	4
	計	1,143	287	142	118	74	150	42	12	10	9	12
県計	男	7703	2449	943	685	458	427	248	124	84	92	156
	女	8316	1814	1175	890	362	1217	218	53	94	60	149
	計	16019	4263	2118	1575	820	1644	466	177	178	152	305

心疾患は高血圧を除く。

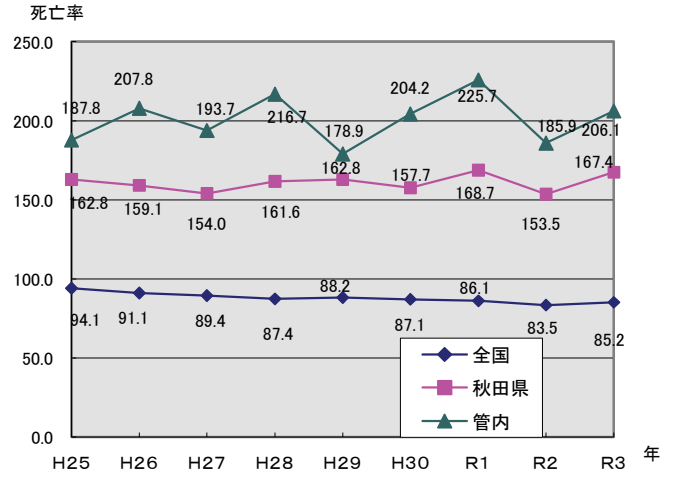
※「令和3年秋田県衛生統計年鑑」より

(4) 主な死因による死亡率の推移 (人口10万対)

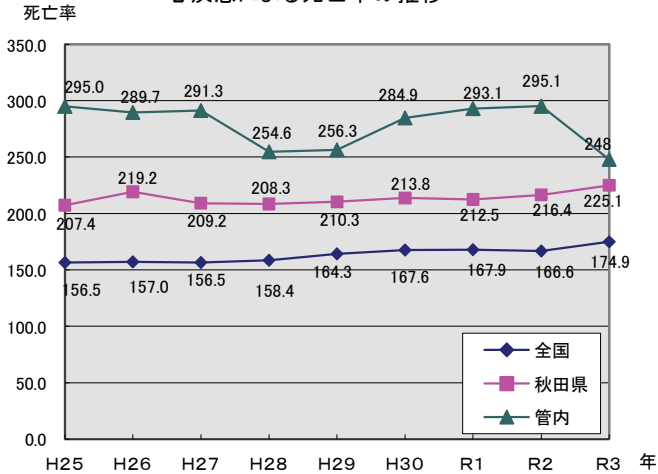
悪性新生物による死亡率の推移



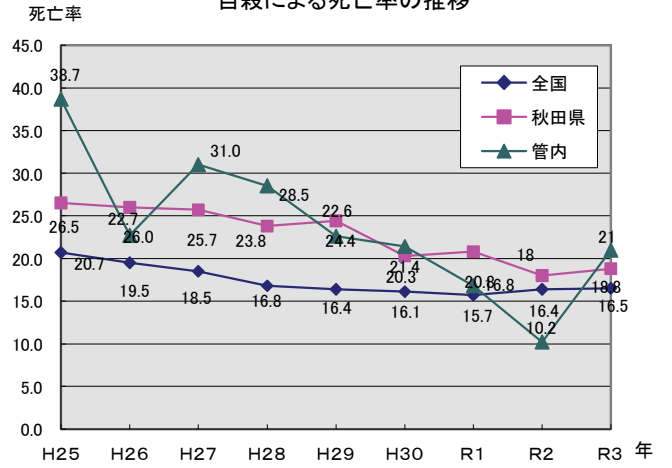
脳血管疾患による死亡率の推移



心疾患による死亡率の推移



自殺による死亡率の推移



2 老人福祉関係

(1) 高齢者人口の状況

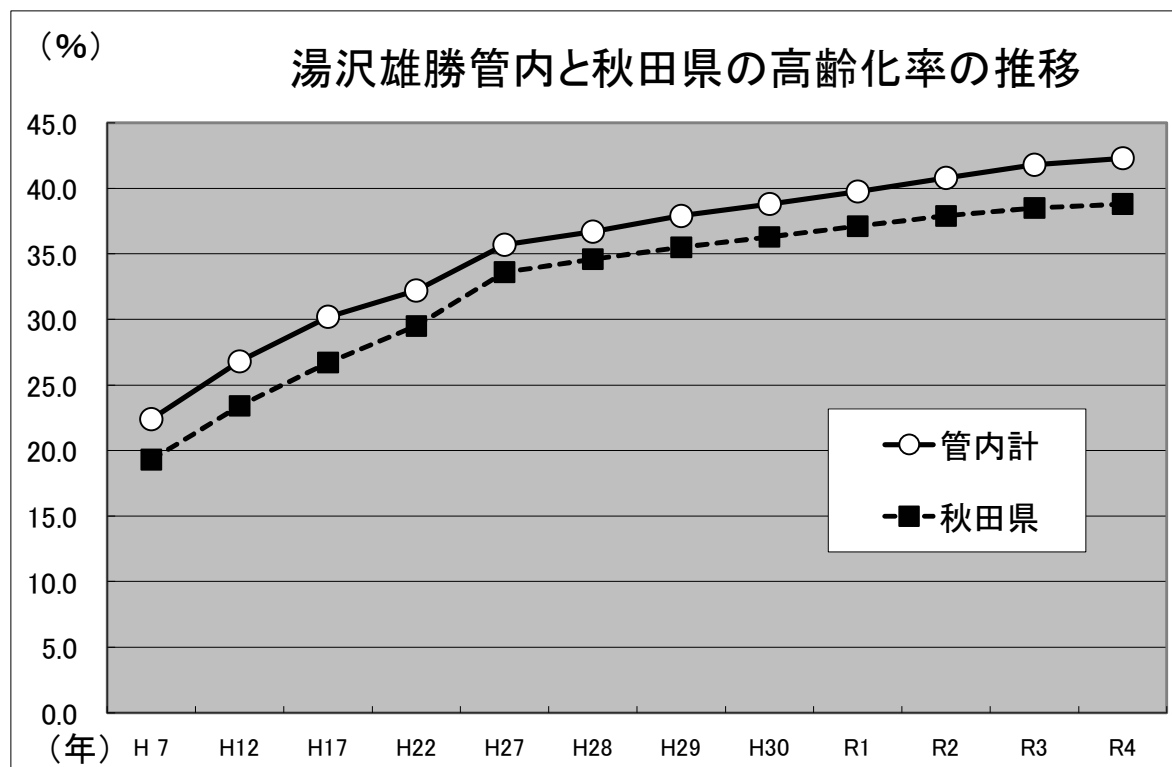
令和4年7月1日現在

市町村名		湯沢市	羽後町	東成瀬村	管内計	秋田県計		
区 分								
人 口		40,443	13,177	2,574	56,194	933,056		
65歳以上人口	男	7,330	2,441	421	10,192	150,576	(参考)全国との比較	
	女	9,855	3,162	567	13,584	211,060	高齢化率	秋田県 38.6
	計	17,185	5,603	988	23,776	361,636		
	高齢化率	42.5	42.5	38.4	42.3	38.8		
75歳以上人口	男	3,410	1,033	188	4,631	69,562	※令和4年10月1日現在	
	女	5,719	1,780	339	7,838	122,298		
	計	9,129	2,813	527	12,469	191,860		
	高齢化率	22.6	21.3	20.5	22.2	20.6		
総世帯数		16,117	4,547	1,151	21,815	386,343		
高齢者世帯数	独り暮らし	3,244	586	141	3,971	77,209		
	高齢者のみ	2,427	650	134	3,211	60,007		
	計	5,671	1,236	275	7,182	137,216		
	割合	35.2	27.2	23.9	32.9	35.5		

※「令和4年度老人月間関係資料」(秋田県長寿社会課)より

※「高齢者世帯数」の「高齢者のみ」は、65歳以上の者だけで構成される世帯で、独り暮らし世帯を除く。

※全国における「総人口に占める65歳以上の割合(29.0%)」は「総務省統計局人口推計(R4.10.1現在)」による。



(2) 65歳以上人口の推移

市町村名 区分		湯沢市	羽後町	東成瀬村	管内計	秋田県計
平成7年	人口	13,567	4,607	915	19,089	234,291
	比率	22.2	22.6	25.7	22.4	19.3
平成12年	人口	15,534	5,405	1,007	21,946	278,610
	比率	26.4	27.6	29.7	26.8	23.4
平成17年	人口	16,550	5,653	1,036	23,239	307,228
	比率	29.9	30.8	32.4	30.2	26.7
平成22年	人口	16,632	5,452	968	23,052	321,336
	比率	32.1	32.3	33.9	32.2	29.5
平成27年	人口	16,786	5,479	938	23,203	344,873
	比率	35.7	35.7	35.2	35.7	33.6
平成28年	人口	16,944	5,483	957	23,384	350,027
	比率	36.8	36.6	36.4	36.7	34.6
平成29年	人口	17,054	5,521	985	23,560	353,786
	比率	38.0	37.5	38.5	37.9	35.5
平成30年	人口	17,127	5,531	1,006	23,664	357,125
	比率	38.9	38.6	39.7	38.8	36.3
令和元年	人口	17,153	5,554	1,008	23,715	359,478
	比率	39.8	39.6	40.2	39.8	37.1
令和2年	人口	17,181	5,564	1,009	23,754	361,434
	比率	40.8	40.6	41.2	40.8	37.9
令和3年	人口	17,190	5,610	1,000	23,800	362,012
	比率	41.8	42.0	41.4	41.8	38.5
令和4年	人口	17,185	5,603	988	23,776	361,636
	比率	42.5	42.5	38.4	42.3	38.8

※各月7月1日現在

3 介護保険関係

(1) 介護保険事業者の状況

令和5年4月1日現在

事業所	市町村	湯 沢 市	羽 後 町	東成瀬村	合 計
居 宅 介 護 支 援		13	3	1	17
訪 問 介 護		10	3	2	15
訪 問 入 浴 介 護		0	0	0	0
訪 問 看 護		2	0	0	2
通 所 介 護		6	1	0	7
地域密着型通所介護		6	1	2	9
通所リハビリテーション		3	1	0	4
短期入所生活介護		10	4	1	15
短期入所療養介護		4	1	0	5
小規模多機能型居宅介護		6	2	0	8
認知症対応型共同生活介護		9	3	1	13
認知症対応型通所介護		3	3	1	7
福祉用具貸与		5	0	0	5
特定福祉用具販売		5	0	0	5
介護老人福祉施設		5	2	1	8
地域密着型老人福祉施設		5	1	0	6
介護老人保健施設		3	1	0	4
介護医療院		2	0	0	2
特定施設入居者生活介護		3	0	0	3
地域密着型特定施設入居者生活介護		1	0	0	1

(2) 要介護(要支援)認定者数

令和5年3月31日現在

	要支援1	要支援2	要介護1	要介護2	要介護3	要介護4	要介護5	計
湯沢市	566	340	758	462	369	462	317	3,274
羽後町	98	129	202	182	141	165	114	1,031
東成瀬村	5	14	33	33	38	30	30	183
合 計	669	483	993	677	548	657	461	4,488
R4.3.31	651	480	1,023	667	555	683	432	4,491
R3.3.31	669	485	1,090	698	555	695	447	4,639
R2.3.31	643	459	1,116	684	552	692	464	4,610
H31.3.31	614	492	1,088	693	564	693	450	4,594
H30.3.31	551	449	1,144	725	581	689	430	4,569
H29.3.31	631	438	1,063	701	560	702	378	4,473
H28.3.31	577	448	1,065	741	571	704	408	4,514
H27.3.31	551	458	1,044	727	569	710	460	4,519
H26.3.31	486	430	1,054	675	575	650	515	4,385
H25.3.31	492	418	983	631	546	592	540	4,202
H24.3.31	525	400	913	575	527	528	556	4,024
H23.3.31	555	415	758	585	539	511	557	3,920
H22.3.31	558	479	649	591	570	493	529	3,869
H21.3.31	553	555	467	588	585	499	516	3,763

※第1号保険者分

(3) 介護保険施設の入所状況

令和5年4月1日現在(単位:人)

業種別	市町村別	事	湯 沢 市	羽 後 町	東 成 瀬 村	計	県		施 設 計	施 設 定 員
							の 内 他	外		
介護老人福祉施設	(特別養護老人ホーム)	サングリーン ゆざわ	38	2	0	40	0	0	40	40
		健寿苑	46	1	0	47	0	0	47	48
		平成園	59	0	0	59	0	0	59	60
		松喬苑	0	83	0	83	0	0	83	85
		幸寿苑	3	0	41	44	6	0	50	50
		シャントピア みなせ	52	0	0	52	2	0	54	60
		いさみが岡	70	2	0	72	0	0	72	75
		たかせ	0	28	0	28	0	0	28	30
	(地域密着型 特別養護老人ホーム)	ひまわり苑	0	29	0	29	0	0	29	29
		ぬくもりの里 たてやま	20	0	0	20	0	0	20	20
		ふれあいの里	20	0	0	20	0	0	20	20
		すみれ	29	0	0	29	0	0	29	29
		桜おかだ	20	0	0	20	0	0	20	20
		スマイルケア みつなし	20	0	0	20	0	0	20	20
		計	377	145	41	563	8	0	571	586
	入所申込者数	62	44	13	119					
介護老人保健施設	昭平苑	77	15	0	92	3	0	95	100	
	照隅苑	27	56	0	83	6	0	89	108	
	ゆーとぴあ 神	89	1	0	90	3	0	93	100	
	あきのみや	36	0	1	37	11	0	48	82	
		計	229	72	1	302	23	0	325	390
		入所申込者数	45	9	3	57				
介護医療院	医療法人 小野崎医療院	12	0	0	12	1	0	13	14	
	介護医療院 菅	12	1	0	13	3	0	16	19	
		計	24	1	0	25	4	0	29	33
入所者合計		630	218	42	890	35	0	925	1,009	

※各施設入所者は雄勝地域振興局福祉環境部単独調査

※介護老人保健施設の入所者数には、短期入所療養介護の利用者を含まない。

※入所申込者数は、「介護保険施設入所申込者数調べ」(令和4年4月1日現在:県長寿社会課)による。

4 身体障害者福祉関係

(1) 身体障害者手帳所持者の状況

令和5年3月31日現在(単位:人)

区分		町村別				
		羽後町	東成瀬村	小計	湯沢市	合計
総数		762	129	891	2,388	3,279
障害別	視覚	36	7	43	133	176
	聴覚又は平衡機能	76	16	92	214	306
	そしゃく音声言語	4	1	5	27	32
	肢体不自由	432	68	500	1,339	1,839
	心臓	119	21	140	339	479
	腎臓	43	3	46	124	170
	呼吸器	18	5	23	43	66
	小腸、直腸、膀胱	33	8	41	155	196
	免疫	1	0	1	5	6
	肝臓	0	0	0	9	9
等級別	1級	178	43	221	665	886
	2級	114	12	126	345	471
	3級	164	22	186	446	632
	4級	211	43	254	672	926
	5級	37	6	43	133	176
	6級	58	3	61	127	188

* 令和3年度身体障害者基礎調査による

(2) 秋田県心身障害者扶養共済制度加入状況

令和5年3月31日現在(単位:人)

区分		町村別				
		湯沢市	羽後町	東成瀬村	管外	合計
加入者		10	1	0	0	11
受給者		10	1	1	12	24

5 知的障害者福祉関係

(1) 知的障害児の状況

令和5年3月31日現在(単位:人)

区 分	軽 度	中 度	重 度	最 重 度	重症心身	計
湯沢市	57	8	11	5	5	86
内訳 在宅	42	2	1	2	1	48
羽後町	10	4	4	1	0	19
内訳 在宅	7	1	0	0	0	8
東成瀬村	0	2	0	0	1	3
内訳 在宅	0	1	0	0	0	1
全県	736	219	180	153	41	1,329
内訳 在宅	390	81	33	38	10	552

(2) 知的障害者の状況

令和5年3月31日現在(単位:人)

区 分	軽 度	中 度	重 度	最 重 度	重症心身	計
湯沢市	134	103	140	56	46	479
内訳 在宅	81	32	22	9	8	152
羽後町	37	26	43	13	0	119
内訳 在宅	21	15	4	3	0	43
東成瀬村	7	2	6	1	3	19
内訳 在宅	6	1	4	0	0	11
全県	2,008	1,854	2,476	1,112	396	7,846
内訳 在宅	1,236	708	459	168	150	2,721

(3) 療育手帳交付者数

令和5年3月31日現在(単位:人)

	知的障害児			知的障害者		
	A	B	計	A	B	計
湯 沢 市	21	65	86	242	237	479
羽 後 町	5	14	19	56	63	119
東 成 瀬 村	1	2	3	9	10	19

※「令和4年度秋田県知的障害児(者)現況調査の結果」による

6 精神保健福祉関係

(1) 精神障害者の状況(令和5年3月31日現在)

①市町村別受療形態別精神障害者数

市町村	入 院		在 宅		計
	措 置	医療保護	自立支援医療受給者数	その他(任意入院含む)	
湯 沢 市	0	107	802	805	1,714
羽 後 町	0	24	205	257	486
東 成 瀬 村	0	6	22	37	65
計	0	137	1,029	1,099	2,265

②年齢別在宅精神障害者数

年齢区分	計
18 歳 未 満	23
18 ～ 19 歳	19
20 ～ 39 歳	481
40 ～ 64 歳	797
65 歳 以 上	809
計	2,129

③病名別精神障害者数

病 名	区 分	措置入院	医療保護入院	自立支援医療による通院	その他(任意入院含む)	計
統合失調症、統合失調型障害及び妄想性障害		0	60	305	177	542
気分(感情)障害		0	9	314	251	574
て ん か ん		0	1	162	71	234
症状性を含む器質性精神障害	総 数	0	50	30	353	433
	アルツハイマー病型認知症	0	16	15	247	278
	血管性認知症	0	3	1	22	26
	上記以外の症状性を含む器質性精神障害	0	31	14	84	129
精神作用物質による精神及び行動の障害	総 数	0	6	20	58	84
	アルコール使用による精神及び行動の障害	0	6	20	57	83
	覚醒剤による精神及び行動の障害	0	0	0	0	0
	その他の精神作用物質による精神及び行動の障害	0	0	0	1	1
精神遅滞		0	9	35	46	90
成人の人格及び行動の障害		0	1	7	8	16
神経症性障害、ストレス関連障害及び身体表現性障害		0	0	69	57	126
生理的障害及び身体要因に関連した行動症候群		0	0	4	7	11
心理的発達の障害		0	1	47	36	84
小児期及び青年期に通常発症する行動及び情緒の障害及び特定不能の精神障害		0	0	35	27	62
その他		0	0	1	9	10
合計		0	137	1,029	1,100	2,266

※分類はICD-10(国際疾病分類第10版)による

(2) 医療・福祉の状況

①精神保健指定医による診察実施状況

区分 年度	申請・ 通報受理件数	受理経路別				27条による 診察内訳		診察結果		新措置 入院患者 (第29条)	年度末 措置入院 患者数
		警察官 通報	検察官 通報	矯正施設 の長通報	計	一次診 察	二次診 察	要措置	措置不 要		
H30	6	5	1	0	6	3	2	1	2	1	0
R1	4	2	1	1	4	2	0	0	2	0	0
R2	6	5	0	1	6	5	3	3	2	3	0
R3	5	5	0	0	5	0	0	0	0	0	0
R4	2	2	0	0	0	0	0	0	0	0	0

②医療費公費負担の状況

令和4年度

自立支援医療 交付件数	湯沢市	羽後町	東成瀬村	計
		799 (94)	204 (26)	23 (5)

※()は新規交付件数 再掲

③精神障害者保健福祉手帳の所持状況

令和5年3月31日現在

	1級	2級	3級	計
当該年度にお ける交付者数	58 (9)	167 (42)	33 (5)	249 (56)
当該年度末現 在交付者数	103	318	68	489

※()は新規交付者数 再掲

(3) 精神保健福祉相談・訪問指導実施状況

令和4年度

		相談 実人員	相談 延人員	訪問 実人員	訪問 延人員
① 社会復帰関連	障害者総合支援法における就労支援及び就労継続支援に関する内容	0	0	0	0
	その他 (回復途上にある精神障害者等の社会復帰に関するもので、上記項目以外のもの)	0	0	0	0
	計	0	0	0	0
②	高齢者精神保健関連 (高齢者及びその家族等からの認知症等に関するもの)	0	0	0	0
③	アルコール関連(アルコール問題に関するもの)	8	8	1	1
④	薬物関連(薬物問題に関するもの)	0	0	0	0
⑤	ギャンブル関連(ギャンブル関連問題に関するもの)	2	3	0	0
⑥	ゲーム関連(ゲーム関連問題に関するもの)	0	0	0	0
⑦	思春期関連 (精神発達途上[およそ12~18歳に達するまでの者を想定]、又はその家族からの心の悩み等の思春期精神保健に関する内容。摂食障害、自閉、不登校等思春期に特有に見られる疾患等)	0	0	0	0
⑧	心の健康づくり (社会生活において生じるストレスの増大による精神疾患に陥らないための心の健康づくりに関する相談、及び精神症状が疑われるが精神疾患と診断されていないもの)	10	18	2	2
⑨	その他 (精神疾患と診断されているが、上記項目に当てはまらないもの)	59	111	4	10
総 計 (①+②+③+④+⑤+⑥+⑦+⑧+⑨)		79	140	7	13
再掲	ひきこもり関連(①~⑨までの再掲) (仕事や学校に行かず、かつ家族以外の人との交流をほとんどせず、6か月以上続けて自宅にひきこもっている状態で、統合失調症などの精神疾患ではないと考えられるもの)	0	0	0	0

(4) 精神保健福祉団体の育成(令和4年度)

名 称	会員数	活 動 内 容	支 援 状 況
精神障害者家族と 共に歩む会 「日の出会」	37	・家族相談会の実施 ・学習会の実施 ・施策充実への働きかけ	総会・学習会・役員会等に出席し、活動についての助言指導を行っている。
秋田県 精神保健福祉協会 湯沢支部	109	・研修会の開催 ・普及啓発活動 ・調査研究	総会・学習会等に出席。 ※H15年12月より事務局を「地域活動支援センター松風」に移管。

7 自殺予防対策関係

①キャンペーン

年月日	事業等	内 容
R4.9.10 世界自殺予防デー 自殺予防週間 自殺対策強化月間	ラジオ放送	ラジオ放送「FMゆーとぴあ」で自殺予防について啓発
	自殺予防キャンペーン	雄湯郷ネット機関実施 ポケットティッシュ、リーフレット等の配布
R4.12.1 12/1いのちの日 自殺対策強化月間	ラジオ放送	ラジオ放送「FMゆーとぴあ」で自殺予防について啓発
	自殺予防キャンペーン	雄湯郷ネット機関実施 啓発グッズ、リーフレット等の配布
R5.3.1 秋田県いのちの日 自殺対策強化月間	ラジオ放送	ラジオ放送「FMゆーとぴあ」で自殺予防について啓発
	自殺予防キャンペーン	雄湯郷ネット機関実施、ポケットティッシュ、リーフレット等の配布

(R4年度末現在 雄湯郷ふれあいネット機関数 31)

②雄湯郷ふれあいネットワーク研修会(会議)

年月日	実施場所	参加機関	参加者数	内 容
R5.2.21	湯沢保健所会議室 ※ハイブリット開催	民生委員・社協・病院・看護協会・介護支援専門員・精神障害者社会復帰施設・警察署・消防署・市町村・雄勝地域振興局等	23人	・情報提供「管内の自殺の状況等について」 ・意見交換「働き盛り世代を対象とした参加機関の支援内容について」

③自殺未遂者支援関係者研修会(会議)

年月日	実施場所	参加機関	参加者数	内 容
R5.2.21	湯沢保健所会議室 ※ハイブリット開催	病院、消防署、警察署、市町村、他	26人	講師 秋田県精神保健福祉センター 所長 清水徹男 氏 講演「これからの自殺予防」

④講師派遣

年月日	実施場所	参加機関	参加者数	内 容
R4.8.8	湯沢グランドホテル	湯沢翔北高校、湯沢翔北高校雄勝校、湯沢高校	14人	相談窓口の情報提供
R5.1.25	湯沢市役所	湯沢市傾聴ボランティア	10人	講話「心はればれゲートキーパー養成講座について」

⑤関係者向け「雄湯郷ふれあいネット通信」の発行

実施月	内 容
R4.11月	管内の自殺予防に取り組む関係者向けの「雄湯郷ふれあいネット通信」を発行(第28号)
R5.3月	管内の自殺予防に取り組む関係者向けの「雄湯郷ふれあいネット通信」を発行(第29号)

⑥広報紙等により普及啓発

年月日	内 容
R4年度随時	管内の「交流サロン・相談機関マップ」の更新、ホームページ掲載