

県内経済動向調査結果（令和5年10月分）

令和5年12月20日
産業政策課

概 況

県内経済は、個人消費は物価の上昇の影響を受けつつも、緩やかに回復しているほか、製造業はやや弱含みの動きとなっており、サービス業は強含みの動きとなっている。

主な業種	状 況
製 造 業	電子部品・デバイス・電子回路で弱含みの動きがみられるなど、前年同月を下回った。 生産額、受注額はそれぞれ前年同月比0.2%減、5.0%減となった。 3か月先の業況見通しDIは、7.8から▲5.1となった。
建 設 業	公共投資は2か月ぶりに前年同月を下回った。 受注額、完工高はそれぞれ前年同月比40.0%減、57.0%増となった。 3か月先の業況見通しDIは、▲12.5から12.5となった。
小 売 業	堅調に推移している。 売上高は前年同月比1.4%増となった。 3か月先の業況見通しDIは、▲4.8から▲9.5となった。
サービス業	強含みの動きとなっている。 売上高は前年同月比8.0%増となった。 3か月先の業況見通しDIは、0.0から▲2.9となった。

製造業の動向

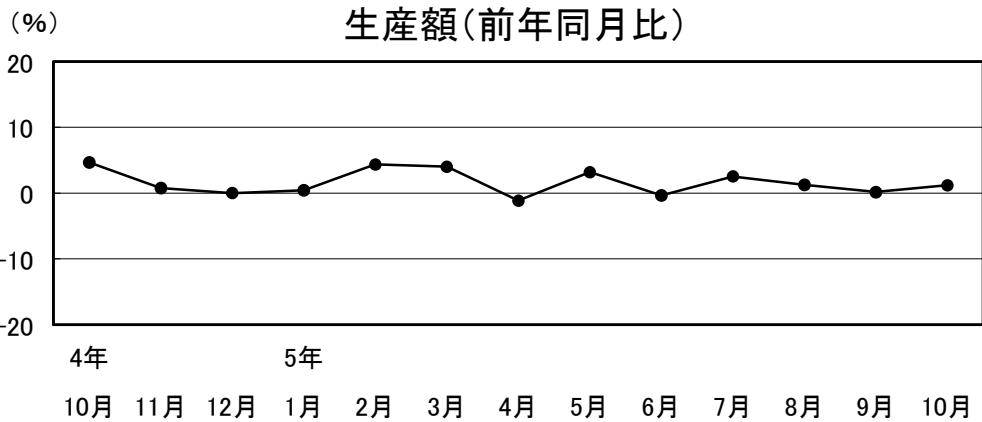
1 食 料 品

やや強含みの動きとなっている。

生産額は前年同月比1.2%増。

3か月先の業況見通しDIは、0.0から▲9.1となった。

一部に好調な動きがみられ、前年同月を上回っている。



4年				5年									
10月	11月	12月	1月	2月	3月	4月	5月	6月	7月	8月	9月	10月	
4.7	0.8	0.0	0.5	4.4	4.0	-1.1	3.2	-0.3	2.5	1.3	0.2	1.2	

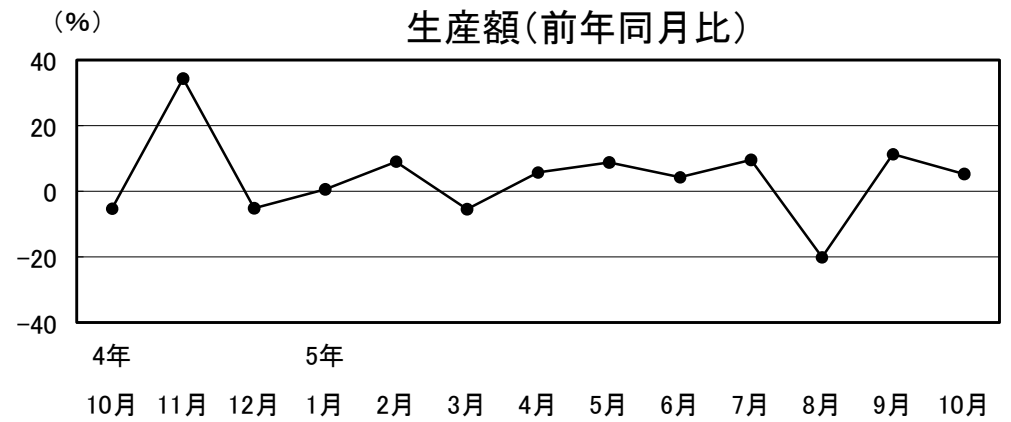
2 繊維工業

やや強含みの動きとなっている。

生産額、受注額はそれぞれ前年同月比5.3%増、7.5%増。

3か月先の業況見通しDIは、0.0から▲16.7となった。

一部に好調な動きがみられ、前年同月を上回っている。



4年				5年									
10月	11月	12月	1月	2月	3月	4月	5月	6月	7月	8月	9月	10月	
-5.3	34.3	-5.2	0.6	9.0	-5.4	5.7	8.7	4.2	9.6	-20.1	11.3	5.3	

3 木材・木製品

弱めの動きとなっている。

生産額、受注額はそれぞれ前年同月比16.5%減、16.9%減。

3か月先の業況見通しDIは、44.4から33.3となった。

国産材の需要の高まり等による増産の反動により、前年同月を下回っている。

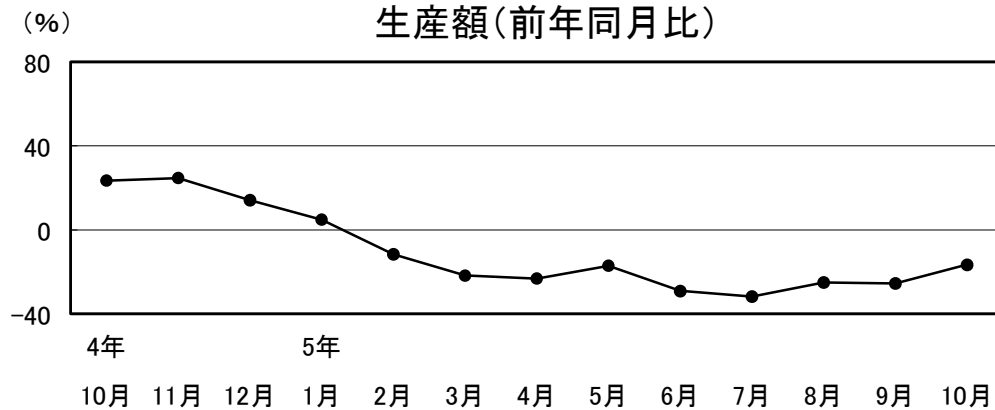
4 鉄鋼・金属製品

やや強含みの動きとなっている。

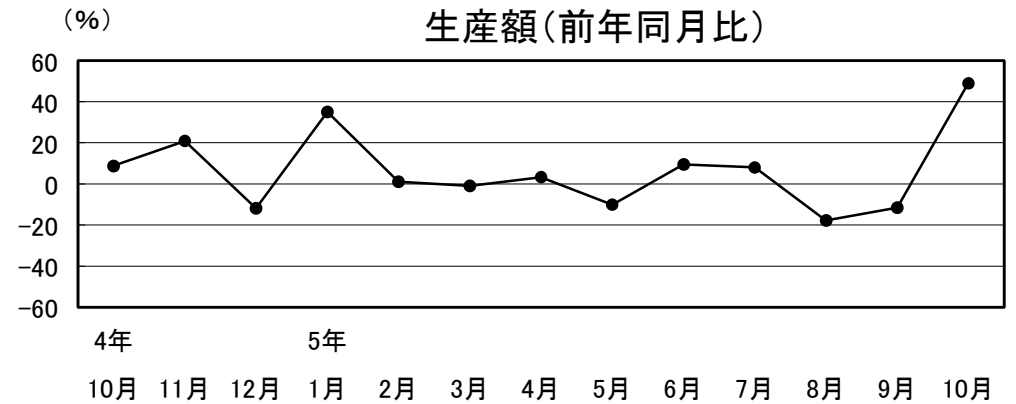
生産額、受注額はそれぞれ前年同月比48.9%増、5.8%増。

3か月先の業況見通しDIは、9.1から▲9.1となった。

一部に好調な動きがみられ、前年同月を上回っている。



4年				5年									
10月	11月	12月	1月	2月	3月	4月	5月	6月	7月	8月	9月	10月	
23.5	24.7	14.2	4.9	-11.6	-21.7	-23.1	-17.1	-29.0	-31.7	-25.0	-25.4	-16.5	



4年				5年									
10月	11月	12月	1月	2月	3月	4月	5月	6月	7月	8月	9月	10月	
8.8	20.9	-11.9	35.0	1.1	-1.0	3.3	-10.1	9.5	8.0	-17.8	-11.6	48.9	

5 はん用・生産用機械器具

強含みの動きが続いている。

生産額、受注額はそれぞれ前年同月比6.4%増、0.9%減。

3か月先の業況見通しDIは、▲30.0から▲50.0となった。

一部に好調な動きがみられ、前年同月を上回っている。

6 電子部品・デバイス・電子回路

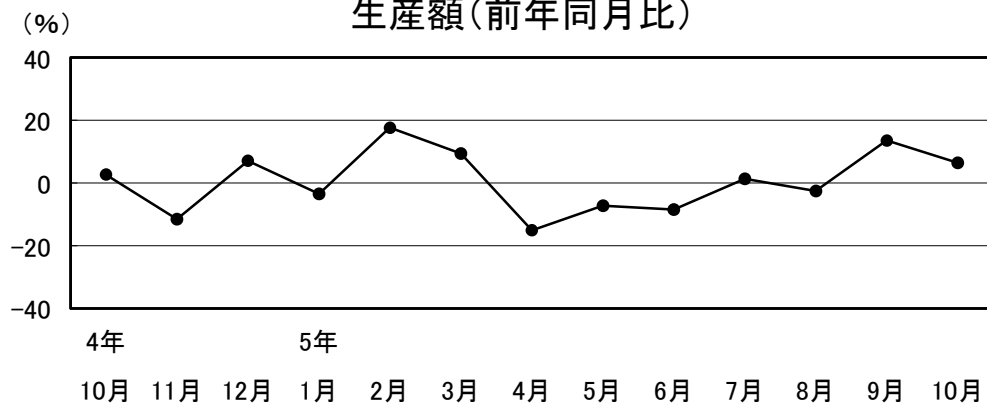
弱含みの動きが続いている。

生産額、受注額はそれぞれ前年同月比5.6%減、4.7%減。

3か月先の業況見通しDIは、7.1から0.0となった。

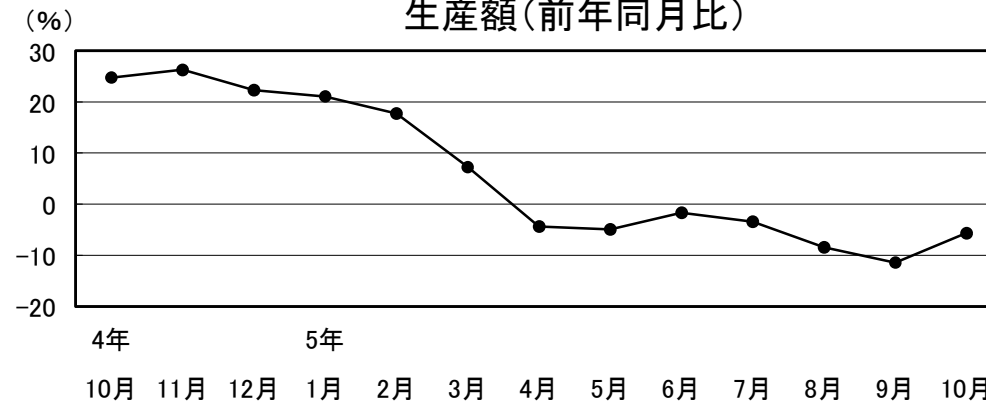
中国市場低迷の影響等により、前年同月を下回っている。

生産額(前年同月比)



4年	5年											
10月	11月	12月	1月	2月	3月	4月	5月	6月	7月	8月	9月	10月
2.7	-11.5	7.1	-3.5	17.6	9.4	-15.1	-7.2	-8.4	1.3	-2.6	13.6	6.4

生産額(前年同月比)



4年	5年											
10月	11月	12月	1月	2月	3月	4月	5月	6月	7月	8月	9月	10月
24.8	26.3	22.3	21.0	17.7	7.2	-4.4	-4.9	-1.7	-3.4	-8.4	-11.4	-5.6

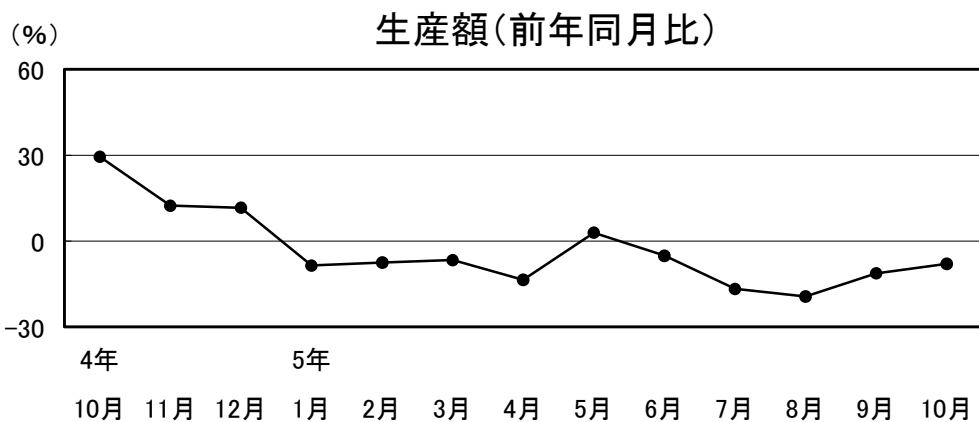
7 輸送用機械器具

弱含みの動きとなっている。

生産額、受注額はそれぞれ前年同月比7.9%減、15.3%減。

3か月先の業況見通しDIは、前月に続き22.2となった。

一部に好調な動きがあるものの、前年同月を下回っている。



4年	5年											
10月	11月	12月	1月	2月	3月	4月	5月	6月	7月	8月	9月	10月
29.4	12.3	11.7	-8.6	-7.5	-6.7	-13.6	2.9	-5.1	-16.7	-19.4	-11.3	-7.9

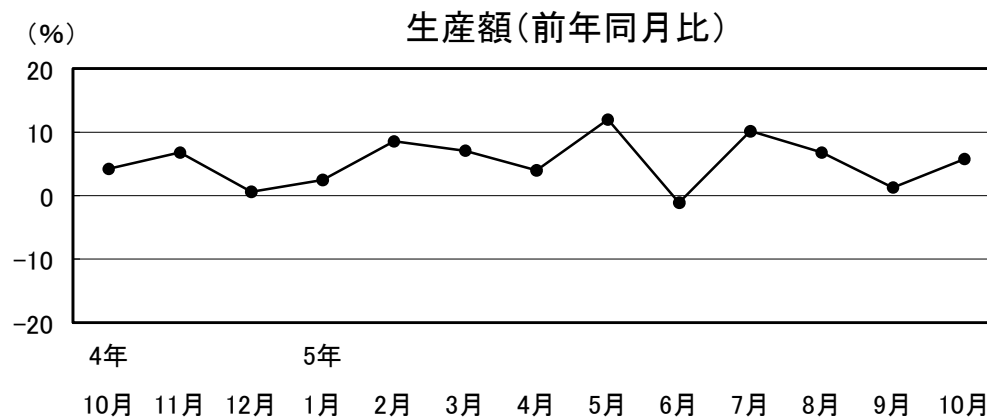
8 業務用機械器具

強含みの動きとなっている。

生産額、受注額はそれぞれ前年同月比5.8%増、0.8%増。

3か月先の業況見通しDIは、14.3から▲14.3となった。

一部に好調な動きがみられ、前年同月を上回っている。



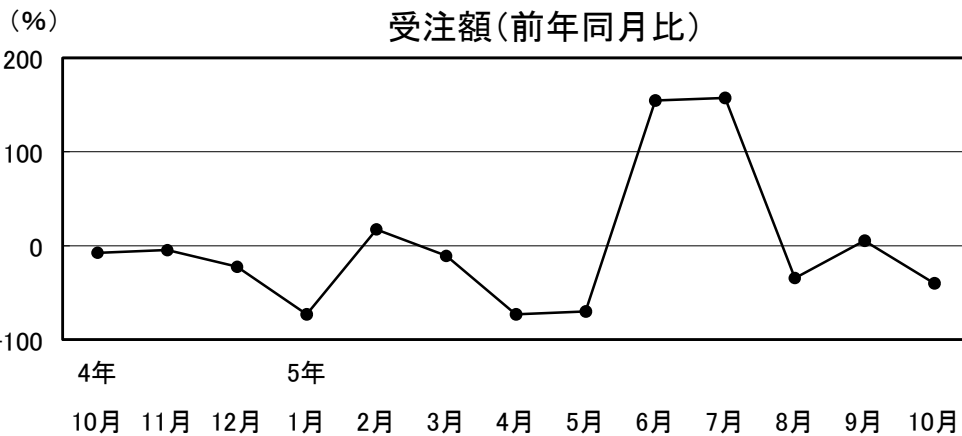
4年	5年											
10月	11月	12月	1月	2月	3月	4月	5月	6月	7月	8月	9月	10月
4.2	6.8	0.6	2.5	8.6	7.1	4.0	12.0	-1.1	10.2	6.8	1.3	5.8

建設業の動向

建設業

公共投資は2か月ぶりに前年同月を下回った。

受注額、完工高はそれぞれ前年同月比40.0%減、57.0%増。3か月先の業況見通しDIは、▲12.5から12.5となった。



4年	5年											
10月	11月	12月	1月	2月	3月	4月	5月	6月	7月	8月	9月	10月
-7.5	-4.7	-22.4	-72.9	17.4	-10.8	-73.0	-70.0	154.5	157.3	-34.4	5.3	-40.0

小売業の動向

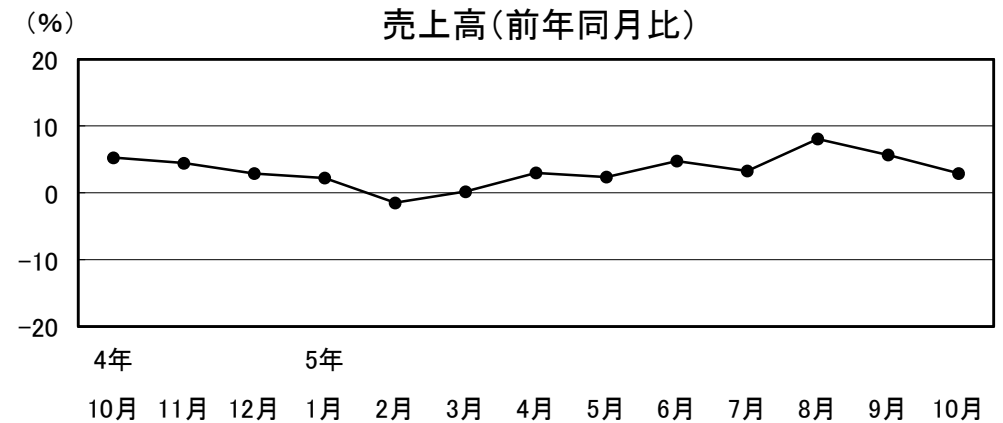
1 飲食料品

やや強含みの動きとなっている。

売上高は前年同月比2.9%増となった。

3か月先の業況見通しDIは、前月に続き10.0となった。

一部に好調な動きがみられ、前年同月を上回っている。



4年	5年											
10月	11月	12月	1月	2月	3月	4月	5月	6月	7月	8月	9月	10月
5.3	4.5	2.9	2.2	-1.5	0.2	3.0	2.4	4.8	3.3	8.1	5.7	2.9

サービス業の動向

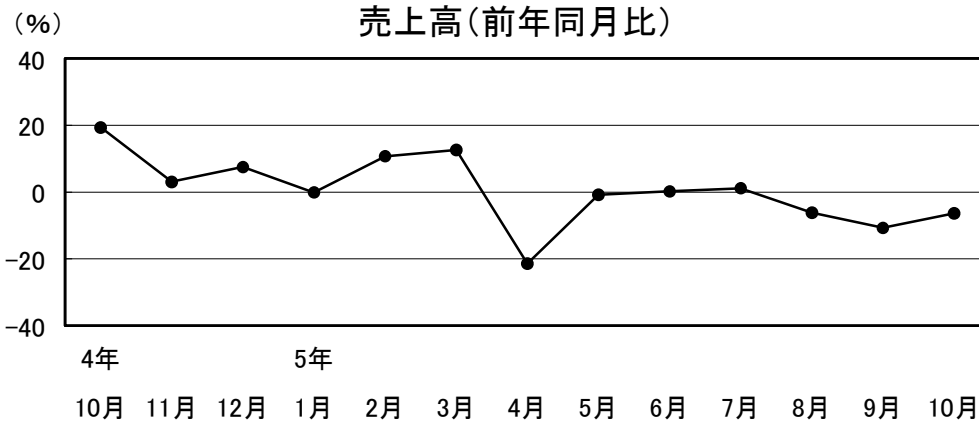
2 衣服・身の回り品

弱含みの動きが続いている。

売上高は前年同月比6.3%減となった。

3か月先の業況見通しDIは、▲18.2から▲27.3となった。

一部に落ち込みがみられ、前年同月を下回っている。



4年	5年											
10月	11月	12月	1月	2月	3月	4月	5月	6月	7月	8月	9月	10月
19.4	3.1	7.5	-0.1	10.7	12.6	-21.4	-0.8	0.2	1.1	-6.2	-10.7	-6.3

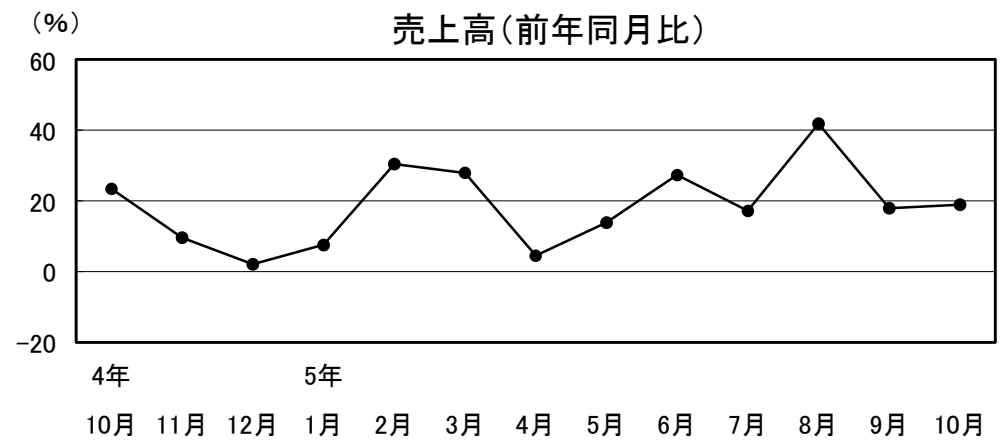
1 旅館・ホテル

強めの動きが続いている。

売上高は前年同月比18.9%増となった。

3か月先の業況見通しDIは、0.0から▲8.3となった。

宿泊利用を中心に前年同月を上回っている。



4年	5年											
10月	11月	12月	1月	2月	3月	4月	5月	6月	7月	8月	9月	10月
23.4	9.6	2.1	7.6	30.4	27.9	4.5	13.9	27.3	17.2	41.8	17.9	18.9

2 道路旅客運送

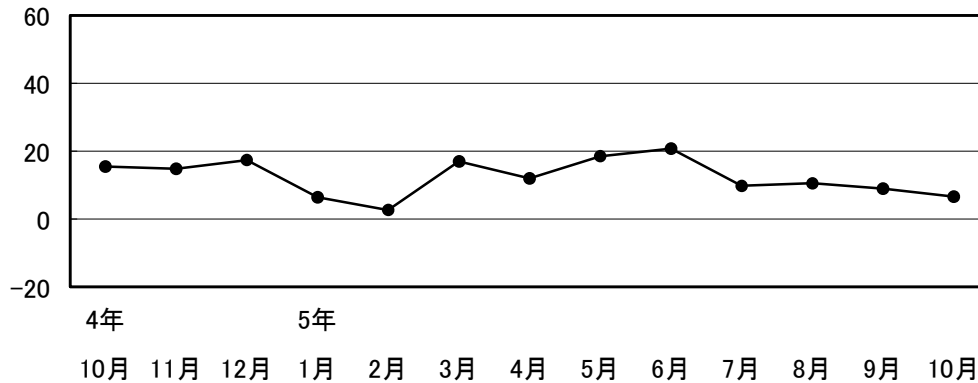
堅調に推移している。

売上高は前年同月比6.6%増となった。

3か月先の業況見通しD Iは、60.0から40.0となった。

コロナ後の需要の高まり等により、前年同月を上回っている。

(%) 売上高(前年同月比)



4年	5年											
10月	11月	12月	1月	2月	3月	4月	5月	6月	7月	8月	9月	10月
15.5	14.8	17.4	6.4	2.6	17.0	11.9	18.5	20.7	9.7	10.5	8.9	6.6

3 道路貨物運送

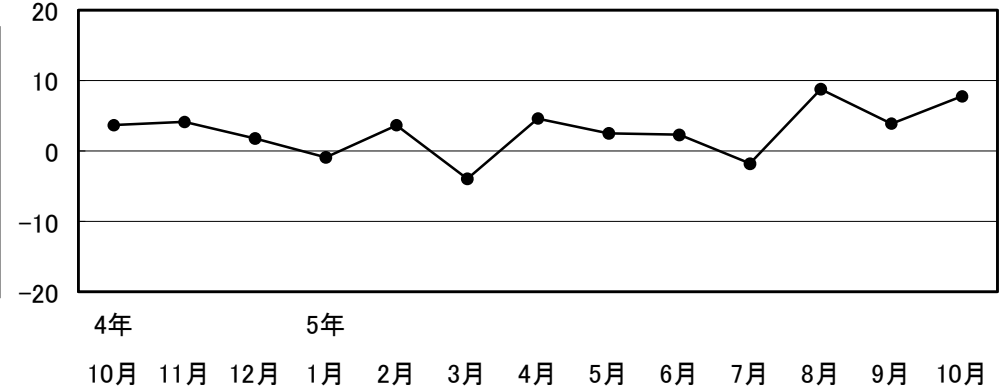
強含みの動きとなっている。

売上高は前年同月比7.8%増となった。

3か月先の業況見通しD Iは、20.0から40.0となった。

一部に好調な動きがみられ、前年同月を上回っている。

(%) 売上高(前年同月比)



4年	5年											
10月	11月	12月	1月	2月	3月	4月	5月	6月	7月	8月	9月	10月
3.7	4.1	1.8	-0.9	3.7	-3.9	4.6	2.5	2.3	-1.8	8.8	3.9	7.8

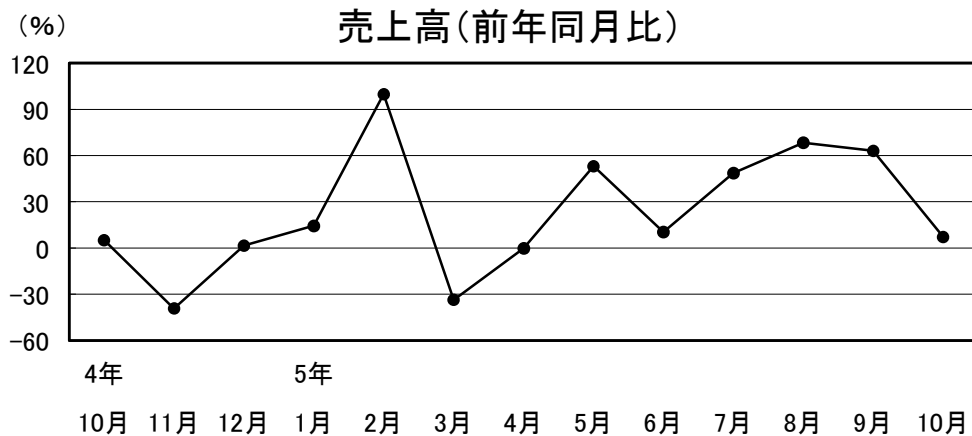
4 情報サービス

強含みの動きとなっている。

売上高は前年同月比7.2%増となった。

3か月先の業況見通しDIは、0.0から25.0となった。

一部に好調な動きがみられ、前年同月を上回っている。



4年	5年											
10月	11月	12月	1月	2月	3月	4月	5月	6月	7月	8月	9月	10月
5.0	-39.3	1.5	14.4	99.8	-33.7	-0.2	53.0	10.4	48.6	68.3	63.0	7.2

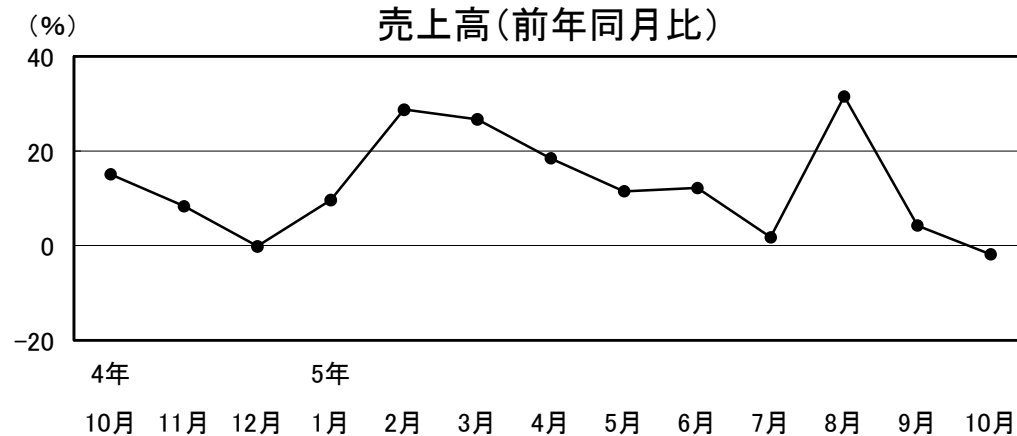
5 飲食・観光

やや弱含みの動きとなっている。

売上高は前年同月比1.9%減となった。

3か月先の業況見通しDIは、▲50.0から▲62.5となった。

消費喚起施策の反動による利用客の減少により、前年同月を下回っている。



4年	5年											
10月	11月	12月	1月	2月	3月	4月	5月	6月	7月	8月	9月	10月
15.0	8.3	-0.2	9.6	28.7	26.7	18.4	11.5	12.2	1.7	31.5	4.2	-1.9