

県内経済動向調査結果（令和5年8月分）

令和5年10月13日
産業政策課

概 況

県内経済は、個人消費は物価の上昇を受けつつも、緩やかに回復しているほか、製造業は弱含みの動きとなっており、サービス業は好調な動きとなっている。

主な業種	状 況
製 造 業	電子部品・デバイス・電子回路等で弱含みの動きがみられ、前年同月を下回った。 生産額、受注額はそれぞれ前年同月比7.8%減、10.6%減となった。 3か月先の業況見通しDIは、11.7から18.2となった。
建 設 業	公共投資は4か月ぶりに前年同月を下回った。 受注額、完工高はそれぞれ前年同月比34.4%減、36.1%増となった。 3か月先の業況見通しDIは、前月に続き12.5となった。
小 売 業	堅調に推移している。 売上高は前年同月比5.5%増となった。 3か月先の業況見通しDIは、▲5.0から0.0となった。
サービス業	好調な動きとなっている。 売上高は前年同月比22.2%増となった。 3か月先の業況見通しDIは、14.7から▲8.8となった。

製造業の動向

1 食料品

やや強含みの動きが続いている。

生産額は前年同月比1.3%増。

3か月先の業況見通しDIは、9.1から36.4となった。

一部に好調な動きがみられ、前年同月を上回っている。

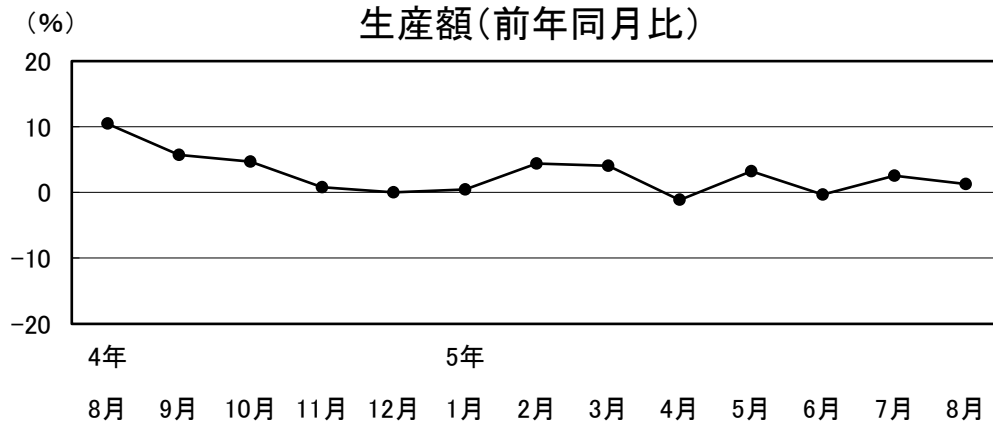
2 繊維工業

弱めの動きとなっている。

生産額、受注額はそれぞれ前年同月比20.1%減、13.4%増。

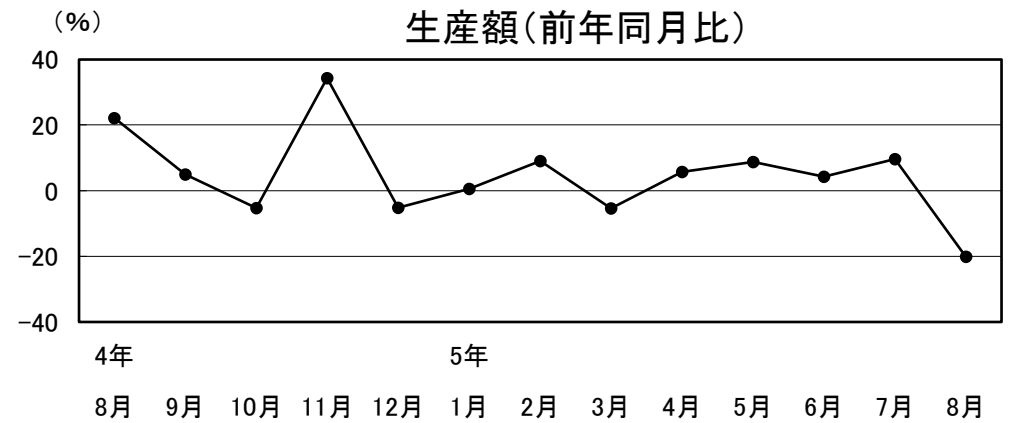
3か月先の業況見通しDIは、0.0から▲16.7となった。

一部に低調な動きがみられ、前年同月を下回っている。



4年	5年
8月	8月
9月	9月
10月	10月
11月	11月
12月	12月
1月	1月
2月	2月
3月	3月
4月	4月
5月	5月
6月	6月
7月	7月
8月	8月

10.5	5.7	4.7	0.8	0.0	0.5	4.4	4.0	-1.1	3.2	-0.3	2.5	1.3
------	-----	-----	-----	-----	-----	-----	-----	------	-----	------	-----	-----



4年	5年
8月	8月
9月	9月
10月	10月
11月	11月
12月	12月
1月	1月
2月	2月
3月	3月
4月	4月
5月	5月
6月	6月
7月	7月
8月	8月

22.1	5.0	-5.3	34.3	-5.2	0.6	9.0	-5.4	5.7	8.7	4.2	9.6	-20.1
------	-----	------	------	------	-----	-----	------	-----	-----	-----	-----	-------

3 木材・木製品

低迷が続いている。

生産額、受注額はそれぞれ前年同月比25.0%減、24.8%減。

3か月先の業況見通しDIは、44.4から33.3となった。

国産材の需要の高まり等による増産の反動により、前年同月を下回っている。

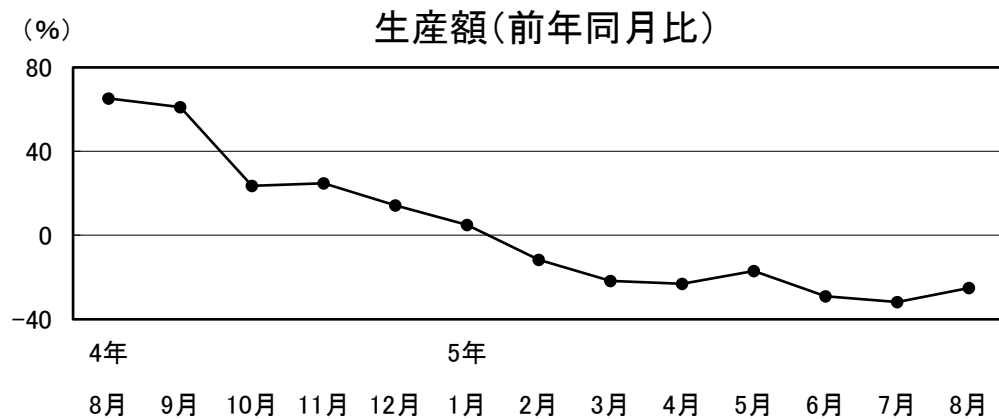
4 鉄鋼・金属製品

弱含みの動きとなっている。

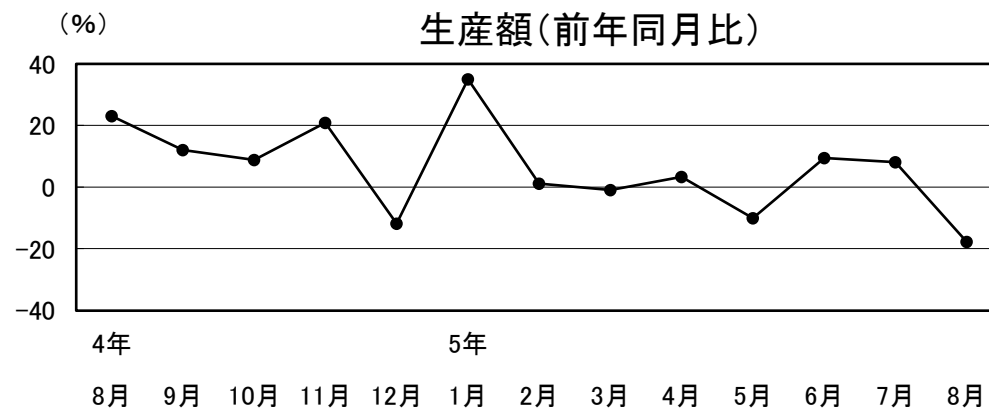
生産額、受注額はそれぞれ前年同月比17.8%減、2.4%減。

3か月先の業況見通しDIは、27.3から36.4となった。

一部に落ち込みがみられ、前年同月を下回っている。



4年						5年							
8月	9月	10月	11月	12月	1月	2月	3月	4月	5月	6月	7月	8月	
65.1	61.0	23.5	24.7	14.2	4.9	-11.6	-21.7	-23.1	-17.1	-29.0	-31.7	-25.0	



4年						5年							
8月	9月	10月	11月	12月	1月	2月	3月	4月	5月	6月	7月	8月	
23.0	12.1	8.8	20.9	-11.9	35.0	1.1	-1.0	3.3	-10.1	9.5	8.0	-17.8	

5 はん用・生産用機械器具

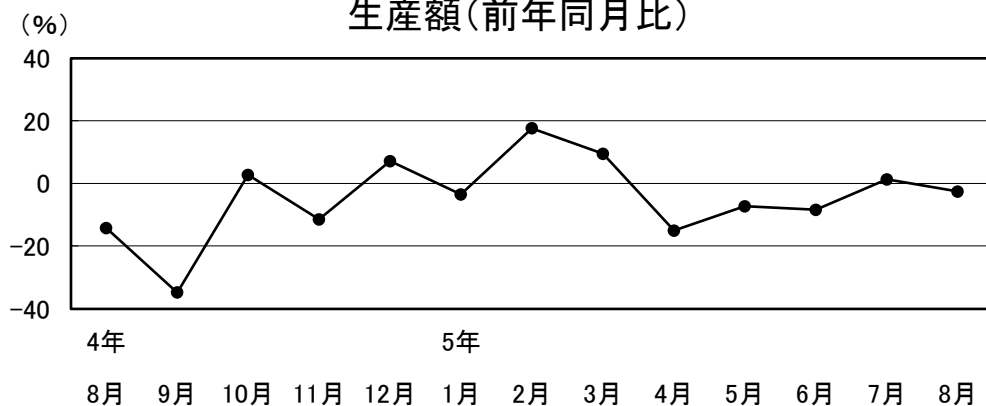
やや弱含みの動きとなっている。

生産額、受注額はそれぞれ前年同月比2.6%減、27.4%減。

3か月先の業況見通しDIは、0.0から▲20.0となった。

一部に落ち込みがみられ、前年同月を下回っている。

生産額(前年同月比)



4年						5年							
8月	9月	10月	11月	12月	1月	2月	3月	4月	5月	6月	7月	8月	
-14.3	-34.8	2.7	-11.5	7.1	-3.5	17.6	9.4	-15.1	-7.2	-8.4	1.3	-2.6	

6 電子部品・デバイス・電子回路

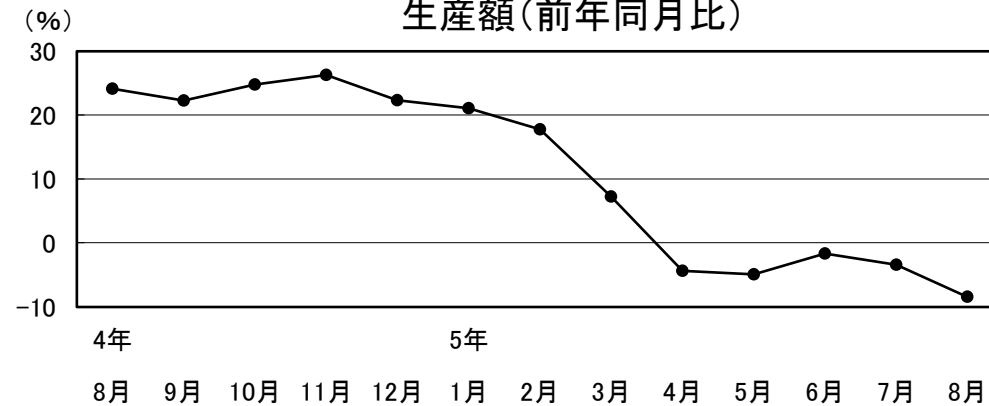
弱含みの動きとなっている。

生産額、受注額はそれぞれ前年同月比8.4%減、7.9%減。

3か月先の業況見通しDIは、▲13.3から0.0となった。

一部に好調な動きがみられるものの、前年同月を下回っている。

生産額(前年同月比)



4年						5年							
8月	9月	10月	11月	12月	1月	2月	3月	4月	5月	6月	7月	8月	
24.1	22.3	24.8	26.3	22.3	21.0	17.7	7.2	-4.4	-4.9	-1.7	-3.4	-8.4	

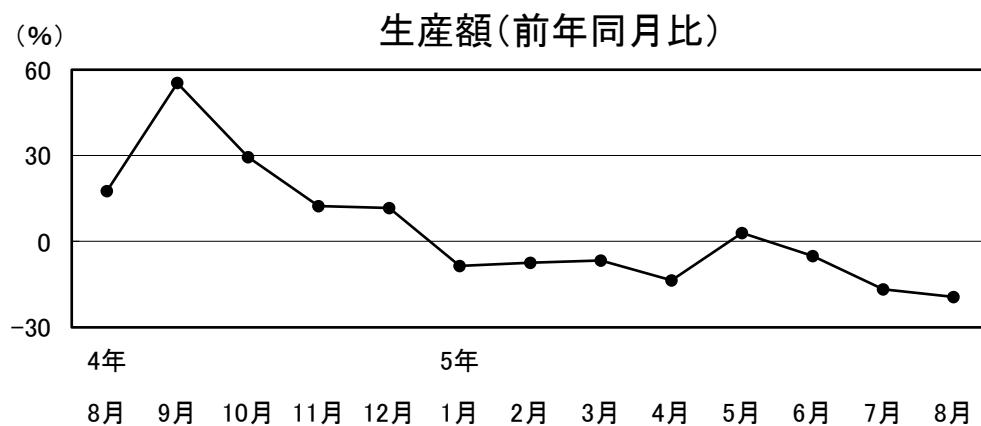
7 輸送用機械器具

弱めの動きが続いている。

生産額、受注額はそれぞれ前年同月比19.4%減、24.1%減。

3か月先の業況見通しDIは、0.0から22.2となった。

海外向け製品の売上減少により、前年同月を下回っている。



4年	5年											
8月	9月	10月	11月	12月	1月	2月	3月	4月	5月	6月	7月	8月
17.6	55.3	29.4	12.3	11.7	-8.6	-7.5	-6.7	-13.6	2.9	-5.1	-16.7	-19.4

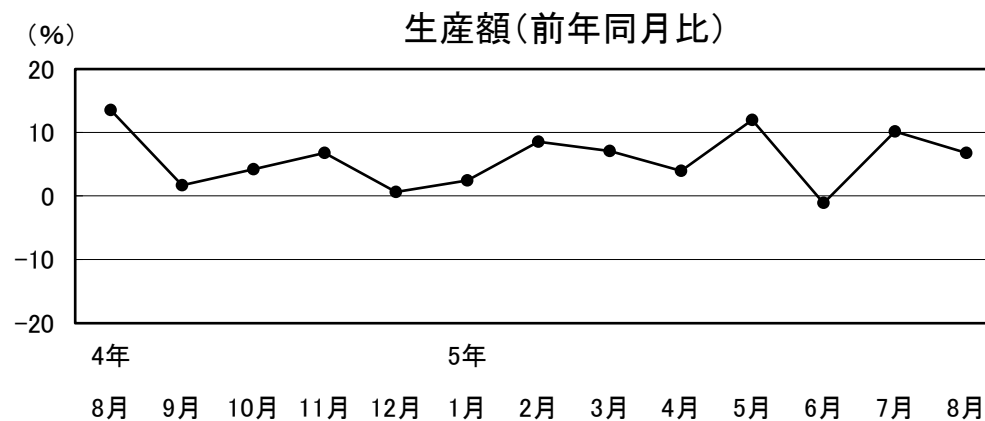
8 業務用機械器具

強含みの動きとなっている。

生産額、受注額はそれぞれ前年同月比6.8%増、0.1%増。

3か月先の業況見通しDIは、42.9から57.1となった。

一部に好調な動きがみられ、前年同月を上回っている。



4年	5年											
8月	9月	10月	11月	12月	1月	2月	3月	4月	5月	6月	7月	8月
13.5	1.7	4.2	6.8	0.6	2.5	8.6	7.1	4.0	12.0	-1.1	10.2	6.8

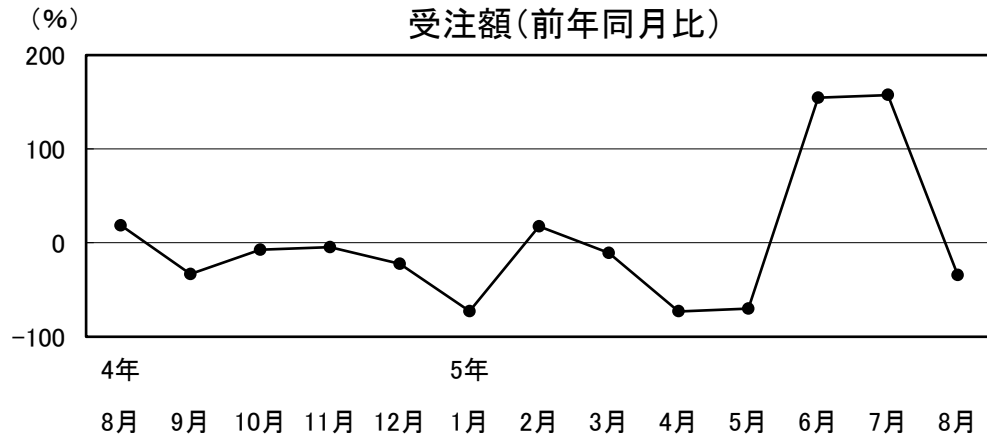
建設業の動向

建設業

公共投資は4か月ぶりに前年同月を下回った。

受注額、完工高はそれぞれ前年同月比34.4%減、36.1%増。3か月先の業況見通しDIは、前月に続き12.5となった。

受注額(前年同月比)



4年	8月	9月	10月	11月	12月	5年	1月	2月	3月	4月	5月	6月	7月	8月
	18.4	-33.2	-7.5	-4.7	-22.4	-72.9	17.4	-10.8	-73.0	-70.0	154.5	157.3	-34.4	

小売業の動向

1 飲食料品

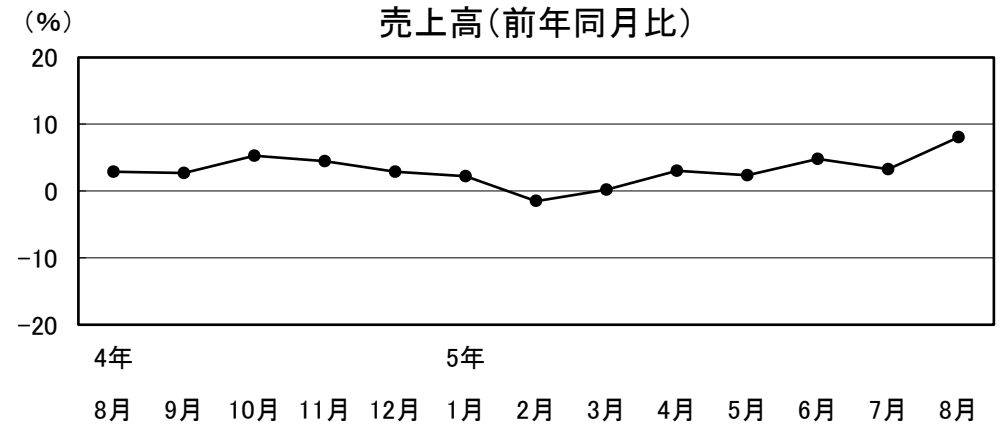
強含みの動きとなっている。

売上高は前年同月比8.1%増となった。

3か月先の業況見通しDIは、前月に続き20.0となった。

一部に好調な動きがみられ、前年同月を上回っている。

売上高(前年同月比)



4年	8月	9月	10月	11月	12月	5年	1月	2月	3月	4月	5月	6月	7月	8月
	2.9	2.7	5.3	4.5	2.9	2.2	-1.5	0.2	3.0	2.4	4.8	3.3	8.1	

サービス業の動向

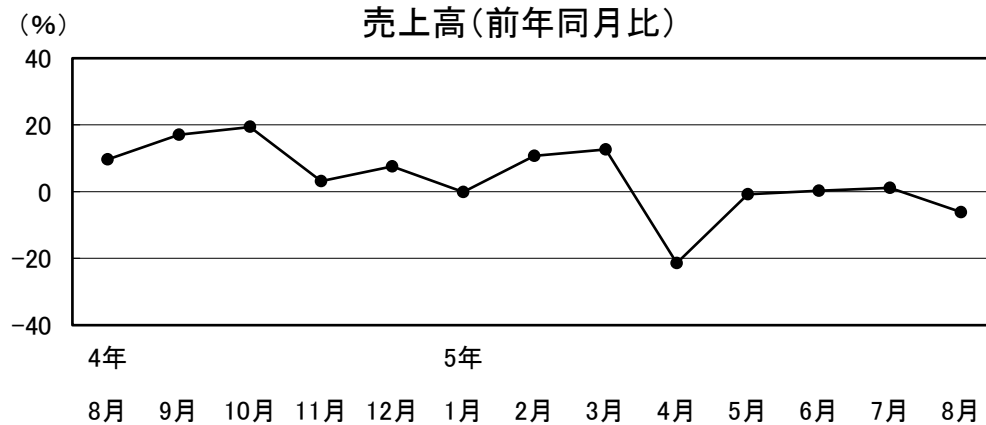
2 衣服・身の回り品

やや弱含みの動きとなっている。

売上高は前年同月比6.2%減となった。

3か月先の業況見通しDIは、▲30.0から▲20.0となった。

一部に落ち込みがみられ、前年同月を下回っている。



4年	5年
8月	8月
9月	9月
10月	10月
11月	11月
12月	12月
1月	1月
2月	2月
3月	3月
4月	4月
5月	5月
6月	6月
7月	7月
8月	8月

9.7	17.1	19.4	3.1	7.5	-0.1	10.7	12.6	-21.4	-0.8	0.2	1.1	-6.2
-----	------	------	-----	-----	------	------	------	-------	------	-----	-----	------

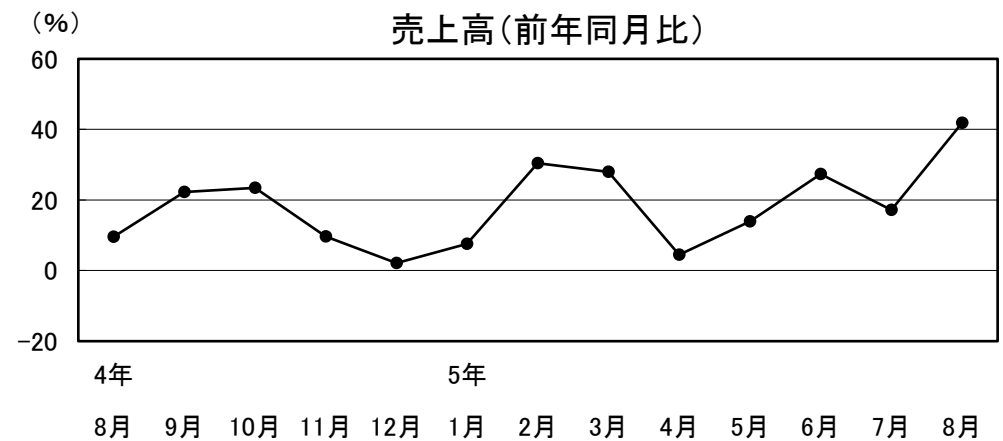
1 旅館・ホテル

好調な動きとなっている。

売上高は前年同月比41.8%増となった。

3か月先の業況見通しDIは、41.7から▲8.3となった。

宿泊利用を中心とする利用者の増加により、前年同月を上回っている。



4年	5年
8月	8月
9月	9月
10月	10月
11月	11月
12月	12月
1月	1月
2月	2月
3月	3月
4月	4月
5月	5月
6月	6月
7月	7月
8月	8月

9.5	22.2	23.4	9.6	2.1	7.6	30.4	27.9	4.5	13.9	27.3	17.2	41.8
-----	------	------	-----	-----	-----	------	------	-----	------	------	------	------

2 道路旅客運送

堅調に推移している。

売上高は前年同月比10.5%増となった。

3か月先の業況見通しDIは、60.0から40.0となった。

コロナ後の長距離バスを中心とした需要の高まり等により、前年同月を上回っている。

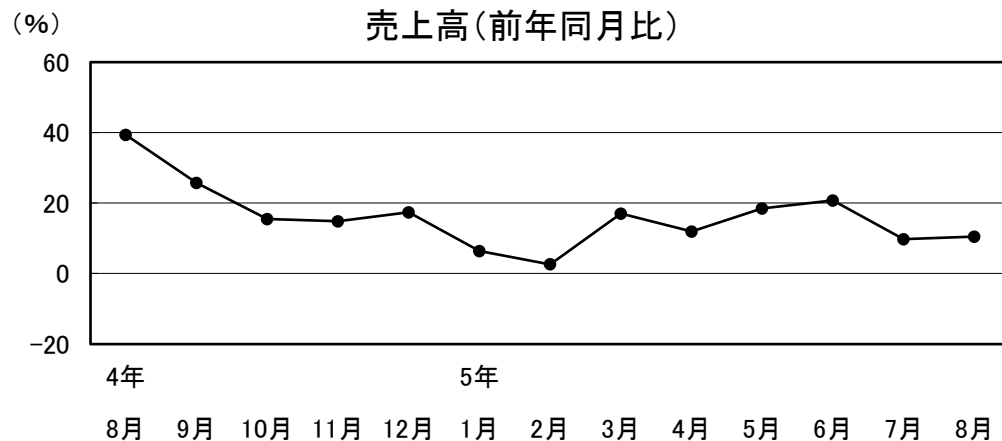
3 道路貨物運送

強含みの動きとなっている。

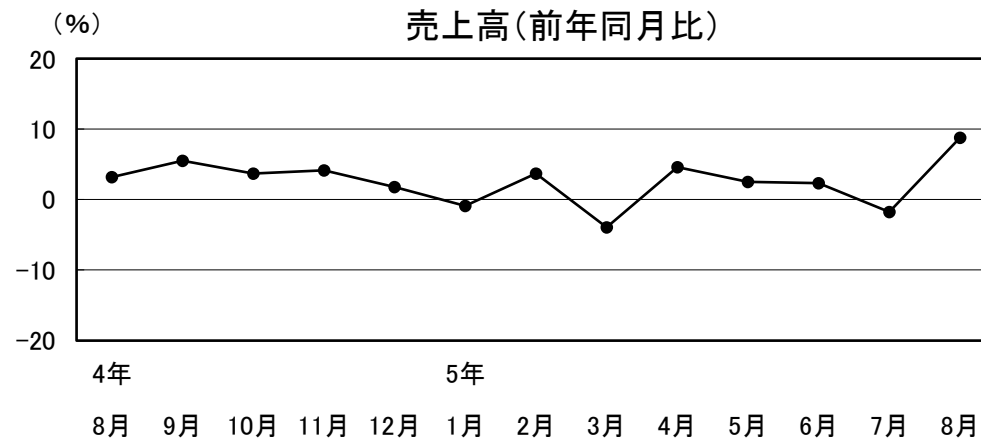
売上高は前年同月比8.8%増となった。

3か月先の業況見通しDIは、▲40.0から0.0となった。

全体的に好調な動きがみられ、前年同月を上回っている。



4年	5年											
8月	9月	10月	11月	12月	1月	2月	3月	4月	5月	6月	7月	8月
39.4	25.7	15.5	14.8	17.4	6.4	2.6	17.0	11.9	18.5	20.7	9.7	10.5



4年	5年											
8月	9月	10月	11月	12月	1月	2月	3月	4月	5月	6月	7月	8月
3.2	5.5	3.7	4.1	1.8	-0.9	3.7	-3.9	4.6	2.5	2.3	-1.8	8.8

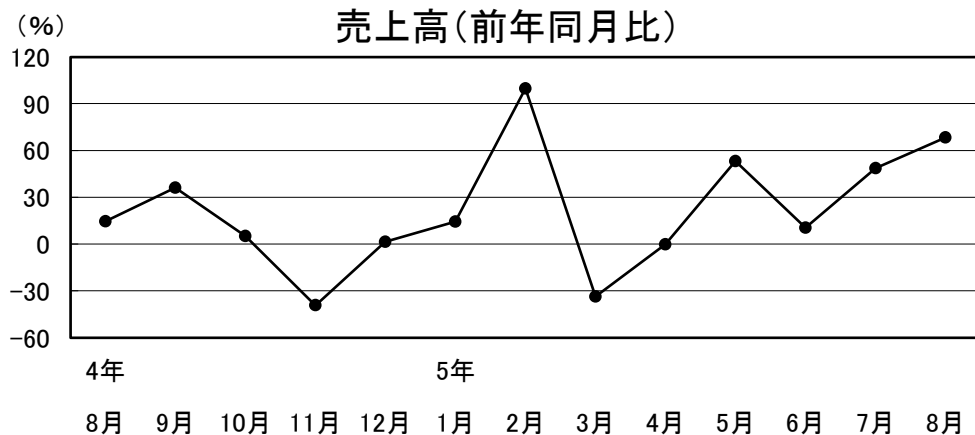
4 情報サービス

好調な動きが続いている。

売上高は前年同月比68.3%増となった。

3か月先の業況見通しDIは、0.0から25.0となった。

全体的に好調な動きがみられ、前年同月を上回っている。



4年	5年
8月	1月
14.5	14.4
36.0	99.8
5.0	-33.7
-39.3	-0.2
1.5	53.0
14.4	10.4
99.8	48.6
-33.7	68.3
-0.2	
53.0	
10.4	
48.6	
68.3	

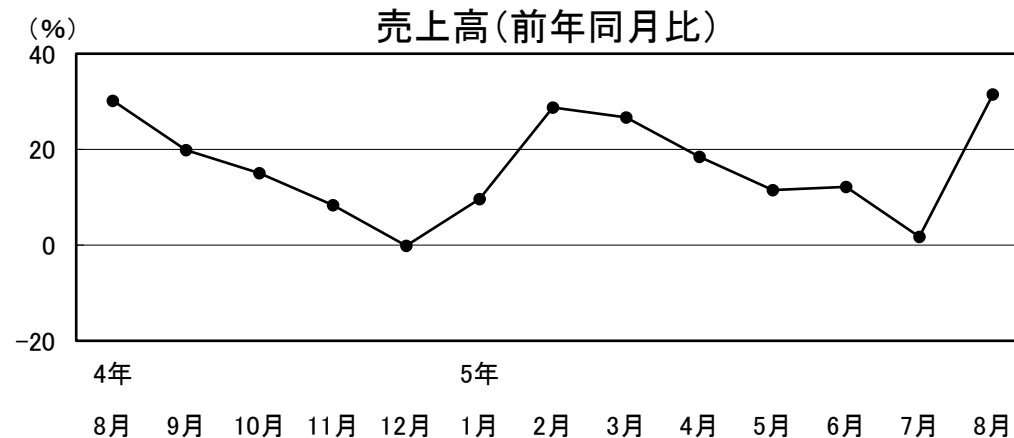
5 飲食・観光

好調な動きとなっている。

売上高は前年同月比31.5%増となった。

3か月先の業況見通しDIは、▲12.5から▲62.5となった。

利用客の増加により、前年同月を上回っている。



4年	5年
8月	1月
30.1	9.6
19.8	28.7
15.0	26.7
8.3	18.4
-0.2	11.5
9.6	12.2
28.7	1.7
26.7	31.5
18.4	
11.5	
12.2	
1.7	
31.5	