

県内経済動向調査結果（令和5年7月分）

令和5年9月19日
産業政策課

概 況

県内経済は、個人消費は持ち直しが明確化しているほか、製造業はやや弱含みの動きとなっており、サービス業は持ち直しの動きが続いている。

主な業種	状 況
製 造 業	電子部品・デバイス・電子回路等はやや弱含みの動きがみられ、前年同月を下回った。 生産額、受注額はそれぞれ前年同月比3.9%減、8.0%減となった。 3か月先の業況見通しDIは、0.0から11.7となった。
建 設 業	公共投資は3か月連続で前年同月を上回った。 受注額、完工高はそれぞれ前年同月比157.3%増、6.3%減となった。 3か月先の業況見通しDIは、前月に続き12.5となった。
小 売 業	堅調に推移している。 売上高は前年同月比2.9%増となった。 3か月先の業況見通しDIは、▲9.5から▲5.0となった。
サービス業	持ち直しの動きが続いている。 売上高は前年同月比6.8%増となった。 3か月先の業況見通しDIは、8.8から14.7となった。

製造業の動向

1 食料品

やや強含みの動きとなっている。

生産額は前年同月比2.5%増。

3か月先の業況見通しDIは、0.0から9.1となった。

一部に好調な動きがみられ、前年同月を上回っている。

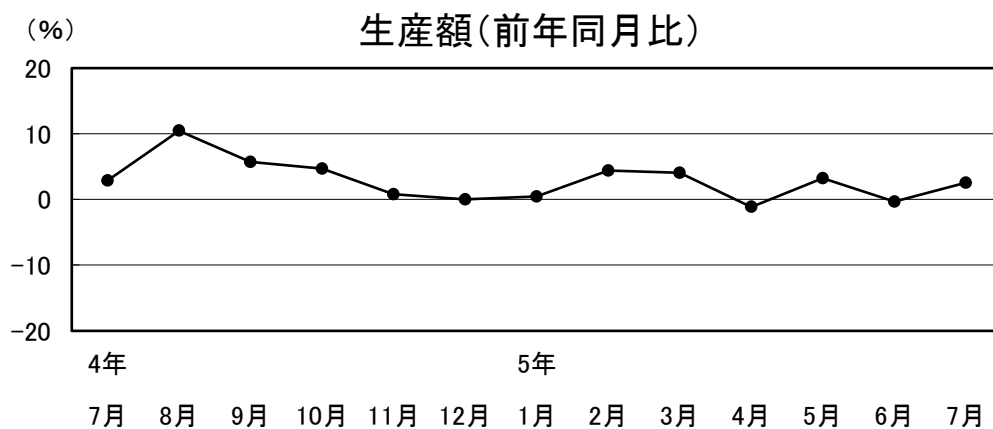
2 繊維工業

強含みの動きとなっている。

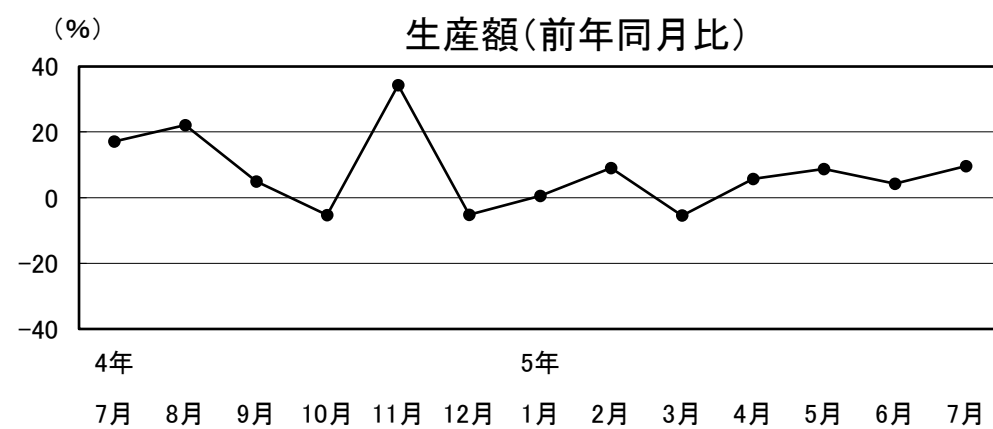
生産額、受注額はそれぞれ前年同月比9.6%増、1.8%減。

3か月先の業況見通しDIは、16.7から0.0となった。

一部に好調な動きがみられ、前年同月を上回っている。



4年	4年	4年	4年	4年	4年	5年	5年	5年	5年	5年	5年	5年
7月	8月	9月	10月	11月	12月	1月	2月	3月	4月	5月	6月	7月
2.8	10.5	5.7	4.7	0.8	0.0	0.5	4.4	4.0	-1.1	3.2	-0.3	2.5



4年	4年	4年	4年	4年	4年	5年	5年	5年	5年	5年	5年	5年
7月	8月	9月	10月	11月	12月	1月	2月	3月	4月	5月	6月	7月
17.2	22.1	5.0	-5.3	34.3	-5.2	0.6	9.0	-5.4	5.7	8.7	4.2	9.6

3 木材・木製品

低迷が続いている。

生産額、受注額はそれぞれ前年同月比31.7%減、32.5%減。

3か月先の業況見通しDIは、33.3から44.4となった。

国産材の需要の高まり等による増産の反動により、前年同月を下回っている。

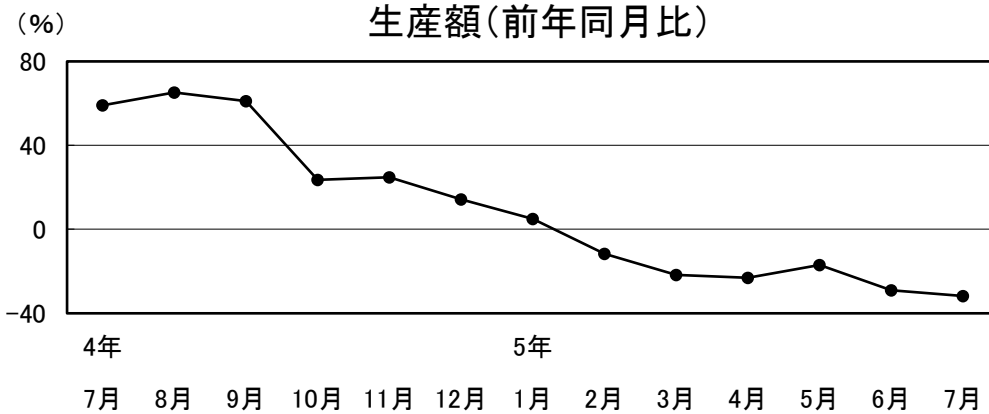
4 鉄鋼・金属製品

強含みの動きが続いている。

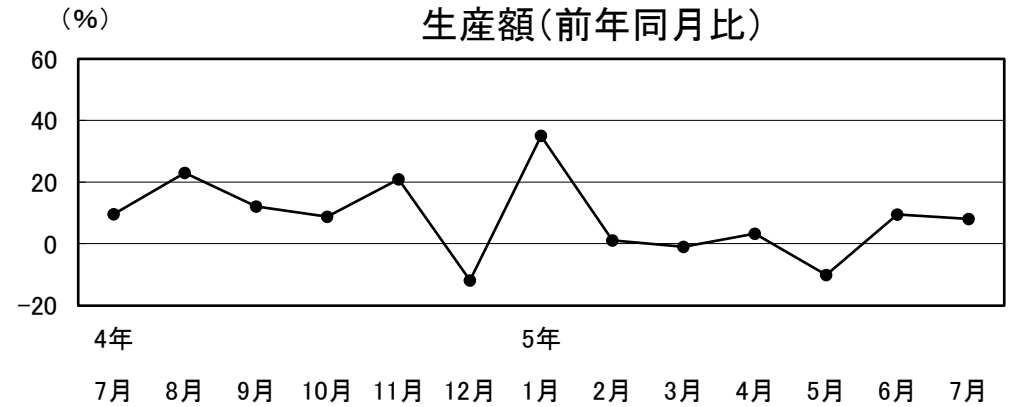
生産額、受注額はそれぞれ前年同月比8.0%増、5.8%減。

3か月先の業況見通しDIは、0.0から27.3となった。

一部に好調な動きがみられ、前年同月を上回っている。



4年	7月	8月	9月	10月	11月	12月	5年	1月	2月	3月	4月	5月	6月	7月
	59.0	65.1	61.0	23.5	24.7	14.2	4.9	-11.6	-21.7	-23.1	-17.1	-29.0	-31.7	



4年	7月	8月	9月	10月	11月	12月	5年	1月	2月	3月	4月	5月	6月	7月
	9.6	23.0	12.1	8.8	20.9	-11.9	35.0	1.1	-1.0	3.3	-10.1	9.5	8.0	

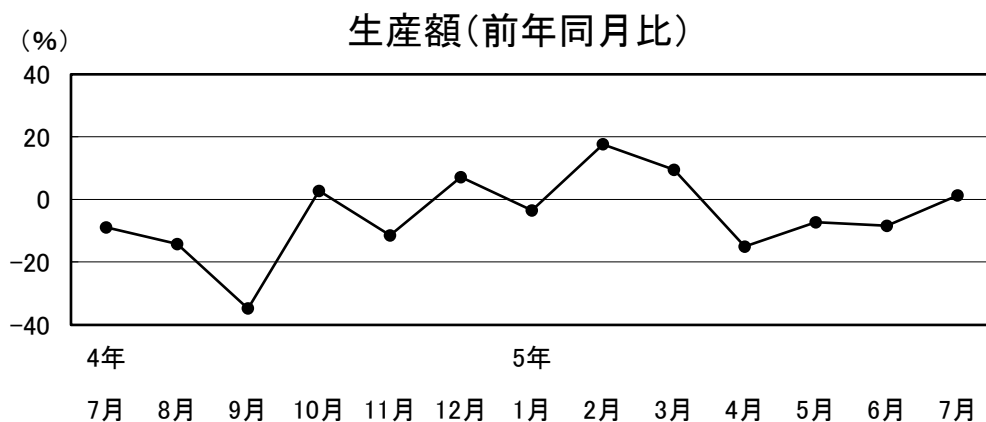
5 はん用・生産用機械器具

やや強含みの動きとなっている。

生産額、受注額はそれぞれ前年同月比1.3%増、31.1%減。

3か月先の業況見通しDIは、▲10.0から0.0となった。

一部に好調な動きがみられ、前年同月を上回っている。



4年	4年	4年	4年	4年	4年	5年	5年	5年	5年	5年	5年	5年
7月	8月	9月	10月	11月	12月	1月	2月	3月	4月	5月	6月	7月
-8.9	-14.3	-34.8	2.7	-11.5	7.1	-3.5	17.6	9.4	-15.1	-7.2	-8.4	1.3

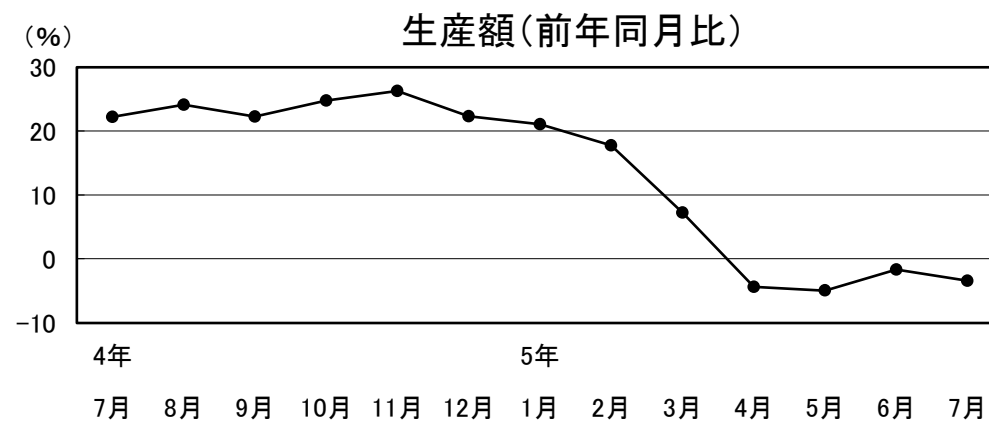
6 電子部品・デバイス・電子回路

やや弱含みの動きが続いている。

生産額、受注額はそれぞれ前年同月比3.4%減、2.5%減。

3か月先の業況見通しDIは、▲6.7から▲13.3となった。

一部に好調な動きがみられるものの、前年同月を下回っている。



4年	4年	4年	4年	4年	4年	5年	5年	5年	5年	5年	5年	5年
7月	8月	9月	10月	11月	12月	1月	2月	3月	4月	5月	6月	7月
22.2	24.1	22.3	24.8	26.3	22.3	21.0	17.7	7.2	-4.4	-4.9	-1.7	-3.4

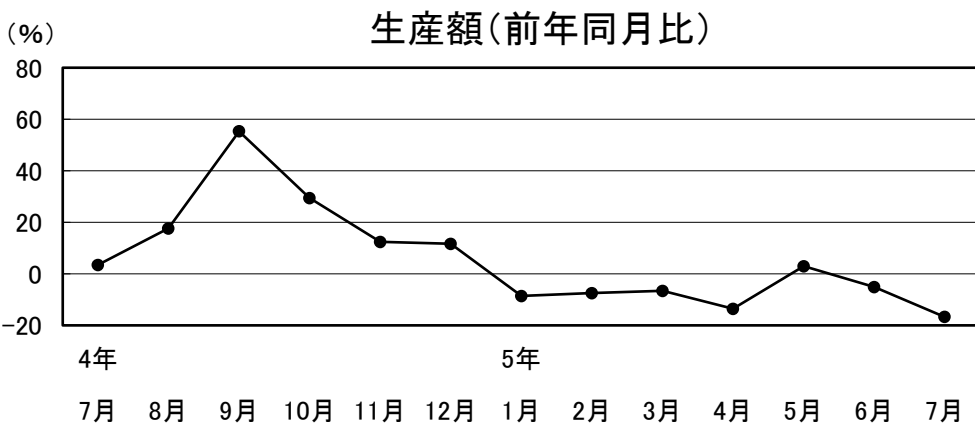
7 輸送用機械器具

弱めの動きとなっている。

生産額、受注額はそれぞれ前年同月比16.7%減、16.4%減。

3か月先の業況見通しDIは、前月に続き0.0となった。

海外向け製品の売上減少により、前年同月を下回っている。



4年	7月	8月	9月	10月	11月	12月	5年	1月	2月	3月	4月	5月	6月	7月
	3.4	17.6	55.3	29.4	12.3	11.7	-8.6	-7.5	-6.7	-13.6	2.9	-5.1	-16.7	

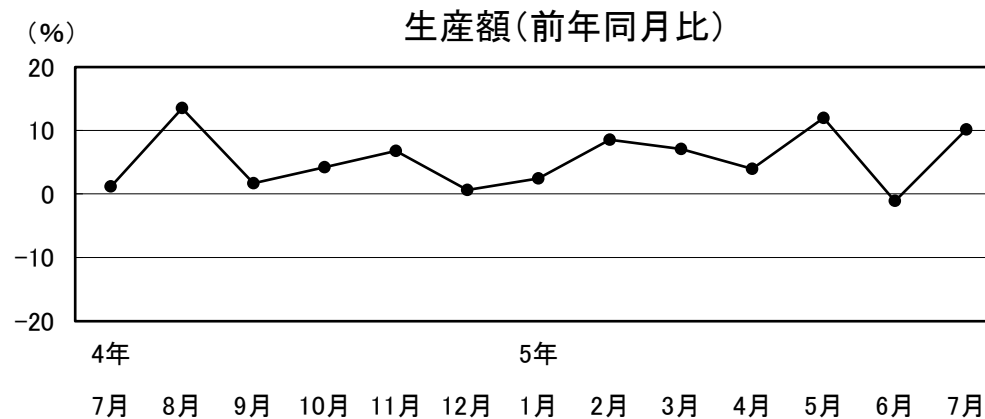
8 業務用機械器具

強めの動きとなっている。

生産額、受注額はそれぞれ前年同月比10.2%増、3.4%増。

3か月先の業況見通しDIは、▲28.6から42.9となった。

一部に好調な動きがみられ、前年同月を上回っている。



4年	7月	8月	9月	10月	11月	12月	5年	1月	2月	3月	4月	5月	6月	7月
	1.2	13.5	1.7	4.2	6.8	0.6	2.5	8.6	7.1	4.0	12.0	-1.1	10.2	

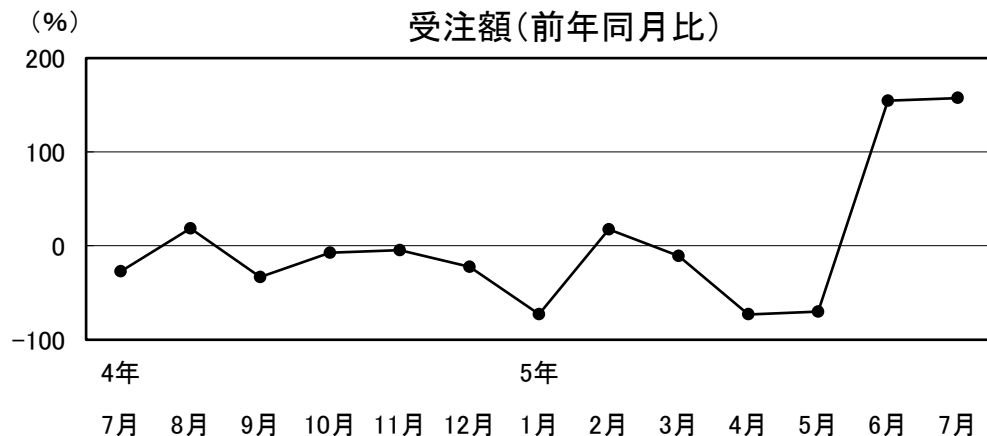
建設業の動向

建設業

公共投資は3か月連続で前年同月を上回った。

受注額、完工高はそれぞれ前年同月比157.3%増、6.3%減。3か月先の業況見通しDIは、前月に続き12.5となった。

受注額(前年同月比)



4年	7月	8月	9月	10月	11月	12月	5年	1月	2月	3月	4月	5月	6月	7月
	-27.3	18.4	-33.2	-7.5	-4.7	-22.4	-72.9	17.4	-10.8	-73.0	-70.0	154.5	157.3	

小売業の動向

1 飲食料品

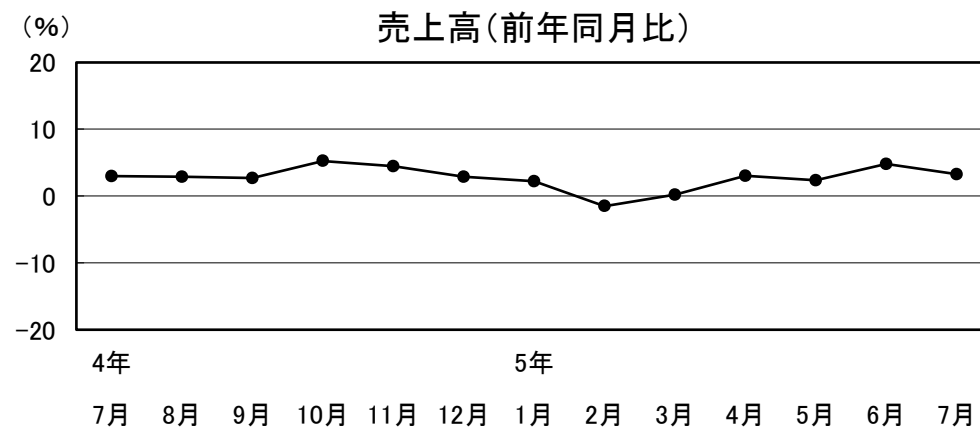
やや強含みの動きが続いている。

売上高は前年同月比3.3%増となった。

3か月先の業況見通しDIは、前月に続き20.0となった。

一部に好調な動きがみられ、前年同月を上回っている。

売上高(前年同月比)



4年	7月	8月	9月	10月	11月	12月	5年	1月	2月	3月	4月	5月	6月	7月
	3.0	2.9	2.7	5.3	4.5	2.9	2.2	-1.5	0.2	3.0	2.4	4.8	3.3	

サービス業の動向

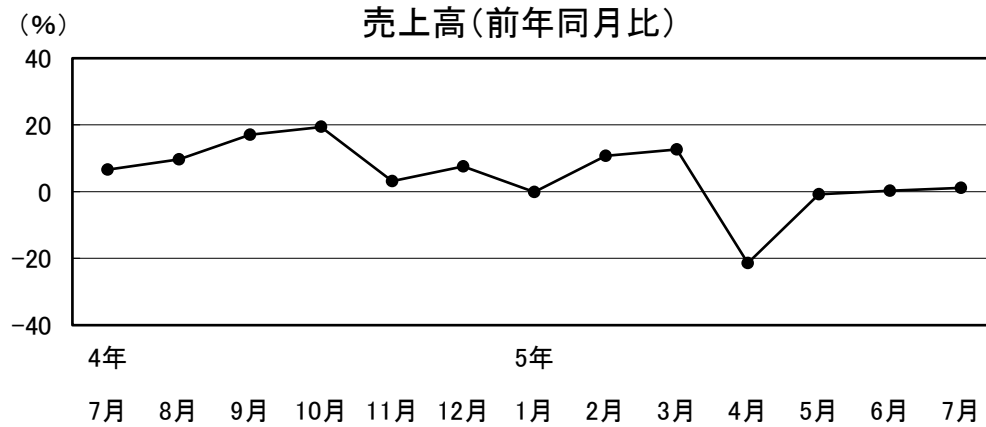
2 衣服・身の回り品

やや強含みの動きとなっている。

売上高は前年同月比1.1%増となった。

3か月先の業況見通しDIは、▲36.4から▲30.0となった。

一部に好調な動きがみられ、前年同月を上回っている。



4年	8月	9月	10月	11月	12月	5年	1月	2月	3月	4月	5月	6月	7月
6.6	9.7	17.1	19.4	3.1	7.5	-0.1	10.7	12.6	-21.4	-0.8	0.2	1.1	

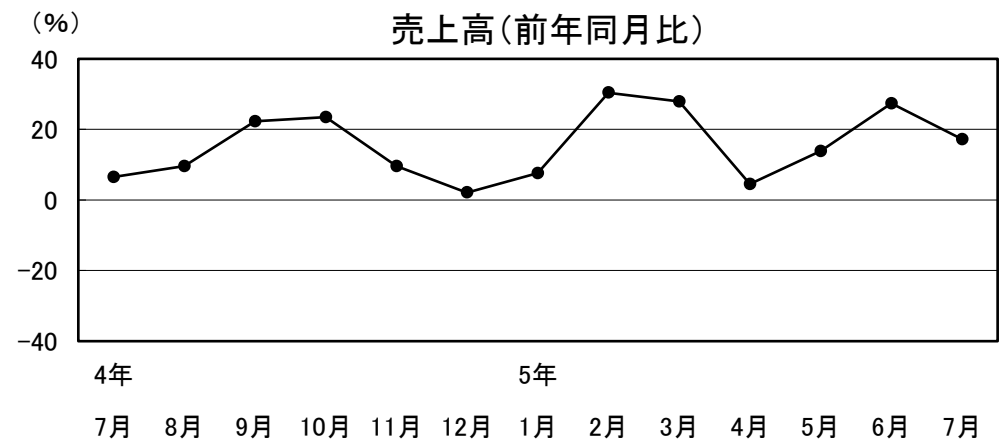
1 旅館・ホテル

強めの動きとなっている。

売上高は前年同月比17.2%増となった。

3か月先の業況見通しDIは、0.0から41.7となった。

宿泊利用の増加により、前年同月を上回っている。



4年	8月	9月	10月	11月	12月	5年	1月	2月	3月	4月	5月	6月	7月
6.4	9.5	22.2	23.4	9.6	2.1	7.6	30.4	27.9	4.5	13.9	27.3	17.2	

2 道路旅客運送

堅調に推移している。

売上高は前年同月比9.7%増となった。

3か月先の業況見通しD Iは、40.0から60.0となった。

コロナ後の長距離バスを中心とした需要の高まり等により、前年同月を上回っている。

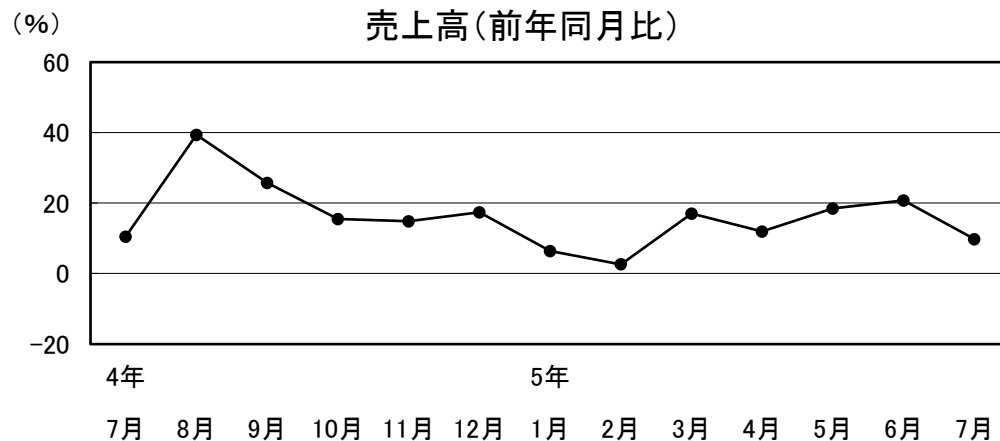
3 道路貨物運送

やや弱含みの動きとなっている。

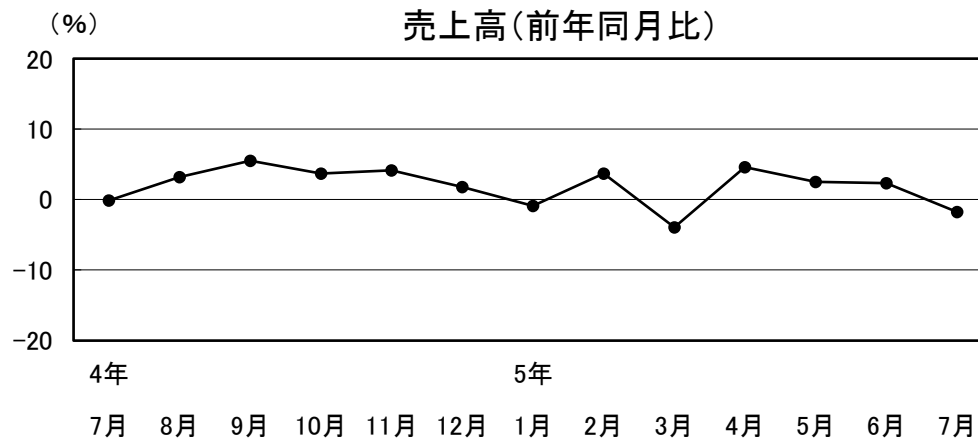
売上高は前年同月比1.8%減となった。

3か月先の業況見通しD Iは、20.0から▲40.0となった。

一部に低調な動きがみられ、前年同月を下回っている。



4年	5年
7月	7月
8月	8月
9月	9月
10月	10月
11月	11月
12月	12月
1月	1月
2月	2月
3月	3月
4月	4月
5月	5月
6月	6月
7月	7月



4年	5年
7月	7月
8月	8月
9月	9月
10月	10月
11月	11月
12月	12月
1月	1月
2月	2月
3月	3月
4月	4月
5月	5月
6月	6月
7月	7月

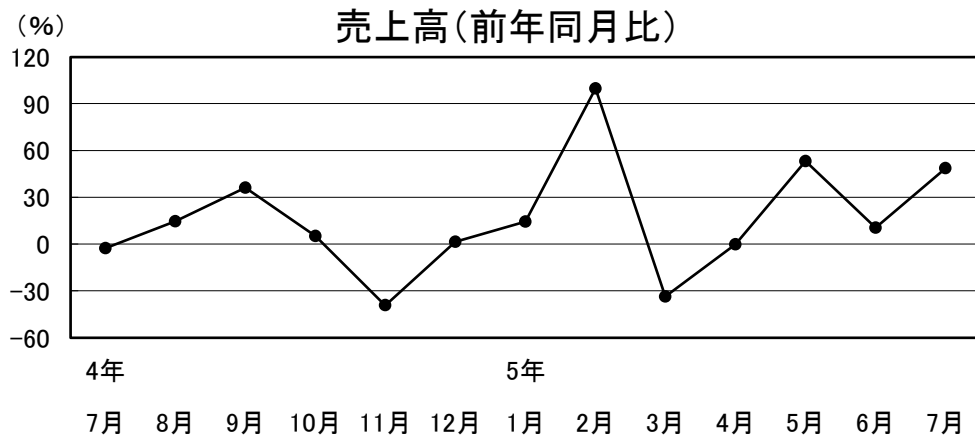
4 情報サービス

好調な動きとなっている。

売上高は前年同月比48.6%増となった。

3か月先の業況見通しDIは、25.0から0.0となった。

全体的に好調な動きがみられ、前年同月を上回っている。



4年	7月	8月	9月	10月	11月	12月	5年	1月	2月	3月	4月	5月	6月	7月
	-2.6	14.5	36.0	5.0	-39.3	1.5	14.4	99.8	-33.7	-0.2	53.0	10.4	48.6	

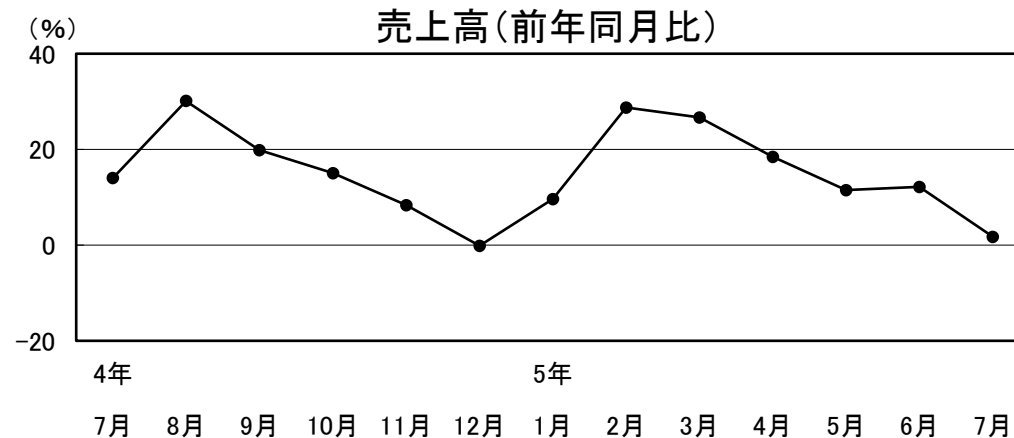
5 飲食・観光

やや強含みの動きとなっている。

売上高は前年同月比11.7%増となった。

3か月先の業況見通しDIは、前月に続き▲12.5となった。

大雨等の影響を受けたものの、前年同月を上回っている。



4年	7月	8月	9月	10月	11月	12月	5年	1月	2月	3月	4月	5月	6月	7月
	14.0	30.1	19.8	15.0	8.3	-0.2	9.6	28.7	26.7	18.4	11.5	12.2	1.7	