

秋田県の貿易

《令和5年上半期統計速報版》

秋田県
産業労働部商業貿易課

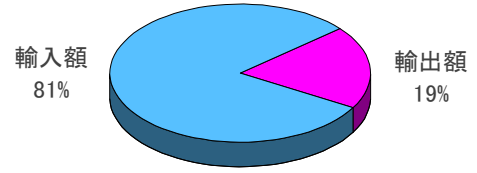
令和5年9月

※輸出入額は函館税関秋田船川税関支署発表資料、コンテナ取扱量（実入り）は秋田県港湾空港課調査による。

① 秋田県輸出入額（速報値）

〔単位：千円〕

	令和5年上半期	前年同期比	令和4年上半期
輸出額	41,613,123	113.8%	36,559,234
輸入額	172,105,274	105.2%	163,566,444
合計	213,718,397	106.8%	200,125,678

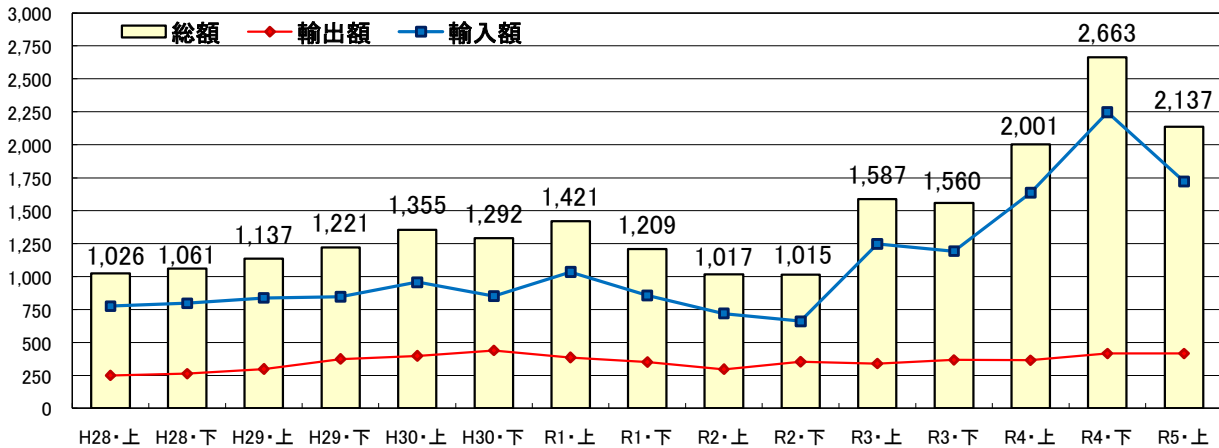


● 主な貿易品目〔単位：千円〕

輸出品目	金額	前年同期比	輸出相手国
(1) 亜鉛及び同合金	17,739,667	124.1%	タイ、インド、インドネシア
(2) 一般機械	8,824,534	116.4%	中国、アメリカ、香港
(3) 紙及び板紙	3,302,323	85.0%	マレーシア、中国、ベトナム
(4) 合板	2,166,978	106.4%	フィリピン
(5) 自動車の部分品	2,111,927	111.2%	アメリカ、ロシア、マレーシア

輸入品目	金額	前年同期比	輸入相手国
(1) 石炭	87,139,399	212.0%	オーストラリア、インドネシア、カナダ
(2) 非鉄金属鉱	26,631,500	57.2%	メキシコ、ボリビア、ロシア
(3) 石油製品	14,506,070	49.5%	韓国、オーストラリア、中国
(4) 電気機器	10,247,496	83.5%	ドイツ、アメリカ、中国
(5) 木製品及びコルク製品	4,136,498	76.1%	フィリピン、南アフリカ共和国、ベトナム

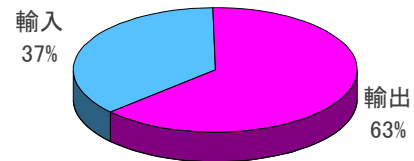
● 輸出入額 半期毎の推移〔単位：億円〕



② 秋田港実入りコンテナ取扱量（速報値）

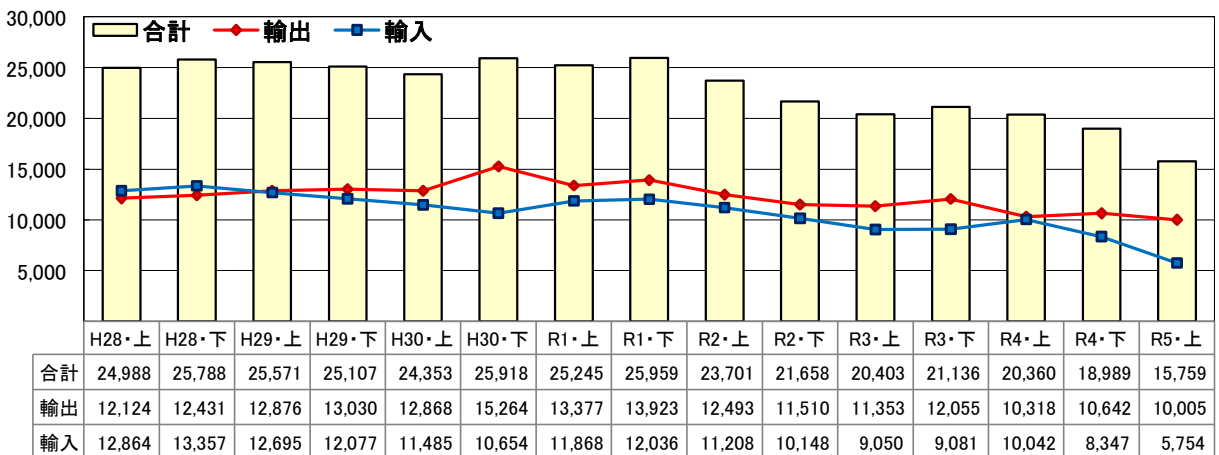
〔単位：千円〕

	令和5年上半期	前年対比	令和4年上半期
輸出	10,005	97.0%	10,318
輸入	5,754	57.3%	10,042
合計	15,759	77.4%	20,360



※外航航路又は外航航路に直結する内航フィーダー航路によって国内輸送される移出入貨物を含んだ数値。

● コンテナ取扱量 半期毎の推移〔単位：TEU〕



※上記の令和5年の数値は金額、コンテナ数量ともに速報値であり、今後変動する可能性があります。