

令和4年秋田県観光統計

秋田県観光文化スポーツ部観光戦略課

目 次

1 調査要領	・・・	1
2 調査結果		
(1) 観光地点等入込客数（延べ人数）の推移	・・・	5
(2) 観光地点等入込客数（延べ人数）の状況	・・・	6
(3) 宿泊者数（延べ人数）の状況	・・・	7
(4) 観光消費額及び観光入込客数（実人数）の状況		
① 観光消費額単価	・・・	9
② 観光入込客数（実人数）の推計	・・・	10
③ 観光消費額の推計	・・・	11
(5) 観光客の満足度の状況	・・・	12

【資料】

資料 1	観光地点等入込客数（延べ人数）の推移	・・・	13
資料 2	秋田県観光の沿革	・・・	14
資料 3	市町村別・分類別観光地点等入込客数（延べ人数）の状況	・・・	15
資料 4	市町村別・月別観光地点等入込客数（延べ人数）一覧	・・・	16
資料 5	観光地点別観光地点等入込客数（延べ人数）一覧	・・・	17
資料 6	行祭事・イベント別観光地点等入込客数（延べ人数）一覧	・・・	22
資料 7	月別・県内外別延べ宿泊者数（全施設）の推移	・・・	25
資料 8	月別・県内外別延べ宿泊者数（従業者数10人以上施設）の推移	・・・	25
資料 9	国籍別外国人延べ宿泊者数（従業者数10人以上施設）の推移	・・・	26
資料 10	パラメータ調査回答者の属性	・・・	27
資料 11	パラメータ調査（移動状況調査）による県内8地域・隣接県との移動状況	・・・	29
資料 12	四半期ごとの観光入込客数（実人数）、観光消費額の推計	・・・	30
資料 13	秋田県観光地点パラメータ調査票	・・・	34

1 調査要領

(1) 調査目的

本県の観光入込客数等を調査（推計）し、今後の観光行政を推進する上での基礎資料とする。

(2) 調査期間

令和4年1月1日から令和4年12月31日まで

(3) 調査概要

① 観光地点等入込客数調査

- ア 調査目的 観光地点及び行祭事・イベント（以下「観光地点等」という。）を訪れた人数を把握する。
- イ 調査対象 観光地点等名簿に掲載されている全ての観光地点等（553地点）を対象とする。
そのうち、「観光地点」については次の(ア)～(ウ)の全ての要件を満たすもの、「行祭事・イベント」については(イ)・(ウ)の要件を満たすもの（401地点）を集計対象とする。
(ア) 非日常利用が多い（月1回以上の頻度で訪問する人数の割合が半分未満）と判断される地点であること。
(イ) 観光入込客数が適切に把握できる地点であること。
(ウ) 令和元年（平成31年）若しくは令和3年の観光入込客数が年間1万人以上、又は令和元年（平成31年）若しくは令和3年の特定月の観光入込客数が5千人以上であること。
- ウ 調査時期 四半期ごとに調査を実施する（1～3月、4～6月、7～9月、10～12月）。
- エ 調査事項 月別の観光入込客数を調査する。
- オ 実施方法 四半期ごとに、市町村が観光地点の管理者、行祭事・イベントの主催者等に対して入込客数（延べ人数）を調査し、県が集計する。

② 観光地点パラメータ調査

- ア 調査目的 本県の観光入込客の属性別の構成比、平均訪問地点数、観光消費額単価等を把握する。
- イ 調査対象 次の観光地点11か所のうち、いずれかを訪れた個人を対象とする。

【調査地点】

- 1) 鹿角観光ふるさと館あんたらあ（道の駅かづの）（鹿角市）
- 2) 大太鼓の里ぶっさん館（道の駅たかのす）（北秋田市）
- 3) ハタハタ館（八峰町）
- 4) 道の駅あきた港（秋田市）
- 5) 道の駅おが オガーレ（男鹿市）
- 6) 道の駅「岩城」（由利本荘市）
- 7) にかほ市観光拠点センター「にかほっと」（にかほ市）
- 8) 角館武家屋敷（仙北市）
- 9) 道の駅美郷（美郷町）
- 10) 道の駅十文字（横手市）
- 11) 道の駅おがち「小町の郷」（湯沢市）

- ウ 調査時期 四半期ごとに調査を実施する（1～3月、4～6月、7～9月、

10～12月)。調査日は、各四半期に含まれる休日1日で、当該四半期の観光入込客の平均的な訪問地点数、観光消費額単価が把握可能と考えられる日とする。

- エ 調査事項 観光入込客の居住地、性別、年齢、日帰り・宿泊別、宿泊日数、旅行目的、同行者数、県内訪問観光地点数、県内観光消費額単価等
- オ 実施方法 調査地点を訪れた個人から、調査員が調査票（資料13参照）を用いて聞き取り調査を行う。調査地点等については表1のとおり。
- カ 統計量の推計 観光地点等入込客数調査及び観光地点パラメータ調査の結果を活用し、「観光消費額単価」「観光入込客数（実人数）」「観光消費額」の3つの値を推計した。（表6～8参照）

表1 各調査地点における有効票数 (単位：人)

	第1四半期	第2四半期	第3四半期	第4四半期	合計
	調査日 令和4年 3月13日	調査日 令和4年 5月29日	調査日 令和4年 7月17日	調査日 令和4年 10月23日	
鹿角観光ふるさと館あんたらあ (道の駅かづの)	75	98	78	82	333
大太鼓の里ぶっさん館 (道の駅たかのす)	40	27	89	26	182
ハタハタ館	98	102	100	105	405
道の駅あきた港	30	65	62	63	220
道の駅おが オガーレ	107	104	103	105	419
道の駅「岩城」	73	104	100	107	384
にかほ市観光拠点センター 「にかほっと」	99	129	161	125	514
角館武家屋敷	55	44	77	81	257
道の駅美郷	21	94	104	76	295
道の駅十文字	120	120	120	120	480
道の駅おがち「小町の郷」	135	118	99	146	498
合計	853	1,005	1,093	1,036	3,987

※下線部分は、サンプル数を確保するため、調査日の前日を含めた2日間で調査を実施。

※「ハタハタ館」における第1四半期分調査は令和4年3月20日に実施。

※「大太鼓の里ぶっさん館（道の駅たかのす）」における第4四半期分調査は令和4年11月13日に実施。

【留意事項】

新型コロナウイルス感染症の拡大により、一部地点において令和4年第1四半期及び第3四半期の調査を実施できなかったため、有効票数の一部（網掛け箇所）は令和3年調査時の数値である。

③ 満足度調査

- ア 調査目的 観光客の満足度を把握する。
- イ 調査対象 観光地点パラメータ調査の調査地点を訪れた個人を対象とする。
- ウ 調査事項 宿泊、接客、情報提供、アクセス、旅行全体についての満足度を調

- 査する。
- エ 実施方法 観光地点パラメータ調査に併せて実施する。
- ④ 移動状況調査
- ア 調査目的 観光客の県内地域間の移動状況を把握する。
- イ 調査対象 観光地点パラメータ調査の調査地点を訪れた個人を対象とする。
- ウ 調査事項 県内を8地域に区分し、居住地を出発してから帰着するまでの移動経路を調査する。
- エ 実施方法 観光地点パラメータ調査に併せて実施する。

(4) 利用上の注意点

- ・ 観光地点等入込客数調査については、平成23年から調査方法を観光庁の「観光入込客統計に関する共通基準」に基づいて変更したため、平成22年以前のデータとは単純比較できない。
- ・ 表示単位未満を四捨五入しているため、内訳の和と合計が一致しないことがある。
- ・ 秋田県が独自に行っていた「宿泊者統計調査」は平成22年で終了しており、本稿の宿泊者数は観光庁の「宿泊旅行統計調査」から引用している。
- ・ 主な用語の定義は次のとおり（観光庁「観光入込客統計に関する共通基準」による）。

表2 用語の定義

用語	定義
観光地点	観光・ビジネスの目的を問わず、観光客を集客する力のある施設又はツーリズム等の観光活動の拠点となる地点を意味し、日常的な利用、通過型の利用がほとんどを占めると考えられる地点は対象としない。
行祭事・イベント	行祭事とは、地域住民の生活において伝統と慣行により継承されてきた、恒例として日を定め執り行う歴史的催し・祭り、郷土芸能等の集合を意味し、イベントとは常設又は特設の会場施設において行われる博覧会、見本市、コンベンション等を意味する。
観光入込客	日常生活圏以外の場所へ旅行し、そこでの滞在が報酬を得ることを目的としない者で、観光地点及び行祭事・イベントを訪れた者
観光地点等入込客数（延べ人数）	観光地点及び行祭事・イベント毎の観光入込客の総数。（単位：人地点）
観光入込客数（実人数）	本県の観光地点を訪れた観光入込客をカウントした値で、例えば、1人の観光入込客が本県内の複数の観光地点を訪れたとしても、1人・回と数える。（単位：人回）
延べ宿泊者数	宿泊者（寝具を使用して施設を利用するもの。子どもや乳幼児を含む。）の延べ人数
観光消費額単価	観光入込客1人の1回の旅行における本県内での観光消費額（単位：円／人回）
観光消費額	本県を訪れた観光入込客の消費の総額。観光入込客数（実人数）に観光消費額単価を乗ずることで算出する。

※観光庁「観光入込客統計に関する共通基準」に基づき作成

【宿泊旅行統計調査について】

「宿泊旅行統計調査」は、観光庁が調査対象施設へ直接配付した調査票を、調査対象施設が自ら記入して返送する方法により実施している。従業者数10人以上の施設は全数調査、従業者数10人未満の施設はサンプル調査（従業者数5人から9人の施設は3分の1、0人から4人の施設は9分の1の無作為抽出）となっている。

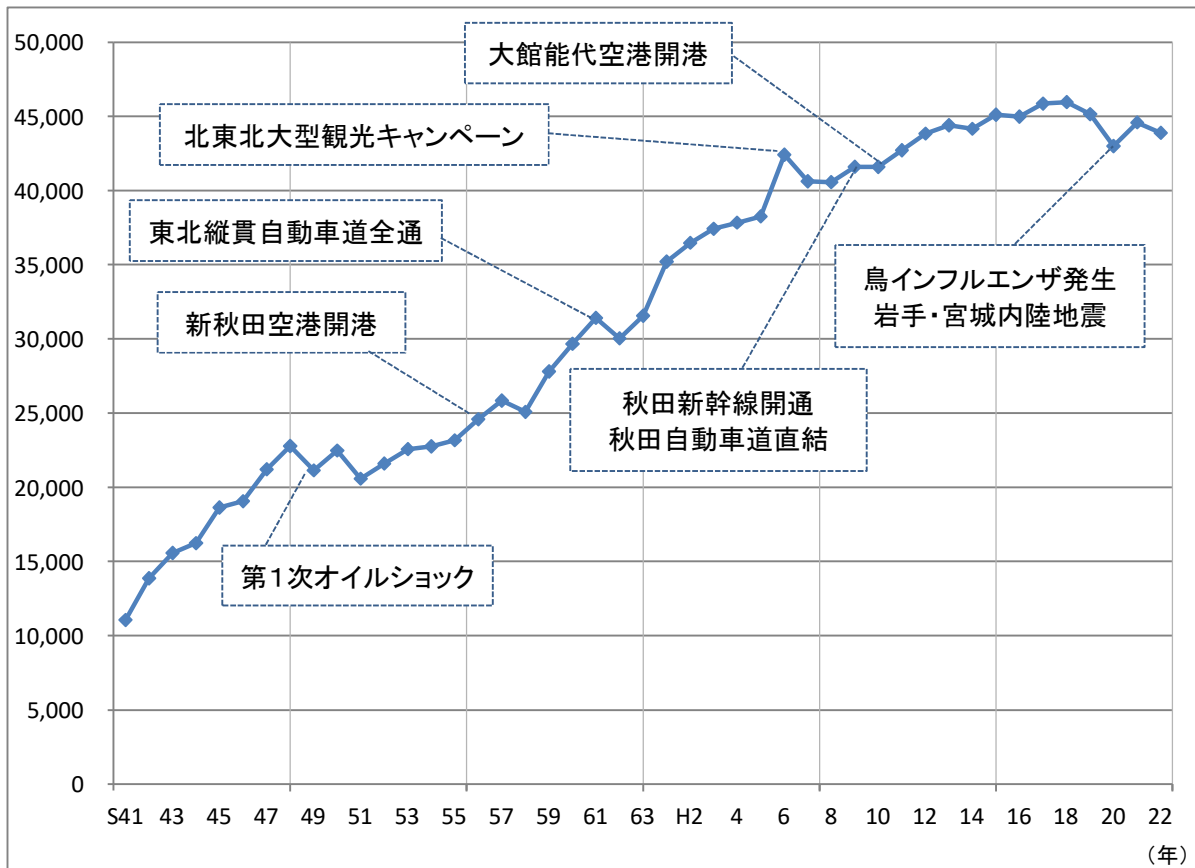
なお、観光庁では平成22年第2四半期（4～6月調査）から、従業者数10人未満の施設も調査対象に追加し、「会社・団体宿泊所」を加えた母集団を対象に調査を実施している。

2 調査結果

(1) 観光地点等入込客数（延べ人数）の推移

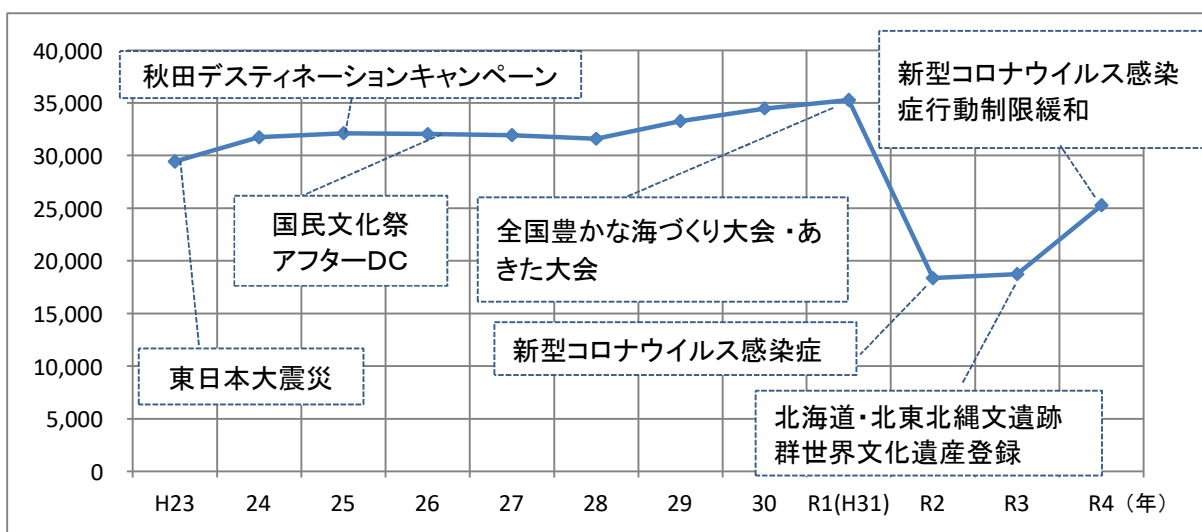
① 観光地点等入込客数の推移（平成22年までの旧調査方法による）

（単位：千人地点）



② 観光地点等入込客数の推移（観光庁「観光入込客統計に関する共通基準」導入後）

（単位：千人地点）



※平成23年から調査方法を観光庁の「観光入込客統計に関する共通基準」に基づいて変更したため、平成22年以前のデータとは単純比較できない。

※各年の数値については、資料1(13頁)を参照

(2) 観光地点等入込客数（延べ人数）の状況

令和4年の観光地点等入込客数は約2,518万人で、前年からは約644万人増加し、対前年比134.4%となった。（コロナ禍前（R1）との比較では、約1,009万人減少、△28.6%）

新型コロナウイルス感染症対策に係る行動制限が緩和された4月以降に増加が見られ、特に、行祭事・イベントの入込客数については、秋田竿燈まつりや花火大会等が再開されたことなどを受け、対前年比532.5%と大きく回復した。

表3 観光地点等入込客数（延べ人数）（単位：千人地点）

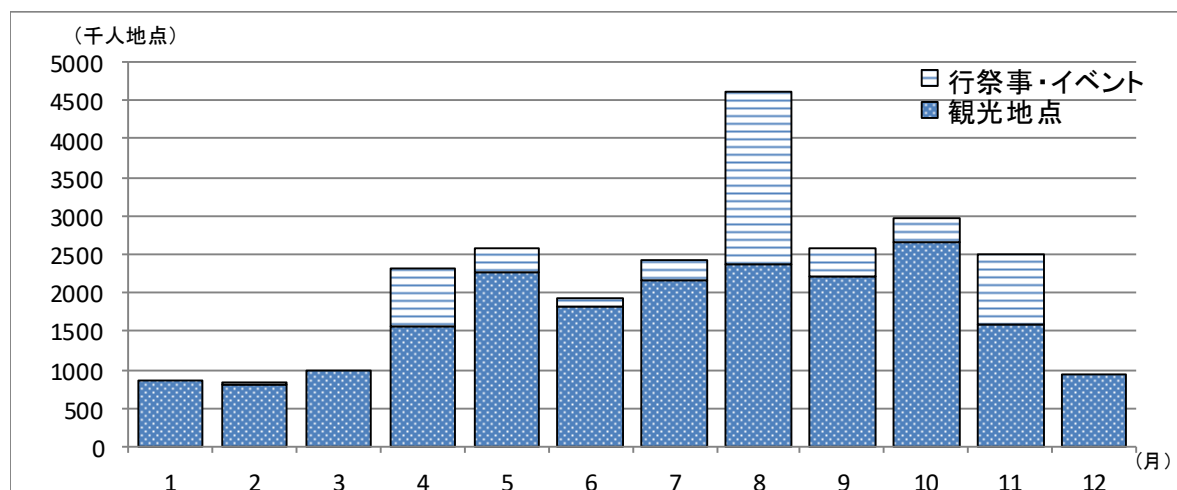
項目	令和4年		令和3年		対前年	
	地点数	延べ人数	地点数	延べ人数	増減	比率
観光地点等	401	25,178	399	18,738	6,440	134.4%
うち観光地点	263	19,944	261	17,755	2,189	112.3%
うち行祭事・イベント	138	5,234	138	983	4,251	532.5%

表4 令和4年の月別観光地点等入込客数（単位：千人地点）

区分	1月	2月	3月	4月	5月	6月
観光地点等入込客数	860	796	990	2,293	2,531	1,925
うち観光地点	855	787	988	1,528	2,238	1,804
うち行祭事・イベント	5	9	3	765	293	121

区分	7月	8月	9月	10月	11月	12月	計
観光地点等入込客数	2,412	4,560	2,498	2,894	2,485	935	25,178
うち観光地点	2,154	2,316	2,144	2,645	1,556	930	19,944
うち行祭事・イベント	257	2,244	355	249	929	5	5,234

※千人未満を四捨五入しているため、総数と内数の和は一致しない。



(3) 宿泊者数（延べ人数）の状況

令和4年の延べ宿泊者数（全施設）は約277万人で、前年からは約15万人増加し、対前年比105.6%となった。（コロナ禍前（R1）との比較では、約88万人減少、△24.1%）

居住地が県内の者は約87万人で、前年より約22万人減少したが、居住地が県外の者は約188万人で、前年より約36万人増加した。

また、外国人延べ宿泊者数（全施設）は約1万6千人で、前年からは約8千人増加し、対前年比205.8%となった。（コロナ禍前（R1）との比較では、約12万3千人減少、△88.3%）

表5-1 延べ宿泊者数（全施設）

（単位：千人泊）

項目	令和4年		令和3年		対前年	
	施設数	延べ人数	施設数	延べ人数	増減	比率
延べ宿泊者数	536	2,772	550	2,626	146	105.6%
うち居住地が県内	-	870	-	1,091	▲221	79.7%
うち居住地が県外	-	1,883	-	1,520	363	123.9%
県外のうち外国人	-	16	-	8	8	200.0%

※観光庁「宿泊旅行統計調査」に基づき作成

※居住地不詳者を含むため、宿泊者の総数と内訳の和は一致しない。

表5-2 延べ宿泊者数（従業者数10人以上施設）

（単位：千人泊）

項目	令和4年		令和3年		対前年	
	施設数	延べ人数	施設数	延べ人数	増減	比率
延べ宿泊者数	171	2,376	170	2,195	181	108.2%
うち居住地が県内	-	750	-	913	▲163	82.1%
うち居住地が県外	-	1,609	-	1,278	331	125.9%
県外のうち外国人	-	12	-	4	8	300.0%

※観光庁「宿泊旅行統計調査」に基づき作成

※居住地不詳者を含むため、宿泊者の総数と内訳の和は一致しない。

表5-3 国籍（出身地）別外国人延べ宿泊者数（従業者数10人以上施設）（単位：人泊、％）

年	宿泊者数	韓国		中国		香港		台湾		その他	
			構成比		構成比		構成比		構成比		構成比
令和元年 (平成 31年)	119,320 (139,400)	7,290	6.1	13,700	11.5	8,210	6.9	52,460	44.0	37,160	31.1
令和2年	20,010 (25,380)	1,440	7.2	1,970	9.8	1,620	8.1	6,560	32.8	8,360	41.8
令和3年	4,470 (7,910)	100	2.2	490	11.0	20	0.4	100	2.2	3,760	84.1
令和4年	11,680 (16,280)	840	7.2	1,270	10.9	850	7.3	770	6.6	6,470	55.4

※観光庁「宿泊旅行統計調査」に基づき作成

※国籍不詳者を含むため、宿泊者の総数と内訳の和は一致しない。

※カッコ内の数値は従業者数10人未満の施設も含む全施設の外国人延べ宿泊者数。全施設の外国人延べ宿泊者数の国籍別内訳は観光庁で公表していない。

※その他の詳細は資料9「国籍別外国人延べ宿泊者数の推移」を参照

(4) 観光消費額及び観光入込客数（実人数）の状況

観光地点パラメータ調査等に基づき、四半期ごとの属性別の構成比（観光目的・ビジネス目的、県内外客、宿泊・日帰り客等）と観光消費額単価を算出し、年間の観光入込客数（実人数）及び観光消費額を推計した。

注1) 新型コロナウイルス感染症の拡大により、一部地点で令和4年第1四半期及び第3四半期の観光地点パラメータ調査が実施できなかったため（2頁参照）、調査結果は令和3年の数値を一部使用し算出した「参考数値」となる。

注2) 観光消費額の推計は既存の複数の統計調査を活用して補正、推計しているため、「観光地点入込客数（延べ人数）の状況」や「延べ宿泊者数の状況」と「観光消費額の状況」の増減の割合は必ずしも一致しない。

① 観光消費額単価

観光入込客1人の1回の旅行における県内での観光消費額について、観光地点パラメータ調査結果等から、四半期ごとの属性別観光消費額単価を算出した。

この観光消費額単価に観光入込客数（実人数）（表7）を乗じることで、観光消費額（表8）が算出される（年間の観光消費額単価は、年間の観光消費額を観光入込客数（実人数）で除した額となる）。

表6 属性別の観光消費額単価

（単位：円／人回）

			宿泊客		日帰り客	
			県内	県外	県内	県外
日本人	観光目的	1～3月	15,713	31,602	3,166	4,699
		4～6月	17,877	28,033	2,853	5,382
		7～9月	12,788	28,665	3,221	7,163
		10～12月	13,552	31,765	3,519	8,144
		年間	14,893	29,704	3,253	7,126
	ビジネス兼観光目的	1～3月	18,848	39,231	8,145	6,730
		4～6月	27,652	36,722	8,207	7,939
		7～9月	27,106	42,426	6,679	7,470
		10～12月	26,534	36,423	6,861	8,316
		年間	25,501	38,476	7,068	7,620
訪日外国人	観光目的	1～3月	-	-	-	-
		4～6月	-	-	-	-
		7～9月	-	-	-	-
		10～12月	-	-	-	-
		年間	-	-	-	-
	ビジネス兼観光目的	1～3月	-	-	-	-
		4～6月	-	-	-	-
		7～9月	-	-	-	-
		10～12月	-	-	-	-
		年間	-	-	-	-

※ビジネス兼観光目的は、観光地点へ立ち寄ったビジネスが主目的の者

※訪日外国人の四半期別単価は観光入込客数のサンプルがなかったため、「-」と表記

※網掛け箇所は、令和3年の数値を一部使用し、算出

② 観光入込客数（実人数）の推計

観光地点等入込客数（延べ人数）（イベント・行祭事を除く。）を、観光地点パラメータ調査により算出した属性別構成比で四半期ごとに按分したうえで、属性別の平均訪問地点数で除すことにより、観光入込客数（実人数）を推計した（推計方法の詳細は資料12「四半期ごとの観光入込客数（実人数）、観光消費額の推計」を参照）。

令和4年の観光入込客数（実人数）は約1,343万人となる。

表7 四半期ごと・属性別の観光入込客数（実人数）

（単位：千人回）

			総数	宿泊客			日帰り客		
				小計	県内	県外	小計	県内	県外
日本人	観光目的	1～3月	1,540	146	82	64	1,394	1,266	128
		4～6月	2,675	301	107	194	2,374	1,793	581
		7～9月	2,775	354	114	240	2,421	1,994	427
		10～12月	4,974	329	110	219	4,644	3,360	1,285
		年間	11,963	1,130	413	717	10,833	8,413	2,420
	ビジネス兼観光目的	1～3月	281	252	90	162	29	9	20
		4～6月	378	328	110	217	50	19	31
		7～9月	364	303	134	169	61	39	22
		10～12月	438	341	141	199	97	81	16
		年間	1,461	1,224	476	748	237	148	89
		日本人年間	13,424	2,353	889	1,465	11,070	8,561	2,509
訪日外国人	観光目的	1～3月	0	0			-		
		4～6月	1	1			-		
		7～9月	0	0			-		
		10～12月	3	3			-		
		年間	4	4			-		
	ビジネス兼観光目的	1～3月	0	0			-		
		4～6月	2	2			-		
		7～9月	1	1			-		
		10～12月	3	3			-		
		年間	6	6			-		
		外国人年間	10	10			-		
観光入込客数 （実人数）		1～3月	1,821	398			1,423		
		4～6月	3,055	631			2,424		
		7～9月	3,140	658			2,482		
		10～12月	5,417	676			4,741		
		年間	13,434	2,363			11,070		

※千人未満を四捨五入しているため、年間と各四半期の和は一致しない。

※サンプル数がなかったものは「-」、500人回未満は「0」と表記

※網掛け箇所は、令和3年の数値を一部使用し、算出

③ 観光消費額の推計

四半期ごとの属性別の観光消費額単価（表6）に、観光入込客数（実人数）（表7）を乗じて年間の観光消費額を推計すると、令和4年は約1,147億円で、前年からは約150億円増加し、対前年比115.0%となった。（コロナ禍前（R1）との比較では、約32億円減少、△2.7%）

日本人の観光消費額（約1,147億円）のうち、宿泊・日帰り別では、宿泊客が約684億円（59.6%）、日帰り客が約463億円（40.4%）となっている。また、県内外別では、県内が約467億円（40.7%）、県外が約680億円（59.3%）となっている。

表8 四半期ごと・属性別の観光消費額

（単位：百万円）

			総額	宿泊客			日帰り客		
				小計	県内	県外	小計	県内	県外
日本人	観光目的	1～3月	7,911	3,302	1,292	2,010	4,610	4,009	601
		4～6月	15,583	7,341	1,915	5,426	8,242	5,116	3,126
		7～9月	17,820	8,338	1,454	6,885	9,481	6,422	3,059
		10～12月	30,743	8,458	1,491	6,967	22,285	11,823	10,462
		年間	72,058	27,440	6,152	21,288	44,618	27,370	17,248
	ビジネス兼観光目的	1～3月	8,254	8,045	1,696	6,349	209	76	133
		4～6月	11,437	11,036	3,055	7,980	401	159	243
		7～9月	11,236	10,810	3,630	7,180	426	258	168
		10～12月	11,707	11,017	3,752	7,266	690	557	133
		年間	42,634	40,908	12,133	28,775	1,726	1,049	676
日本人年間			114,691	68,348	18,285	50,063	46,344	28,419	17,925
訪日外国人	観光目的	1～3月	-	-	-	-	-	-	-
		4～6月	-	-	-	-	-	-	-
		7～9月	-	-	-	-	-	-	-
		10～12月	-	-	-	-	-	-	-
		年間	-	-	-	-	-	-	-
	ビジネス兼観光目的	1～3月	-	-	-	-	-	-	-
		4～6月	-	-	-	-	-	-	-
		7～9月	-	-	-	-	-	-	-
		10～12月	-	-	-	-	-	-	-
		年間	-	-	-	-	-	-	-
外国人年間			-	-	-	-	-	-	
観光消費額	1～3月	16,165	11,347	-	-	4,818	-	-	
	4～6月	27,021	18,377	-	-	8,644	-	-	
	7～9月	29,056	19,148	-	-	9,907	-	-	
	10～12月	42,450	19,476	-	-	22,974	-	-	
	年間	114,691	68,348	-	-	46,344	-	-	

※百万円未満を四捨五入しているため、年間と各四半期の和は一致しない。

※サンプルがなかったものは「-」と表記。

※網掛け箇所は、令和3年の数値を一部使用し、算出。

(5) 観光客の満足度の状況

観光地点パラメータ調査と併せて、「全体」「宿泊」「接客」「情報提供」「アクセス」の5項目について満足度調査を行った。

「宿泊」においては「満足」「やや満足」と答えた人の割合が8割を超えているのに対し、「情報提供」と「アクセス」においては、「やや不満」「不満」と答えた人の割合が比較的高くなっている。

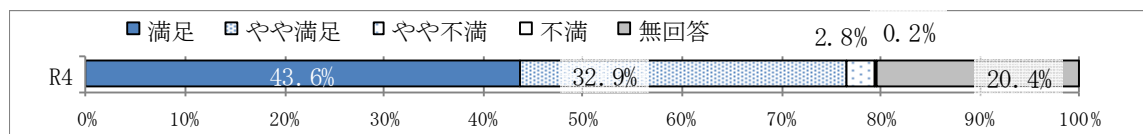
表9 満足・不満の回答構成比

(単位：%)

項目	満足	やや満足	やや不満	不満	無回答
① 全体	43.6%	32.9%	2.8%	0.2%	20.4%
② 宿泊	56.9%	29.2%	2.6%	0.2%	11.1%
③ 接客	42.1%	30.3%	2.6%	0.3%	24.7%
④ 情報提供	36.6%	32.6%	7.9%	1.1%	21.8%
⑤ アクセス	37.1%	32.9%	8.0%	1.0%	21.0%

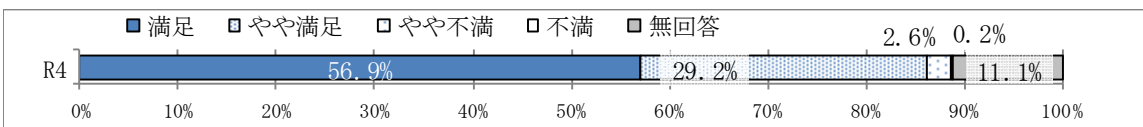
※小数第二位を四捨五入しているため、項目毎の合計が100%とならない場合がある。

① 全体

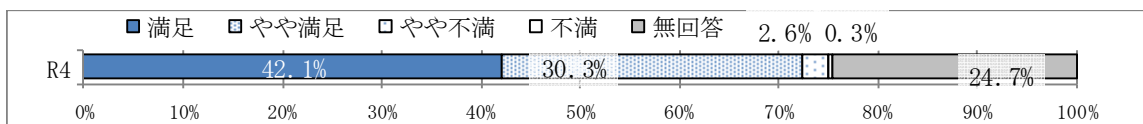


② 宿泊

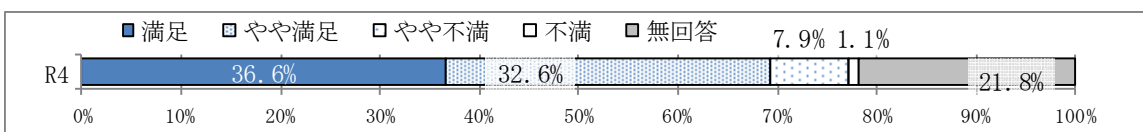
※日帰り客は母集団数から除いている。



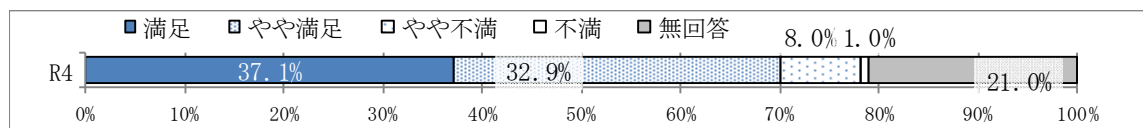
③ 接客



④ 情報提供



⑤ アクセス



資料1 観光地点等入込客数（延べ人数）の推移

(単位：千人地点、%)

年	入込客数	前年比
昭和41	11,060	—
42	13,880	125.5
43	15,580	112.2
44	16,240	104.2
45	18,640	114.8
46	19,058	102.2
47	21,217	111.3
48	22,773	107.3
49	21,142	92.8
50	22,483	106.3
51	20,579	91.5
52	21,605	105.0
53	22,581	104.5
54	22,763	100.8
55	23,171	101.8
56	24,579	106.1
57	25,835	105.1
58	25,081	97.1
59	27,813	110.9
60	29,674	106.7
61	31,415	105.9
62	30,041	95.6
63	31,552	105.0
平成元	35,207	111.6
2	36,474	103.6
3	37,420	102.6
4	37,833	101.1
5	38,260	101.1
6	42,413	110.9

年	入込客数	前年比
7	40,630	95.8
8	40,557	99.8
9	41,604	102.6
10	41,603	100.0
11	42,710	102.7
12	43,837	102.6
13	44,398	101.3
14	44,161	99.5
15	45,110	102.1
16	44,983	99.7
17	45,862	102.0
18	45,952	100.2
19	45,151	98.3
20	42,991	95.2
21	44,588	103.7
22	43,888	98.4
23	29,448	—
24	31,745	107.8
25	32,133	101.2
26	32,054	99.8
27	31,937	99.6
28	31,596	98.9
29	33,282	105.3
30	34,484	103.6
令和元(31)	35,270	102.3
2	18,360	52.1
3	18,738	102.1
4	25,178	134.4

※秋田県「観光地点等入込客数調査」に基づき作成

※平成23年から調査方法を観光庁の「観光入込客統計に関する共通基準」に基づいて変更したため、平成22年以前のデータとは単純比較できない。

資料2 秋田県観光の沿革

西暦	和暦	主な変動要因
1966	昭和41	田沢湖線(盛岡～大曲)開業
1967	42	田沢湖有料道路開業
1968	43	十和田湖一周道路完成
1969	44	田沢湖一周道路完成
1970	45	八幡平・大棧橋有料道路全線開通
1972	47	鳥海ブルーライン完成
1974	49	第1次オイルショック
1975	50	秋田～大阪新空路就航
1980	55	第2次オイルショック
1981	56	新秋田空港開港
1982	57	東北新幹線(大宮～盛岡)、上越新幹線(大宮～新潟)開業
1983	58	鹿角八幡平IC(東北自動車道)開通
1984	59	秋田インターハイ
1985	60	東北新幹線上野駅開業
1986	61	東北縦貫自動車道全通、秋田博
1987	62	未来の東北博覧会
1988	63	青函トンネル開通
1989	平成元	奥の細道300年フェスティバル、消費税導入(4月～税率3%)
1990	2	小坂IC(東北自動車道)開通
1991	3	横手～秋田南IC(秋田自動車道)開通
1992	4	新・秋田八景キャンペーン(～平成6年)
1994	6	北東北大型観光キャンペーン
1995	7	秋田花まるっキャンペーン
1997	9	秋田新幹線開業、秋田自動車道全線開通、消費税増税(4月～税率5%)
1998	10	大館能代空港開港
2001	13	秋田・ソウル国際定期便就航、第6回ワールドゲームズ
2002	14	秋田空港税関空港指定
2004	16	男鹿水族館GAOリニューアルオープン
2006	18	H18豪雪
2007	19	わか杉国体・わか杉大会、北東北DC、仁賀保IC(日沿道)開通、世界同時不況
2008	20	全国植樹祭、鳥インフルエンザ発生、岩手・宮城内陸地震、高速ETC割引開始、韓国通貨危機
2009	21	高速道路休日1,000円
2010	22	アイリス効果、東北新幹線新青森延伸
2011	23	【観光入込客数調査の調査方法の変更】東日本大震災、あきた鹿角国体2011
2012	24	玉川温泉雪崩発生、プレ秋田DC、シロクマ「ミルク誕生」
2013	25	H24豪雪、あきた鹿角国体2013、秋田新幹線新車両運行開始、8月豪雨、秋田DC、大館北～小坂JCT(日沿道)開通
2014	26	国民文化祭、アフターDC、消費税増税(4月～税率8%)
2015	27	東北六魂祭、アキタノ旅クーポン券発行、金浦IC(日沿道)開通
2016	28	北海道新幹線開業、日本スポーツマスターズ、鷹巣IC(日沿道)開通
2017	29	ねんりんピック秋田2017、春の大型観光キャンペーン
2018	30	大館能代空港IC(日沿道)開通、「男鹿のなまはげ」ユネスコ無形文化遺産登録、全国高等学校野球選手権大会「金足農業高校」準優勝
2019	令和元(31)	第39回全国豊かな海づくり大会・あきた大会、ラグビーワールドカップ2019、消費税増税(10月～税率一部10%)
2020	2	新型コロナウイルス感染症、プレミアム宿泊券・プレミアム飲食券発行、蟹沢IC(日沿道)開通
2021	3	北海道・北東北縄文遺跡群世界文化遺産登録、あきた県民割キャンペーン
2022	4	あきた芸術劇場ミルハス開館、あきたを旅しようキャンペーン

資料3 市町村別・分類別観光地点等入込客数（延べ人数）の状況

(単位：人地点)

市町村	R 1 (H31)	R 2	R 3					R 4					R4/R3	R4/R1 (H31)
	合計	合計	観光地点		行祭事・イベント		合計	観光地点		行祭事・イベント		合計		
			調査 地点数	小計	調査 地点数	小計		調査 地点数	小計	調査 地点数	小計			
鹿角市	1,419,729	693,611	9	744,081	7	3,500	747,581	9	808,706	7	243,000	1,051,706	140.7%	74.1%
小坂町	874,612	443,021	7	435,742	2	0	435,742	7	599,088	2	21,000	620,088	142.3%	70.9%
大館市	1,996,936	602,631	11	547,173	10	30,798	577,971	11	595,656	10	167,746	763,402	132.1%	38.2%
北秋田市	992,808	695,579	20	657,920	9	3,000	660,920	21	761,875	9	17,606	779,481	117.9%	78.5%
上小阿仁村	349,933	289,750	1	294,473	0	0	294,473	1	298,790	0	0	298,790	101.5%	85.4%
能代市	1,836,450	936,220	5	1,053,435	15	421,270	1,474,705	5	1,097,594	14	265,632	1,363,226	92.4%	74.2%
八峰町	369,058	250,761	8	267,237	1	0	267,237	8	259,901	1	10,000	269,901	101.0%	73.1%
三種町	155,278	93,660	4	142,396	2	0	142,396	4	126,892	2	28,000	154,892	108.8%	99.8%
藤里町	19,519	13,012	1	15,243	0	0	15,243	2	18,831	0	0	18,831	123.5%	96.5%
秋田市	7,456,537	3,111,730	41	2,923,967	17	1,500	2,925,467	41	3,414,794	17	1,412,916	4,827,710	165.0%	64.7%
男鹿市	2,430,308	1,543,140	18	1,617,743	6	10,759	1,628,502	18	1,941,607	6	57,892	1,999,499	122.8%	82.3%
潟上市	54,000	0	1	0	2	0	0	1	0	2	19,000	19,000	-	35.2%
五城目町	159,025	134,981	2	132,284	1	0	132,284	2	128,205	1	0	128,205	96.9%	80.6%
八郎潟町	13,000	0	0	0	1	0	0	0	0	1	1,800	1,800	-	13.8%
井川町	104,453	21,274	2	22,820	1	54,700	77,520	2	23,208	1	56,390	79,598	102.7%	76.2%
大湯村	125,000	4,200	0	0	2	4,460	4,460	0	0	2	5,740	5,740	128.7%	4.6%
由利本荘市	1,975,897	1,171,084	21	1,221,500	9	24,583	1,246,083	21	1,310,571	9	81,682	1,392,253	111.7%	70.5%
にかほ市	2,079,773	1,197,721	17	1,241,078	4	0	1,241,078	17	1,574,595	4	0	1,574,595	126.9%	75.7%
大仙市	1,901,052	645,293	16	692,392	13	13,908	706,300	16	768,013	14	1,685,105	2,453,118	347.3%	129.0%
仙北市	4,735,420	2,006,937	35	1,786,594	10	342,800	2,129,394	35	2,171,576	10	742,800	2,914,376	136.9%	61.5%
美郷町	547,234	413,560	5	661,623	1	0	661,623	5	584,747	1	67,200	651,947	98.5%	119.1%
横手市	3,571,877	2,661,904	26	2,008,015	16	71,500	2,079,515	26	2,075,926	16	128,746	2,204,672	106.0%	61.7%
湯沢市	1,162,979	592,259	6	427,942	6	0	427,942	6	465,780	6	200,200	665,980	155.6%	57.3%
羽後町	827,053	750,834	2	778,983	3	0	778,983	2	830,753	3	21,400	852,153	109.4%	103.0%
東成瀬村	111,612	87,018	3	82,368	0	0	82,368	3	87,474	0	0	87,474	106.2%	78.4%
全県	35,269,543	18,360,180	261	17,765,009	138	982,778	18,737,787	263	19,944,582	138	5,233,855	25,178,437	134.4%	71.4%

資料4 市町村別・月別観光地点等入込客数（延べ人数）一覧

(単位：人地点)

市町村	1月	2月	3月	4月	5月	6月	7月	8月	9月	10月	11月	12月	計
鹿角市	26,025	28,368	19,698	69,295	108,553	70,936	80,171	291,941	102,925	175,188	42,775	35,831	1,051,706
小坂町	4,216	8,366	2,534	29,992	72,820	71,856	67,940	95,621	91,166	118,309	46,951	10,317	620,088
大館市	21,740	18,849	25,714	54,956	42,688	62,161	47,605	64,509	131,477	217,426	43,869	32,408	763,402
北秋田市	38,718	43,803	44,682	58,463	83,474	65,542	70,281	75,544	86,745	108,211	61,394	42,624	779,481
上小阿仁村	13,590	14,517	23,320	24,647	33,837	25,980	25,947	26,840	30,177	39,513	26,467	13,957	298,790
能代市	45,541	42,231	67,257	107,813	135,527	95,775	228,739	241,449	110,481	142,897	87,767	57,749	1,363,226
八峰町	11,415	12,806	15,738	23,142	30,084	23,096	35,548	39,587	25,774	22,074	16,872	13,765	269,901
三種町	2,362	2,146	3,268	5,842	7,095	5,608	53,921	48,558	7,217	6,044	7,058	5,773	154,892
藤里町	333	575	577	1,085	3,476	3,577	2,596	1,198	1,140	2,807	1,084	383	18,831
秋田市	168,299	147,609	192,511	420,407	518,339	332,950	395,297	1,319,314	496,298	419,445	263,556	153,685	4,827,710
男鹿市	59,505	68,662	79,925	139,439	256,912	205,527	274,241	290,544	199,342	200,955	145,659	78,788	1,999,499
湯上市	0	0	0	0	0	0	0	19,000	0	0	0	0	19,000
五城目町	3,838	4,771	7,684	12,329	15,954	12,450	10,349	12,053	13,463	15,643	12,879	6,792	128,205
八郎潟町	0	0	0	0	0	0	0	1,800	0	0	0	0	1,800
井川町	1,172	1,227	983	17,509	42,316	5,843	1,378	1,368	1,750	3,173	1,576	1,303	79,598
大湯村	0	0	0	0	0	0	0	0	0	5,740	0	0	5,740
由利本荘市	58,543	58,051	71,339	115,598	151,646	101,730	189,785	162,858	141,648	175,229	109,049	56,777	1,392,253
にかほ市	44,196	40,251	56,482	102,853	191,799	140,602	238,678	192,946	229,320	210,798	77,251	49,419	1,574,595
大仙市	61,050	63,773	36,066	81,743	75,558	86,937	76,384	788,602	79,721	92,155	970,110	41,019	2,453,118
仙北市	101,364	80,876	88,258	699,455	329,191	161,809	208,959	247,405	303,814	381,960	211,083	100,202	2,914,376
美郷町	27,821	25,087	38,970	45,093	58,171	112,640	73,741	63,375	60,366	62,067	50,491	34,125	651,947
横手市	100,928	73,414	125,594	179,131	232,859	208,044	194,558	270,005	251,869	257,551	189,788	120,931	2,204,672
湯沢市	18,155	15,347	23,024	33,560	50,982	46,166	42,146	184,380	47,278	135,501	44,984	24,457	665,980
羽後町	38,691	39,412	62,619	68,440	81,603	78,133	86,989	110,061	78,711	85,470	71,156	50,868	852,153
東成瀬村	12,099	6,254	4,180	2,676	7,748	7,346	6,338	11,073	7,425	15,406	3,210	3,719	87,474
全 県	859,601	796,395	990,423	2,293,468	2,530,632	1,924,708	2,411,591	4,560,031	2,498,107	2,893,562	2,485,029	934,892	25,178,437
構成率 (%)	3.4	3.2	3.9	9.1	10.1	7.6	9.6	18.1	9.9	11.5	9.9	3.7	100

資料5 観光地点別観光地点等入込客数(延べ人数)一覽

(単位:人地点)

市 町 村	連番	観 光 地 点 名	R 1 (H31)	R 2	R 3	R 4	R4/R3	R4/R1 (H31)
鹿 角 市	1	八幡平温泉郷	91,660	52,376	37,947	43,592	114.9%	47.6%
	2	湯瀬温泉郷	100,565	80,384	74,789	94,069	125.8%	93.5%
	3	大湯温泉郷	80,079	44,944	43,142	56,142	130.1%	70.1%
	4	大湯ストーンサークル館	19,230	13,677	30,652	26,458	86.3%	137.6%
	5	八幡平ビジターセンター	42,583	23,238	24,956	27,062	108.4%	63.6%
	6	鹿角観光ふるさと館あんたらあ(道の駅かつの)	78,247	67,110	71,275	77,543	108.8%	99.1%
	7	道の駅おおゆ	85,218	59,783	71,194	77,965	109.5%	91.5%
小 坂 町	8	康楽館	41,843	16,429	17,357	27,514	158.5%	65.8%
	9	小坂鉱山事務所	21,382	13,798	12,047	11,018	91.5%	51.5%
	10	道の駅こさか七滝	78,526	44,185	26,964	64,484	239.1%	82.1%
	11	十和田湖畔温泉	34,409	18,365	18,847	24,270	128.8%	70.5%
	12	十和田湖西湖畔温泉	18,575	10,066	11,499	15,738	136.9%	84.7%
	13	国立公園十和田湖	641,505	330,948	338,390	444,492	131.4%	69.3%
	14	小坂鉄道レールパーク	14,722	9,230	10,638	11,572	108.8%	78.6%
大 館 市	15	ニプロハチ公ドーム(大館樹海ドーム)	111,485	58,339	136,384	196,443	144.0%	176.2%
	16	長走風穴館	10,773	5,997	6,775	6,619	97.7%	61.4%
	17	矢立温泉郷	59,165	61,033	56,097	53,205	94.8%	89.9%
	18	雪沢温泉郷	74,577	77,189	67,256	48,429	72.0%	64.9%
	19	大滝温泉	27,108	26,611	24,732	21,568	87.2%	79.6%
	20	大館カントリークラブ	16,659	15,673	16,960	17,390	102.5%	104.4%
	21	田代岳周辺	29,100	20,200	20,300	19,481	96.0%	66.9%
	22	大館・小坂鉄道レールバイク	14,722	-	6,182	5,387	87.1%	36.6%
	23	秋田犬会館	13,010	7,554	6,158	9,757	158.4%	75.0%
	24	道の駅ひない	119,696	102,512	98,636	95,651	97.0%	79.9%
	25	秋田犬の里	278,435	96,523	107,693	121,726	113.0%	43.7%
北 秋 田 市	26	大太鼓の館(道の駅たかのす)	14,199	13,267	7,455	14,979	200.9%	105.5%
	27	北秋田市文化会館	21,910	8,123	10,773	17,346	161.0%	79.2%
	28	大太鼓の里ぶっさん館(道の駅たかのす)	215,448	144,316	133,884	140,565	105.0%	65.2%
	29	湯の岱温泉	14,582	6,952	6,947	7,666	110.3%	52.6%
	30	たかのす情報プラザ(道の駅たかのす)	22,250	19,600	18,630	44,897	241.0%	201.8%
	31	伊勢堂岱温泉 縄文の湯	77,214	50,985	42,816	57,956	135.4%	75.1%
	32	四季美館	103,941	90,387	82,599	91,123	110.3%	87.7%
	33	クウィンス森吉	45,191	27,023	26,703	32,016	119.9%	70.8%
	34	打当温泉	18,531	11,939	13,576	16,267	119.8%	87.8%
	35	北秋田市熊牧場くまくま園	19,081	21,844	13,075	14,276	109.2%	74.8%
	36	阿仁スキー場	31,604	34,218	29,989	34,047	113.5%	107.7%
37	森吉山(阿仁ゴンドラ)	15,956	28,657	17,788	18,694	105.1%	117.2%	
38	道の駅またたび館	41,980	28,141	27,391	32,149	117.4%	76.6%	
39	北欧の杜公園	157,087	119,728	139,358	133,619	95.9%	85.1%	
40	森吉山ダム広報館	12,296	7,644	9,389	9,835	104.8%	80.0%	
41	伊勢堂岱遺跡 伊勢堂岱縄文館	8,279	5,354	18,193	15,908	87.4%	192.1%	
上 小 阿 仁 村	42	道の駅かみこあに	349,933	289,750	294,473	298,790	101.5%	85.4%
能 代 市	43	能代市子ども館	32,613	21,412	28,267	24,780	87.7%	76.0%
	44	能代エナジウムパーク	62,929	23,651	44,514	39,521	88.8%	62.8%
	45	旧料亭金勇	22,207	7,586	7,968	9,193	115.4%	41.4%
	46	県立自然公園さきまち阪	16,861	5,642	15,606	13,194	84.5%	78.3%
	47	道の駅ふたついで	1,106,359	855,439	957,080	1,010,906	105.6%	91.4%
八 峰 町	48	はちもり観光市	60,860	52,330	40,300	37,660	93.4%	61.9%
	49	ハタハタ館	166,474	105,127	105,063	103,089	98.1%	61.9%
	50	お殿水(道の駅はちもり)	17,428	14,158	34,686	34,725	100.1%	199.2%
	51	能代カントリークラブ	15,318	18,077	22,137	18,335	82.8%	119.7%
	52	ボンボコ山公園	31,294	18,586	26,520	36,404	137.3%	116.3%
	53	岩館海水浴場	25,404	16,344	15,096	9,156	60.7%	36.0%
	54	滝の間海水浴場	10,872	6,863	6,469	3,924	60.7%	36.1%
藤 里 町	55	素波里園地	8,542	7,280	10,222	8,240	80.6%	96.5%
	56	白神山世界遺産センター藤里館	19,519	13,012	15,243	10,591	69.5%	54.3%
三 種 町	57	体験学習物産館サンパリオ(道の駅ことおか)	53,129	49,822	53,564	45,886	85.7%	86.4%
	58	惣三郎沼公園	10,162	6,893	6,761	6,723	99.4%	66.2%
	59	ふるさと文化館	10,122	2,953	11,252	13,363	118.8%	132.0%
	60	釜谷浜海水浴場	57,149	43,838	70,819	60,920	86.0%	106.6%

市 町 村	連番	観 光 地 点 名	R 1 (H31)	R 2	R 3	R4	R4/R3	R4/R1 (H31)
秋 田 市	61	道の駅あきた港	1,837,365	812,591	479,777	591,826	123.4%	32.2%
	62	秋田市大森山動物園	275,027	219,006	250,164	266,687	106.6%	97.0%
	63	秋田市千秋美術館	42,658	22,390	19,989	6,952	34.8%	16.3%
	64	秋田市赤れんが郷土館	21,676	8,017	9,219	14,624	158.6%	67.5%
	65	秋田市民俗芸能伝承館	45,364	16,517	15,136	29,339	193.8%	64.7%
	66	秋田市佐竹史料館	17,561	7,804	6,221	4,111	66.1%	23.4%
	67	久保田城御隅櫓	36,729	11,601	15,121	27,380	181.1%	74.5%
	68	秋田城跡外郭東門	21,767	3,005	3,064	4,276	139.6%	19.6%
	69	秋田市観光案内所	23,401	9,788	8,745	13,589	155.4%	58.1%
	70	秋田市千秋公園	307,700	226,200	271,700	316,800	116.6%	103.0%
	71	クアドーム ザ・ブーン	206,272	149,455	148,963	157,064	105.4%	76.1%
	72	太平山スキー場オーバス	33,664	14,067	34,779	42,344	121.8%	125.8%
	73	森林学習館木こりの宿	23,546	15,726	14,806	15,221	102.8%	64.6%
	74	秋田県立美術館	114,557	41,415	78,684	78,494	99.8%	68.5%
	75	秋田県立博物館	76,661	40,335	49,312	77,510	157.2%	101.1%
	76	秋田県立小泉潟公園	259,074	264,829	265,341	301,667	113.7%	116.4%
	77	水心苑	44,118	52,661	54,403	54,038	99.3%	122.5%
	78	秋田県立野球場こまちスタジアム	124,333	24,740	57,989	74,830	129.0%	60.2%
	79	秋田県立スケート場	56,140	60,454	43,772	53,886	123.1%	96.0%
	80	雄和観光交流館Villaフローラ	22,684	19,978	21,160	19,837	93.7%	87.4%
	81	雄和サイクリングターミナル	26,750	15,157	15,707	16,800	107.0%	62.8%
	82	秋田国際グリア園	11,906	23,052	26,007	22,059	84.8%	185.3%
	83	秋田県健康増進交流センター ユフォーレ	101,561	82,274	87,635	85,059	97.1%	83.8%
	84	雄和ふるさと温泉ユアシス	103,941	93,404	95,954	92,128	96.0%	88.6%
	85	貝の沢温泉	64,652	49,825	44,523	43,108	96.8%	66.7%
	86	南秋田カントリークラブ	26,878	27,557	28,304	27,194	96.1%	101.2%
	87	ノースハンプトンゴルフ倶楽部	15,954	16,382	16,531	15,841	95.8%	99.3%
	88	秋田椿台カントリークラブ	35,387	31,448	32,593	32,347	99.2%	91.4%
	89	桂浜海水浴場	14,500	-	-	-	-	-
90	秋田まるごと市場	16,687	3,137	2,266	6,925	305.6%	41.5%	
91	秋田市民市場	61,590	62,650	62,200	62,700	100.8%	101.8%	
92	秋田県産品プラザ	66,200	28,380	37,919	56,755	149.7%	85.7%	
93	史跡秋田城跡歴史資料館	10,543	5,371	5,091	11,071	217.5%	105.0%	
94	秋田県立中央公園	515,224	385,484	425,523	531,076	124.8%	103.1%	
95	新屋ガラス工房	33,759	19,614	25,879	29,278	113.1%	86.7%	
96	土崎みなと歴史伝承館	27,645	14,523	13,958	14,123	101.2%	51.1%	
97	秋田犬ふれあい処in千秋公園	48,172	15,068	11,399	35,277	309.5%	73.2%	
98	秋田犬ステーション	-	19,412	18,114	31,418	173.4%	-	
男 鹿 市	99	男鹿水族館GAO	193,077	138,652	177,621	200,020	112.6%	103.6%
	100	温浴ランドおが	64,735	46,506	44,069	43,849	99.5%	67.7%
	101	なまはげ館	130,725	65,666	64,210	103,377	161.0%	79.1%
	102	夕陽温泉WAO	61,482	50,743	46,363	42,922	92.6%	69.8%
	103	道の駅おが オガーレ	472,593	440,892	476,603	539,814	113.3%	114.2%
潟 上 市	104	出戸浜海水浴場	25,000	-	-	-	-	-
	105	環境と文化の村	14,261	14,780	13,289	11,808	88.9%	82.8%
五 城 目 町	106	道の駅五城目悠紀の国五城目	137,264	120,201	118,995	116,397	97.8%	84.8%
	107	定住促進センター「国花苑」	14,453	15,574	17,020	17,475	102.7%	120.9%
井 川 町	108	日本国花苑バラ園	6,216	5,700	5,800	5,733	98.8%	92.2%

市 町 村	連番	観 光 地 点 名	R 1 (H 3 1)	R 2	R 3	R 4	R4/R3	R4/R1 (H31)
由 利 本 荘 市	109	長谷寺・五峰苑	33,274	29,162	29,960	23,405	78.1%	70.3%
	110	本荘マリーナ海水浴場	15,086	1,107	756	8,868	1173.0%	58.8%
	111	本荘公園	35,500	8,500	8,800	9,300	105.7%	26.2%
	112	ボートプラザ・アクアパル	29,477	15,555	9,489	10,477	110.4%	35.5%
	113	鳥海高原矢鳥スキー場	37,333	31,786	34,683	40,731	117.4%	109.1%
	114	花立牧場公園	42,578	37,239	41,849	48,288	115.4%	113.4%
	115	法体の滝	87,700	76,100	77,400	80,900	104.5%	92.2%
	116	猿倉温泉(鳥海荘・フォレスト鳥海)	57,992	53,094	66,518	60,703	91.3%	104.7%
	117	生産物直売所菜らんど	95,366	91,285	91,751	84,902	92.5%	89.0%
	118	道の駅清水の里鳥海郷	46,634	37,031	36,734	36,523	99.4%	78.3%
	119	黄桜温泉 湯楽里	65,454	55,718	55,321	50,798	91.8%	77.6%
	120	レストランやしお	32,570	23,600	23,424	20,689	88.3%	63.5%
	121	八塩いこいの森	40,670	19,610	15,281	17,015	111.3%	41.8%
	122	岩城少年自然の家	18,197	4,715	5,432	7,968	146.7%	43.8%
	123	道の駅「岩城」	238,556	183,883	180,473	190,418	105.5%	79.8%
	124	岩城温泉「港の湯」	152,805	108,655	98,165	94,258	96.0%	61.7%
	125	ハーブワールドAKITA	52,233	28,000	34,764	40,739	117.2%	78.0%
	126	道の駅にしめ	263,920	144,358	183,660	255,020	138.9%	96.6%
127	道の駅おおうち(総合交流ターミナル ぼぼろっこ)	114,093	92,661	83,775	76,104	90.8%	66.7%	
128	鳥海山木のおもちゃ美術館	72,029	24,342	37,365	43,765	117.1%	60.8%	
に か ほ 市	129	フェアイト子ども科学館	37,508	8,362	10,417	17,113	164.3%	45.6%
	130	仁賀保運動公園	31,100	12,883	6,420	51,720	805.6%	166.3%
	131	白瀬南極探検隊記念館	11,805	7,560	7,644	9,453	123.7%	80.1%
	132	温泉保養センターはまなす	161,523	112,589	118,215	112,708	95.3%	69.8%
	133	鳥海山・鉾立	276,819	141,523	156,007	264,066	169.3%	95.4%
	134	元滝伏流水	32,350	22,610	43,546	45,820	105.2%	141.6%
	135	奈曽の白滝	27,616	18,167	18,620	38,361	206.0%	138.9%
	136	象潟海岸	15,550	10,152	10,097	13,662	135.3%	87.9%
	137	鳥海鉾立ビジターセンター	12,129	6,964	3,893	16,774	430.9%	138.3%
	138	道の駅象潟ねむの丘	482,880	340,599	337,964	428,867	126.9%	88.8%
	139	中島台レクリエーションの森	23,275	15,130	9,575	13,729	143.4%	59.0%
	140	象潟海水浴場	8,582	411	7,646	3,393	44.4%	39.5%
	141	三崎公園	10,520	13,050	6,859	11,211	163.4%	106.6%
	142	TDK歴史みらい館	30,126	7,117	7,749	13,838	178.6%	45.9%
	143	にかほ市観光拠点センター「にかほっと」	606,040	349,757	370,553	358,570	96.8%	59.2%
大 仙 市	144	秋田県立農業科学館	76,898	44,660	53,406	59,638	111.7%	77.6%
	145	大曲ファミリースキー場	9,544	424	9,365	8,718	93.1%	91.3%
	146	かみおか嶽雄館	15,029	8,752	9,796	9,487	96.8%	63.1%
	147	道の駅かみおか「茶屋っこ一里塚」	113,131	91,647	94,810	105,148	110.9%	92.9%
	148	西仙北ぬく森温泉ユメリア	75,572	68,963	79,519	91,889	115.6%	121.6%
	149	協和温泉 四季の湯	37,726	30,482	32,976	27,654	83.9%	73.3%
	150	協和スキー場	24,764	-	14,147	36,388	257.2%	146.9%
	151	ロイヤルセンチュリーゴルフ倶楽部	18,408	16,274	17,727	18,616	105.0%	101.1%
	152	新・秋田ウインズカントリークラブ	14,866	16,188	17,785	17,352	97.6%	116.7%
	153	道の駅協和「四季の森」	221,736	173,508	175,651	205,041	116.7%	92.5%
	154	国指定史跡 弘田柵跡	10,484	4,829	4,410	4,576	103.8%	43.6%
	155	史跡の里交流プラザ 柵の湯	114,477	96,930	96,627	101,032	104.6%	88.3%
	156	国指定名勝 旧池田氏庭園	10,915	5,429	9,414	7,368	78.3%	67.5%
	157	奥羽山荘	51,649	33,728	33,297	35,312	106.1%	68.4%
	158	真木真昼県立自然公園	19,855	13,898	15,736	15,397	97.8%	77.5%
	159	花火伝統文化継承資料館「はなび・アム」	57,563	26,007	27,136	24,397	89.9%	42.4%

市 町 村	連番	観 光 地 点 名	R 1 (H31)	R 2	R 3	R 4	R4/R3	R4/R1 (H31)
仙 北 市	160	角館樺細工伝承館	34,374	40,231	12,340	15,744	127.6%	45.8%
	161	角館町平福記念美術館	11,104	14,396	7,392	7,863	106.4%	70.8%
	162	角館武家屋敷	450,649	108,477	87,097	192,135	220.6%	42.6%
	163	あきた角館 西宮家	56,662	26,514	15,587	24,367	156.3%	43.0%
	164	角館地区温泉	14,464	7,173	7,542	9,163	121.5%	63.4%
	165	西木温泉クリオン	62,716	49,604	78,448	61,140	77.9%	97.5%
	166	八津・鎌足かたくり群生の郷	8,366	-	-	6,000	-	71.7%
	167	むらっこ物産館	99,840	63,843	80,415	76,554	95.2%	76.7%
	168	乳頭山・駒ヶ岳登山	37,591	26,367	29,447	32,849	111.6%	87.4%
	169	アルパコまくさ	60,895	46,002	49,868	45,375	91.0%	74.5%
	170	たざわ湖スキー場	89,653	86,048	77,890	87,386	112.2%	97.5%
	171	玉川温泉地区	171,103	103,834	117,953	146,858	124.5%	85.8%
	172	田沢湖高原温泉郷	98,173	67,836	37,464	62,217	166.1%	63.4%
	173	水沢温泉郷	181,236	143,134	138,162	159,116	115.2%	87.8%
	174	乳頭温泉郷	176,646	141,101	128,450	167,013	130.0%	94.5%
	175	田沢湖遊覧船	24,721	19,179	7,585	12,515	165.0%	50.6%
	176	田沢湖ハート・ハーブ	68,969	47,171	51,759	37,342	72.1%	54.1%
	177	玉川ダム・宝仙湖	137,200	91,531	98,660	123,805	125.5%	90.2%
178	田沢湖(日帰り散策)	21,566	12,534	7,042	5,045	71.6%	23.4%	
179	田沢湖畔観光施設	157,688	107,378	63,342	94,326	148.9%	59.8%	
180	思い出の瀧分校	11,805	6,363	6,885	8,309	120.7%	70.4%	
181	白浜(田沢湖 湖水浴)	16,424	11,867	27,663	22,935	82.9%	139.6%	
182	抱返り	22,703	13,919	37,351	44,217	118.4%	194.8%	
183	武家屋敷散策	81,471	31,045	28,638	48,476	169.3%	59.5%	
184	東風の湯	38,795	33,841	29,587	33,695	113.9%	86.9%	
185	かたくり館	23,381	15,180	12,256	13,842	112.9%	59.2%	
美 郷 町	186	六郷湧水群	31,897	20,371	50,576	34,406	68.0%	107.9%
	187	名水市場湧太郎	50,671	57,818	100,988	53,761	53.2%	106.1%
	188	ニテコ名水庵	25,038	17,510	13,602	5,051	37.1%	20.2%
	189	手づくり工房湧子ちゃん	24,353	1,207	1,383	936	67.7%	3.8%
	190	道の駅美郷	358,775	316,654	495,074	490,593	99.1%	136.7%
横 手 市	191	横手駅前温泉ゆうゆうプラザ	111,717	78,724	75,857	62,309	82.1%	55.8%
	192	横手公園	114,200	79,200	56,800	56,800	100.0%	49.7%
	193	金沢公園	27,200	21,700	9,000	9,000	100.0%	33.1%
	194	平安の風わたる公園	28,500	24,000	10,000	10,000	100.0%	35.1%
	195	秋田ふるさと村	629,511	313,891	363,708	445,506	122.5%	70.8%
	196	横手公園展望台	17,348	8,547	9,187	13,306	144.8%	76.7%
	197	横手市ふれあいセンターかまくら館	21,952	9,557	8,123	13,091	161.2%	59.6%
	198	秋田県立近代美術館	72,393	45,532	54,414	37,928	69.7%	52.4%
	199	横手市増田まんが美術館	124,453	89,459	91,231	87,979	96.4%	70.7%
	200	天下森スキー場	23,250	22,552	18,818	13,342	70.9%	57.4%
	201	漆蔵資料館	24,574	13,009	2,027	4,842	238.9%	19.7%
	202	増田観光物産センター「蔵の駅」(まちなみ見学を含む)	32,461	19,421	16,599	23,356	140.7%	72.0%
	203	横手市平鹿ときめき交流センターゆっふる	81,135	105,893	111,728	103,553	92.7%	127.6%
	204	雄物川中央公園	14,991	12,038	16,181	16,732	103.4%	111.6%
	205	雄物川河川公園	16,095	14,683	15,037	14,036	93.3%	87.2%
	206	雄物川温泉えがおの丘	71,139	72,841	77,484	73,289	94.6%	103.0%
	207	おものがわ温泉雄川荘	53,667	40,683	43,659	46,264	106.0%	86.2%
	208	休養センターさくら荘	75,114	52,981	48,771	51,867	106.3%	69.1%
209	大森健康温泉	16,781	15,632	15,456	16,094	104.1%	95.9%	
210	保呂羽山少年自然の家(登山・キャンプ場含む)	10,238	4,531	4,806	4,568	95.0%	44.6%	
211	羽後カントリー倶楽部	21,808	23,476	25,706	24,610	95.7%	112.8%	
212	道の駅十文字	525,500	557,154	591,322	601,491	101.7%	114.5%	
213	南郷(夢)温泉共林荘	8,871	14,141	21,131	23,237	110.0%	261.9%	
214	道の駅さんない	305,511	265,729	252,177	251,490	99.7%	82.3%	
215	ゆとりおん大雄	49,044	52,820	50,159	46,916	93.5%	95.7%	
216	増田の町並み案内所「ほたる」	34,748	22,619	18,634	24,320	130.5%	70.0%	

市 町 村	連番	観 光 地 点 名	R 1 (H31)	R 2	R 3	R4	R4/R3	R4/R1 (H31)
湯 沢 市	217	稲庭うどん工場見学・手造り体験	18,621	15,341	11,700	14,306	122.3%	76.8%
	218	道の駅おがち「小町の郷」	417,649	324,277	306,063	342,912	112.0%	82.1%
	219	秋の宮温泉郷	26,786	20,840	23,611	19,276	81.6%	72.0%
	220	小安峡温泉	40,212	34,873	39,751	35,864	90.2%	89.2%
	221	湯の原温泉・ゆざわ温泉	16,581	7,334	6,886	7,171	104.1%	43.2%
	222	湯沢駅観光案内施設	71,445	44,935	39,931	46,251	115.8%	64.7%
羽 後 町	223	西馬音内盆踊り会館	12,246	6,766	5,054	7,311	144.7%	59.7%
	224	道の駅うご 端縫いの郷	744,707	737,568	773,929	823,442	106.4%	110.6%
東 成 瀬 村	225	須川温泉 (栗駒山荘)	42,780	35,882	34,206	35,903	105.0%	83.9%
	226	やまゆり温泉 (ホテルプラン)	37,330	27,732	30,486	34,623	113.6%	92.7%
	227	ジュネス栗駒スキー場	22,665	23,404	17,676	16,948	95.9%	74.8%

※秋田県「観光地点等入込客数調査」に基づき作成

※集計対象となっている観光地点のうち、公表可のものを掲載

※観光入込客数が集計されていない年については、「-」と記載

資料6 行祭事・イベント別観光地点等入込客数（延べ人数）一覧

市	町	村	連番	行祭事・イベント名	R1 (H31)	R2	R3	R4	R4/R3	R4/R1 (H31)
鹿角市			1	大日堂舞楽	5,000	5,000	500	5,000	1000.0%	100.0%
			2	毛馬内月山神社祭典	17,000	●	●	15,000	-	88.2%
			3	花輪ねぶた	28,000	●	●	28,000	-	100.0%
			4	花輪ばやし	220,000	●	●	179,000	-	81.4%
			5	毛馬内の盆踊	18,000	●	●	10,000	-	55.6%
			6	大湯温泉夏まつり	17,000	●	●	4,000	-	23.5%
			7	きりたんぼ発祥まつり	8,000	●	3,000	2,000	66.7%	25.0%
小坂町			8	アカシアまつり	18,000	●	●	16,000	-	88.9%
			9	クリスマスマーケットin小坂	5,650	●	●	5,000	-	88.5%
大館市			10	本場大館きりたんぼまつり	115,000	●	●	66,000	-	57.4%
			11	大館アメッコ市	113,000	110,000	11,585	●	-	-
			12	大館バラまつり	17,382	●	●	23,746	-	136.6%
			13	大館大文字まつり	43,000	●	●	5,000	-	11.6%
			14	大館神明社例祭	60,000	●	●	40,000	-	66.7%
			15	大館桜まつり	14,216	●	19,213	●	-	-
			16	比内とりの市	21,000	21,000	●	●	-	-
			17	たけのこ祭り	7,000	●	●	●	-	-
			18	肉の博覧会inおおだて	45,000	●	●	33,000	-	73.3%
			19	駅-One	6,000	●	●	●	-	-
北秋田市			20	もちっこ市	16,500	16,500	●	●	-	-
			21	鷹巣中央公園桜まつり	12,000	●	3,000	2,700	90.0%	22.5%
			22	米代川花火大会	30,000	●	●	5,000	-	16.7%
			23	100キロチャレンジマラソン	6,000	●	●	906	-	15.1%
			24	北秋田市産業祭	10,000	●	●	7,500	-	75.0%
			25	森吉山麓七夕火まつり	5,000	●	●	●	-	-
			26	阿仁灯籠流し・花火大会	25,000	●	●	●	-	-
			27	合川ふるさと祭り	5,000	●	●	1,500	-	30.0%
			28	フローラルフェスタin北欧の柱	12,213	●	●	●	-	-
能代市			29	能代公園さくらまつり	6,720	4,390	5,390	5,760	106.9%	85.7%
			30	能代風揚げ大会	5,500	●	●	●	-	-
			31	能代カップ高校選抜バスケットボール大会	6,286	●	●	1,621	-	25.8%
			32	能代公園つつじまつり	15,160	●	9,880	10,120	102.4%	66.8%
			33	のしろ子ども祭り	7,000	●	●	●	-	-
			34	のしろみなと祭り	7,000	●	5,000	5,500	110.0%	78.6%
			35	能代港まつり花火大会	141,000	10,100	●	83,000	-	58.9%
			36	御神幸祭(柳町祭典夜店)	26,000	●	●	17,000	-	65.4%
			37	こども七夕	25,000	●	●	5,000	-	20.0%
			38	能代七夕「天空の不夜城」	156,278	●	●	97,200	-	62.2%
			39	能代役七夕	27,000	●	●	13,500	-	50.0%
			40	のしろ産業フェア	13,300	8,000	●	9,500	-	71.4%
			41	秋田杉の里ニツ井まつり	8,616	●	●	7,992	-	92.8%
			42	きみまちの里フェスティバル	13,621	●	●	9,439	-	69.3%
八峰町			43	雄島花火大会	20,000	●	●	10,000	-	50.0%
三種町			44	森岳温泉夏まつり	11,000	●	●	13,000	-	118.2%
			45	サンドクラブinみたね	34,000	●	●	15,000	-	44.1%
秋田市			46	三吉梵天祭	15,000	17,000	●	●	-	-
			47	星辻神社だるま祭	11,000	●	●	●	-	-
			48	千秋公園桜まつり	268,171	●	●	148,940	-	55.5%
			49	太平川観桜会	15,000	●	1,500	5,500	-	36.7%
			50	あらやさくら公園観桜会	10,000	●	●	●	-	-
			51	千秋公園つつじまつり	139,000	●	●	●	-	-
			52	ヤートセ秋田祭	25,300	●	●	2,000	-	7.9%
			53	土崎港曳山まつり	300,000	●	●	170,000	-	56.7%
			54	秋田竿燈まつり	1,310,000	●	●	782,000	-	59.7%
			55	雄物川花火大会	110,000	●	●	70,000	-	63.6%
			56	大正寺おけさまつり	24,000	●	●	1,380	-	5.8%
			57	アキタミュージックフェスティバル	24,210	●	●	28,000	-	115.7%
			58	秋田かやき祭り	25,000	●	●	15,000	-	-
			59	秋田醸しまつり	145,000	1,500	●	●	-	-
			60	これが秋田だ！食と芸能大祭典	56,000	●	●	110,000	-	196.4%
			61	あきた元気祭り(千秋花火)	31,298	●	●	50,000	-	159.8%
			62	Ilove秋田産応援フェスタ	0	42,221	●	30,096	-	-

市	町	村	連番	行祭事・イベント名	R 1 (H31)	R 2	R 3	R 4	R4/R3	R4/R1 (H31)
男鹿市			63	なまはげ柴灯まつり	7,600	7,100	4,200	7,100	169.0%	93.4%
			64	鯛まつり	14,596	4,215	6,559	10,567	161.1%	72.4%
			65	男鹿日本海花火	190,000	●	●	11,109	-	5.8%
			66	日本海メロンマラソン	14,836	●	●	11,151	-	75.2%
			67	なまはげロックフェスティバル	17,000	●	●	12,000	-	70.6%
潟上市			68	東湖八坂神社祭典	10,000	●	●	●	-	-
			69	グリーンランドまつり	19,000	●	●	19,000	-	100.0%
五城目町			70	きやどっこまつり	7,500	●	●	●	-	-
井川町			71	日本国花苑さくらまつり	90,000	●	54,700	56,390	103.1%	62.7%
八郎潟町			72	一日市盆踊り	13,000	●	●	1,800	-	13.8%
大潟村			73	大潟村桜と菜の花まつり	125,000	●	●	●	-	-
			74	大潟村新米まつり	5,500	4,200	4,460	5,740	128.7%	104.4%
由利本荘市			75	由利本荘 春の花巡り 本荘さくらまつり	35,000	●	15,000	22,500	150.0%	64.3%
			76	菫蒲カーニバル	12,000	●	●	10,000	-	83.3%
			77	本荘川まつり花火大会	52,000	●	●	25,000	-	48.1%
			78	由利本荘ひな街道	17,715	4,583	5,363	4,112	76.7%	23.2%
			79	由利本荘 春の花巡り 黄桜まつり	23,020	●	4,220	5,070	120.1%	22.0%
			80	日本海洋上火火大会	35,000	●	●	15,000	-	42.9%
			81	鳥海高原由利原まつり	8,500	●	●	●	-	-
			82	由利本荘 春の花巡り 桜・菜の花まつり	75,000	●	●	●	-	-
			83	ひまわりまつり	48,000	●	●	●	-	-
にかほ市			84	勢至公園観桜会	65,000	●	●	●	-	-
			85	にかほグルメマーケット in Summer	5,130	4,201	●	●	-	-
			86	日本海花火フェスティバル in にかほ	50,000	●	●	●	-	-
			87	いちじくいち	6,000	●	●	●	-	-
大仙市			88	全国花火競技大会「大曲の花火」	750,000	●	●	600,000	-	80.0%
			89	大仙市秋の稔りフェア	30,000	7,000	●	●	-	-
			90	大曲の花火「新作花火コレクション2022」	10,000	●	1,020	2,300	225.5%	23.0%
			91	夏まつり大曲・花火ウィーク	122,000	●	●	122,000	-	100.0%
			92	神岡南外花火大会	14,000	●	●	10,000	-	71.4%
			93	刈和野の大綱引き	8,100	7,300	●	●	-	-
			94	ふるさと西仙まつり	5,000	●	●	●	-	-
			95	八乙女さくらまつり	18,755	●	12,888	20,705	160.7%	110.4%
			96	長野神社祭典	7,000	●	●	100	-	1.4%
			97	協和七夕花火	7,000	●	●	7,000	-	100.0%
			98	彩夏せんぼく	5,000	●	●	●	-	-
仙北市			99	大曲の花火-春の章-「世界の花火 日本の花火」	33,000	●	●	6,000	-	18.2%
			100	大曲の花火-秋の章-「劇場型花火」	19,000	4,103	●	7,000	-	36.8%
			101	第145回秋田県種苗交換会	811,000	318,000	401,000	910,000	226.9%	112.2%
美郷町			102	角館の火ふりかまくら	5,500	2,000	800	800	100.0%	14.5%
			103	角館の桜まつり	1,401,000	●	342,000	610,000	178.4%	43.5%
			104	角館のお祭り	184,000	●	●	70,000	-	38.0%
			105	上桧木内の紙風船上げ	11,000	5,000	●	●	-	-
			106	田沢湖マラソン	10,000	●	●	6,500	-	65.0%
			107	田沢湖高原雪まつり	15,000	10,000	●	●	-	-
			108	たざわ湖・龍神まつり	7,300	●	●	3,500	-	47.9%
			109	抱返紅葉祭	49,000	●	●	32,000	-	65.3%
			110	刺巻水ばしょう祭り	117,460	●	●	20,000	-	17.0%
			111	ワールドカップ秋田・たざわ湖大会	9,500	6,000	●	●	-	-
			美郷町			112	美郷町ラベンダー園	56,500	●	●
横手市			113	かまくら	500,000	260,000	●	●	-	-
			114	ぼんでん	43,000	33,000	●	●	-	-
			115	送り盆まつり	65,200	●	●	28,000	-	42.9%
			116	よこて桜まつり	17,000	1,590	11,000	12,000	109.1%	70.6%
			117	よこて菊まつり	27,500	23,500	20,000	17,000	85.0%	61.8%
			118	全国線香花火大会	7,500	●	●	3,000	-	40.0%
			119	横手やきそば四天王決定戦	9,467	5,767	●	9,346	-	98.7%
			120	真人公園さくらまつり	52,000	1,200	10,000	13,100	131.0%	25.2%
			121	増田の花火	54,000	●	15,000	20,000	133.3%	37.0%
			122	浅舞公園あやめまつり	68,000	●	15,500	19,500	125.8%	28.7%
			123	浅舞八幡神社祭典	15,000	●	●	●	-	-
			124	は・は・は祭り	5,500	●	●	●	-	-
			125	大森リゾート村芝桜フェスタ	18,000	●	●	●	-	-
			126	いものこまつり in 鶴ヶ池	34,000	●	●	6,000	-	17.6%
			127	大雄サマーフェスティバル	15,000	●	●	800	-	5.3%

市	町	村	連番	行祭事・イベント名	R 1 (H31)	R 2	R 3	R 4	R4/R3	R4/R1 (H31)
湯	沢	市	128	犬っこまつり	170,000	160,000	●	●	-	-
			129	小町まつり	30,000	●	●	●	-	-
			130	七夕絵どうろまつり	165,000	●	●	70,000	-	42.4%
			131	雄勝花火大会	100,000	●	●	60,000	-	60.0%
			132	大名行列	30,000	●	●	●	-	-
			133	全国まるごとうどんエキスポ	70,000	●	●	70,000	-	100.0%
羽	後	町	134	西馬音内盆踊り	57,700	●	●	21,400	-	37.1%
			135	ゆきとびあ七曲	7,000	6,500	●	●	-	-
			136	五輪坂花火大会	5,400	●	●	●	-	-

※秋田県「観光地点等入込客数調査」に基づき作成

※集計対象となっている行祭事・イベントのうち、公表可のものを掲載

※新型コロナウイルス感染症の感染拡大等により行祭事・イベントが中止となった年や入込客数が集計されていない年については、「●」と表記

資料7 月別・県内外別延べ宿泊者数（全施設）の推移

(単位：人泊)

区分		1月	2月	3月	4月	5月	6月	7月	8月	9月	10月	11月	12月	合計
令和4年	総数	177,690	154,220	157,750	209,520	259,720	244,680	255,400	276,380	256,490	312,740	253,750	213,870	2,772,210
	県内	77,660	53,180	63,510	66,910	74,680	79,340	76,290	78,280	75,160	76,320	73,540	74,810	869,680
	県外	99,800	100,850	94,090	138,940	181,200	161,440	175,090	196,270	181,340	236,410	180,210	137,810	1,883,450
	県外のうち外国人	480	150	400	540	1,350	1,190	790	450	790	2,300	3,110	4,740	16,280
令和3年	総数	159,350	174,370	176,850	171,740	208,440	198,060	257,040	251,720	226,890	305,340	261,340	234,590	2,625,740
	県内	76,730	92,110	67,270	65,910	97,680	87,060	105,100	104,100	90,420	109,790	93,590	101,600	1,091,350
	県外	77,030	82,220	109,500	105,710	110,280	111,000	151,890	145,290	131,420	195,350	167,530	132,740	1,519,960
	県外のうち外国人	470	340	220	490	1,090	680	1,090	1,130	150	640	860	770	7,910
令和2年	総数	277,700	270,860	195,520	77,830	51,500	112,600	220,200	227,630	255,090	335,910	292,640	228,030	2,545,500
	県内	88,880	70,370	51,000	21,420	17,240	39,020	85,280	90,980	90,550	109,240	118,200	109,670	891,850
	県外	181,150	186,310	139,030	54,380	32,040	71,020	131,730	132,170	159,560	220,810	169,400	114,920	1,592,530
	県外のうち外国人	9,190	10,100	1,540	350	200	250	500	370	420	930	810	730	25,380
(平成31年)	総数	217,210	230,190	241,960	290,670	361,000	335,820	321,510	414,440	354,830	358,250	295,780	232,300	3,653,930
	県内	69,230	61,790	69,030	57,940	65,080	83,110	78,030	73,600	74,220	71,410	68,560	72,900	844,890
	県外	130,450	161,320	166,020	219,980	279,860	238,880	236,610	319,950	257,000	266,240	216,350	159,020	2,651,690
	県外のうち外国人	8,050	14,270	5,380	14,700	7,510	7,060	9,660	11,480	10,550	25,450	14,480	10,800	139,400
平成30年	総数	207,170	208,620	228,430	241,950	324,230	320,750	317,720	416,640	334,240	380,970	284,840	239,570	3,505,130
	県内	70,430	63,630	72,140	54,910	75,860	93,040	85,040	90,980	82,390	84,510	75,310	76,510	924,750
	県外	124,200	137,430	146,490	179,260	236,620	215,630	217,510	317,570	244,570	295,730	205,210	158,290	2,478,520
	県外のうち外国人	8,200	12,520	7,160	14,250	7,030	6,080	8,990	9,430	7,500	21,550	13,570	7,150	123,430

※観光庁「宿泊旅行統計調査」に基づき作成
 ※居住地不詳者を含むため、宿泊者の総数と内訳の和は一致しない。

資料8 月別・県内外別延べ宿泊者数（従業者数10人以上施設）の推移

(単位：人泊)

区分		1月	2月	3月	4月	5月	6月	7月	8月	9月	10月	11月	12月	合計
令和4年	総数	150,430	125,100	136,600	183,310	220,620	207,460	222,110	235,770	222,780	267,480	218,950	185,040	2,375,650
	県内	68,040	44,990	56,140	59,800	64,680	65,020	66,210	66,400	65,010	67,000	62,000	64,600	749,880
	県外	82,170	79,920	80,300	119,830	152,150	138,550	152,640	169,370	157,770	200,480	156,950	119,180	1,609,330
	県外のうち外国人	120	110	380	470	1,200	1,050	720	390	720	2,070	1,970	2,470	11,680
令和3年	総数	135,150	146,490	154,570	146,720	173,660	162,070	209,730	213,580	186,160	242,810	222,010	202,260	2,195,210
	県内	66,530	76,860	57,990	55,890	81,140	72,300	86,760	90,960	74,650	85,490	78,450	86,460	913,470
	県外	65,820	69,630	96,590	90,830	92,520	89,770	122,970	122,630	111,510	157,120	143,330	115,560	1,278,280
	県外のうち外国人	190	320	190	300	680	320	680	550	90	420	410	320	4,470
令和2年	総数	185,740	176,550	126,560	54,740	42,190	97,060	183,950	183,800	212,520	288,030	256,290	196,510	2,003,950
	県内	55,870	43,320	32,140	16,240	13,710	31,690	70,660	71,210	72,310	92,300	102,490	95,920	697,870
	県外	127,310	123,960	92,530	38,420	28,450	65,360	113,280	112,600	140,210	194,430	153,800	100,590	1,290,940
	県外のうち外国人	8,400	8,460	1,150	250	180	190	360	190	140	200	270	220	20,010
(平成31年)	総数	191,330	192,850	212,330	241,450	294,300	278,780	269,120	340,870	286,480	305,990	257,620	203,550	3,074,660
	県内	60,710	55,900	62,420	50,830	55,730	67,280	61,850	62,280	62,610	63,370	61,060	63,840	727,880
	県外	117,230	129,870	143,500	184,760	229,330	204,300	200,620	270,320	210,800	225,650	189,020	139,340	2,244,750
	県外のうち外国人	7,470	12,900	5,160	12,980	6,810	6,160	8,240	9,360	7,530	20,400	12,910	9,380	119,320
平成30年	総数	184,720	178,930	199,640	207,710	273,460	266,260	264,550	344,050	281,810	323,480	248,010	208,550	2,981,160
	県内	63,320	55,030	61,950	48,220	60,890	71,420	69,710	72,240	71,020	72,150	67,580	68,850	782,390
	県外	109,320	116,360	127,910	152,380	201,920	185,310	179,660	263,720	203,500	251,330	176,110	134,930	2,102,440
	県外のうち外国人	7,580	11,430	6,850	12,860	6,590	5,490	8,220	8,580	5,940	19,120	12,950	6,550	112,160

※観光庁「宿泊旅行統計調査」に基づき作成
 ※居住地不詳者を含むため、宿泊者の総数と内訳の和は一致しない。

※構成比は回答数を母数とする													参考		
5-(2) 同行者属性 (複数回答あり)	鹿角観光ふるさと館あん とらあ	道の駅 たかのす	ハタハタ館	道の駅 あきた港	道の駅おが オガレ	道の駅 「岩城」	にかほまつ	角館武家屋 敷	道の駅美郷	道の駅十文 字	道の駅おがち 「小町の郷」	合計	構成比 ※	合計 (R3年間)	構成比 (R3年間)
同行者あり回答数	277	139	383	156	382	291	471	216	239	410	425	3,389	—	3,433	—
家族(子連れ)	61	38	45	37	90	90	143	41	74	55	66	740	21.8%	724	21.1%
家族(大人のみ)	180	80	254	83	195	144	129	109	116	305	281	1,876	55.4%	858	25.0%
職場・学校等の団体旅行	0	1	1	1	2	3	4	4	1	6	3	26	0.8%	11	0.3%
友人知人	34	15	73	33	84	24	90	60	36	38	43	530	15.6%	194	5.7%
その他	0	0	0	0	0	0	0	0	0	0	0	0	0.0%	0	0.0%
無回答	3	5	14	4	13	41	105	2	15	11	33	246	7.3%	222	6.5%

6 調査地点訪問回数 (同行者を含む)													参考		
	鹿角観光ふるさと館あん とらあ	道の駅 たかのす	ハタハタ館	道の駅 あきた港	道の駅おが オガレ	道の駅 「岩城」	にかほまつ	角館武家屋 敷	道の駅美郷	道の駅十文 字	道の駅おがち 「小町の郷」	合計	構成比	合計 (R3年間)	構成比 (R3年間)
1回目	151	29	212	212	87	93	99	244	137	119	140	1,523	15.3%	1,421	14.4%
2回目	92	12	124	61	61	76	93	67	63	57	66	772	7.7%	817	8.3%
3回目	64	27	37	38	57	37	180	55	45	183	68	791	7.9%	618	6.2%
4回以上	419	321	649	175	798	611	846	201	416	760	712	5,908	59.3%	6,661	67.3%
把握していない	81	44	20	74	16	74	12	21	56	3	19	420	4.2%	333	3.4%
無回答	0	10	4	0	7	4	245	42	35	18	190	555	5.6%	48	0.5%
合計	807	443	1,046	560	1,026	895	1,475	630	752	1,140	1,195	9,969	100.0%	9,898	100.0%

7-(1) 秋田県訪問回数の 把握有無(県外在住者の のみ・同行者含む)													参考		
	鹿角観光ふるさと館あん とらあ	道の駅 たかのす	ハタハタ館	道の駅 あきた港	道の駅おが オガレ	道の駅 「岩城」	にかほまつ	角館武家屋 敷	道の駅美郷	道の駅十文 字	道の駅おがち 「小町の郷」	合計	構成比	合計 (R3年間)	構成比 (R3年間)
県外在住者	665	110	106	315	180	168	374	458	298	272	678	3,624	36.4%	2,403	24.3%
把握している	600	94	86	298	165	107	228	418	248	259	653	3,156	31.7%	2,242	22.7%
把握していない	65	14	10	17	12	45	2	23	25	3	10	226	2.3%	120	1.2%
無回答	0	2	10	0	3	16	144	17	25	10	15	242	2.4%	41	0.4%
県内在住者	142	333	940	245	846	727	1,101	172	454	868	517	6,345	63.6%	7,495	75.7%
合計	807	443	1,046	560	1,026	895	1,475	630	752	1,140	1,195	9,969	100.0%	9,898	100.0%

7-(2) 秋田県訪問回数 (7-1で「把握している」 回答者が対象)													参考		
	鹿角観光ふるさと館あん とらあ	道の駅 たかのす	ハタハタ館	道の駅 あきた港	道の駅おが オガレ	道の駅 「岩城」	にかほまつ	角館武家屋 敷	道の駅美郷	道の駅十文 字	道の駅おがち 「小町の郷」	合計	構成比	合計 (R3年間)	構成比 (R3年間)
1回目	115	3	50	95	41	10	20	178	16	46	91	665	21.1%	398	17.6%
2回目	53	2	5	48	34	22	12	65	13	19	61	334	10.6%	214	9.5%
3回目	52	7	1	30	35	7	40	41	24	34	40	311	9.9%	215	9.5%
4回以上	380	82	30	125	55	68	156	134	195	160	461	1,846	58.5%	1,435	63.4%
合計	600	94	86	298	165	107	228	418	248	259	653	3,156	100.0%	2,262	100.0%

8 県外からの主な交通 手段(複数回答あり・ 県外在住者のみ)													参考		
	鹿角観光ふるさと館あん とらあ	道の駅 たかのす	ハタハタ館	道の駅 あきた港	道の駅おが オガレ	道の駅 「岩城」	にかほまつ	角館武家屋 敷	道の駅美郷	道の駅十文 字	道の駅おがち 「小町の郷」	合計	構成比	合計 (R3年間)	構成比 (R3年間)
飛行機	5	3	2	13	5	5	4	23	3	2	1	66	5.5%	42	5.4%
鉄道	2	2	2	32	8	3	1	55	7	3	3	118	9.7%	46	5.9%
レンタカー	7	0	1	5	5	2	1	9	2	0	1	33	2.7%	20	2.6%
自家用車・バイク	124	29	17	49	49	68	83	60	91	94	244	908	75.0%	614	79.0%
観光バス(貸切)	3	0	0	0	0	0	1	19	0	0	1	24	2.0%	2	0.3%
その他	3	0	0	3	1	1	0	4	1	0	0	13	1.1%	10	1.3%
無回答	0	1	0	0	0	2	17	5	10	4	10	49	4.0%	43	5.5%
合計	144	35	22	102	68	81	107	175	114	103	260	1,211	100.0%	777	100.0%

9 県内での交通手段 (複数回答あり・県内 在住者も含む)													参考		
	鹿角観光ふるさと館あん とらあ	道の駅 たかのす	ハタハタ館	道の駅 あきた港	道の駅おが オガレ	道の駅 「岩城」	にかほまつ	角館武家屋 敷	道の駅美郷	道の駅十文 字	道の駅おがち 「小町の郷」	合計	構成比	合計 (R3年間)	構成比 (R3年間)
鉄道	3	2	22	11	14	9	0	44	2	3	1	111	2.7%	67	1.6%
レンタカー	8	6	6	36	17	2	4	63	8	3	5	158	3.8%	69	1.7%
自家用車・バイク	145	185	426	168	430	363	504	164	344	465	534	3,728	89.8%	3,944	94.4%
観光バス(貸切)	3	1	0	5	0	1	1	35	1	0	1	48	1.2%	19	0.5%
路線・高速バス	2	0	0	13	0	0	1	9	0	3	0	28	0.7%	16	0.4%
その他	1	1	0	8	6	8	5	16	1	19	3	68	1.6%	52	1.2%
無回答	0	0	0	0	1	0	0	0	0	0	9	10	0.2%	13	0.3%
合計	162	195	454	241	468	383	515	331	356	493	553	4,151	100.0%	4,180	100.0%

※秋田県「観光地点パラメータ調査」に基づき作成
 ※構成比の合計は四捨五入の関係で一致しない場合がある。

資料11 パラメータ調査(移動状況調査)による県内8地域・隣接県との移動状況

出発地点	到着地点	鹿角観光ふるさと館あんたらあ	道の駅たかのす	ハタハタ館	道の駅あきた港	道の駅おがオガーレ	道の駅「岩城」	にかほまつと	角館武家屋敷	道の駅美郷	道の駅十文字	道の駅おがら「小町の郷」
		鹿角	北秋田	山本	秋田	秋田	由利	由利	仙北	仙北	平鹿	雄勝
鹿角	北秋田	8.6%	6.3%	1.0%	1.6%	0.6%	0.3%	0.0%	0.3%	0.3%	0.1%	0.0%
	仙北	4.7%	0.0%	0.0%	0.0%	0.0%	0.0%	0.0%	1.9%	0.4%	0.1%	0.2%
	青森	8.5%	0.7%	0.1%	0.7%	0.2%	0.1%	0.0%	0.9%	0.4%	0.0%	0.1%
	岩手	14.9%	1.9%	0.4%	0.1%	0.5%	0.0%	0.0%	0.6%	0.1%	0.0%	0.1%
北秋田	鹿角	8.3%	5.8%	0.5%	1.6%	1.1%	0.3%	0.0%	0.3%	0.4%	0.1%	0.1%
	山本	1.5%	15.9%	12.3%	1.8%	2.3%	1.1%	0.4%	0.6%	0.1%	0.5%	0.1%
	秋田	2.9%	5.3%	0.0%	1.8%	3.0%	1.4%	0.4%	0.1%	0.2%	0.2%	0.1%
	仙北	0.6%	0.7%	0.0%	0.1%	0.0%	0.0%	0.0%	1.8%	0.6%	0.3%	0.0%
	青森	2.2%	4.8%	0.6%	0.9%	1.7%	0.6%	0.1%	0.6%	0.1%	0.1%	0.1%
山本	北秋田	1.7%	14.7%	11.6%	1.4%	1.9%	1.0%	0.3%	0.7%	0.2%	0.3%	0.1%
	秋田	0.6%	4.6%	23.6%	4.6%	7.3%	2.2%	1.3%	1.2%	0.5%	1.1%	0.3%
	青森	0.3%	1.4%	5.0%	1.1%	0.8%	0.6%	0.0%	1.0%	0.0%	0.1%	0.1%
秋田	北秋田	2.8%	4.8%	0.1%	1.6%	4.2%	1.2%	0.4%	0.4%	0.2%	0.0%	0.1%
	山本	0.9%	4.6%	23.3%	4.5%	6.9%	2.4%	1.0%	2.1%	0.5%	0.9%	0.2%
	由利	0.3%	1.9%	0.8%	4.5%	4.4%	25.1%	17.6%	1.5%	0.4%	1.3%	1.4%
	仙北	0.6%	2.6%	4.2%	12.9%	12.8%	2.2%	0.1%	12.8%	9.4%	7.6%	4.3%
由利	秋田	0.4%	1.7%	0.7%	4.3%	4.2%	24.5%	17.4%	1.2%	0.5%	0.8%	1.0%
	仙北	0.1%	0.5%	0.0%	0.1%	0.2%	2.8%	4.7%	2.5%	0.7%	0.3%	0.3%
	平鹿	0.0%	0.0%	0.0%	0.0%	0.3%	3.1%	5.6%	0.0%	0.6%	2.9%	0.6%
	雄勝	0.0%	0.2%	0.0%	0.0%	0.0%	1.6%	3.2%	0.0%	0.2%	0.4%	2.3%
	山形	0.3%	0.2%	0.1%	3.0%	2.2%	5.1%	14.7%	2.4%	0.6%	0.6%	1.4%
仙北	鹿角	3.3%	0.5%	0.0%	0.0%	0.0%	0.0%	0.0%	1.2%	0.4%	0.0%	0.1%
	北秋田	0.6%	0.5%	0.0%	0.4%	0.0%	0.2%	0.0%	1.3%	0.6%	0.5%	0.1%
	秋田	1.0%	2.4%	4.2%	12.5%	13.1%	2.7%	0.1%	12.4%	9.4%	7.6%	4.5%
	由利	0.0%	0.2%	0.0%	0.3%	0.0%	2.7%	4.5%	2.2%	1.1%	0.4%	0.1%
	平鹿	0.5%	1.2%	1.4%	4.9%	5.8%	1.0%	0.4%	4.3%	19.0%	13.9%	7.9%
	岩手	2.7%	1.2%	0.1%	6.2%	3.0%	0.7%	0.0%	14.7%	1.9%	0.3%	0.2%
平鹿	由利	0.0%	0.0%	0.0%	0.1%	0.6%	3.5%	5.9%	0.1%	0.7%	2.7%	0.9%
	仙北	0.7%	1.4%	1.6%	5.7%	6.7%	1.7%	0.1%	3.1%	19.4%	14.1%	7.9%
	雄勝	0.2%	0.7%	0.5%	1.8%	1.4%	0.4%	0.8%	2.2%	6.6%	12.9%	13.9%
	岩手	0.3%	0.2%	0.1%	2.1%	1.6%	0.7%	0.4%	0.4%	5.0%	3.6%	1.4%
雄勝	由利	0.0%	0.0%	0.0%	0.0%	0.3%	1.4%	3.2%	0.1%	0.1%	0.2%	2.4%
	平鹿	0.5%	0.7%	0.6%	2.2%	2.2%	0.9%	0.9%	1.2%	6.7%	13.2%	13.9%
	岩手	0.0%	0.0%	0.1%	0.3%	0.2%	0.1%	0.0%	0.1%	0.3%	0.4%	0.2%
	山形	0.1%	0.5%	0.0%	0.5%	0.5%	0.1%	0.4%	0.3%	1.1%	2.5%	9.2%
	宮城	0.0%	0.2%	0.1%	0.5%	0.2%	0.4%	0.3%	1.3%	0.3%	1.4%	5.8%
青森	鹿角	8.5%	1.0%	0.4%	0.5%	0.0%	0.0%	0.0%	1.9%	0.2%	0.0%	0.1%
	北秋田	2.2%	6.0%	0.7%	1.4%	1.4%	0.7%	0.3%	0.6%	0.1%	0.2%	0.1%
	山本	0.2%	0.5%	4.5%	0.8%	0.8%	0.3%	0.1%	0.6%	0.1%	0.2%	0.1%
岩手	鹿角	16.3%	1.9%	0.6%	0.3%	0.2%	0.1%	0.0%	0.3%	0.2%	0.1%	0.2%
	仙北	1.3%	1.0%	0.1%	5.8%	2.3%	0.6%	0.0%	14.6%	1.9%	0.3%	0.1%
	平鹿	0.2%	0.2%	0.1%	2.5%	2.0%	1.3%	0.3%	0.7%	5.4%	3.3%	1.7%
	雄勝	0.1%	0.0%	0.5%	0.3%	0.0%	0.0%	0.1%	0.0%	0.1%	0.7%	0.1%
山形	由利	0.4%	0.5%	0.0%	2.6%	1.6%	4.4%	14.5%	2.1%	0.5%	0.4%	1.0%
	雄勝	0.2%	0.5%	0.0%	0.8%	0.8%	0.6%	0.4%	0.6%	1.4%	2.5%	9.5%
宮城	雄勝	0.1%	0.0%	0.0%	0.8%	1.1%	0.3%	0.3%	0.3%	0.7%	1.3%	6.1%
合計		100%	100%	100%	100%	100%	100%	100%	100%	100%	100%	100%
経路本数(合計)		939	416	828	760	641	1,008	782	672	976	1,315	1,752
回答者数(合計)		333	182	405	221	419	388	514	257	295	480	498
無効回答		3	3	3	2	0	6	3	4	18	1	6
有効回答率		99.1%	98.4%	99.3%	99.1%	100.0%	98.5%	99.4%	98.4%	93.9%	99.8%	98.8%

※隣接地域への移動を1と換算し、各調査地点別に隣接地域間(隣接県)との移動の多寡を表したもの。(網掛けは5.0%以上の経路)

※県外から公共交通機関を利用した場合は、県内最初の降車地点(駅または空港)から最後の乗車地点までの経路を換算

※調査票は資料13を参照。(移動状況調査は観光地点パラメータ調査と併せて実施しているが、新型コロナウイルス感染症の拡大により調査ができなかった時期があるため、一部令和3年の調査結果を使用している。)

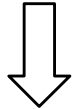
資料12 四半期ごとの観光入込客数（実人数）、観光消費額の推計

観光地点パラメータ調査結果（属性別構成比、平均訪問地点数、平均宿泊施設数等）等を用いた四半期ごとの観光入込客数（実人数）、観光消費額の推計手順及び結果は次のとおり。

① 令和4年1月～3月の推計

観光入込客数(延人数) (千人回地点)

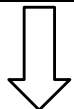
	日帰り客		宿泊客		合計
	観光等	ビジネス	観光等	ビジネス	
県内	2,630				
県外					
訪日外国人					
合計					



観光入込客数(延人数) × 属性別構成比

観光入込客数(延人数・属性別) (千人回地点)

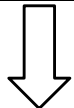
	日帰り客		宿泊客		合計
	観光等	ビジネス	観光等	ビジネス	
県内	1,714	11	568	4	2,297
県外	207	5	119	2	332
訪日外国人	0	0	0	0	0
合計	1,921	16	688	5	2,630



観光入込客数(延人数・属性別) ÷ 平均訪問地点数

観光入込客数(実人数) (千人回)

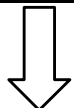
	日帰り客		宿泊客		合計
	観光等	ビジネス	観光等	ビジネス	
県内	1,266	9	274	4	1,553
県外	128	4	44	1	176
訪日外国人	-	-	-	-	0
合計	1,394	13	318	5	1,729



宿泊客(「宿泊旅行統計調査」データの活用)

観光入込客数(実人数・宿泊数差替) (千人回)

	日帰り客		宿泊客		合計
	観光等	ビジネス	観光等	ビジネス	
県内	1,266	9	82	90	1,448
県外	128	20	64	162	373
訪日外国人	-	-	0	0	1
合計	1,394	29	146	252	1,821



観光入込客数(実人数) × 消費額単価

観光消費額 (百万円)

	日帰り客		宿泊客		合計
	観光等	ビジネス	観光等	ビジネス	
県内	4,009	76	1,292	1,696	7,072
県外	601	133	2,010	6,349	9,093
訪日外国人	-	-	0	0	0
合計	4,610	209	3,302	8,045	16,165

属性別構成比 (パラメータ調査結果) (%)

	日帰り客		宿泊客		合計
	観光等	ビジネス	観光等	ビジネス	
県内	65.2	0.4	21.6	0.1	87.4
県外	7.9	0.2	4.5	0.1	12.6
訪日外国人	0.0	0.0	0.0	0.0	0.0
合計	73.0	0.6	26.1	0.2	100.0

平均訪問地点数 (パラメータ調査結果) (地点/人回)

	日帰り客		宿泊客		合計
	観光等	ビジネス	観光等	ビジネス	
県内	1.4	1.2	2.1	1.0	-
県外	1.6	1.3	2.7	2.1	-
訪日外国人	-	-	-	-	-
合計	-	-	-	-	-

宿泊者数・ビジネス目的の入込客数 (千人回)

	日帰り客		宿泊客		合計
	観光等	ビジネス	観光等	ビジネス	
県内			82	90	-
県外		20	64	162	-
訪日外国人			0	0	-
合計	-	-	146	252	-

※観光庁「宿泊旅行統計調査」の宿泊者数(実人数)から、観光地点パラメータ調査に基づき複数宿泊施設利用者分及び実家・キャンプ場等利用者分を補正して推計した観光入込客数。(実人数)

観光消費額単価 (パラメータ調査結果) (円/人回)

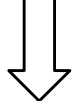
	日帰り客		宿泊客		合計
	観光等	ビジネス	観光等	ビジネス	
県内	3,166	8,145	15,713	18,848	-
県外	4,699	6,730	31,602	39,231	-
訪日外国人	0	0	0	0	-
合計	-	-	-	-	-

※斜体は観光庁提供データ(運輸局平均または全国平均値)を活用。

② 令和4年4月～6月の推計

観光入込客数(延人数) (千人回地点)

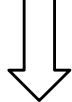
	日帰り客		宿泊客		合計
	観光等	ビジネス	観光等	ビジネス	
県内	5,570				
県外					
訪日外国人					
合計					



観光入込客数(延人数) × 属性別構成比

観光入込客数(延人数・属性別) (千人回地点)

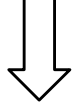
	日帰り客		宿泊客		合計
	観光等	ビジネス	観光等	ビジネス	
県内	2,910	27	286	22	3,245
県外	1,211	1	1,083	13	2,309
訪日外国人	0	0	0	16	16
合計	4,122	28	1,369	51	5,570



観光入込客数(延人数・属性別) ÷ 平均訪問地点数

観光入込客数(実人数) (千人回)

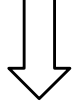
	日帰り客		宿泊客		合計
	観光等	ビジネス	観光等	ビジネス	
県内	1,793	19	99	16	1,928
県外	581	1	374	5	961
訪日外国人	-	-	-	8	8
合計	2,374	21	474	29	2,898



宿泊客(「宿泊旅行統計調査」データの活用)

観光入込客数(実人数・宿泊数差替) (千人回)

	日帰り客		宿泊客		合計
	観光等	ビジネス	観光等	ビジネス	
県内	1,793	19	107	110	2,030
県外	581	31	194	217	1,022
訪日外国人	-	-	1	2	2
合計	2,374	50	301	329	3,055



観光入込客数(実人数) × 消費額単価

観光消費額 (百万円)

	日帰り客		宿泊客		合計
	観光等	ビジネス	観光等	ビジネス	
県内	5,116	159	1,915	3,055	10,245
県外	3,126	243	5,426	7,980	16,776
訪日外国人	-	-	0	0	0
合計	8,242	401	7,341	11,036	27,021

属性別構成比(パラメータ調査結果) (%)

	日帰り客		宿泊客		合計
	観光等	ビジネス	観光等	ビジネス	
県内	52.2	0.5	5.1	0.4	58.3
県外	21.7	0.0	19.4	0.2	41.4
訪日外国人	0.0	0.0	0.0	0.3	0.3
合計	74.0	0.5	24.6	0.9	100.0

平均訪問地点数(パラメータ調査結果) (地点/人回)

	日帰り客		宿泊客		合計
	観光等	ビジネス	観光等	ビジネス	
県内	1.6	1.4	2.9	1.3	-
県外	2.1	1.0	2.9	2.6	-
訪日外国人	-	-	-	2.0	-
合計	-	-	-	-	-

宿泊者数・ビジネス目的入込客数 (千人回)

	日帰り客		宿泊客		合計
	観光等	ビジネス	観光等	ビジネス	
県内			107	110	-
県外		31	194	217	-
訪日外国人			1	2	-
合計	-	-	301	329	-

※観光庁「宿泊旅行統計調査」の宿泊者数(実人数)から、観光地点パラメータ調査に基づき複数宿泊施設利用者及び実家・キャンプ場等利用者分を補正して推計した観光入込客数。(実人数)

観光消費額単価(パラメータ調査結果) (円/人回)

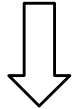
	日帰り客		宿泊客		合計
	観光等	ビジネス	観光等	ビジネス	
県内	2,853	8,207	17,877	27,652	-
県外	5,382	7,939	28,033	36,722	-
訪日外国人	0	0	0	0	-
合計	-	-	-	-	-

※斜体は観光庁提供データ(運輸局平均または全国平均値)を活用。

③ 令和4年7月～9月の推計

観光入込客数(延人数) (千人回地点)

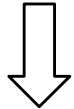
	日帰り客		宿泊客		合計
	観光等	ビジネス	観光等	ビジネス	
県内	6,614				
県外					
訪日外国人					
合計					



観光入込客数(延人数) × 属性別構成比

観光入込客数(延人数・属性別) (千人回地点)

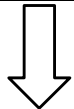
	日帰り客		宿泊客		合計
	観光等	ビジネス	観光等	ビジネス	
県内	3,533	56	347	0	3,936
県外	948	1	1,684	43	2,675
訪日外国人	0	0	3	0	3
合計	4,480	57	2,034	43	6,614



観光入込客数(延人数・属性別) ÷ 平均訪問地点数

観光入込客数(実人数) (千人回)

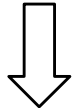
	日帰り客		宿泊客		合計
	観光等	ビジネス	観光等	ビジネス	
県内	1,994	39	131	-	2,164
県外	427	1	513	16	957
訪日外国人	-	-	1	-	1
合計	2,421	39	646	16	3,122



宿泊客(「宿泊旅行統計調査」データの活用)

観光入込客数(実人数・宿泊数差替) (千人回)

	日帰り客		宿泊客		合計
	観光等	ビジネス	観光等	ビジネス	
県内	1,994	39	114	134	2,280
県外	427	22	240	169	859
訪日外国人	-	-	0	1	1
合計	2,421	61	354	304	3,140



観光入込客数(実人数) × 消費額単価

観光消費額 (百万円)

	日帰り客		宿泊客		合計
	観光等	ビジネス	観光等	ビジネス	
県内	6,422	258	1,454	3,630	11,764
県外	3,059	168	6,885	7,180	17,291
訪日外国人	-	-	0	0	0
合計	9,481	426	8,338	10,810	29,056

属性別構成比 (パラメータ調査結果) (%)

	日帰り客		宿泊客		合計
	観光等	ビジネス	観光等	ビジネス	
県内	53.4	0.8	5.2	0.0	59.5
県外	14.3	0.0	25.5	0.6	40.4
訪日外国人	0.0	0.0	0.0	0.0	0.0
合計	67.7	0.9	30.8	0.6	100.0

平均訪問地点数 (パラメータ調査結果) (地点/人回)

	日帰り客		宿泊客		合計
	観光等	ビジネス	観光等	ビジネス	
県内	1.8	1.5	2.6	-	-
県外	2.2	1.0	3.3	2.7	-
訪日外国人	-	-	2.0	-	-
合計	-	-	-	-	-

宿泊者数・ビジネス目的入込客数 (千人回)

	日帰り客		宿泊客		合計
	観光等	ビジネス	観光等	ビジネス	
県内			114	134	-
県外		22	240	169	-
訪日外国人			0	1	-
合計	-	-	354	304	-

※観光庁「宿泊旅行統計調査」の宿泊者数(実人数)から、観光地点パラメータ調査に基づき複数宿泊施設利用者分及び実家・キャンプ場等利用者分を補正して推計した観光入込客数。(実人数)

観光消費額単価 (パラメータ調査結果) (円/人回)

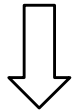
	日帰り客		宿泊客		合計
	観光等	ビジネス	観光等	ビジネス	
県内	3,221	<u>6,679</u>	12,788	<u>27,106</u>	-
県外	7,163	<u>7,470</u>	28,665	<u>42,426</u>	-
訪日外国人	0	0	0	0	-
合計	-	-	-	-	-

※斜体は観光庁提供データ(運輸局平均または全国平均値)を活用。

④ 令和4年10月～12月の推計

観光入込客数(延人数) (千人回地点)

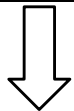
	日帰り客		宿泊客		合計
	観光等	ビジネス	観光等	ビジネス	
県内	5,131				
県外					
訪日外国人					
合計					



観光入込客数(延人数) × 属性別構成比

観光入込客数(延人数・属性別) (千人回地点)

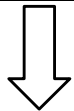
	日帰り客 3,710		宿泊客 1,421		合計
	観光等	ビジネス	観光等	ビジネス	
県内	2,676	39	277	0	2,991
県外	955	40	1,112	33	2,139
訪日外国人	0	0	0	0	0
合計	3,631	79	1,389	33	5,131



観光入込客数(延人数・属性別) ÷ 平均訪問地点数

観光入込客数(実人数) (千人回)

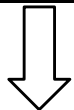
	日帰り客 4,749		宿泊客 1,022		合計
	観光等	ビジネス	観光等	ビジネス	
県内	3,360	81	214	-	3,655
県外	1,285	24	661	147	2,117
訪日外国人	-	-	-	-	0
合計	4,644	105	875	147	5,771



宿泊客(「宿泊旅行統計調査」データの活用)

観光入込客数(実人数・宿泊数差替) (千人回)

	日帰り客 4,741		宿泊客 676		合計
	観光等	ビジネス	観光等	ビジネス	
県内	3,360	81	110	141	3,692
県外	1,285	16	219	199	1,719
訪日外国人	-	-	3	3	6
合計	4,644	97	332	344	5,417



観光入込客数(実人数) × 消費額単価

観光消費額 (百万円)

	日帰り客 22,974		宿泊客 19,476		合計
	観光等	ビジネス	観光等	ビジネス	
県内	11,823	557	1,491	3,752	17,623
県外	10,462	133	6,967	7,266	24,828
訪日外国人	-	-	0	0	0
合計	22,285	690	8,458	11,017	42,450

属性別構成比(パラメータ調査結果) (%)

	日帰り客 72		宿泊客 28		合計
	観光等	ビジネス	観光等	ビジネス	
県内	52.1	0.8	5.4	0.0	58.3
県外	18.6	0.8	21.7	0.6	41.7
訪日外国人	0.0	0.0	0.0	0.0	0.0
合計	70.8	1.5	27.1	0.6	100.0

平均訪問地点数(パラメータ調査結果) (地点/人回)

	日帰り客		宿泊客		合計
	観光等	ビジネス	観光等	ビジネス	
県内	0.8	0.5	1.3	-	-
県外	0.7	1.7	1.7	0.2	-
訪日外国人	-	-	-	-	-
合計	-	-	-	-	-

宿泊者数・ビジネス目的入込客数 (千人回)

	日帰り客		宿泊客 676		合計
	観光等	ビジネス	観光等	ビジネス	
県内			110	141	-
県外		16	219	199	-
訪日外国人			3	3	-
合計	-	-	332	344	-

※観光庁「宿泊旅行統計調査」の宿泊者数(実人数)から、観光地点パラメータ調査に基づき複数宿泊施設利用者分及び実家・キャンプ場等利用者分を補正して推計した観光入込客数。(実人数)

観光消費額単価(パラメータ調査結果) (円/人回)

	日帰り客		宿泊客		合計
	観光等	ビジネス	観光等	ビジネス	
県内	3,519	<u>6,861</u>	13,552	<u>26,534</u>	-
県外	8,144	<u>8,316</u>	31,765	<u>36,423</u>	-
訪日外国人	0	0	0	0	-
合計	-	-	-	-	-

※斜体は観光庁提供データ(運輸局平均または全国平均値)を活用。

資料 1 3

調査地点ID	〇〇〇	月日	〇/〇	時刻	〇:〇	番号	〇〇	(振興局記入欄)
--------	-----	----	-----	----	-----	----	----	----------

令和4年秋田県観光地点パラメータ調査票

Q1. あなたのお住まいはどこですか。国内の方は都道府県名を、海外の方は国名を記入してください。

1. 都道府県名 ()	2. 海外にお住まいの方 (国名:)
(秋田県 市・町・村) ←秋田県にお住まいの方は市町村を記入ください。	

Q2. あなた (回答者) の(1)性別と、(2)年齢を選んでください。

(1)性別:	1. 男性	2. 女性							
(2)年齢:	1. 10歳未満	2. 10歳代	3. 20歳代	4. 30歳代	5. 40歳代	6. 50歳代	7. 60歳代	8. 70歳代	9. 80歳以上

Q3. 今回の旅行は日帰りですか、宿泊ですか。宿泊の方は何泊か、その内秋田県内では何泊で、何カ所の、どのような施設に宿泊 (予定) しましたか。また、どの市町村・宿泊施設に何泊する (予定) か記入して下さい。

1. 日帰り	宿泊数 () 泊	1. 実家や知人・親戚宅	2. 旅館	3. ホテル
2. 宿泊	うち秋田県内 () 泊	4. ペンション・民宿	5. 保養所・研修所	6. キャンプ場
	() カ所	7. 車中泊・交通機関内での宿泊	8. 別荘・リゾートマンション	
		9. 会員制の宿泊施設	10. その他 ()	
県内市町村名・宿泊施設名・泊数				
① () ・ () ・ () 泊 ③ () ・ () ・ () 泊				
② () ・ () ・ () 泊 ④ () ・ () ・ () 泊				

Q4. 今回の旅行の主要な目的は何ですか。 ※1つだけ

1. ビジネス	2. 観光	3. 帰省・知人訪問	4. その他 ()
---------	-------	------------	------------

Q5. あなたも含めて全員で何人での、どなたと一緒に旅行ですか。 ※子供や乳幼児も含む・複数回答可

() 人	→	1. 家族(子連れ)	2. 家族(大人のみ)	3. 団体(職場・学校など)
※Q6, Q7の総数と一致すること		4. 友人知人	5. その他 ()	

Q6. 一緒のみなさん全員の、今いる観光地の訪問回数を選び、人数をご記入ください。

0. 知らない方 () 人	1. 一回目の方 () 人	2. 二回目の方 () 人
3. 三回目の方 () 人	4. 四回目以上の方 () 人	

Q7. 【県外限定】一緒のみなさん全員の秋田県の訪問回数を選び、人数をご記入ください。

0. 知らない方 () 人	1. 一回目の方 () 人	2. 二回目の方 () 人
3. 三回目の方 () 人	4. 四回目以上の方 () 人	

Q8. 今回の旅行で使う費用 (これから使う予定も含めて) について、「旅行者1人当たりの金額」か「同行者全員分の合計額」のどちらかを選択の上、項目別に教えてください。

旅行者1人当たりの金額
 同行者全員分の合計額
 使用額なし

費用項目	使用した金額		備考
	県内分のみ【原則】	県外分を含む	
(1)交通費	円	円	【交通費】 「県外分を含む」金額を記入した場合、秋田県内で利用した項目をチェックしてください。 □高速道路 □ガソリンの給油 □駐車場 □レンタカー
(2)宿泊費	円		
(3)土産代	円		
(4)飲食費	円		
(5)入場料	円		【その他】 アウトドア体験や創作体験等で支払う費用 (参加費や用具のレンタル代など) についても、「(6) その他」に金額を記載してください。
(6)その他	円		
(7)バック料金	円	円	

※「県外分を含む」については、どうしても「県内分のみ」の金額を算定できない場合に限り使用。

- Q9.【県外限定】今回の旅行で秋田県以外に立ち寄った県（予定の県）はありますか。
 ある場合は、立ち寄った（予定の）順番に、リストから選んで番号を記入してください。
 ※高速道路や電車で通過しただけの県は含みません。

出発地	1.	2.	3.	4.秋田県	5.	6.	7.	帰着地
-----	----	----	----	-------	----	----	----	-----

- Q10.【県外限定】秋田県との往復で使用した交通機関を選択してください（複数選択可）。また、秋田県を発着する際に利用した（する予定の）高速IC・空港・駅等を記入してください。

(1)	1.自家用車・バイク 2.レンタカー 3.観光バス(貸切) 4.鉄道 5.飛行機 6.その他()							
(2)	秋田県 到着時		IC・空港 駅・(その他)		秋田県 出発時		IC・空港 駅・(その他)	

- Q11.秋田県内で通過・訪問した（する予定の）経路と、主な移動手段について教えてください。（県外からお越しの方は、秋田県を訪れる直前に通過した県と直後に訪問予定の県もご回答ください）

- (1) 移動経路 ※高速道路や電車で通過しただけの県・地域を含む

- <1>【県外限定】秋田県に来る直前に通過した県1つに○を付けてください。

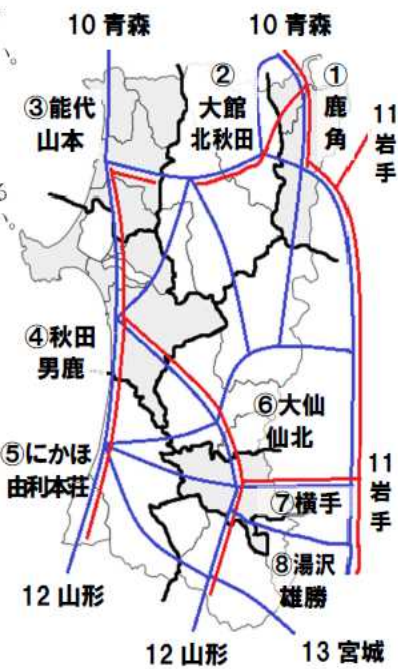
10.青森県	11.岩手県
12.山形県	13.宮城県
14.その他	

- <2>この場所に来るまでに通過・訪問した地域と、帰宅までに予定している経路を始めから順番に、番号(右図①～③、10～13)でお答えください。

1番目	2番目	3番目	4番目	5番目	6番目
7番目	8番目	9番目	10番目	11番目	12番目

- <3>【県外限定】帰りに、秋田県の次に通過する予定の県1つに○を付けてください。

00.同じ (※①の回答と同じとき)
01.違う →10.青森県 11.岩手県
12.山形県 13.宮城県 14.その他



- (2) 主な移動手段 ※複数回答可

1.自家用車・バイク	2.レンタカー	3.観光バス(貸切)	4.鉄道	5.路線・高速バス	6.その他()
------------	---------	------------	------	-----------	----------

- Q12.今回の旅行で秋田県内で立ち寄った地点、立ち寄る予定の地点はありますか。ある場合は、立ち寄った（予定の）順番に、リストから選んで番号を記入してください。（調査地点は除く）

①立ち寄った地点				②立ち寄る地点			
----------	--	--	--	---------	--	--	--

- Q13. 今回の旅行で、秋田県での旅行に対する満足度として当てはまるものにチェックをいれてください。
 ※回答をいただけない場合は、チェックをいれてください。

秋田県に到着したばかりで回答できない 未回答

①全体として	<input type="checkbox"/> 1.不満	<input type="checkbox"/> 2.やや不満	<input type="checkbox"/> 3.やや満足	<input type="checkbox"/> 4.満足
②観光/宿泊施設の建物の利便性	<input type="checkbox"/> 1.不満	<input type="checkbox"/> 2.やや不満	<input type="checkbox"/> 3.やや満足	<input type="checkbox"/> 4.満足
③観光/宿泊施設の接客	<input type="checkbox"/> 1.不満	<input type="checkbox"/> 2.やや不満	<input type="checkbox"/> 3.やや満足	<input type="checkbox"/> 4.満足
④観光情報の内容や情報量	<input type="checkbox"/> 1.不満	<input type="checkbox"/> 2.やや不満	<input type="checkbox"/> 3.やや満足	<input type="checkbox"/> 4.満足
⑤秋田県内観光地への移動のしやすさ	<input type="checkbox"/> 1.不満	<input type="checkbox"/> 2.やや不満	<input type="checkbox"/> 3.やや満足	<input type="checkbox"/> 4.満足
⑥飲食店/宿泊施設の食事やお土産の魅力	<input type="checkbox"/> 1.不満	<input type="checkbox"/> 2.やや不満	<input type="checkbox"/> 3.やや満足	<input type="checkbox"/> 4.満足

☆☆ 調査は以上です。ご協力、ありがとうございました。☆☆



令和4年秋田県観光統計

発行

令和5年8月

編集

秋田県観光文化スポーツ部 観光戦略課

〒010-8572 秋田市山王3丁目1番1号

電話 018-860-1463

FAX 018-860-3879

<http://www.pref.akita.lg.jp/pages/genre/kan-sen>
