

県内経済動向調査結果（令和5年6月分）

令和5年8月10日
産業政策課

概 況

県内経済は、個人消費は持ち直しが明確化しているほか、製造業はやや弱含みの動きとなっており、サービス業は持ち直しの動きが続いている。

主な業種	状 況
製 造 業	電子部品・デバイス・電子回路等でやや弱含みの動きがみられ、前年同月を下回った。 生産額、受注額はそれぞれ前年同月比4.8%減、6.1%減となった。 3か月先の業況見通しDIは、5.1から0.0となった。
建 設 業	公共投資は2か月連続で前年同月を上回った。 受注額、完工高はそれぞれ前年同月比154.5%増、31.5%増となった。 3か月先の業況見通しDIは、前月に続き12.5となった。
小 売 業	堅調に推移している。 売上高は前年同月比4.1%増となった。 3か月先の業況見通しDIは、▲4.8から▲9.5となった。
サービス業	持ち直しの動きが続いている。 売上高は前年同月比10.3%増となった。 3か月先の業況見通しDIは、23.5から8.8となった。

製造業の動向

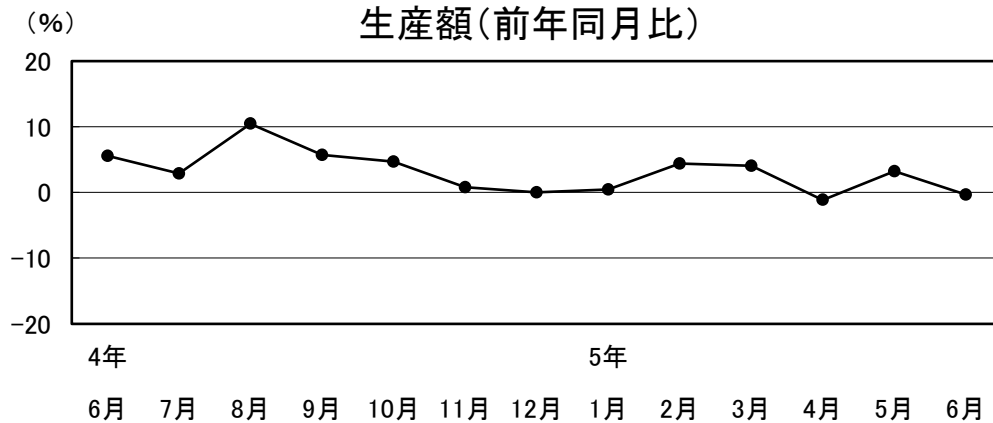
1 食 料 品

前年同月並みの水準となっている。

生産額は前年同月比0.3%減。

3か月先の業況見通しDIは、9.1から0.0となった。

一部に落ち込みがみられるものの、全体としては前年同月並みの水準となっている。



4年							5年						
6月	7月	8月	9月	10月	11月	12月	1月	2月	3月	4月	5月	6月	
5.5	2.8	10.5	5.7	4.7	0.8	0.0	0.5	4.4	4.0	-1.1	3.2	-0.3	

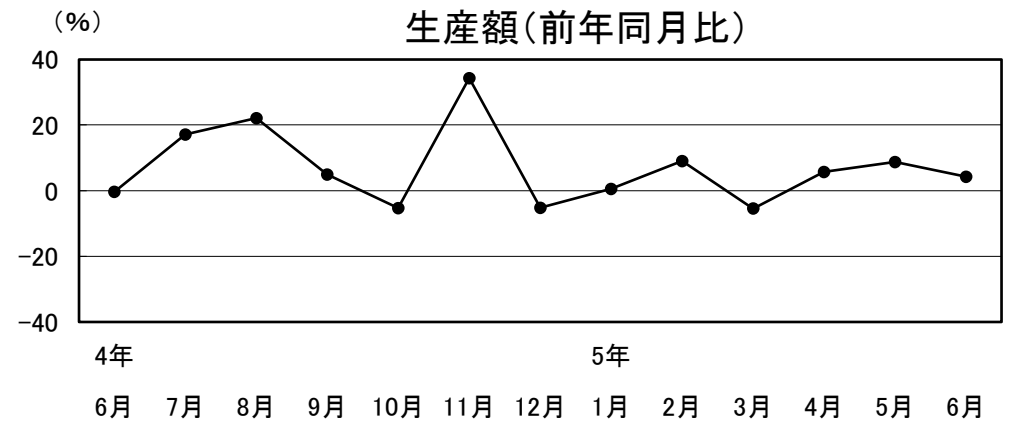
2 繊維工業

やや強含みの動きが続いている。

生産額、受注額はそれぞれ前年同月比4.2%増、29.8%増。

3か月先の業況見通しDIは、前月に続き16.7となった。

全体的に好調な動きがみられ、前年同月を上回っている。



4年							5年						
6月	7月	8月	9月	10月	11月	12月	1月	2月	3月	4月	5月	6月	
-0.3	17.2	22.1	5.0	-5.3	34.3	-5.2	0.6	9.0	-5.4	5.7	8.7	4.2	

3 木材・木製品

低迷している。

生産額、受注額はそれぞれ前年同月比29.0%減、30.2%減。

3か月先の業況見通しDIは、55.6から33.3となった。

国産材の需要の高まり等による増産の反動により、前年同月を下回っている。

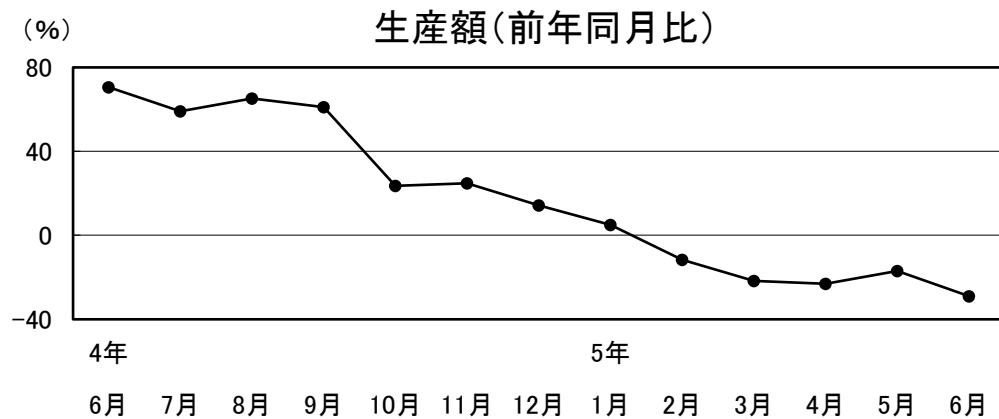
4 鉄鋼・金属製品

強含みの動きとなっている。

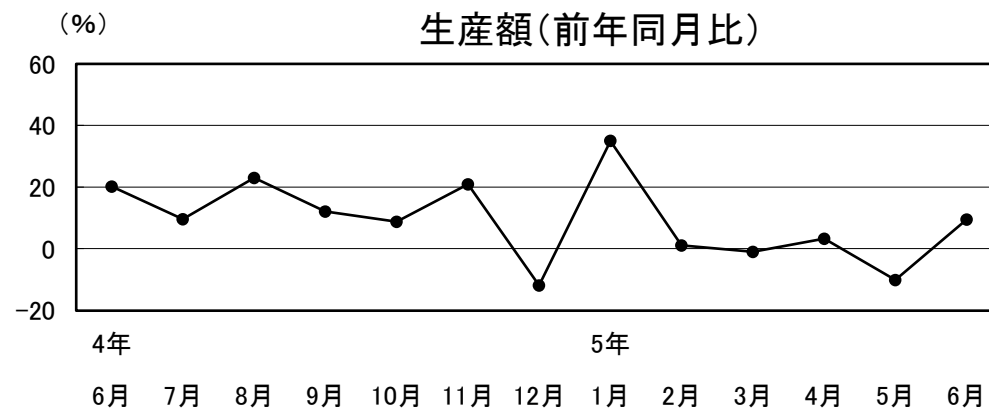
生産額、受注額はそれぞれ前年同月比9.5%増、13.1%増。

3か月先の業況見通しDIは、前月に続き0.0となった。

一部に好調な動きがみられ、前年同月を上回っている。



4年	6月	7月	8月	9月	10月	11月	12月	5年	1月	2月	3月	4月	5月	6月
	70.5	59.0	65.1	61.0	23.5	24.7	14.2	4.9	-11.6	-21.7	-23.1	-17.1	-29.0	



4年	6月	7月	8月	9月	10月	11月	12月	5年	1月	2月	3月	4月	5月	6月
	20.2	9.6	23.0	12.1	8.8	20.9	-11.9	35.0	1.1	-1.0	3.3	-10.1	9.5	

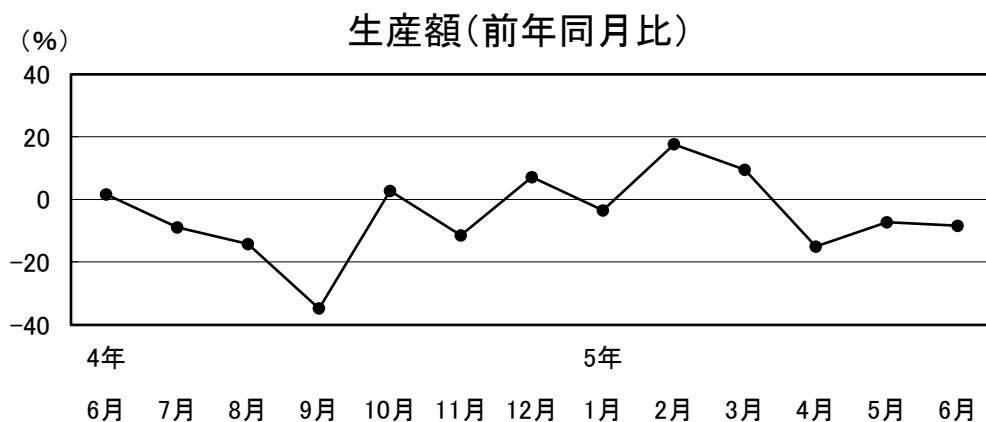
5 はん用・生産用機械器具

弱含みの動きが続いている。

生産額、受注額はそれぞれ前年同月比8.4%減、35.3%減。

3か月先の業況見通しDIは、0.0から▲10.0となった。

一部に落ち込みがみられ、前年同月を下回っている。



4年	5年											
6月	7月	8月	9月	10月	11月	12月	1月	2月	3月	4月	5月	6月
1.6	-8.9	-14.3	-34.8	2.7	-11.5	7.1	-3.5	17.6	9.4	-15.1	-7.2	-8.4

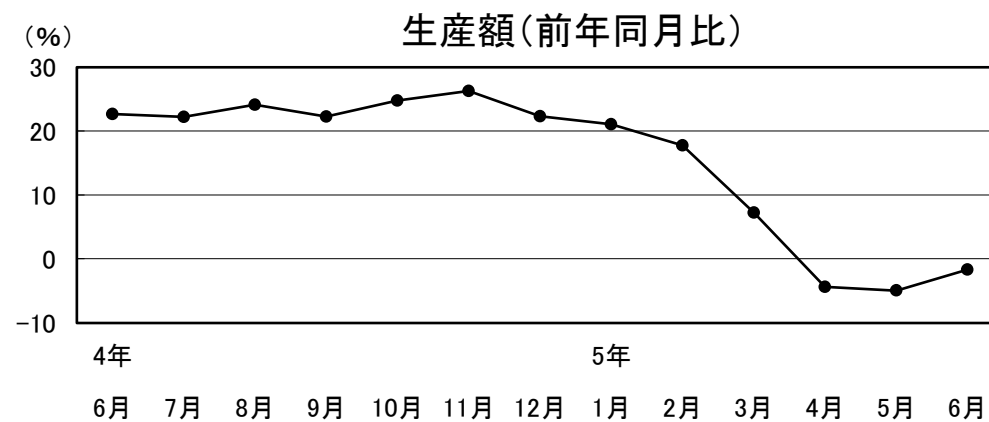
6 電子部品・デバイス・電子回路

やや弱含みの動きが続いている。

生産額、受注額はそれぞれ前年同月比1.7%減、0.4%減。

3か月先の業況見通しDIは、▲13.3から▲6.7となった。

一部に好調な動きがみられるものの、前年同月を下回っている。



4年	5年											
6月	7月	8月	9月	10月	11月	12月	1月	2月	3月	4月	5月	6月
22.7	22.2	24.1	22.3	24.8	26.3	22.3	21.0	17.7	7.2	-4.4	-4.9	-1.7

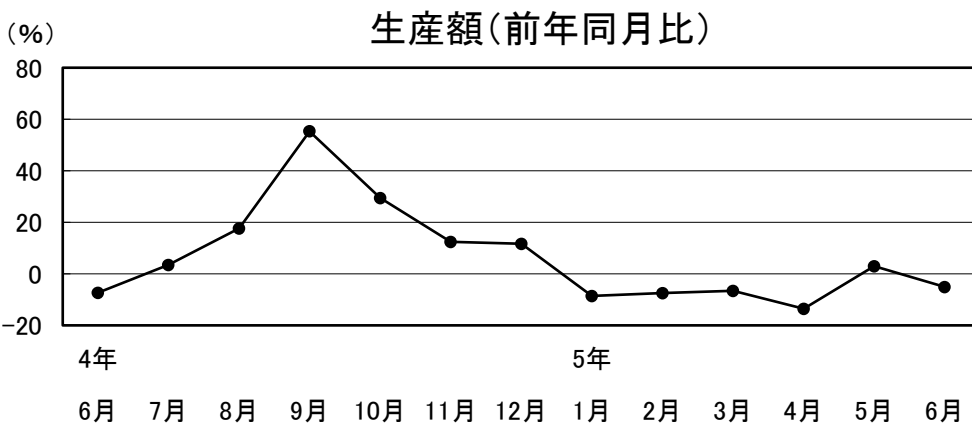
7 輸送用機械器具

やや弱含みの動きとなっている。

生産額、受注額はそれぞれ前年同月比5.1%減、0.2%減。

3か月先の業況見通しDIは、▲11.1から0.0となった。

自動車メーカーで半導体不足等による減産の影響が一部弱まっているものの、前年同月を下回っている。



4年							5年					
6月	7月	8月	9月	10月	11月	12月	1月	2月	3月	4月	5月	6月
-7.4	3.4	17.6	55.3	29.4	12.3	11.7	-8.6	-7.5	-6.7	-13.6	2.9	-5.1

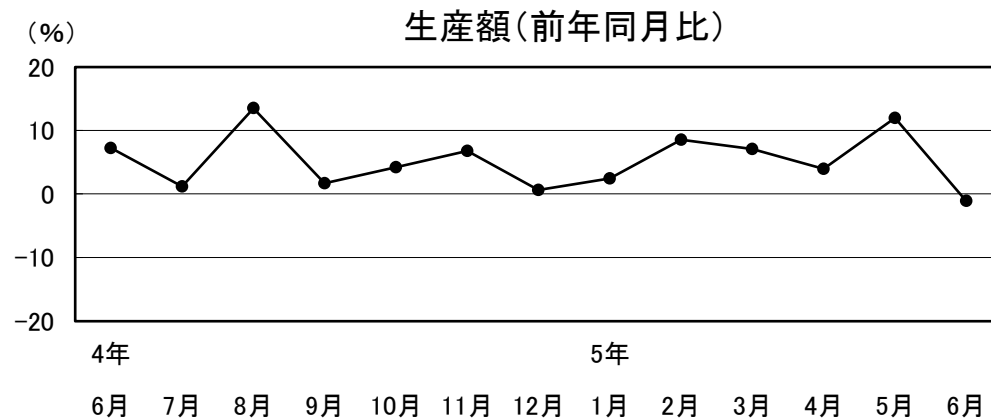
8 業務用機械器具

やや弱含みの動きとなっている。

生産額、受注額はそれぞれ前年同月比1.1%減、1.7%減。

3か月先の業況見通しDIは、0.0から▲28.6となった。

一部に落ち込みがみられ、前年同月を下回っている。



4年							5年					
6月	7月	8月	9月	10月	11月	12月	1月	2月	3月	4月	5月	6月
7.3	1.2	13.5	1.7	4.2	6.8	0.6	2.5	8.6	7.1	4.0	12.0	-1.1

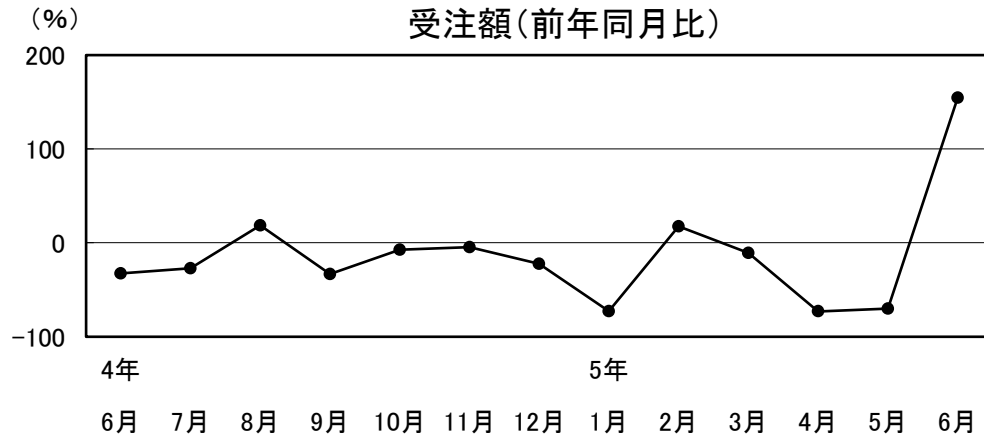
建設業の動向

建設業

公共投資は2か月連続で前年同月を上回った。

受注額、完工高はそれぞれ前年同月比154.5%増、31.5%増。3か月先の業況見通しDIは、前月に続き12.5となった。

受注額(前年同月比)



4年	5年
6月	1月
7月	2月
8月	3月
9月	4月
10月	5月
11月	6月
12月	

小売業の動向

1 飲食料品

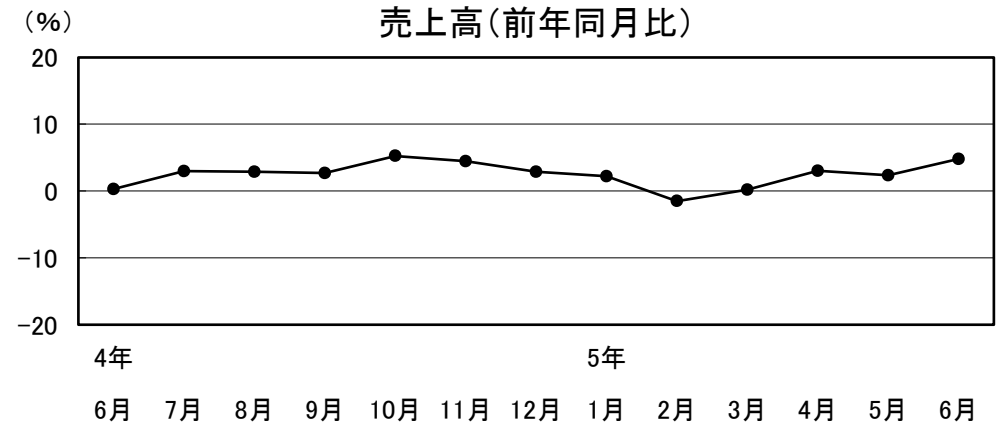
やや強含みの動きが続いている。

売上高は前年同月比4.8%増となった。

3か月先の業況見通しDIは、10.0から20.0となった。

一部に好調な動きがみられ、前年同月を上回っている。

売上高(前年同月比)



4年	5年
6月	1月
7月	2月
8月	3月
9月	4月
10月	5月
11月	6月
12月	

サービス業の動向

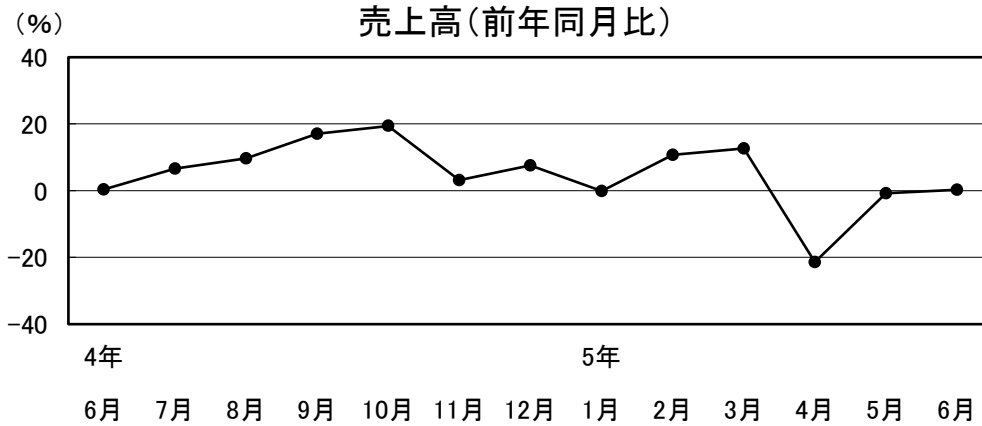
2 衣服・身の回り品

前年同月並みの水準となっている。

売上高は前年同月比0.2%増となった。

3か月先の業況見通しDIは、▲18.2から▲36.4となった。

一部に好調な動きがみられるものの、全体としては前年同月並みの水準となっている。



4年	5年
6月	6月
7月	7月
8月	8月
9月	9月
10月	10月
11月	11月
12月	12月
1月	1月
2月	2月
3月	3月
4月	4月
5月	5月
6月	6月

0.4	6.6	9.7	17.1	19.4	3.1	7.5	-0.1	10.7	12.6	-21.4	-0.8	0.2
-----	-----	-----	------	------	-----	-----	------	------	------	-------	------	-----

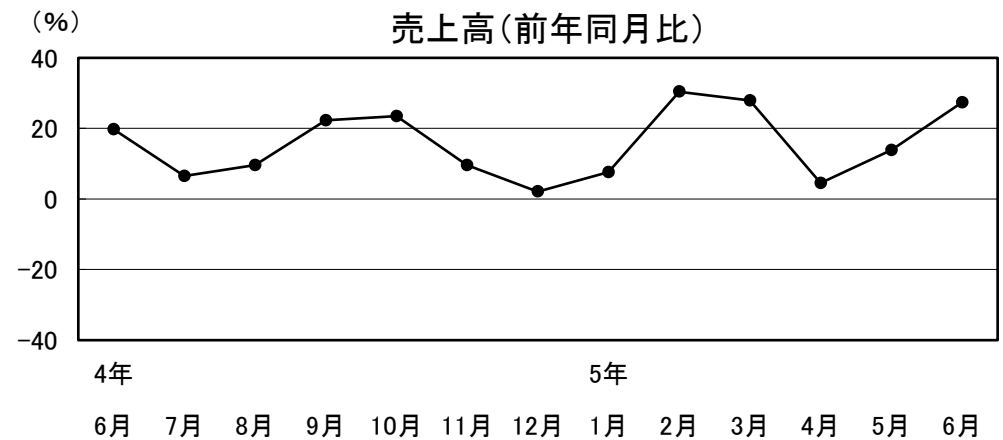
1 旅館・ホテル

好調な動きとなっている。

売上高は前年同月比27.3%増となった。

3か月先の業況見通しDIは、16.7から0.0となった。

全体的に好調な動きがみられ、前年同月を上回っている。



4年	5年
6月	6月
7月	7月
8月	8月
9月	9月
10月	10月
11月	11月
12月	12月
1月	1月
2月	2月
3月	3月
4月	4月
5月	5月
6月	6月

19.7	6.4	9.5	22.2	23.4	9.6	2.1	7.6	30.4	27.9	4.5	13.9	27.3
------	-----	-----	------	------	-----	-----	-----	------	------	-----	------	------

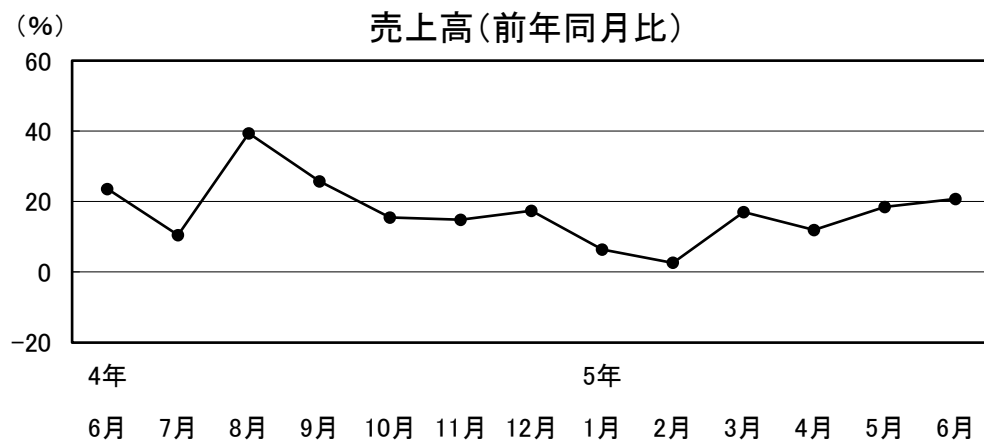
2 道路旅客運送

回復している。

売上高は前年同月比20.7%増となった。

3か月先の業況見通しD Iは、前月に続き40.0となった。

コロナ後の長距離バスを中心とした需要の高まりにより、前年同月を上回っている。



4年	5年
6月	6月
7月	7月
8月	8月
9月	9月
10月	10月
11月	11月
12月	12月
1月	1月
2月	2月
3月	3月
4月	4月
5月	5月
6月	6月

23.5 10.5 39.4 25.7 15.5 14.8 17.4 6.4 2.6 17.0 11.9 18.5 20.7

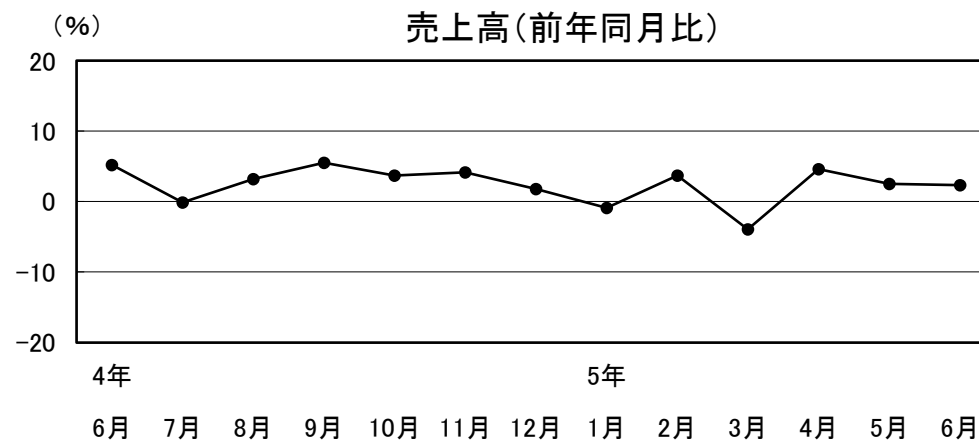
3 道路貨物運送

やや強含みの動きが続いている。

売上高は前年同月比2.3%増となった。

3か月先の業況見通しD Iは、0.0から20.0となった。

全体としては堅調な動きがみられ、前年同月を上回っている。



4年	5年
6月	6月
7月	7月
8月	8月
9月	9月
10月	10月
11月	11月
12月	12月
1月	1月
2月	2月
3月	3月
4月	4月
5月	5月
6月	6月

5.2 -0.1 3.2 5.5 3.7 4.1 1.8 -0.9 3.7 -3.9 4.6 2.5 2.3

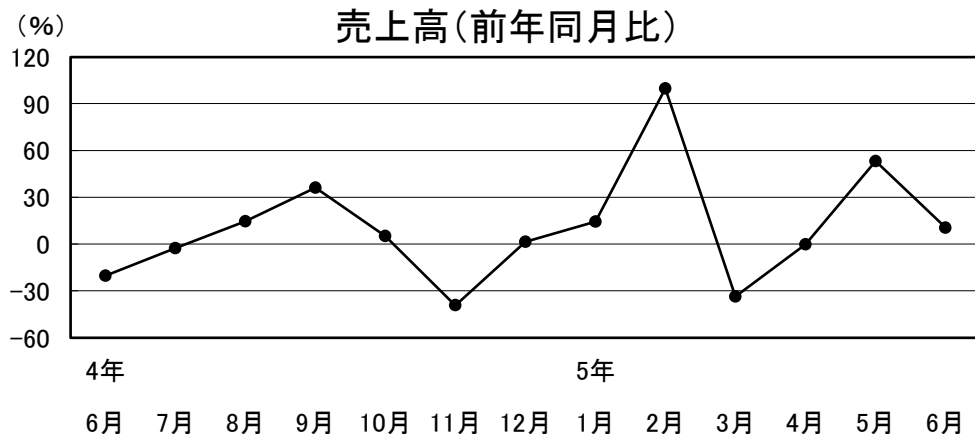
4 情報サービス

強めの動きが続いている。

売上高は前年同月比10.4%増となった。

3か月先の業況見通しDIは、50.0から25.0となった。

一部に好調な動きがみられ、前年同月を上回っている。



4年							5年						
6月	7月	8月	9月	10月	11月	12月	1月	2月	3月	4月	5月	6月	
-20.4	-2.6	14.5	36.0	5.0	-39.3	1.5	14.4	99.8	-33.7	-0.2	53.0	10.4	

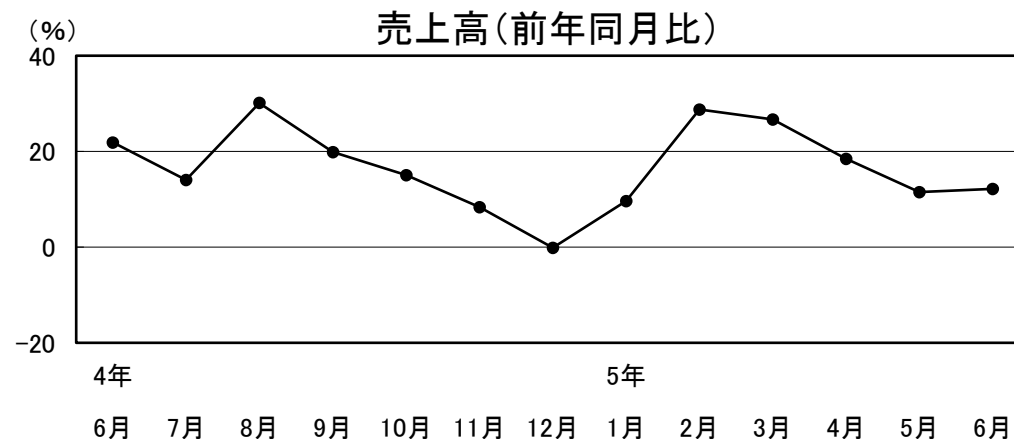
5 飲食・観光

強めの動きが続いている。

売上高は前年同月比12.2%増となった。

3か月先の業況見通しDIは、25.0から▲12.5となった。

客数の増加により、前年同月を上回っている。



4年							5年						
6月	7月	8月	9月	10月	11月	12月	1月	2月	3月	4月	5月	6月	
21.9	14.0	30.1	19.8	15.0	8.3	-0.2	9.6	28.7	26.7	18.4	11.5	12.2	