

県内経済動向調査結果（令和5年5月分）

令和5年7月13日
産業政策課

概 況

県内経済は、個人消費は持ち直しが明確化しているほか、製造業はやや弱含みの動きとなっており、サービス業は持ち直しの動きが続いている。

主な業種	状 況
製 造 業	電子部品・デバイス・電子回路等はやや弱含みの動きがみられ、前年同月を下回った。 生産額、受注額はそれぞれ前年同月比0.9%減、5.1%減となった。 3か月先の業況見通しDIは、10.4から5.1となった。
建 設 業	公共投資は2か月ぶりに前年同月を上回った。 受注額、完工高はそれぞれ前年同月比70.0%減、150.2%増となった。 3か月先の業況見通しDIは、25.0から12.5となった。
小 売 業	堅調に推移している。 売上高は前年同月比1.9%増となった。 3か月先の業況見通しDIは、9.5から▲4.8となった。
サービス業	持ち直しの動きが続いている。 売上高は前年同月比11.1%増となった。 3か月先の業況見通しDIは、21.2から23.5となった。

製造業の動向

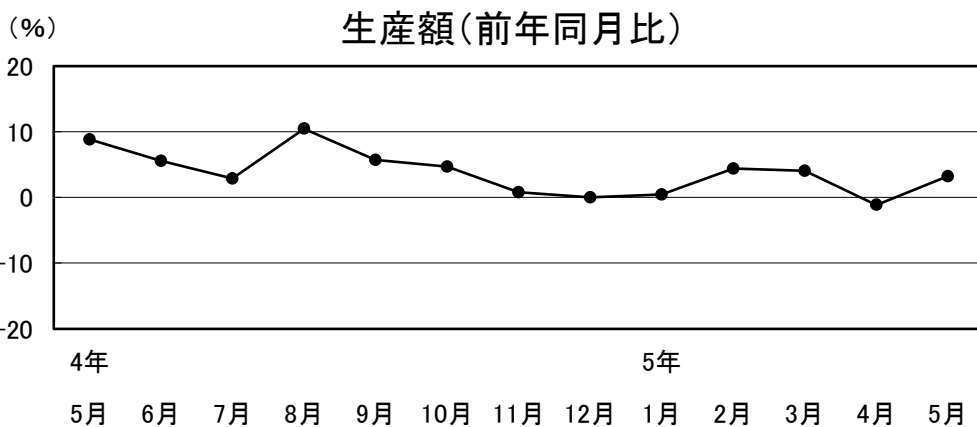
1 食料品

やや強含みの動きとなっている。

生産額は前年同月比3.2%増。

3か月先の業況見通しDIは、18.2から9.1となった。

一部に好調な動きがみられ、前年同月を上回っている。



4年	5年
5月	5月
6月	6月
7月	7月
8月	8月
9月	9月
10月	10月
11月	11月
12月	12月
1月	1月
2月	2月
3月	3月
4月	4月
5月	5月

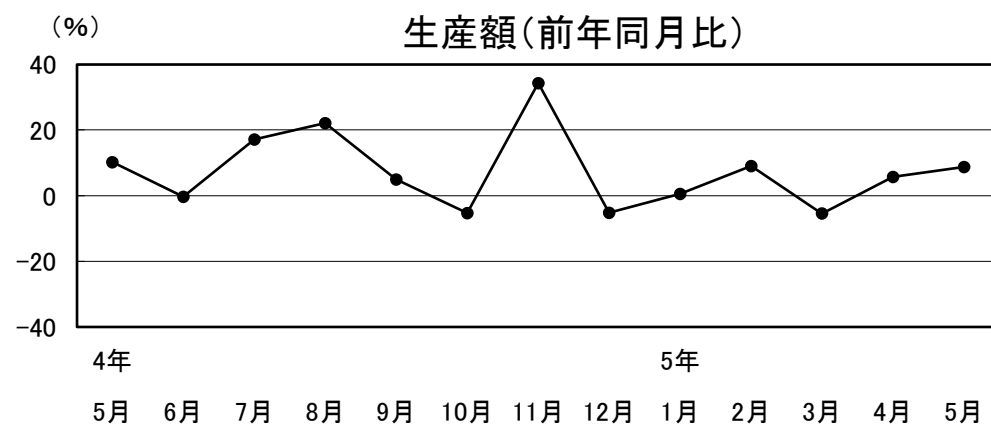
2 繊維工業

やや強含みの動きが続いている。

生産額、受注額はそれぞれ前年同月比8.7%増、15.7%増。

3か月先の業況見通しDIは、0.0から16.7となった。

全体的に好調な動きがみられ、前年同月を上回っている。



4年	5年
5月	5月
6月	6月
7月	7月
8月	8月
9月	9月
10月	10月
11月	11月
12月	12月
1月	1月
2月	2月
3月	3月
4月	4月
5月	5月

3 木材・木製品

弱めの動きとなっている。

生産額、受注額はそれぞれ前年同月比17.1%減、15.7%減。

3か月先の業況見通しDIは、33.3から55.6となった。

国産材の需要の高まり等による増産の反動により、前年同月を下回っている。

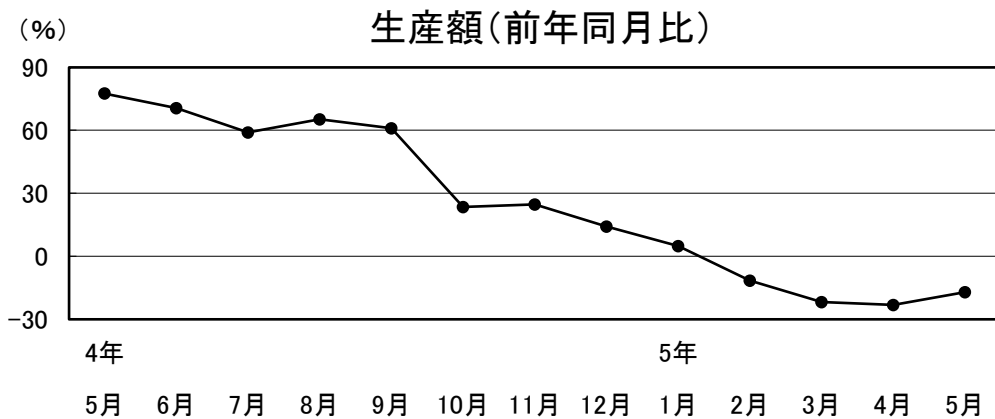
4 鉄鋼・金属製品

弱含みの動きとなっている。

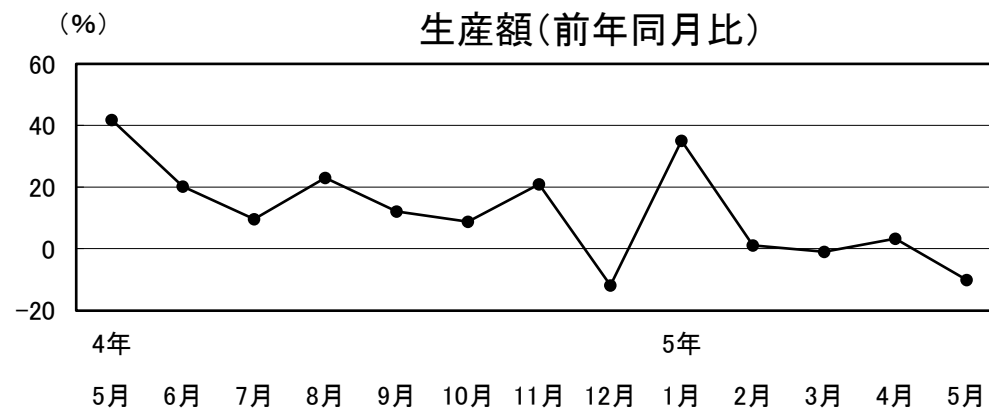
生産額、受注額はそれぞれ前年同月比10.1%減、12.7%減。

3か月先の業況見通しDIは、▲18.2から0.0となった。

一部に落ち込みがみられ、前年同月を下回っている。



4年	5年
5月	5月
6月	6月
7月	7月
8月	8月
9月	9月
10月	10月
11月	11月
12月	12月
1月	1月
2月	2月
3月	3月
4月	4月
5月	5月



4年	5年
5月	5月
6月	6月
7月	7月
8月	8月
9月	9月
10月	10月
11月	11月
12月	12月
1月	1月
2月	2月
3月	3月
4月	4月
5月	5月

5 はん用・生産用機械器具

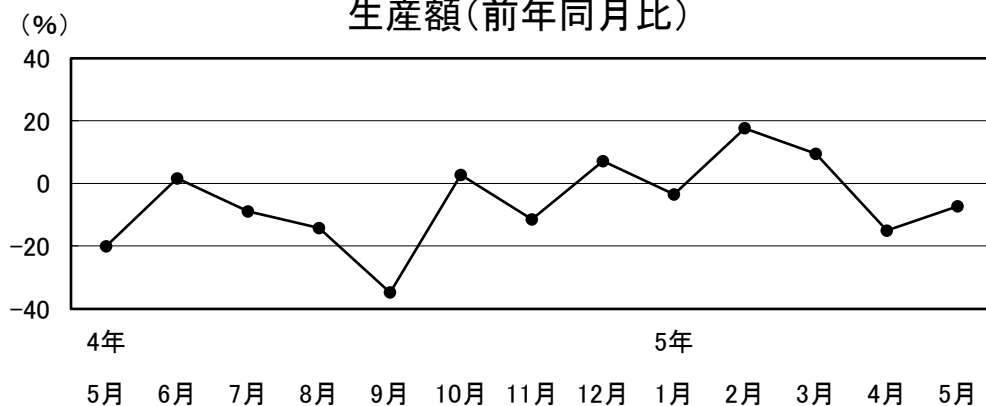
弱含みの動きとなっている。

生産額、受注額はそれぞれ前年同月比7.2%減、38.6%減。

3か月先の業況見通しDIは、▲10.0から0.0となった。

一部に落ち込みがみられ、前年同月を下回っている。

生産額(前年同月比)



4年	5月	6月	7月	8月	9月	10月	11月	12月	5年	1月	2月	3月	4月	5月
	-20.0	1.6	-8.9	-14.3	-34.8	2.7	-11.5	7.1	-3.5	17.6	9.4	-15.1	-7.2	

6 電子部品・デバイス・電子回路

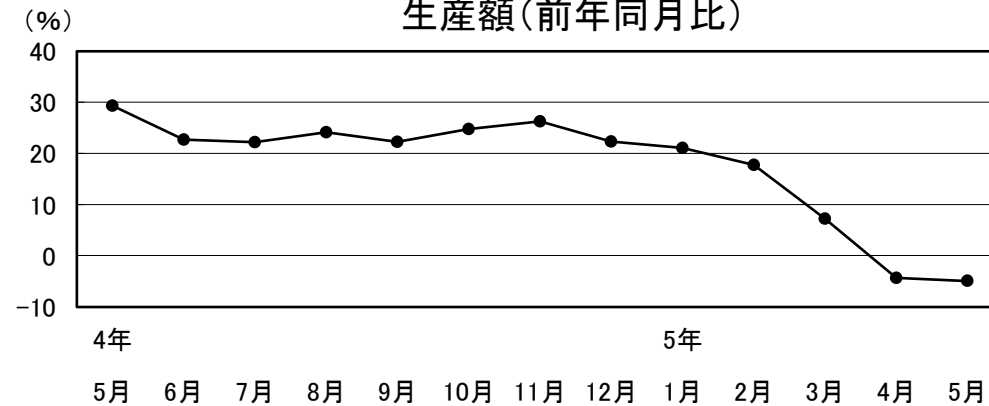
やや弱含みの動きが続いている。

生産額、受注額はそれぞれ前年同月比4.9%減、5.6%減。

3か月先の業況見通しDIは、7.1から▲13.3となった。

全体的に減少傾向にあり、前年同月を下回っている。

生産額(前年同月比)



4年	5月	6月	7月	8月	9月	10月	11月	12月	5年	1月	2月	3月	4月	5月
	29.3	22.7	22.2	24.1	22.3	24.8	26.3	22.3	21.0	17.7	7.2	-4.4	-4.9	

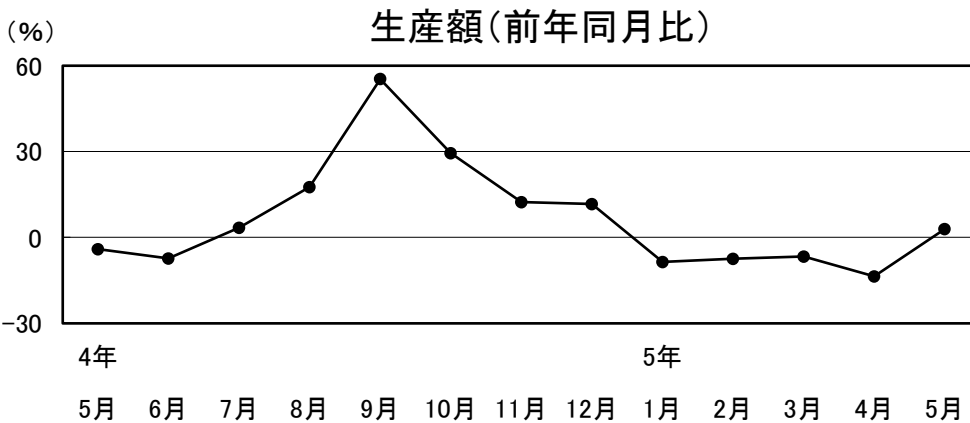
7 輸送用機械器具

やや強含みの動きとなっている。

生産額、受注額はそれぞれ前年同月比2.9%増、4.2%減。

3か月先の業況見通しDIは、33.3から▲11.1となった。

自動車メーカーで半導体不足等による減産の影響が一部弱まり、前年同月を上回っている。



4年								5年					
5月	6月	7月	8月	9月	10月	11月	12月	1月	2月	3月	4月	5月	
-4.0	-7.4	3.4	17.6	55.3	29.4	12.3	11.7	-8.6	-7.5	-6.7	-13.6	2.9	

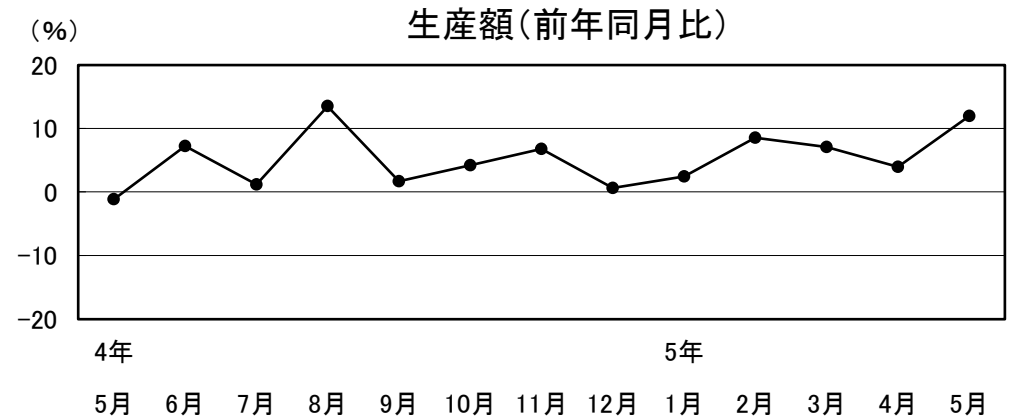
8 業務用機械器具

強めの動きとなっている。

生産額、受注額はそれぞれ前年同月比12.0%増、10.2%増。

3か月先の業況見通しDIは、28.6から0.0となった。

全体的に堅調な動きがみられ、前年同月を上回っている。



4年								5年					
5月	6月	7月	8月	9月	10月	11月	12月	1月	2月	3月	4月	5月	
-1.1	7.3	1.2	13.5	1.7	4.2	6.8	0.6	2.5	8.6	7.1	4.0	12.0	

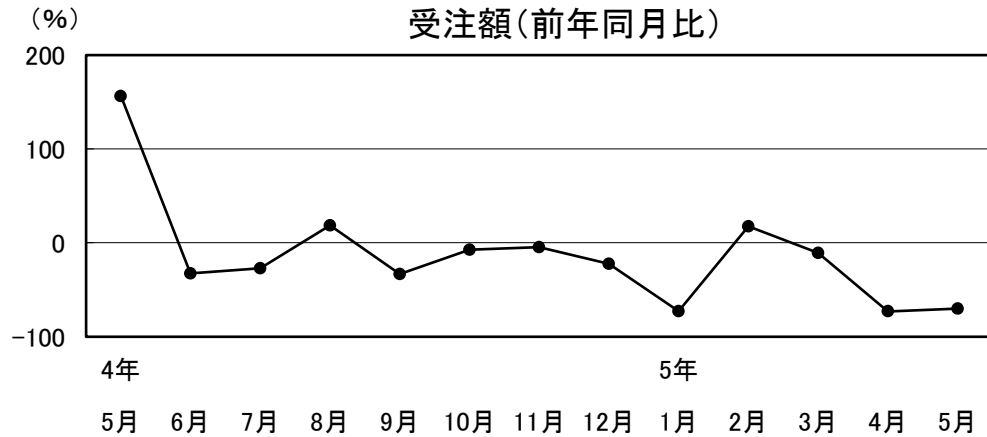
建設業の動向

建設業

公共投資は2か月ぶりに前年同月を上回った。

受注額、完工高はそれぞれ前年同月比70.0%減、150.2%増。3か月先の業況見通しDIは、25.0から12.5となった。

受注額(前年同月比)



4年	5月	6月	7月	8月	9月	10月	11月	12月	5年	1月	2月	3月	4月	5月
	156.2	-32.5	-27.3	18.4	-33.2	-7.5	-4.7	-22.4	-72.9	17.4	-10.8	-73.0	-70.0	

小売業の動向

1 飲食料品

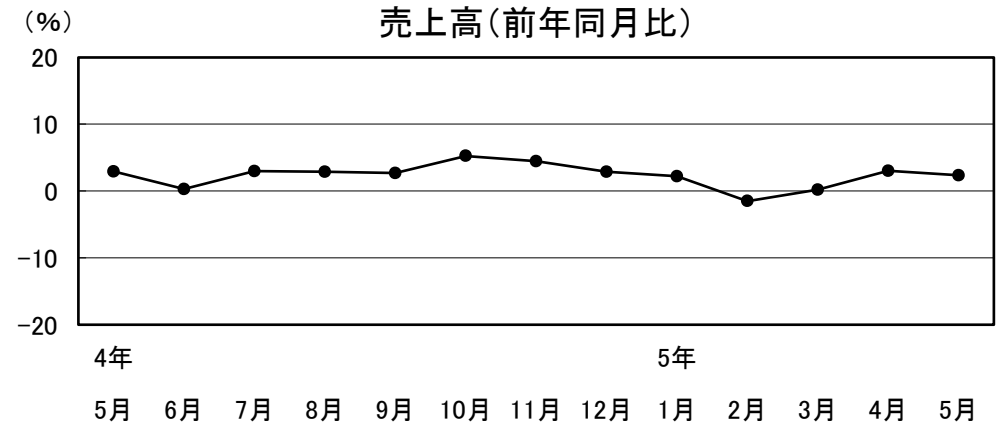
やや強含みの動きが続いている。

売上高は前年同月比2.4%増となった。

3か月先の業況見通しDIは、20.0から10.0となった。

一部に好調な動きがみられ、前年同月を上回っている。

売上高(前年同月比)



4年	5月	6月	7月	8月	9月	10月	11月	12月	5年	1月	2月	3月	4月	5月
	2.9	0.3	3.0	2.9	2.7	5.3	4.5	2.9	2.2	-1.5	0.2	3.0	2.4	

サービス業の動向

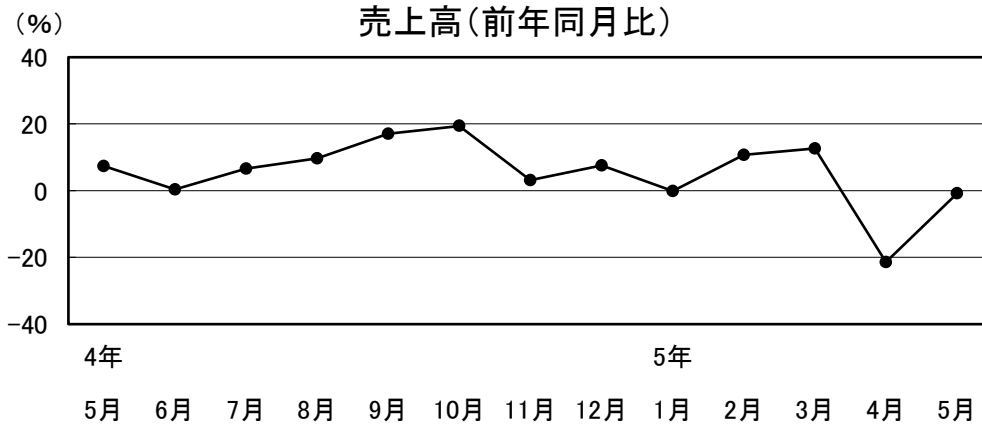
2 衣服・身の回り品

前年同月並みの水準となっている。

売上高は前年同月比0.8%減となった。

3か月先の業況見通しDIは、0.0から▲18.2となった。

一部に好調な動きがみられるものの、全体としては前年同月並みの水準となっている。



4年	5年
5月	5月
6月	6月
7月	7月
8月	8月
9月	9月
10月	10月
11月	11月
12月	12月
1月	1月
2月	2月
3月	3月
4月	4月
5月	5月

7.3	0.4	6.6	9.7	17.1	19.4	3.1	7.5	-0.1	10.7	12.6	-21.4	-0.8
-----	-----	-----	-----	------	------	-----	-----	------	------	------	-------	------

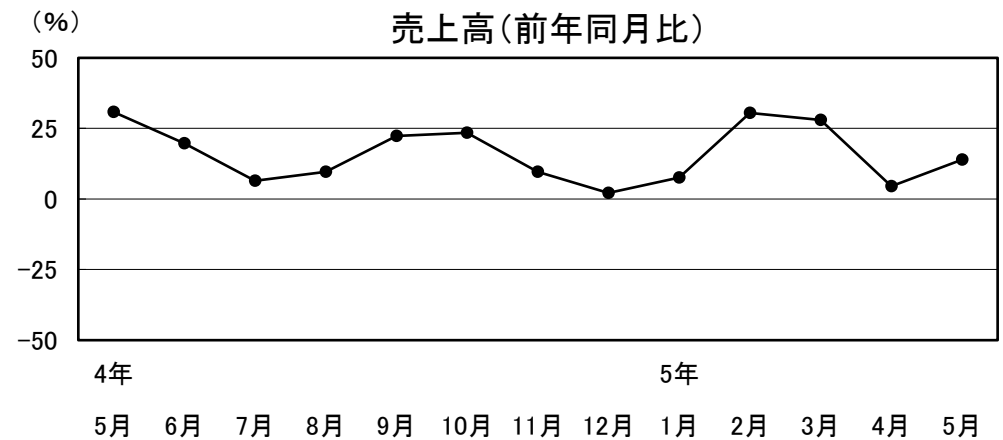
1 旅館・ホテル

強めの動きが続いている。

売上高は前年同月比13.9%増となった。

3か月先の業況見通しDIは、前月に続き16.7となった。

消費喚起施策等により、前年同月を上回っている。



4年	5年
5月	5月
6月	6月
7月	7月
8月	8月
9月	9月
10月	10月
11月	11月
12月	12月
1月	1月
2月	2月
3月	3月
4月	4月
5月	5月

30.8	19.7	6.4	9.5	22.2	23.4	9.6	2.1	7.6	30.4	27.9	4.5	13.9
------	------	-----	-----	------	------	-----	-----	-----	------	------	-----	------

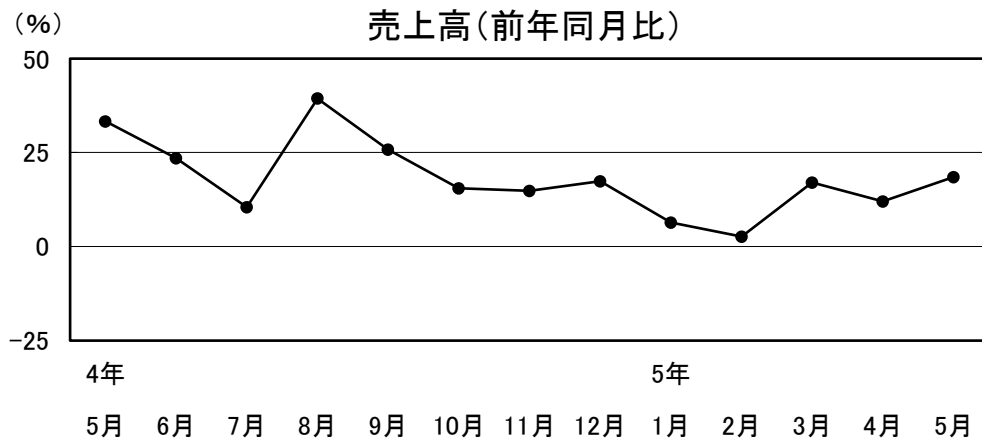
2 道路旅客運送

強含みの動きが続いている。

売上高は前年同月比18.5%増となった。

3か月先の業況見通しDIは、20.0から40.0となった。

長距離バスの需要の高まりにより、前年同月を上回っている。



4年	5年
5月	5月
33.2	18.5
23.5	11.9
10.5	17.0
39.4	2.6
25.7	6.4
15.5	17.4
14.8	15.5
17.4	14.8
6.4	10.5
2.6	23.5
17.0	33.2
11.9	39.4
18.5	25.7

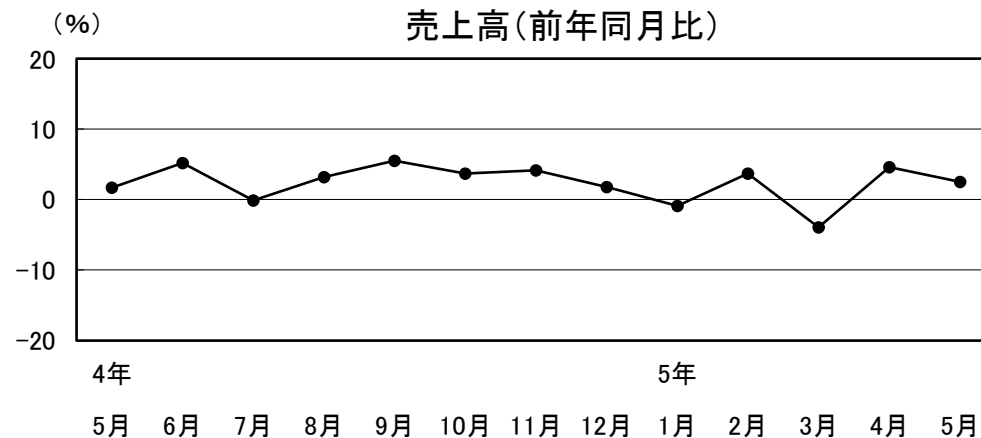
3 道路貨物運送

やや強含みの動きが続いている。

売上高は前年同月比2.5%増となった。

3か月先の業況見通しDIは、20.0から0.0となった。

一部に好調な動きがみられ、前年同月を上回っている。



4年	5年
5月	5月
1.7	2.5
5.2	4.6
-0.1	-3.9
3.2	3.7
5.5	-0.9
3.7	4.1
4.1	1.8
1.8	5.2
-0.9	3.2
3.7	5.5
-3.9	-0.1
4.6	1.7
2.5	5.2

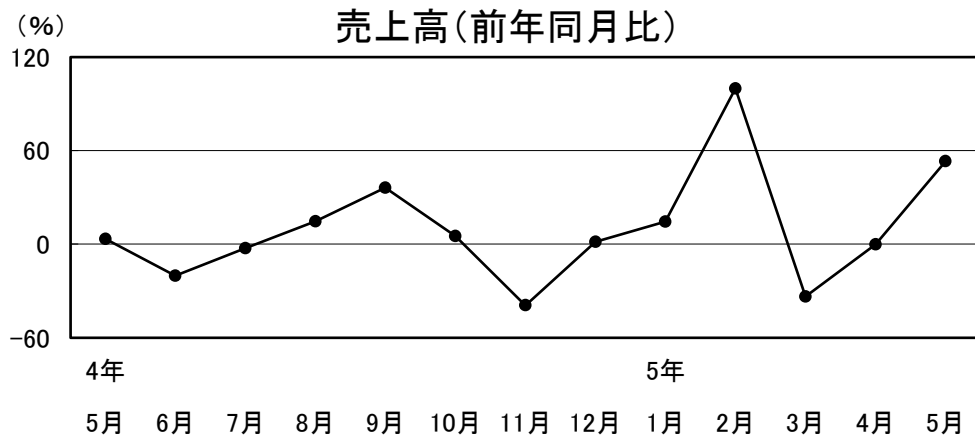
4 情報サービス

強めの動きとなっている。

売上高は前年同月比53.0%増となった。

3か月先の業況見通しDIは、0.0から50.0となった。

全体的に好調な動きがみられ、前年同月を上回っている。



4年								5年					
5月	6月	7月	8月	9月	10月	11月	12月	1月	2月	3月	4月	5月	
3.2	-20.4	-2.6	14.5	36.0	5.0	-39.3	1.5	14.4	99.8	-33.7	-0.2	53.0	

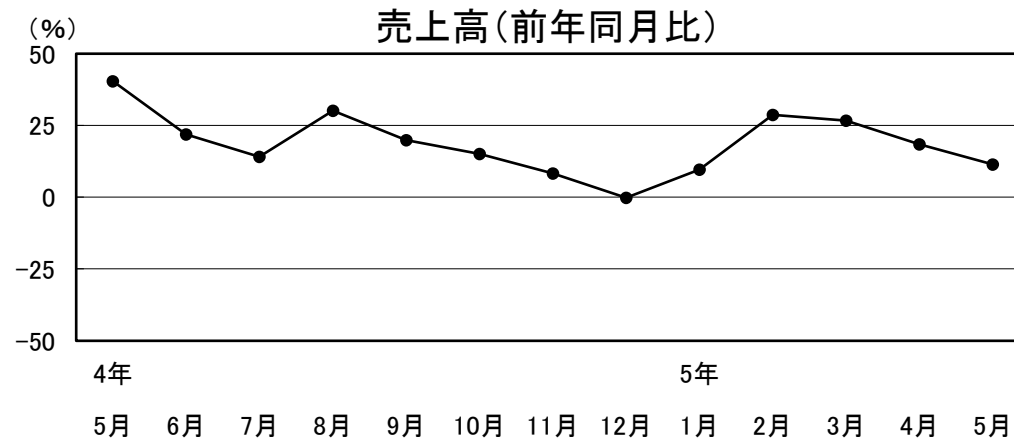
5 飲食・観光

強めの動きが続いている。

売上高は前年同月比11.5%増となった。

3か月先の業況見通しDIは、42.9から25.0となった。

客数の増加により、前年同月を上回っている。



4年								5年					
5月	6月	7月	8月	9月	10月	11月	12月	1月	2月	3月	4月	5月	
40.4	21.9	14.0	30.1	19.8	15.0	8.3	-0.2	9.6	28.7	26.7	18.4	11.5	