

# 県内経済動向調査結果（令和5年4月分）

令和5年6月20日  
産業政策課

## 概 況

県内経済は、個人消費は持ち直しが明確化しているほか、製造業はやや弱含みの動きとなっており、サービス業は持ち直しの動きが続いている。

主な業種	状 況
製 造 業	電子部品・デバイス・電子回路等でやや弱含みの動きがみられ、前年同月を下回った。 生産額、受注額はそれぞれ前年同月比4.9%減、3.2%減となった。 3か月先の業況見通しDIは、▲1.3から10.4となった。
建 設 業	公共投資は2か月ぶりに前年同月を下回った。 受注額、完工高はそれぞれ前年同月比73.0%減、21.8%増となった。 3か月先の業況見通しDIは、▲37.5から25.0となった。
小 売 業	前年好調の反動がみられるが、全体としては堅調に推移している。 売上高は前年同月比1.9%減となった。 3か月先の業況見通しDIは、▲10.0から9.5となった。
サービス業	持ち直しの動きが続いている。 売上高は前年同月比6.3%増となった。 3か月先の業況見通しDIは、14.7から21.2となった。

## 製造業の動向

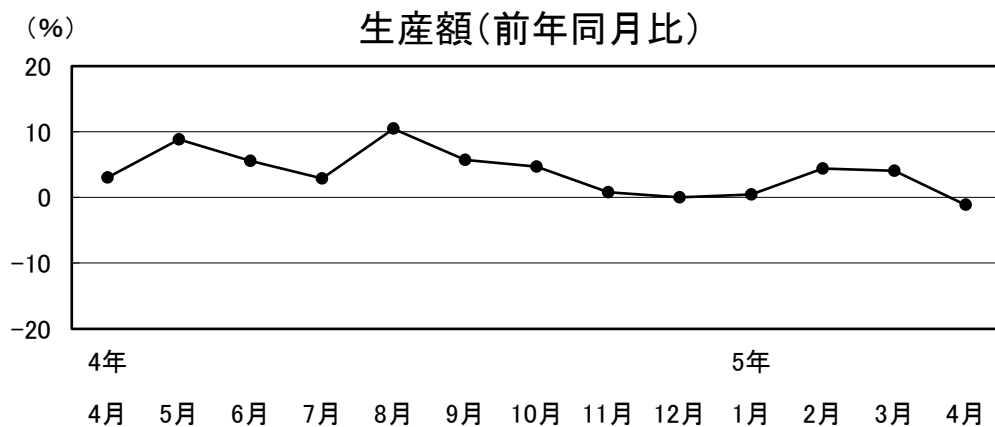
### 1 食料品

前年同月並みの水準となっている。

生産額は前年同月比1.1%減。

3か月先の業況見通しDIは、前月に続き18.2となった。

一部に前年好調の反動等がみられるものの、全体としては前年同月並みの水準となっている。



4年	5年											
4月	5月	6月	7月	8月	9月	10月	11月	12月	1月	2月	3月	4月
3.0	8.8	5.5	2.8	10.5	5.7	4.7	0.8	0.0	0.5	4.4	4.0	-1.1

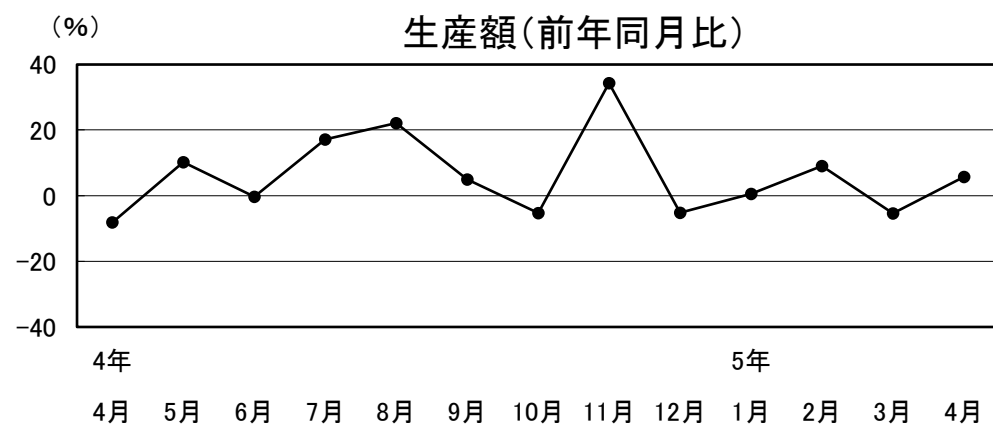
### 2 繊維工業

やや強含みの動きとなっている。

生産額、受注額はそれぞれ前年同月比5.7%増、9.0%増。

3か月先の業況見通しDIは、▲14.3から0.0となった。

一部に好調な動きがみられ、前年同月を上回っている。



4年	5年											
4月	5月	6月	7月	8月	9月	10月	11月	12月	1月	2月	3月	4月
-8.1	10.2	-0.3	17.2	22.1	5.0	-5.3	34.3	-5.2	0.6	9.0	-5.4	5.7

### 3 木材・木製品

悪化している。

生産額、受注額はそれぞれ前年同月比23.1%減、24.4%減。

3か月先の業況見通しDIは、44.4から33.3となった。

国産材の需要の高まり等による増産の反動により、前年同月を下回っている。

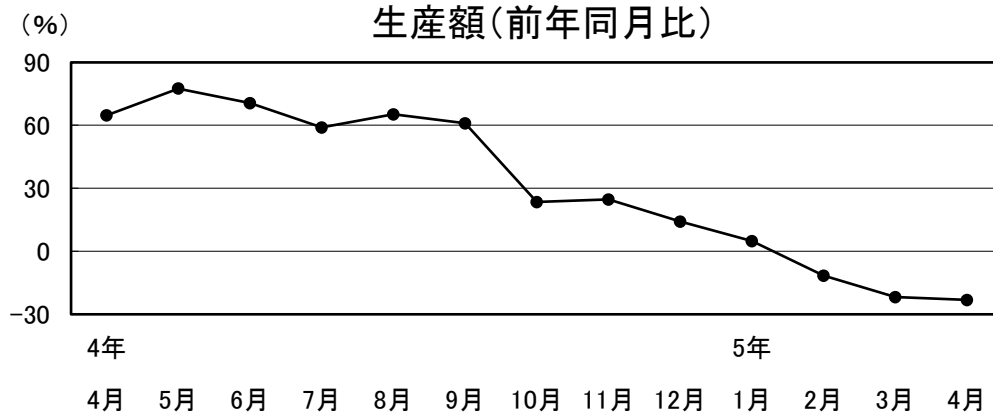
### 4 鉄鋼・金属製品

やや強含みの動きとなっている。

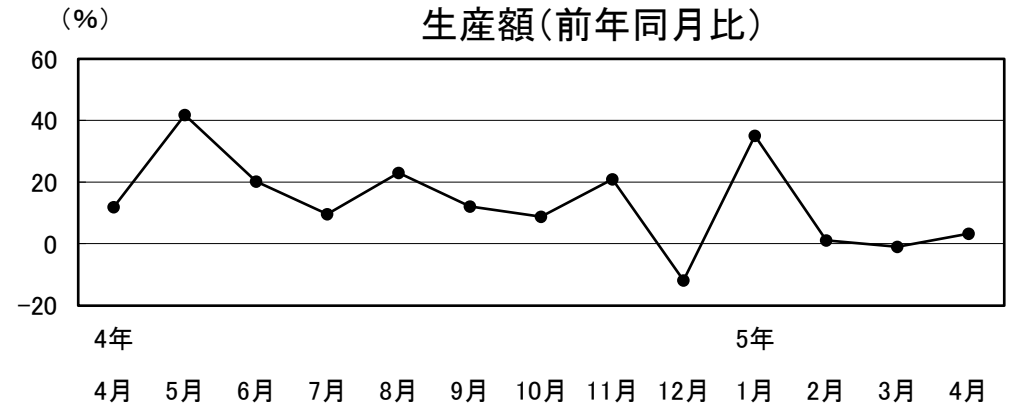
生産額、受注額はそれぞれ前年同月比3.3%増、2.1%増。

3か月先の業況見通しDIは、▲20.0から▲18.2となった。

一部に好調な動きがみられ、前年同月を上回っている。



4年	5年
4月	4月
64.8	-23.1
77.5	-21.7
70.5	-11.6
59.0	4.9
65.1	14.2
61.0	24.7
23.5	23.5
24.7	24.7
14.2	14.2
4.9	4.9
-11.6	-11.6
-21.7	-21.7
-23.1	-23.1



4年	5年
4月	4月
11.9	3.3
41.8	1.1
20.2	-1.0
9.6	35.0
23.0	11.9
12.1	20.9
8.8	20.9
20.9	-11.9
-11.9	35.0
35.0	1.1
1.1	-1.0
-1.0	3.3
3.3	3.3

### 5 はん用・生産用機械器具

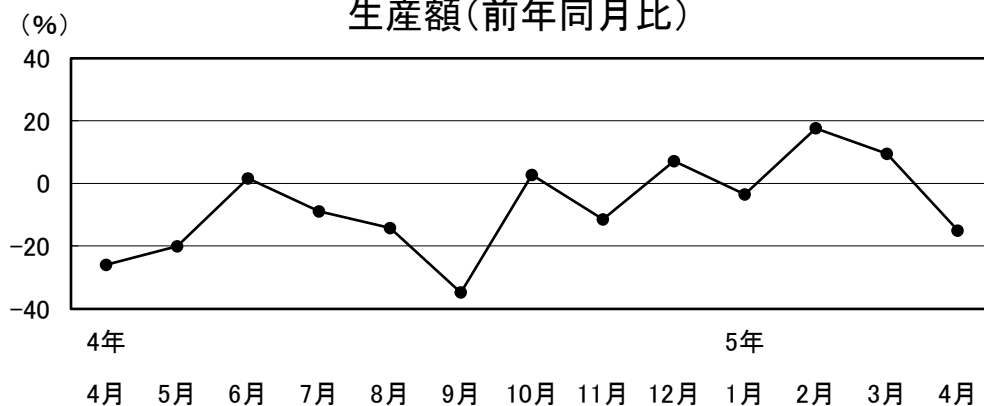
弱めの動きとなっている。

生産額、受注額はそれぞれ前年同月比15.1%減、38.7%減。

3か月先の業況見通しDIは、0.0から▲10.0となった。

一部に落ち込みがみられ、前年同月を下回っている。

生産額(前年同月比)



4年	5年
4月	4月
5月	5月
6月	6月
7月	7月
8月	8月
9月	9月
10月	10月
11月	11月
12月	12月
1月	1月
2月	2月
3月	3月
4月	4月

-25.9 -20.0 1.6 -8.9 -14.3 -34.8 2.7 -11.5 7.1 -3.5 17.6 9.4 -15.1

### 6 電子部品・デバイス・電子回路

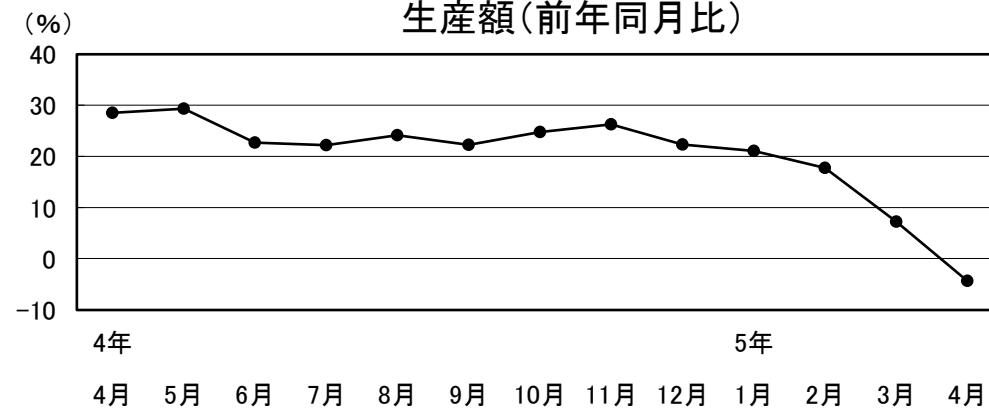
やや弱含みの動きとなっている。

生産額、受注額はそれぞれ前年同月比4.4%減、1.1%減。

3か月先の業況見通しDIは、▲35.7から7.1となった。

全体的に減少傾向にあり、前年同月を下回っている。

生産額(前年同月比)



4年	5年
4月	4月
5月	5月
6月	6月
7月	7月
8月	8月
9月	9月
10月	10月
11月	11月
12月	12月
1月	1月
2月	2月
3月	3月
4月	4月

28.5 29.3 22.7 22.2 24.1 22.3 24.8 26.3 22.3 21.0 17.7 7.2 -4.4

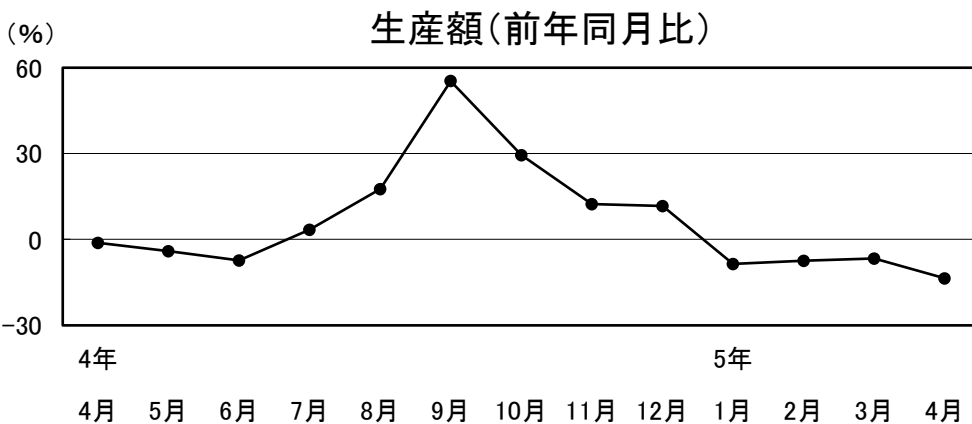
## 7 輸送用機械器具

弱めの動きとなっている。

生産額、受注額はそれぞれ前年同月比13.6%減、1.2%減。

3か月先の業況見通しDIは、22.2から33.3となった。

自動車メーカーで半導体不足等による減産の影響が続き、前年同月を下回っている。



4年										5年			
4月	5月	6月	7月	8月	9月	10月	11月	12月	1月	2月	3月	4月	
-1.2	-4.0	-7.4	3.4	17.6	55.3	29.4	12.3	11.7	-8.6	-7.5	-6.7	-13.6	

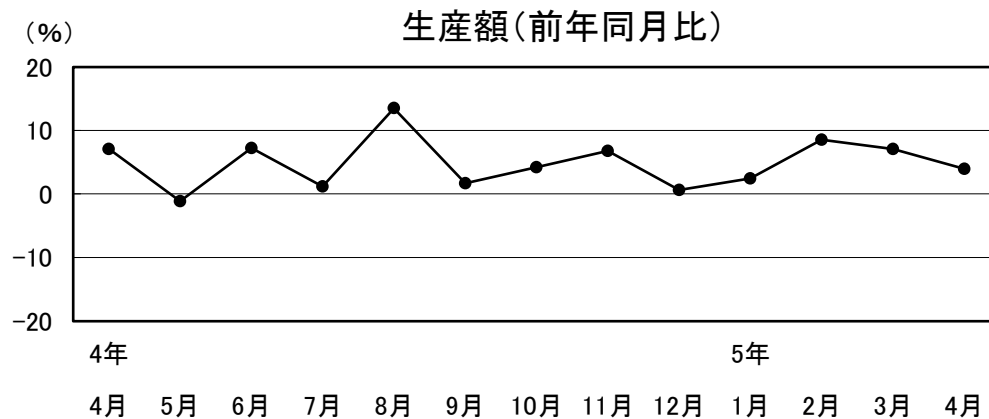
## 8 業務用機械器具

やや強含みの動きとなっている。

生産額、受注額はそれぞれ前年同月比4.0%増、9.0%増。

3か月先の業況見通しDIは、▲14.3から28.6となった。

一部に好調な動きがみられ、前年同月を上回っている。



4年										5年			
4月	5月	6月	7月	8月	9月	10月	11月	12月	1月	2月	3月	4月	
7.1	-1.1	7.3	1.2	13.5	1.7	4.2	6.8	0.6	2.5	8.6	7.1	4.0	

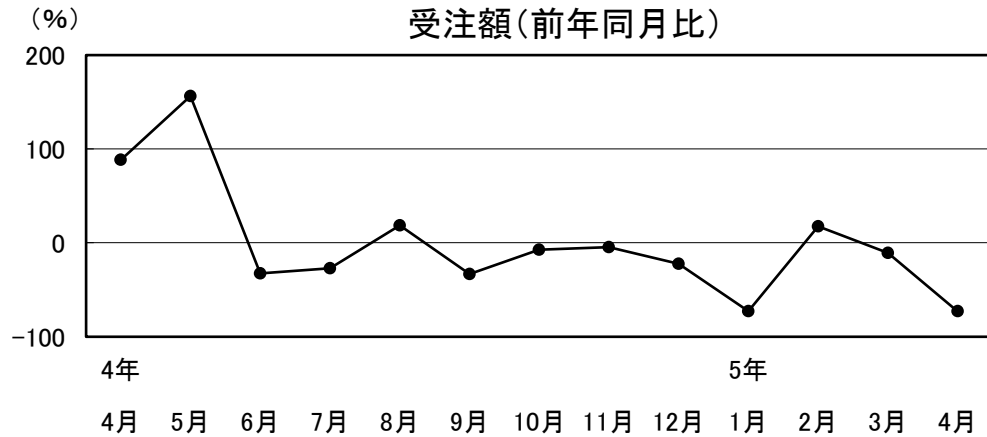
## 建設業の動向

### 建設業

公共投資は2か月ぶりに前年同月を下回った。

受注額、完工高はそれぞれ前年同月比73.0%減、21.8%増。3か月先の業況見通しDIは、▲37.5から25.0となった。

受注額(前年同月比)



4年	5年
4月	1月
5月	2月
6月	3月
7月	4月
8月	
9月	
10月	
11月	
12月	

## 小売業の動向

### 1 飲食料品

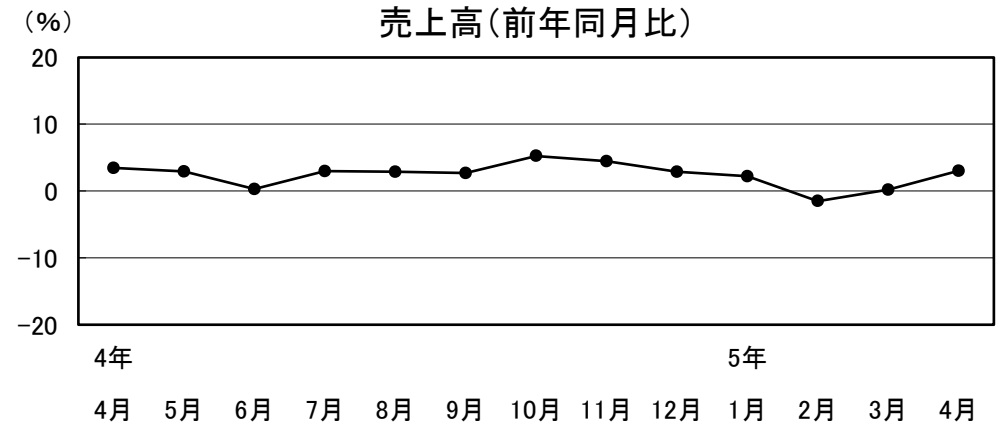
やや強含みの動きとなっている。

売上高は前年同月比3.0%増となった。

3か月先の業況見通しDIは、0.0から20.0となった。

一部に好調な動きがみられ、前年同月を上回っている。

売上高(前年同月比)



4年	5年
4月	1月
5月	2月
6月	3月
7月	4月
8月	
9月	
10月	
11月	
12月	

## サービス業の動向

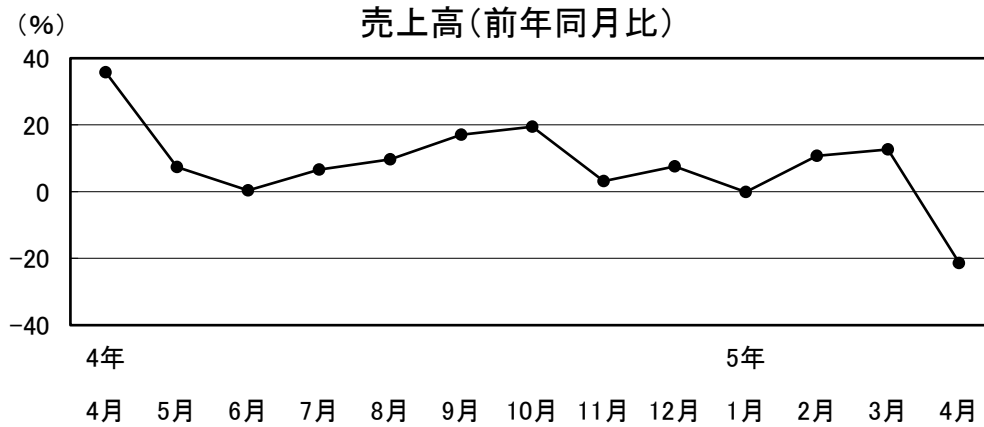
### 2 衣服・身の回り品

弱めの動きとなっている。

売上高は前年同月比21.4%減となった。

3か月先の業況見通しDIは、▲18.2から0.0となった。

一部に前年好調の反動がみられ、前年同月を下回っている。



4年	5年
4月	4月
5月	5月
6月	6月
7月	7月
8月	8月
9月	9月
10月	10月
11月	11月
12月	12月
1月	1月
2月	2月
3月	3月
4月	4月

35.7	7.3	0.4	6.6	9.7	17.1	19.4	3.1	7.5	-0.1	10.7	12.6	-21.4
------	-----	-----	-----	-----	------	------	-----	-----	------	------	------	-------

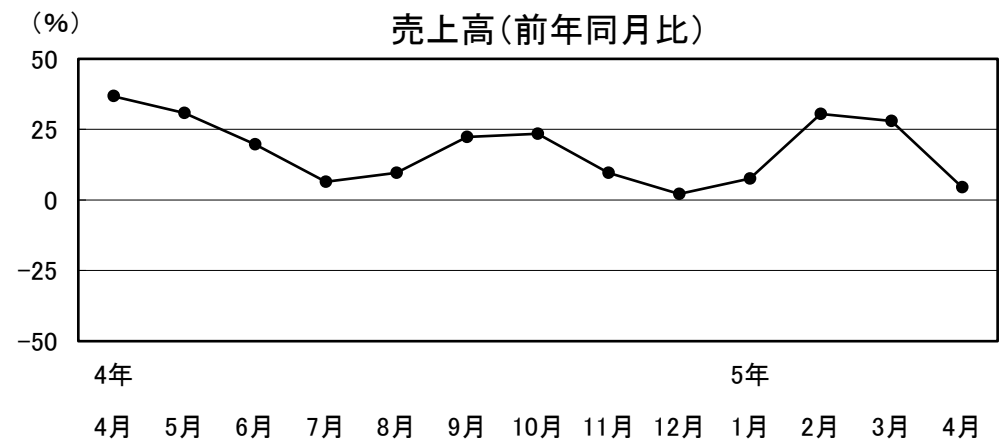
### 1 旅館・ホテル

強めの動きが続いている。

売上高は前年同月比4.5%増となった。

3か月先の業況見通しDIは、前月に続き16.7となった。

消費喚起施策等により、前年同月を上回っている。



4年	5年
4月	4月
5月	5月
6月	6月
7月	7月
8月	8月
9月	9月
10月	10月
11月	11月
12月	12月
1月	1月
2月	2月
3月	3月
4月	4月

36.7	30.8	19.7	6.4	9.5	22.2	23.4	9.6	2.1	7.6	30.4	27.9	4.5
------	------	------	-----	-----	------	------	-----	-----	-----	------	------	-----

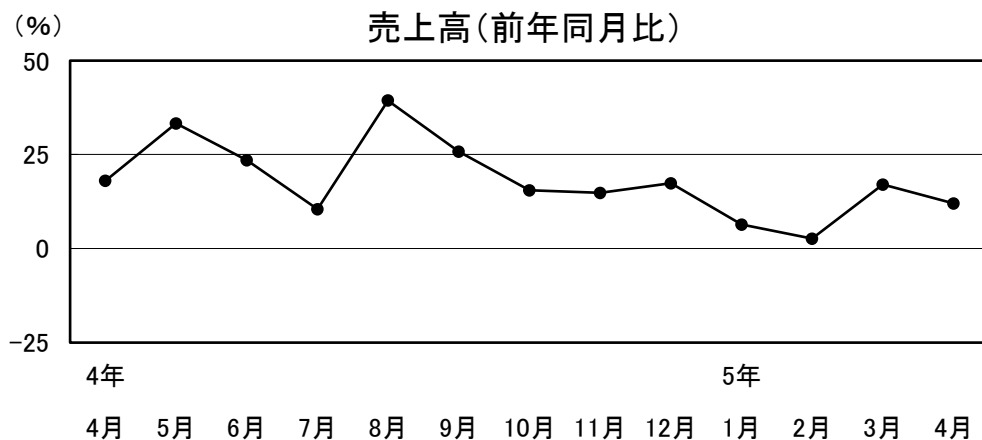
## 2 道路旅客運送

強含みの動きが続いている。

売上高は前年同月比11.9%増となった。

3か月先の業況見通しDIは、40.0から20.0となった。

長距離バスの需要の高まりにより、前年同月を上回っている。



4年	5年
4月	5月
6月	7月
8月	9月
10月	11月
12月	1年
1月	2月
3月	4月
18.0	33.2
23.5	10.5
39.4	25.7
15.5	14.8
17.4	6.4
2.6	17.0
11.9	

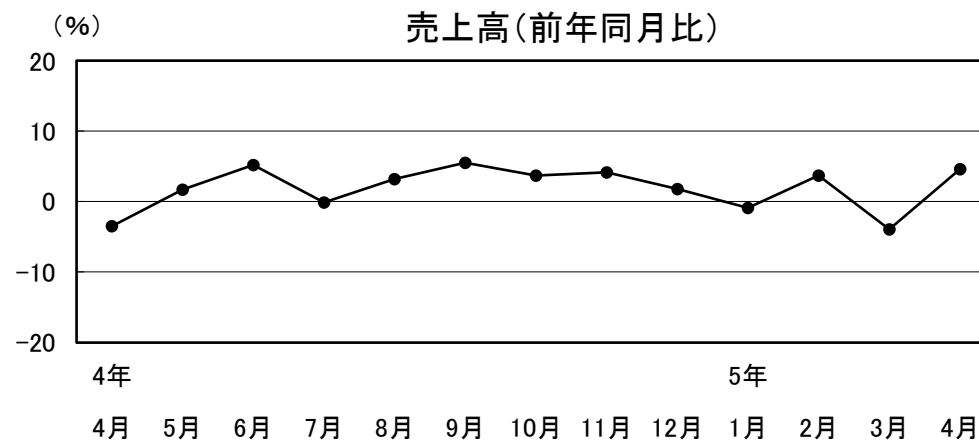
## 3 道路貨物運送

やや強含みの動きとなっている。

売上高は前年同月比4.6%増となった。

3か月先の業況見通しDIは、▲20.0から20.0となった。

一部に好調な動きがみられ、前年同月を上回っている。



4年	5年
4月	5月
6月	7月
8月	9月
10月	11月
12月	1年
2月	3月
4月	
-3.5	1.7
5.2	-0.1
3.2	5.5
3.7	4.1
1.8	-0.9
3.7	-3.9
4.6	



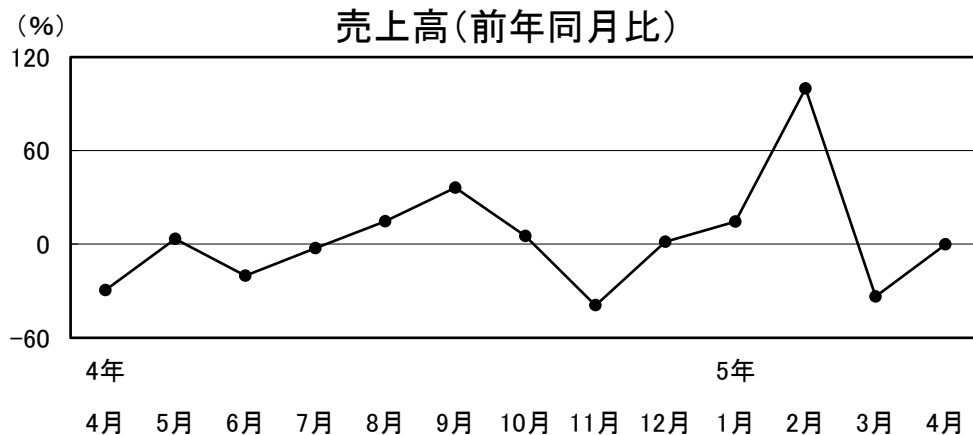
#### 4 情報サービス

前年同月並みの水準となっている。

売上高は前年同月比0.2%減となった。

3か月先の業況見通しDIは、▲25.0から0.0となった。

一部に納期の遅れによる減少等があるものの、全体としては前年同月並みの水準となっている。



4年	5年
4月	1月
5月	2月
6月	3月
7月	4月
8月	
9月	
10月	
11月	
12月	

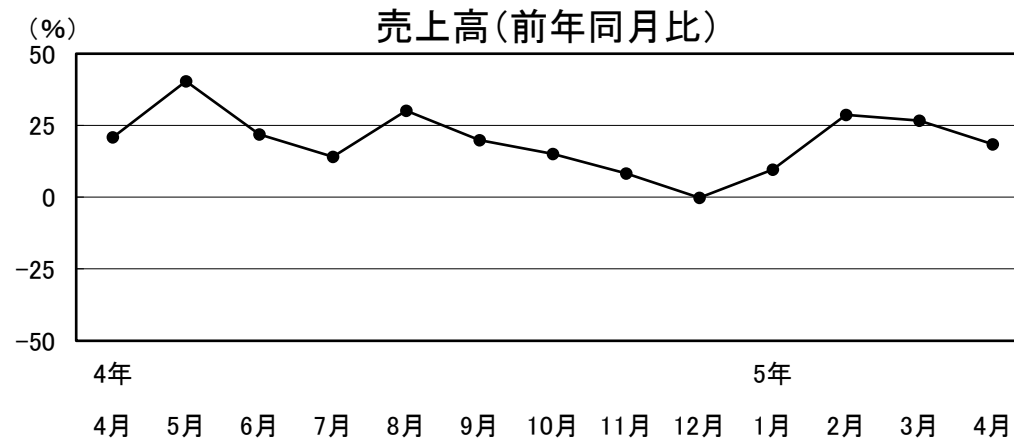
#### 5 飲食・観光

強めの動きとなっている。

売上高は前年同月比18.4%増となった。

3か月先の業況見通しDIは、37.5から42.9となった。

客数の増加により、前年同月を上回っている。



4年	5年
4月	1月
5月	2月
6月	3月
7月	4月
8月	
9月	
10月	
11月	
12月	