

# 県内経済動向調査結果（令和5年3月分）

令和5年5月15日  
産業政策課

## 概 況

県内経済は、個人消費は持ち直しが明確化しているほか、製造業は堅調な動きが続いており、サービス業は一部に一服感がみられるものの、全体としては持ち直しの動きが続いている。

主な業種	状 況
製 造 業	電子部品・デバイス・電子回路等でやや強含みの動きがみられ、全体としては堅調な動きが続いている。 生産額、受注額はそれぞれ前年同月比2.2%増、4.2%増となった。 3か月先の業況見通しDIは、3.9から▲1.3となった。
建 設 業	公共投資は2か月ぶりに前年同月を上回った。 受注額、完工高はそれぞれ前年同月比10.8%減、0.3%増となった。 3か月先の業況見通しDIは、▲12.5から▲37.5となった。
小 売 業	堅調に推移している。 売上高は前年同月比2.0%増となった。 3か月先の業況見通しDIは、▲13.6から▲10.0となった。
サービス業	一部に一服感がみられるものの、持ち直しの動きが続いている。 売上高は前年同月比3.0%減となった。 3か月先の業況見通しDIは、22.9から14.7となった。

## 製造業の動向

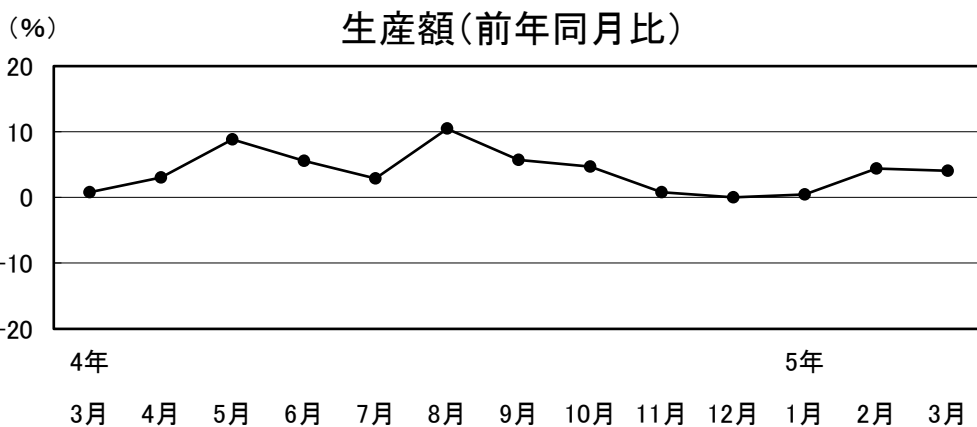
### 1 食料品

やや強含みの動きが続いている。

生産額は前年同月比4.0%増。

3か月先の業況見通しDIは、前月に続き18.2となった。

一部に好調な動きがみられ、前年同月を上回っている。



4年	4年	4年	4年	4年	4年	4年	4年	4年	4年	5年	5年	5年
3月	4月	5月	6月	7月	8月	9月	10月	11月	12月	1月	2月	3月
0.8	3.0	8.8	5.5	2.8	10.5	5.7	4.7	0.8	0.0	0.5	4.4	4.0

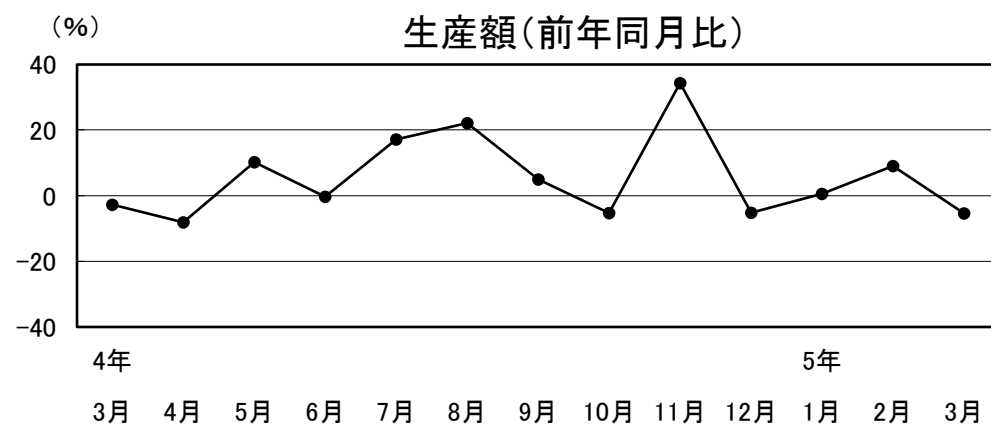
### 2 繊維工業

弱含みの動きとなっている。

生産額、受注額はそれぞれ前年同月比5.4%減、15.3%増。

3か月先の業況見通しDIは、0.0から▲14.3となった。

一部に減少がみられ、前年同月を下回っている。



4年	4年	4年	4年	4年	4年	4年	4年	4年	4年	5年	5年	5年
3月	4月	5月	6月	7月	8月	9月	10月	11月	12月	1月	2月	3月
-2.8	-8.1	10.2	-0.3	17.2	22.1	5.0	-5.3	34.3	-5.2	0.6	9.0	-5.4

### 3 木材・木製品

悪化している。

生産額、受注額はそれぞれ前年同月比21.7%減、21.2%減。

3か月先の業況見通しDIは、11.1から44.4となった。

国産材の需要の高まり等による増産の反動により、前年同月を下回っている。

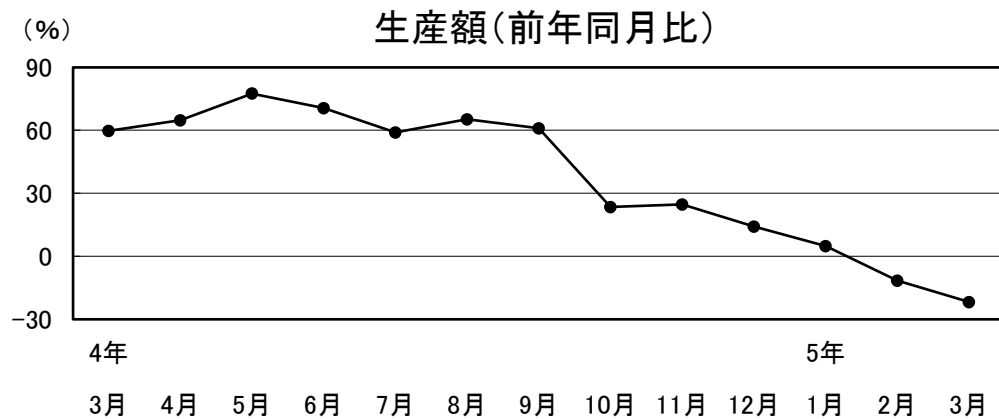
### 4 鉄鋼・金属製品

前年同月並みの水準となっている。

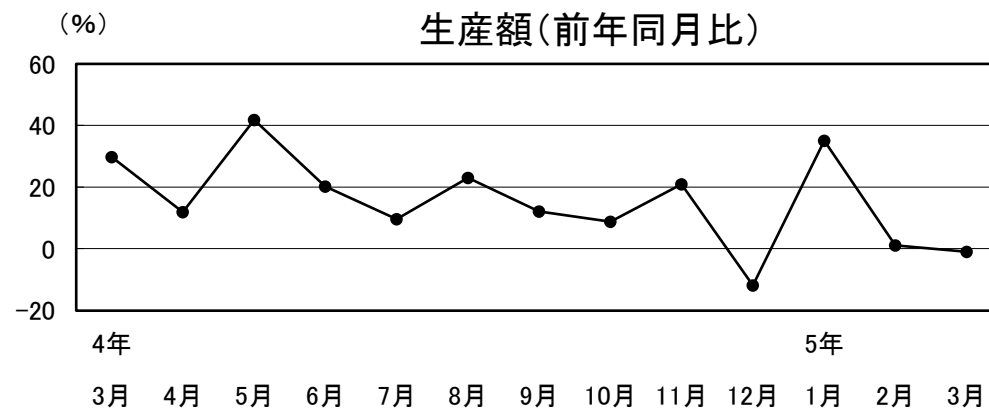
生産額、受注額はそれぞれ前年同月比1.0%減、7.1%減。

3か月先の業況見通しDIは、10.0から▲20.0となった。

一部に好調な動きがみられるものの、全体としては前年同月並みの水準となっている。



4年	3月	4月	5月	6月	7月	8月	9月	10月	11月	12月	5年	1月	2月	3月
	59.8	64.8	77.5	70.5	59.0	65.1	61.0	23.5	24.7	14.2	4.9	-11.6	-21.7	



4年	3月	4月	5月	6月	7月	8月	9月	10月	11月	12月	5年	1月	2月	3月
	29.8	11.9	41.8	20.2	9.6	23.0	12.1	8.8	20.9	-11.9	35.0	1.1	-1.0	

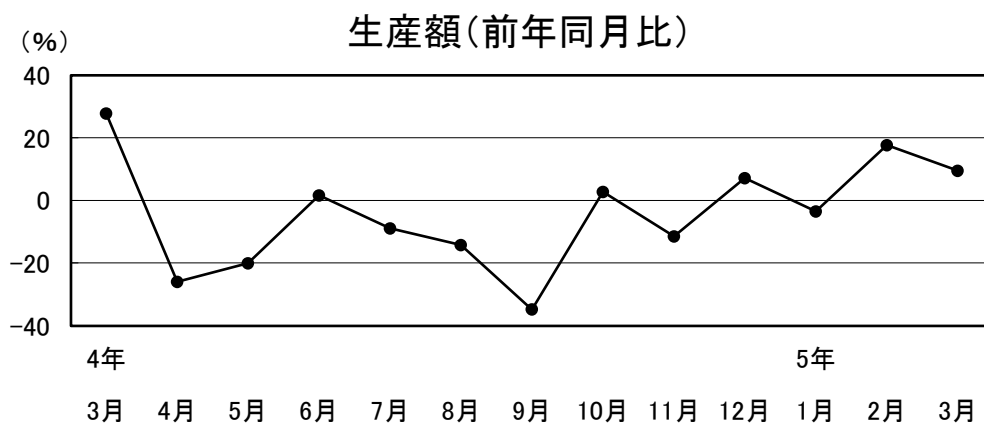
### 5 はん用・生産用機械器具

強含みの動きとなっている。

生産額、受注額はそれぞれ前年同月比9.4%増、17.9%増。

3か月先の業況見通しDIは、▲9.1から0.0となった。

一部に好調な動きがみられ、前年同月を上回っている。



4年	4年	4年	4年	4年	4年	4年	4年	4年	4年	5年	5年	5年
3月	4月	5月	6月	7月	8月	9月	10月	11月	12月	1月	2月	3月
27.8	-25.9	-20.0	1.6	-8.9	-14.3	-34.8	2.7	-11.5	7.1	-3.5	17.6	9.4

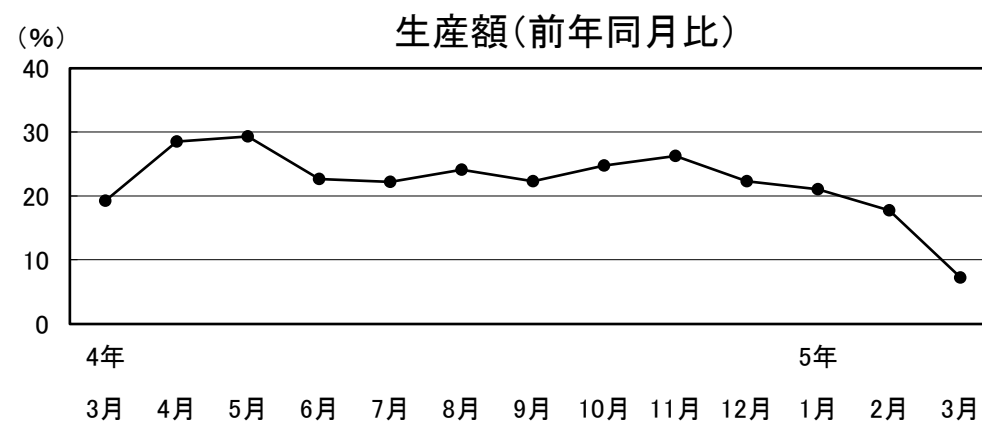
### 6 電子部品・デバイス・電子回路

やや強含みの動きが続いている。

生産額、受注額はそれぞれ前年同月比7.2%増、11.4%増。

3か月先の業況見通しDIは、▲14.3から▲35.7となった。

増加のペースが鈍化しているが、前年同月を上回っている。



4年	4年	4年	4年	4年	4年	4年	4年	4年	4年	5年	5年	5年
3月	4月	5月	6月	7月	8月	9月	10月	11月	12月	1月	2月	3月
19.2	28.5	29.3	22.7	22.2	24.1	22.3	24.8	26.3	22.3	21.0	17.7	7.2

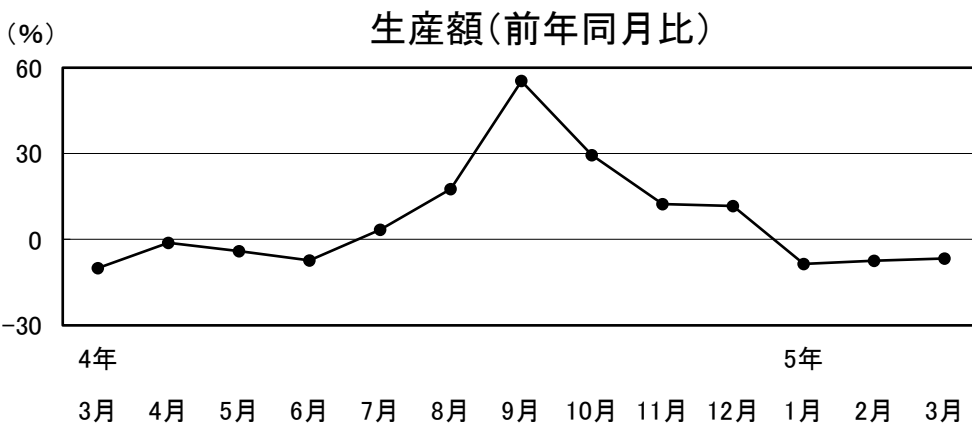
## 7 輸送用機械器具

弱含みの動きが続いている。

生産額、受注額はそれぞれ前年同月比6.7%減、21.0%減。

3か月先の業況見通しDIは、25.0から22.2となった。

自動車メーカーで半導体不足等による減産の影響が続き、前年同月を下回っている。



4年	4年	4年	4年	4年	4年	4年	4年	4年	4年	5年	5年	5年
3月	4月	5月	6月	7月	8月	9月	10月	11月	12月	1月	2月	3月
-10.0	-1.2	-4.0	-7.4	3.4	17.6	55.3	29.4	12.3	11.7	-8.6	-7.5	-6.7

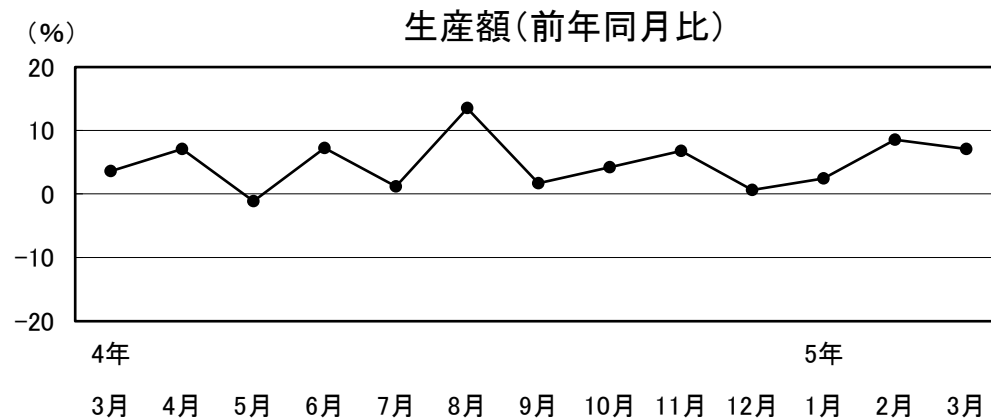
## 8 業務用機械器具

強含みの動きが続いている。

生産額、受注額はそれぞれ前年同月比7.1%増、15.4%増。

3か月先の業況見通しDIは、0.0から▲14.3となった。

一部に好調な動きがみられ、前年同月を上回っている。



4年	4年	4年	4年	4年	4年	4年	4年	4年	4年	5年	5年	5年
3月	4月	5月	6月	7月	8月	9月	10月	11月	12月	1月	2月	3月
3.6	7.1	-1.1	7.3	1.2	13.5	1.7	4.2	6.8	0.6	2.5	8.6	7.1

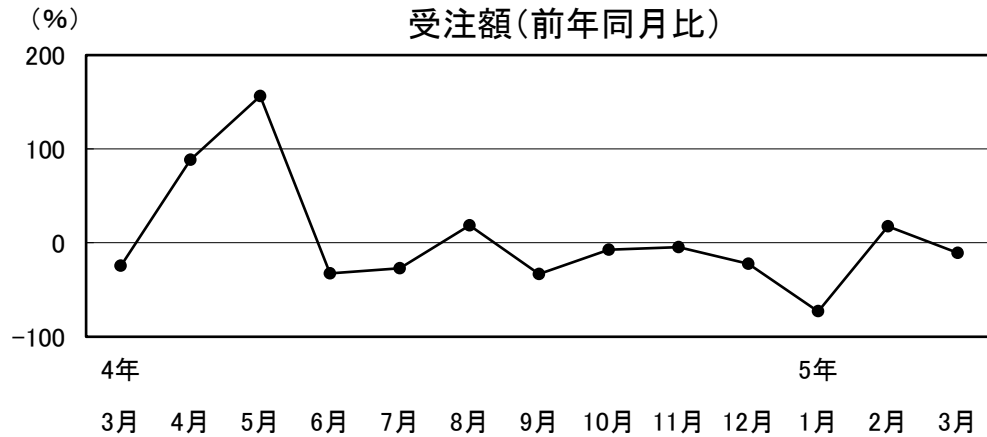
## 建設業の動向

### 建設業

公共投資は2か月ぶりに前年同月を上回った。

受注額、完工高はそれぞれ前年同月比10.8%減、0.3%増。  
3か月先の業況見通しDIは、▲12.5から▲37.5となった。

受注額(前年同月比)



4年	5年
3月	1月
4月	2月
5月	3月
6月	
7月	
8月	
9月	
10月	
11月	
12月	

## 小売業の動向

### 1 飲食料品

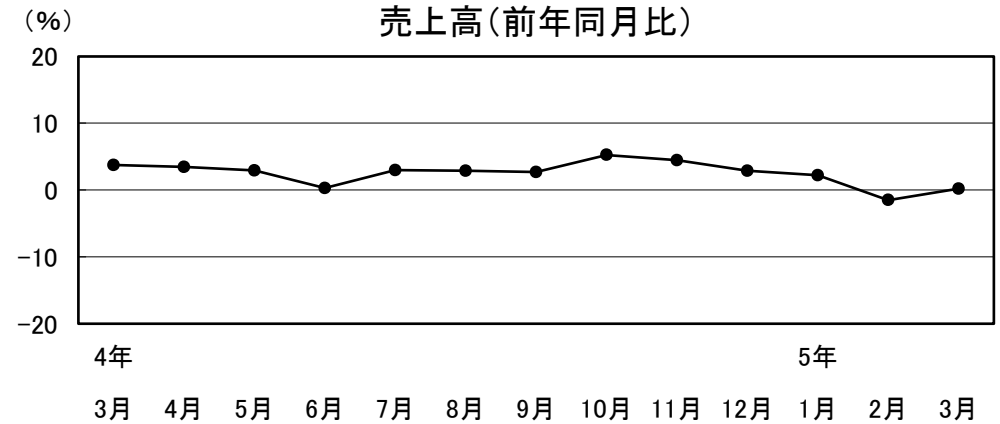
前年同月並みの水準となっている。

売上高は前年同月比0.2%増となった。

3か月先の業況見通しDIは、▲20.0から0.0となった。

一部に好調な動きがみられるものの、全体としては前年同月並みの水準となっている。

売上高(前年同月比)



4年	5年
3月	1月
4月	2月
5月	3月
6月	
7月	
8月	
9月	
10月	
11月	
12月	

## サービス業の動向

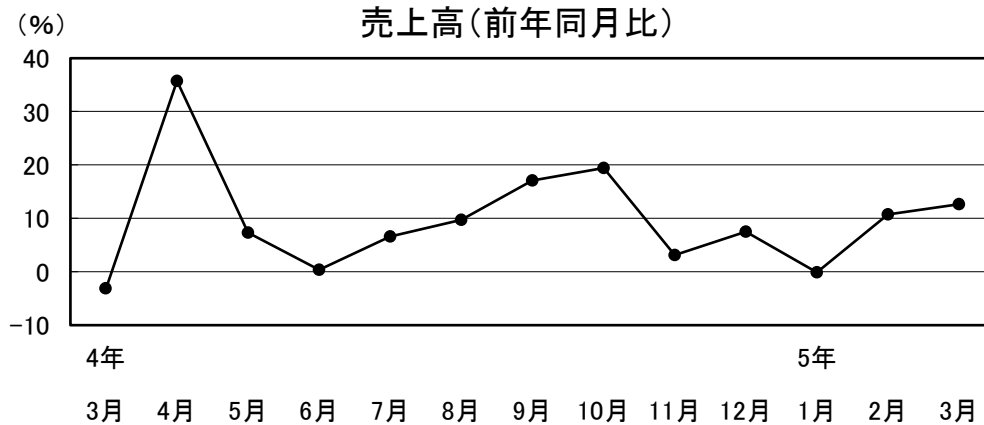
### 2 衣服・身の回り品

強めの動きが続いている。

売上高は前年同月比12.6%増となった。

3か月先の業況見通しDIは、▲8.3から▲18.2となった。

一部に好調な動きがみられ、前年同月を上回っている。



4年	3月	4月	5月	6月	7月	8月	9月	10月	11月	12月	5年	1月	2月	3月
	-3.1	35.7	7.3	0.4	6.6	9.7	17.1	19.4	3.1	7.5	-0.1	10.7	12.6	

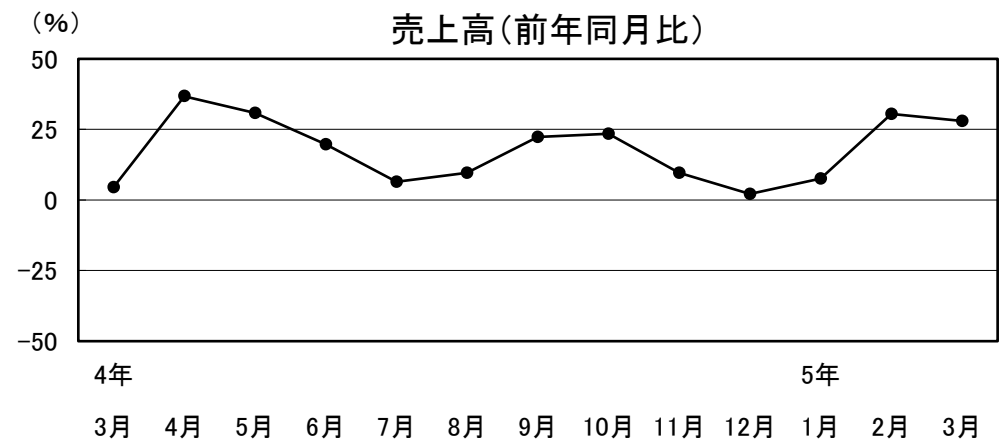
### 1 旅館・ホテル

強めの動きとなっている。

売上高は前年同月比27.9%増となった。

3か月先の業況見通しDIは、25.0から16.7となった。

消費喚起施策等により、前年同月を上回っている。



4年	3月	4月	5月	6月	7月	8月	9月	10月	11月	12月	5年	1月	2月	3月
	4.5	36.7	30.8	19.7	6.4	9.5	22.2	23.4	9.6	2.1	7.6	30.4	27.9	

## 2 道路旅客運送

強含みの動きとなっている。

売上高は前年同月比17.0%増となった。

3か月先の業況見通しD Iは、前月に続き40.0となった。

長距離バスの需要の高まりにより、前年同月を上回っている。

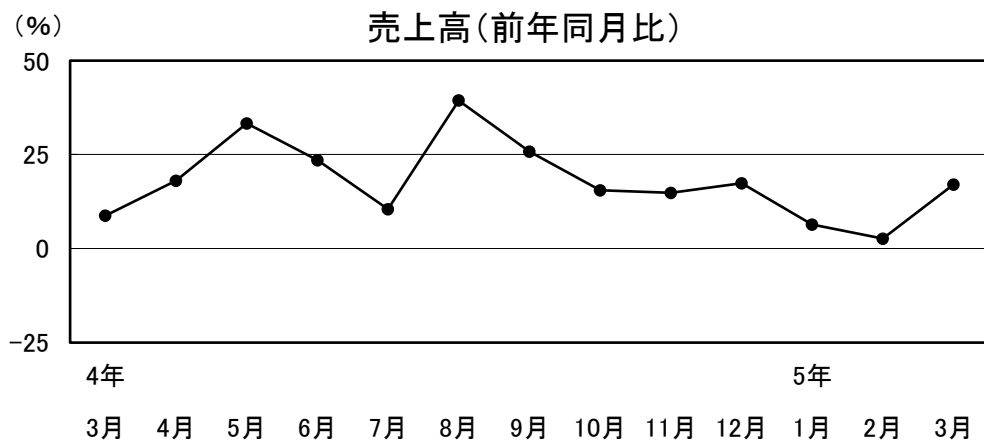
## 3 道路貨物運送

やや弱含みの動きとなっている。

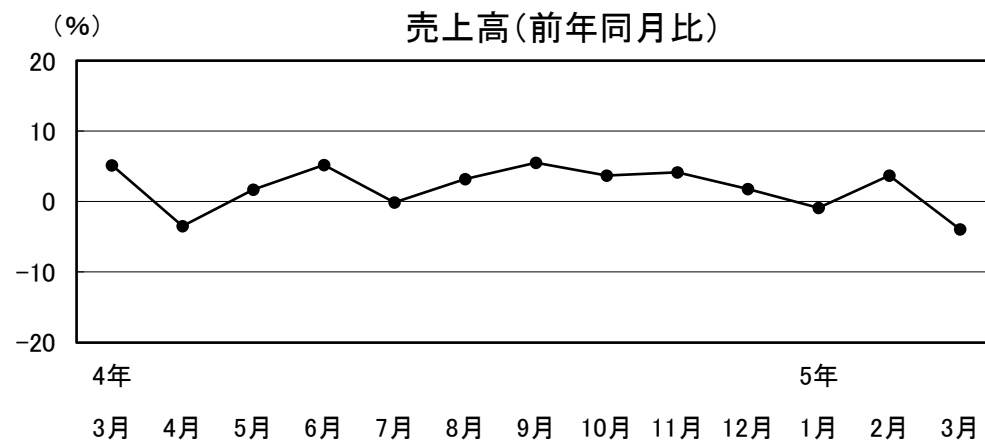
売上高は前年同月比3.9%減となった。

3か月先の業況見通しD Iは、前月に続き▲20.0となった。

一部に不調な動きがみられ、前年同月を下回っている。



4年	4年	4年	4年	4年	4年	4年	4年	4年	4年	5年	5年	5年
3月	4月	5月	6月	7月	8月	9月	10月	11月	12月	1月	2月	3月
8.8	18.0	33.2	23.5	10.5	39.4	25.7	15.5	14.8	17.4	6.4	2.6	17.0



4年	4年	4年	4年	4年	4年	4年	4年	4年	4年	5年	5年	5年
3月	4月	5月	6月	7月	8月	9月	10月	11月	12月	1月	2月	3月
5.1	-3.5	1.7	5.2	-0.1	3.2	5.5	3.7	4.1	1.8	-0.9	3.7	-3.9



#### 4 情報サービス

落ち込んでいる。

売上高は前年同月比33.7%減となった。

3か月先の業況見通しDIは、20.0から▲25.0となった。

一部に減少がみられ、前年同月を下回っている。

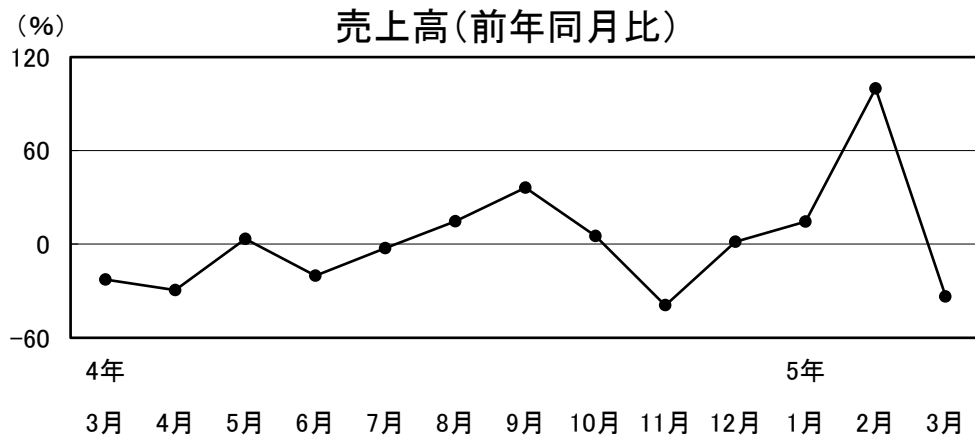
#### 5 飲食・観光

好調な動きとなっている。

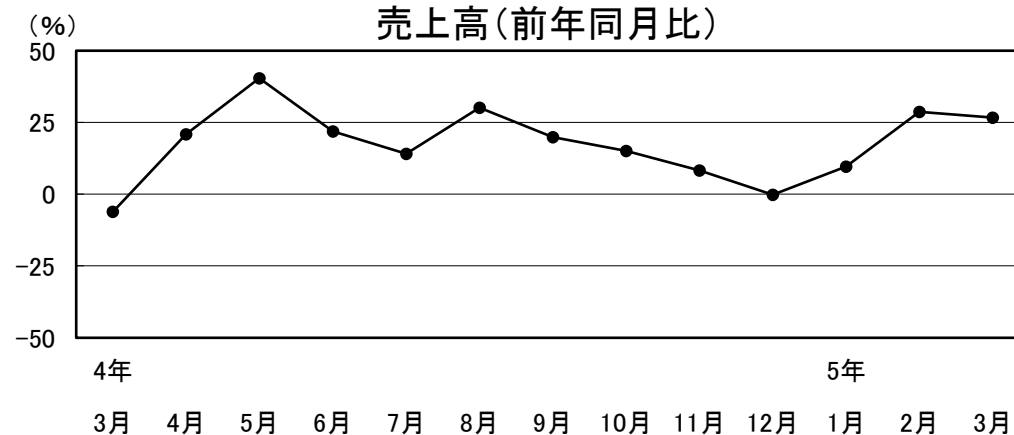
売上高は前年同月比26.7%増となった。

3か月先の業況見通しDIは、前月に続き37.5となった。

客数の増加により、前年同月を上回っている。



4年	4年	4年	4年	4年	4年	4年	4年	4年	4年	5年	5年	5年
3月	4月	5月	6月	7月	8月	9月	10月	11月	12月	1月	2月	3月
-22.8	-29.6	3.2	-20.4	-2.6	14.5	36.0	5.0	-39.3	1.5	14.4	99.8	-33.7



4年	4年	4年	4年	4年	4年	4年	4年	4年	4年	5年	5年	5年
3月	4月	5月	6月	7月	8月	9月	10月	11月	12月	1月	2月	3月
-6.1	20.9	40.4	21.9	14.0	30.1	19.8	15.0	8.3	-0.2	9.6	28.7	26.7