

報告事項

市町村における乳がん検診実施状況について

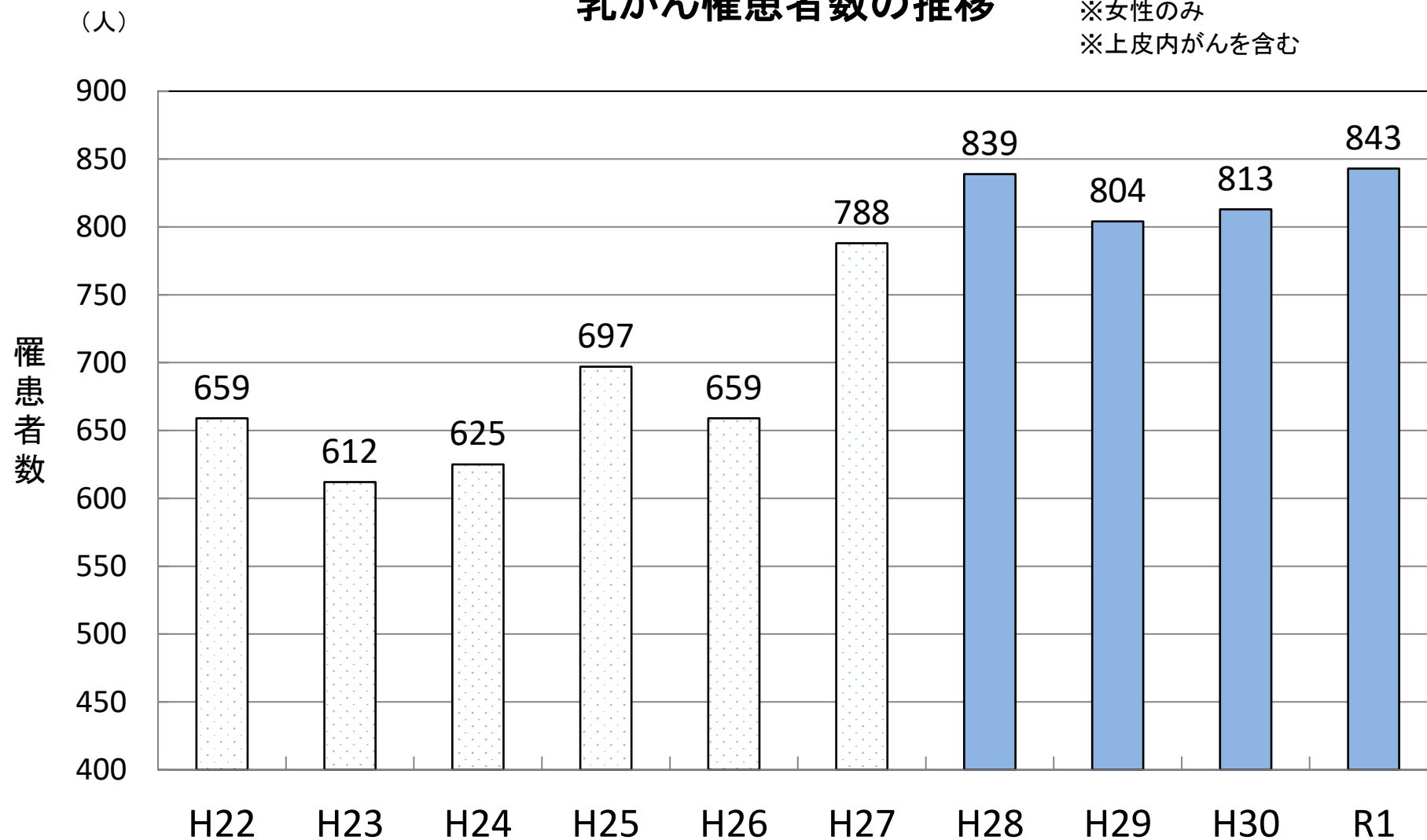
資料 1

【資料 1 - 1】	罹患・死亡の状況	P. 1 ~ 5
【資料 1 - 2】	1 次検診受診状況	P. 6 ~ 1 0
【資料 1 - 3】	精密検査受診状況	P. 1 1 ~ 1 2
【資料 1 - 4】	プロセス指標	P. 1 3 ~ 1 4
【資料 1 - 5】	無料クーポン券の利用状況	P. 1 5 ~ 1 7

乳がん罹患患者数の推移

※女性のみ

※上皮内がんを含む



(出典) 平成27年まで: 秋田県がん登録部会「秋田県地域がん登録の集計報告」
平成28年から: 厚生労働省「全国がん登録 罹患数・率 報告」

秋田県の部位別75歳未満年齢調整死亡率

部位	性別	H28	順位	H29	順位	H30	順位	R1	順位	R2	順位	R3	順位
全部位	男女計	87.4	2	83.8	4	80.0	3	82.0	2	76.8	4	77.2	3
	男	115.0	2	110.9	2	102.2	2	100.2	4	96.7	2	102.1	2
	女	62.5	5	59.3	11	60.5	8	65.9	2	58.7	6	53.9	16
食道	男女計	4.1	2	3.6	5	3.0	9	3.6	3	3.3	1	3.0	5
	男	8.2	1	6.6	3	5.2	12	7.0	1	5.8	3	5.3	8
	女	0.3	45	0.9	15	1.1	4	0.6	38	1.1	11	0.9	12
胃	男女計	10.7	2	13.3	1	10.7	1	12.2	1	10.9	1	8.2	4
	男	14.9	4	20.8	1	16.1	1	17.4	1	16.7	1	12.8	3
	女	6.8	2	6.3	4	5.7	5	7.5	1	5.5	1	3.9	27
結腸	男女計	7.2	5	7.1	5	7.1	4	7.4	4	6.5	9	8.5	2
	男	8.8	5	10.6	1	8.9	4	8.8	3	7.5	16	11.5	1
	女	5.8	7	3.7	45	5.5	12	6.1	7	5.6	6	5.5	8
直腸及び S状結腸移行 部	男女計	4.9	6	6.1	1	4.2	14	4.6	6	4.7	4	3.7	21
	男	8.4	2	9.4	1	5.9	17	7.3	5	7.1	3	5.8	15
	女	1.6	41	2.9	10	2.6	9	2.0	33	2.5	17	1.8	36
肝 及び肝内胆管	男女計	5.8	17	3.3	46	3.9	31	3.4	39	3.5	36	3.2	36
	男	9.5	18	5.6	45	5.5	38	5.6	38	5.9	30	6.0	26
	女	2.3	18	1.2	45	2.4	6	1.4	29	1.2	41	0.5	47
胆のう 及び他の胆道	男女計	2.3	19	2.7	8	2.1	26	2.9	2	2.2	13	3.5	1
	男	2.9	19	4.0	3	2.9	22	3.5	3	3.5	4	4.8	1
	女	1.8	23	1.6	38	1.5	30	2.4	1	1.1	43	2.3	4
膵	男女計	9.0	1	6.5	33	7.3	15	6.2	45	7.0	21	7.7	5
	男	11.3	1	8.2	30	9.4	14	6.1	47	8.4	31	10.8	3
	女	6.9	1	5.0	27	5.5	13	6.3	9	5.8	13	4.9	40
気管、気管支 及び肺	男女計	14.7	8	13.3	15	13.4	10	13.5	9	12.6	15	14.6	3
	男	23.8	5	21.2	15	23.8	3	21.9	8	19.6	20	22.6	4
	女	6.3	19	6.1	10	3.8	47	5.7	17	6.2	11	7.1	5
乳房	女	10.3	29	9.3	37	13.8	1	13.8	2	8.7	36	9.0	32
子宮	女	5.6	8	6.0	6	5.1	19	7.0	2	6.2	6	5.3	11
卵巣	女	2.4	47	3.9	10	3.8	13	3.9	9	3.8	22	3.0	38
前立腺	男	2.4	20	2.8	5	1.6	41	2.2	21	2.2	22	1.9	29
膀胱	男女計	1.5	2	0.8	39	1.2	2	1.1	3	1.2	2	1.0	16
	男	2.2	4	1.4	31	1.9	4	2.1	1	2.2	2	1.4	18
	女	0.8	1	0.2	43	0.5	6	0.2	44	0.3	29	0.6	12
悪性リンパ腫	男女計	2.5	5	2.9	1	1.8	37	1.7	34	2.6	2	1.4	46
	男	3.7	3	4.0	1	2.6	28	1.6	45	3.0	9	1.4	47
	女	1.5	19	1.8	10	1.1	41	1.8	5	2.3	3	1.4	16
白血病	男女計	2.4	24	2.6	10	2.3	22	1.9	31	1.3	46	1.6	44
	男	2.7	31	2.9	22	3.3	12	3.0	14	1.8	44	2.3	37
	女	2.1	13	2.4	8	1.2	37	0.9	45	0.9	45	0.9	39
※再掲 大腸 (結腸+直腸)	男女計	12.1	3	13.2	2	11.3	8	11.9	4	11.2	6	12.2	2
男	17.2	3	20.0	1	14.7	6	16.1	3	14.6	6	17.3	3	
女	7.5	21	6.7	35	8.1	9	8.0	9	8.1	8	7.3	14	

(出典:国立がん研究センターがん情報サービス「がん統計」(人口動態統計))

※ 死亡率は、人口10万対

※ 「順位」は死亡率が高い方からの全国都道府県別の順位

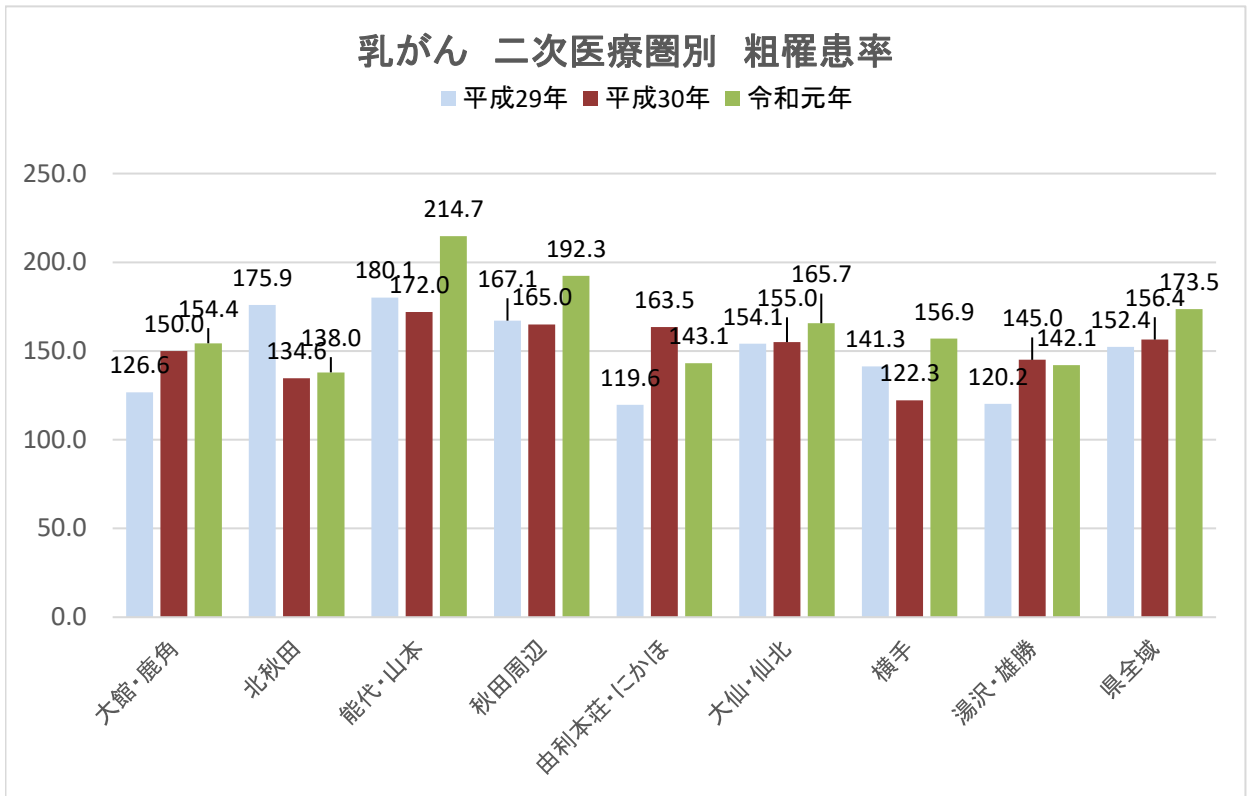
人口動態(死亡)の年次推移と全国順位(確定値)

項目	平成28年			平成29年			平成30年			令和元年			令和2年			令和3年		
	実数	率	順位	実数	率	順位	実数	率	順位	実数	率	順位	実数	率	順位	実数	率	順位
全死亡	15,244	15.1	1	15,425	15.5	1	15,434	15.8	1	15,784	16.4	1	15,379	16.1	1	16,019	17.0	1
悪性新生物	4,242	421.3	1	4,099	413.2	1	4,147	424.0	1	4,158	431.8	1	4,137	432.9	1	4,136	439.5	1
胃	630	62.6	1	675	68.0	1	610	62.4	1	657	68.2	1	594	62.2	1	538	57.2	1
直腸	171	17.0	4	194	19.6	1	156	16.0	4	180	18.7	3	175	18.3	3	177	18.8	2
肝	255	25.3	22	210	21.2	28	210	21.5	28	194	20.1	30	196	20.5	29	198	21.0	25
胆のう	266	26.4	1	283	28.5	1	258	26.4	1	262	27.2	1	280	29.3	1	278	29.5	1
膵	380	37.7	2	355	35.8	3	370	37.8	4	360	37.4	4	417	43.6	1	384	40.8	5
気管及び肺	767	76.2	2	705	71.1	5	747	76.4	4	731	75.9	5	698	73.0	5	759	80.7	3
子宮	64	12.0	7	64	12.2	7	65	12.6	10	71	13.9	2	72	14.3	2	73	14.7	1
食道	168	16.7	1	120	12.1	5	142	14.5	1	148	15.4	1	142	14.9	1	136	14.5	1
乳房	122	22.9	14	114	21.7	24	152	29.4	1	144	28.3	3	115	22.8	24	125	25.2	10
白血病	82	8.1	16	76	7.7	17	79	8.1	15	81	8.4	14	80	8.4	14	84	8.9	9
結腸	418	41.5	2	432	43.5	2	432	44.2	1	436	45.3	1	433	45.3	1	450	47.8	1
大腸(再掲)	589	58.5	2	626	63.1	2	588	60.1	2	616	64.0	2	608	63.6	2	627	66.6	1

(出典：厚生労働省「人口動態統計」)

- 注1：全死亡の率は、人口千人対。悪性新生物（部位別含む）の率は、人口10万人対。
注2：「順位」は死亡率が高い方からの全国都道府県別の順位
注3：「乳房」には、男性の数は含まない。子宮、乳房は女性人口の10万人対の死亡率。
注4：「大腸」は、「結腸」と「直腸」の合計の再掲
注5：「直腸」は、「直腸+直腸S状結腸移行部」の悪性新生物

【資料1-1】 罹患・死亡の状況



※粗罹患率は人口10万人対

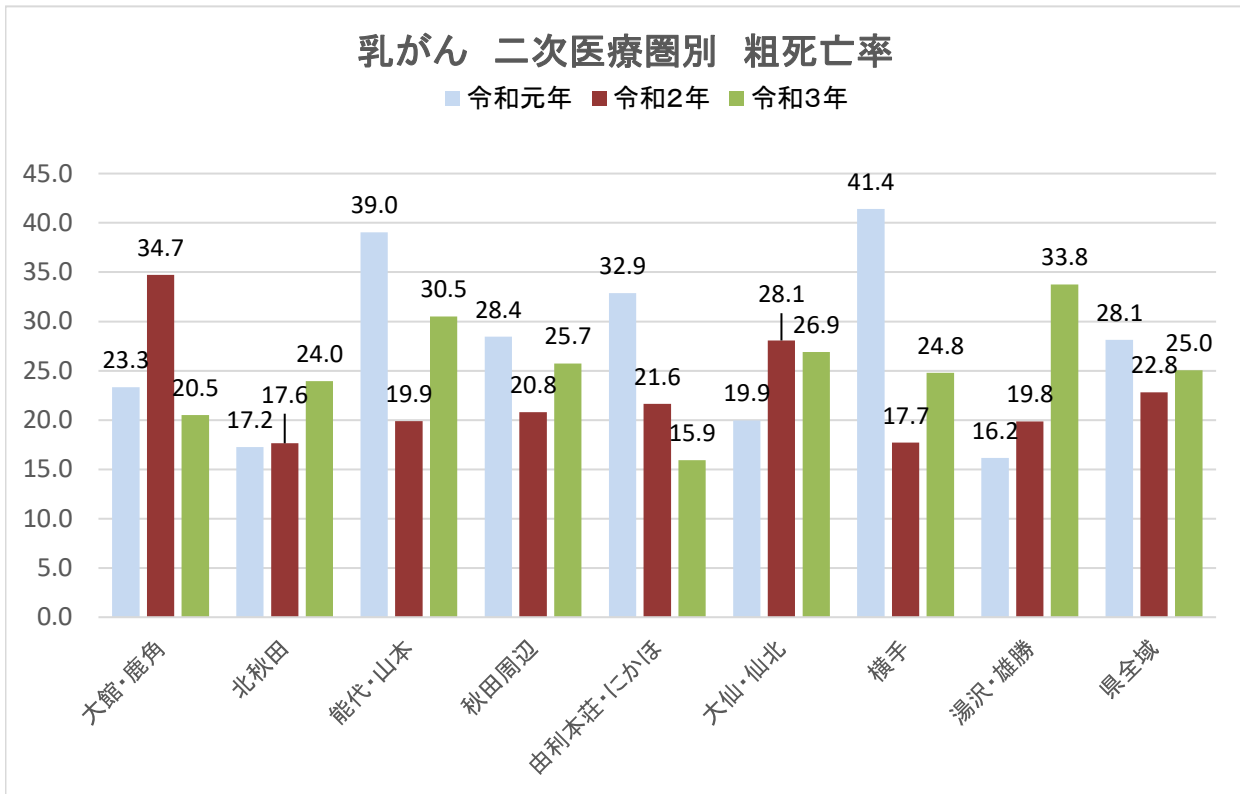
(出典: 全国がん登録情報、健康づくり推進課調べ)

【乳がん】 二次医療圏名	平成29年	平成30年	令和元年		
	粗罹患率	粗罹患率	粗罹患率	罹患数	人口
大館・鹿角	126.6	150.0	154.4	86	55,715
北秋田	175.9	134.6	138.0	24	17,394
能代・山本	180.1	172.0	214.7	88	40,981
秋田周辺	167.1	165.0	192.3	392	203,870
由利本荘・にかほ	119.6	163.5	143.1	74	51,713
大仙・仙北	154.1	155.0	165.7	108	65,191
横手	141.3	122.3	156.9	72	45,879
湯沢・雄勝	120.2	145.0	142.1	44	30,958
県全域	152.4	156.4	173.5	888	511,676

※県内市町村間における転入者数及び転出者数を除外しているため、秋田県の人口と各市町村の人口の合計(市郡計)とは一致しない。

※遡り調査(罹患の届出がない者について、死亡情報によりがんでの死亡が判明した場合に行われる調査)などから新たに判明する罹患者がいるため、厚生労働省「全国がん登録 罹患数・率 報告」において公表された秋田県の罹患数とは必ずしも一致しない。

【資料1-1】罹患・死亡の状況



※死亡率は人口10万人対

(出典:厚生労働省「人口動態統計」、健康づくり推進課調べ)

【乳がん】 二次医療圏名	令和元年	令和2年	令和3年		
	粗死亡率	粗死亡率	粗死亡率	死亡数	人口
大館・鹿角	23.3	34.7	20.5	11	53,608
北秋田	17.2	17.6	24.0	4	16,696
能代・山本	39.0	19.9	30.5	12	39,325
秋田周辺	28.4	20.8	25.7	52	202,072
由利本荘・にかほ	32.9	21.6	15.9	8	50,186
大仙・仙北	19.9	28.1	26.9	17	63,166
横手	41.4	17.7	24.8	11	44,390
湯沢・雄勝	16.2	19.8	33.8	10	29,619
県全域	28.1	22.8	25.0	125	499,050

※県内市町村間における転入者数及び転出者数を除外しているため、秋田県の人口と各市町村の人口の合計(市郡計)とは一致しない。

市町村が実施するがん検診の受診状況

区 分		29年度実績	30年度実績	元年度実績	2年度実績
胃がん検診	対象者	310,251人	302,800人	291,503人	283,210人
	受診者	24,360人	22,056人	19,808人	9,457人
	受診率	11.4%	10.3%	9.7%	8.0%
	全国受診率	8.4%	8.1%	7.8%	7.0%
大腸がん検診	対象者	436,808人	427,849人	415,540人	405,725人
	受診者	53,352人	50,429人	46,670人	34,354人
	受診率	12.2%	11.8%	11.2%	8.5%
	全国受診率	8.4%	8.1%	7.7%	6.5%
肺がん検診	対象者	436,808人	427,849人	415,540人	405,725人
	受診者	42,316人	39,055人	35,074人	17,412人
	受診率	9.7%	9.1%	8.4%	4.3%
	全国受診率	7.4%	7.1%	6.8%	5.5%
子宮頸がん検診	対象者	306,962人	299,414人	288,374人	280,604人
	受診者	25,085人	24,120人	22,698人	17,898人
	受診率	14.8%	14.1%	13.8%	12.8%
	全国受診率	16.3%	16.0%	15.7%	15.2%
乳がん検診	対象者	221,329人	216,571人	209,874人	204,714人
	受診者	22,200人	20,982人	19,976人	14,427人
	受診率	19.0%	17.7%	17.4%	15.2%
	全国受診率	17.4%	17.2%	17.0%	15.6%

(出典:厚生労働省「地域保健・健康増進事業報告」)

【対象者(分母)】

全住民

【算定対象年齢】

【胃】50歳～69歳 【大腸・肺・乳】40歳～69歳 【子宮頸】20歳～69歳

一次検診受診者数の推移

	平成29年度	平成30年度	令和元年度	令和2年度
胃がん検診				
対象者	310,251人	302,800人	291,503人	283,210人
受診者	24,360人	22,056人	19,808人	9,457人
(うち初回)	4,489人	3,671人	3,373人	1,545人
初回割合	18%	17%	17%	16%
大腸がん検診				
対象者	436,808人	427,849人	415,540人	405,725人
受診者	53,352人	50,429人	46,670人	34,354人
(うち初回)	7,889人	7,748人	7,188人	6,085人
初回割合	15%	15%	15%	18%
肺がん検診				
対象者	436,808人	427,849人	415,540人	405,725人
受診者	42,316人	39,055人	35,074人	17,412人
(うち初回)	9,995人	9,236人	7,852人	3,944人
初回割合	24%	24%	22%	23%
子宮頸がん検診				
対象者	306,962人	299,414人	288,374人	280,604人
受診者	25,085人	24,120人	22,698人	17,898人
(うち初回)	8,245人	7,692人	7,309人	6,228人
初回割合	33%	32%	32%	35%
乳がん検診				
対象者	221,329人	216,571人	209,874人	204,714人
受診者	22,200人	20,982人	19,976人	14,427人
(うち初回)	7,063人	5,854人	5,550人	4,234人
初回割合	32%	28%	28%	29%

(出典：厚生労働省「地域保健・健康増進事業報告」)

【算定対象年齢】

(胃) 50歳～69歳 (大腸・肺・乳) 40歳～69歳 (子宮頸) 20歳～69歳

【初回受診者の定義】

(胃・大腸・子宮頸・乳) 過去3年間に検診受診歴のない者

(肺) 前年度に検診受診歴のない者

令和2年度 乳がん検診受診率【市町村別】

	市町村	対象者数	2受診者数	1受診者数	2年連続 受診者数	受診率
1	秋田市	65,825	3,213	3,785	0	10.6
2	能代市	10,920	2,083	2,338	1,033	31.0
3	横手市	18,315	1,539	2,696	39	22.9
4	大館市	14,437	763	1,253	338	11.6
5	男鹿市	5,559	108	238	12	6.0
6	湯沢市	9,140	751	898	18	17.8
7	鹿角市	6,039	488	495	3	16.2
8	由利本荘市	15,604	835	933	0	11.3
9	潟上市	7,154	248	985	147	15.2
10	大仙市	16,853	1,118	1,666	223	15.2
11	北秋田市	5,967	265	255	0	8.7
12	にかほ市	4,939	84	313	0	8.0
13	仙北市	5,074	257	333	4	11.5
14	小坂町	957	72	91	0	17.0
15	上小阿仁村	394	21	23	1	10.9
16	藤里町	593	180	203	128	43.0
17	三種町	3,322	867	972	778	31.9
18	八峰町	1,335	326	576	222	50.9
19	五城目町	1,833	44	337	22	19.6
20	八郎潟町	1,249	14	284	11	23.0
21	井川町	976	152	159	101	21.5
22	大潟村	565	124	152	62	37.9
23	美郷町	4,107	608	808	132	31.3
24	羽後町	3,055	188	209	4	12.9
25	東成瀬村	502	79	68	4	28.5
	合計	204,714	14,427	20,070	3,282	15.2

※算定対象年齢：40歳～69歳

(出典：厚生労働省「地域保健・健康増進事業報告」)

令和2年度 がん検診受診率(年齢階級別)

【乳】

	計	40～44歳	45～49歳	50～54歳	55～59歳	60～64歳	65～69歳	70～74歳	75歳以上	【再掲】 40～69歳
秋田県	11.0	22.6	13.0	15.0	12.8	15.9	13.6	14.1	3.1	15.2
秋田市	7.0	21.7	11.8	13.9	8.2	6.4	3.6	4.4	0.7	10.6
能代市	21.2	43.9	31.0	32.4	29.5	31.1	23.4	23.4	6.3	31.0
横手市	16.4	26.0	20.1	21.2	22.4	28.7	19.3	18.6	5.1	22.9
大館市	7.9	17.3	7.7	8.9	10.6	13.0	12.3	9.2	1.9	11.6
男鹿市	4.7	9.7	4.6	5.2	3.7	6.9	6.2	9.3	1.4	6.0
湯沢市	14.5	24.3	9.4	15.5	13.5	23.9	19.2	26.4	4.9	17.8
鹿角市	11.0	16.2	11.2	15.4	15.6	18.6	18.4	13.3	3.0	16.2
由利本荘市	9.0	10.0	4.9	9.0	6.5	17.2	16.3	19.9	1.4	11.3
潟上市	11.9	26.9	14.3	10.3	13.5	12.0	15.2	15.7	3.6	15.2
大仙市	11.5	29.1	12.6	13.5	9.8	15.9	12.7	18.8	3.3	15.2
北秋田市	7.0	13.2	3.8	6.6	5.9	9.4	11.7	13.5	2.8	8.7
にかほ市	6.5	8.2	5.2	7.5	6.9	11.0	8.6	9.7	2.8	8.0
仙北市	8.7	19.3	6.7	10.5	9.3	13.5	10.7	13.9	2.8	11.5
小坂町	11.1	25.5	31.6	13.9	10.7	17.9	10.4	11.9	3.8	17.0
上小阿仁村	10.6	10.9	6.7	3.0	10.2	8.1	20.4	26.1	6.4	10.9
藤里町	27.3	37.7	48.7	43.9	40.5	50.0	37.7	30.2	10.3	43.0
三種町	21.0	40.0	28.7	28.7	31.6	31.0	32.9	25.2	5.3	31.9
八峰町	36.5	65.4	32.8	52.0	47.4	49.8	58.5	41.8	15.4	50.9
五城目町	13.2	20.0	16.4	14.3	17.3	19.8	25.0	21.1	3.3	19.6
八郎潟町	16.8	25.2	13.5	20.6	17.5	26.9	28.1	20.7	6.6	23.0
井川町	16.2	21.4	17.7	15.9	20.4	20.7	29.2	22.8	5.7	21.5
大潟村	29.2	48.4	38.7	27.7	34.8	46.7	35.0	36.1	12.1	37.9
美郷町	24.9	30.7	25.6	26.8	31.0	33.3	35.8	39.2	10.0	31.3
羽後町	10.1	16.7	6.2	13.1	10.0	16.5	13.4	16.4	3.3	12.9
東成瀬村	21.2	21.3	14.3	23.7	32.1	18.4	48.0	38.5	6.8	28.5

(出典:厚生労働省「地域保健・健康増進事業報告」)

乳がん検診受診率の推移

【市町村別】

	市町村	平成30年度	令和元年度	令和2年度
1	秋田市	12.0	11.6	10.6
2	能代市	31.5	32.2	31.0
3	横手市	29.9	29.8	22.9
4	大館市	13.6	13.8	11.6
5	男鹿市	9.6	8.5	6.0
6	湯沢市	18.2	19.2	17.8
7	鹿角市	17.3	17.3	16.2
8	由利本荘市	12.4	11.8	11.3
9	潟上市	22.4	19.6	15.2
10	大仙市	19.0	18.1	15.2
11	北秋田市	9.5	8.8	8.7
12	にかほ市	14.4	12.9	8.0
13	仙北市	11.8	12.1	11.5
14	小坂町	22.7	20.0	17.0
15	上小阿仁村	12.0	13.7	10.9
16	藤里町	39.3	44.0	43.0
17	三種町	38.2	39.5	31.9
18	八峰町	47.5	51.6	50.9
19	五城目町	27.9	26.9	19.6
20	八郎潟町	29.3	28.8	23.0
21	井川町	23.7	23.7	21.5
22	大潟村	42.9	42.2	37.9
23	美郷町	31.1	30.6	31.3
24	羽後町	13.5	13.1	12.9
25	東成瀬村	30.2	28.5	28.5
	合計	17.7	17.4	15.2
	(参考) 全国	17.2	17.0	15.6

※算定対象年齢：40歳～69歳

(出典：厚生労働省「地域保健・健康増進事業報告」)

秋田県における乳がん検診（一次及び二次検診）の実施状況

※第3期秋田県がん対策推進計画の見直しに伴い、算定対象年齢を次の通りとしている。

平成26年度以前：40歳以上

平成27年度以降：40～69歳

乳がん検診実施状況

年度	一次検診	精密検査				精密検査結果内訳				未把握 人	未受診 人	がん発見率 (D/A) %	※ 参考 がん発見率 【全国】	備考
	受診者数 (A) 人	要精検者数 (B) 人	要精検率 (B/A) %	受診者数 (C) 人	受診率 (C/B) %	がん (D) 人	がん疑い 人	がん以外 人	異常なし 人					
23年度	30,494	2,321	7.6	1,870	80.6	58	30	1,087	695	178	273	0.19	0.32	受診率：マンモ併用のみ
24年度	29,003	2,355	8.1	2,010	85.4	64	17	1,176	753	67	278	0.22	0.33	受診率：マンモ併用のみ
25年度	30,880	2,516	8.1	2,105	83.7	56	6	1,214	829	157	254	0.18	0.18	受診率：マンモ併用のみ
26年度	31,273	2,627	8.4	2,226	84.7	92	78	1,281	775	97	304	0.29	0.35	受診率：マンモ併用のみ
27年度	9,930	1,034	10.4	883	85.4	22	12	599	250	107	44	0.22	0.33	受診率：マンモ併用のみ
28年度	24,201	1,705	7.0	1,512	88.7	41	43	899	529	167	26	0.17	0.28	受診率：マンモのみ
29年度	22,107	1,368	6.2	1,258	92.0	41	10	693	514	81	29	0.19	0.29	受診率：マンモのみ
30年度	20,972	1,279	6.1	1,157	90.5	38	11	592	516	53	69	0.18	0.30	受診率：マンモのみ
元年度	20,070	1,242	6.2	1,137	91.5	46	7	607	477	33	72	0.23	0.30	受診率：マンモのみ
2年度速報値	14,403	969	6.7	888	91.6	25	3	458	402	52	29	0.17		受診率：マンモのみ
元年度全国	2,344,748	147,806	6.3	131,940	89.3	6,949	4,207	66,016	54,814	11,267	4,599	0.30		受診率：マンモのみ

(出典：厚生労働省「地域保健・健康増進事業報告」、健康づくり推進課調べ R4.11時点)

平成27年度まで：「視触診方式及びマンモグラフィ」

平成28年度以降：「マンモグラフィ受診者」

令和2年度(速報値) 市町村におけるがん検診の実施状況について【市町村別】

乳がん検診実施状況

	一次検診	精密検査				精密検査結果内訳				未把握 人	未受診 人	がん発見率 (D/A)%	陽性反応 適中度 (D/B)%	備考
	受診者数 (A) 人	要精検者数 (B) 人	要精検率 (B/A) %	受診者数 (C) 人	受診率 (C/B) %	がん (D) 人	がん疑い 人	がん以外 人	異常なし 人					
秋田市	3,213	219	6.8	192	87.7	3	0	142	47	27	0	0.09	1.37	
能代市	2,083	165	7.9	152	92.1	2	2	84	64	13	0	0.10	1.21	
横手市	1,539	48	3.1	46	95.8	0	1	16	29	0	2	0.00	0.00	
大館市	763	132	17.3	132	100.0	1	0	42	89	0	0	0.13	0.76	
男鹿市	108	11	10.2	11	100.0	0	0	7	4	0	0	0.00	0.00	
湯沢市	751	7	0.9	7	100.0	1	0	3	3	0	0	0.13	14.29	
鹿角市	488	33	6.8	32	97.0	2	0	17	13	1	0	0.41	6.06	
由利本荘市	835	78	9.3	76	97.4	4	0	35	37	0	2	0.48	5.13	
潟上市	248	15	6.0	14	93.3	1	0	6	7	0	1	0.40	6.67	
大仙市	1,118	48	4.3	42	87.5	4	0	19	19	4	2	0.36	8.33	
北秋田市	265	19	7.2	16	84.2	2	0	8	6	2	1	0.75	10.53	
にかほ市	84	9	10.7	9	100.0	0	0	7	2	0	0	0.00	0.00	
仙北市	257	28	10.9	26	92.9	2	0	10	14	0	2	0.78	7.14	
小坂町	72	6	8.3	6	100.0	0	0	5	1	0	0	0.00	0.00	
上小阿仁村	21	1	4.8	1	100.0	0	0	1	0	0	0	0.00	0.00	
藤里町	180	9	5.0	8	88.9	0	0	3	5	0	1	0.00	0.00	
三種町	867	47	5.4	35	74.5	0	0	19	16	0	12	0.00	0.00	
八峰町	326	15	4.6	10	66.7	0	0	5	5	3	2	0.00	0.00	
五城目町	44	3	6.8	3	100.0	0	0	1	2	0	0	0.00	0.00	
八郎潟町	14	0	0.0	—	—	—	—	—	—	—	—	—	—	要精検者なし
井川町	152	9	5.9	9	100.0	0	0	2	7	0	0	0.00	0.00	
大潟村	123	15	12.2	13	86.7	0	0	4	9	2	0	0.00	0.00	
美郷町	612	37	6.0	34	91.9	2	0	15	17	0	3	0.33	5.41	
羽後町	161	12	7.5	12	100.0	1	0	6	5	0	0	0.62	8.33	
東成瀬村	79	3	3.8	2	66.7	0	0	1	1	0	1	0.00	0.00	
秋田県	14,403	969	6.7	888	91.6	25	3	458	402	52	29	0.17	2.58	

(出典:健康づくり推進課調べ R4.11時点)

※算定対象年齢: 40~69歳

令和2年度(速報値) プロセス指標 市町村順位表【乳】

許容範囲 要改善

(単位:%)

要精検率		精検受診率		精検未把握率		精検未受診率		がん発見率		陽性反応適中度	
順位	目標値: - 許容値:11.0%以下	順位	目標値:90%以上 許容値:80%以上	順位	目標値:5%以下 許容値:10%以下	順位	目標値:5%以下 許容値:10%以下	順位	目標値: - 許容値:0.23%以上	順位	目標値: - 許容値:2.50%以上
1	八郎潟町 0.0%	1	大館市 100.0%	1	横手市 0.0%	1	秋田市 0.0%	1	仙北市 0.78%	1	湯沢市 14.29%
2	湯沢市 0.9%	1	男鹿市 100.0%	1	大館市 0.0%	1	能代市 0.0%	2	北秋田市 0.75%	2	北秋田市 10.53%
3	横手市 3.1%	1	湯沢市 100.0%	1	男鹿市 0.0%	1	大館市 0.0%	3	羽後町 0.62%	3	大仙市 8.33%
4	東成瀬村 3.8%	1	にかほ市 100.0%	1	湯沢市 0.0%	1	男鹿市 0.0%	4	由利本荘市 0.48%	3	羽後町 8.33%
5	大仙市 4.3%	1	小坂町 100.0%	1	由利本荘市 0.0%	1	湯沢市 0.0%	5	鹿角市 0.41%	5	仙北市 7.14%
6	八峰町 4.6%	1	上小阿仁村 100.0%	1	潟上市 0.0%	1	鹿角市 0.0%	6	潟上市 0.40%	6	潟上市 6.67%
7	上小阿仁村 4.8%	1	五城目町 100.0%	1	にかほ市 0.0%	1	にかほ市 0.0%	7	大仙市 0.36%	7	鹿角市 6.06%
8	藤里町 5.0%	1	井川町 100.0%	1	仙北市 0.0%	1	小坂町 0.0%	8	美郷町 0.33%	8	美郷町 5.41%
9	三種町 5.4%	1	羽後町 100.0%	1	小坂町 0.0%	1	上小阿仁村 0.0%	9	大館市 0.13%	9	由利本荘市 5.13%
10	井川町 5.9%	10	由利本荘市 97.4%	1	上小阿仁村 0.0%	1	五城目町 0.0%	9	湯沢市 0.13%	10	秋田市 1.37%
11	潟上市 6.0%	11	鹿角市 97.0%	1	藤里町 0.0%	1	井川町 0.0%	11	能代市 0.10%	11	能代市 1.21%
11	美郷町 6.0%	12	横手市 95.8%	1	三種町 0.0%	1	大潟村 0.0%	12	秋田市 0.09%	12	大館市 0.76%
13	秋田市 6.8%	13	潟上市 93.3%	1	五城目町 0.0%	1	羽後町 0.0%	13	横手市 0.00%	13	横手市 0.00%
13	鹿角市 6.8%	14	仙北市 92.9%	1	井川町 0.0%	14	由利本荘市 2.6%	13	男鹿市 0.00%	13	男鹿市 0.00%
13	五城目町 6.8%	15	能代市 92.1%	1	美郷町 0.0%	15	横手市 4.2%	13	にかほ市 0.00%	13	にかほ市 0.00%
16	北秋田市 7.2%	16	美郷町 91.9%	1	羽後町 0.0%	15	大仙市 4.2%	13	小坂町 0.00%	13	小坂町 0.00%
17	羽後町 7.5%	17	藤里町 88.9%	1	東成瀬村 0.0%	17	北秋田市 5.3%	13	上小阿仁村 0.00%	13	上小阿仁村 0.00%
18	能代市 7.9%	18	秋田市 87.7%	18	鹿角市 3.0%	18	潟上市 6.7%	13	藤里町 0.00%	13	藤里町 0.00%
19	小坂町 8.3%	19	大仙市 87.5%	19	能代市 7.9%	19	仙北市 7.1%	13	三種町 0.00%	13	三種町 0.00%
20	由利本荘市 9.3%	20	大潟村 86.7%	20	大仙市 8.3%	20	美郷町 8.1%	13	八峰町 0.00%	13	八峰町 0.00%
21	男鹿市 10.2%	21	北秋田市 84.2%	21	北秋田市 10.5%	21	藤里町 11.1%	13	五城目町 0.00%	13	五城目町 0.00%
22	にかほ市 10.7%	22	三種町 74.5%	22	秋田市 12.3%	22	八峰町 13.3%	13	井川町 0.00%	13	井川町 0.00%
23	仙北市 10.9%	23	八峰町 66.7%	23	大潟村 13.3%	23	三種町 25.5%	13	大潟村 0.00%	13	大潟村 0.00%
24	大潟村 12.2%	23	東成瀬村 66.7%	24	八峰町 20.0%	24	東成瀬村 33.3%	13	東成瀬村 0.00%	13	東成瀬村 0.00%
25	大館市 17.3%		八郎潟町 -		八郎潟町 -		八郎潟町 -		八郎潟町 -		八郎潟町 -
	秋田県計 6.7%		秋田県計 91.6%		秋田県計 5.4%		秋田県計 3.0%		秋田県計 0.17%		秋田県計 2.58%

(出典:健康づくり推進課調べ R4.11時点)

※算定対象年齢:40~69歳
 ※同率の市町村は同順位
 ※八郎潟町は要精密検査者がゼロ人

【資料1-4】プロセス指標

乳がん検診 プロセス指標全国順位表 都道府県別

目標到達 (白) 許容範囲 (黄) 要改善 (赤)

令和元年度

Table with 7 columns: 受診率, 要精検率, 精検受診率, 精検未把握率, 精検未受診率, がん発見率, 陽性反応適中度. Each column contains 47 rows of data for different prefectures and the national average. Rows 26 and 40 are circled in red, indicating areas for improvement.

(出典：厚生労働省「地域保健・健康増進事業報告」)

目標値／許容値：がん検診事業評価委員会報告書「今後の我が国におけるがん検診事業評価の在り方について(H20年3月)」掲載「事業評価指標とそれぞれの許容値及び目標値」より

受診率目標値：がん対策推進基本計画(第3期)(平成30年3月閣議決定)より

※受診率が同率の都道府県は同順位

※算定対象年齢：40～69歳

秋田県における乳がん検診無料クーポン券の実績について

【がん検診推進事業】

年 度	区 分	子 宮 頸 が ん						乳 が ん					
		20歳	25歳	30歳	35歳	40歳	合 計	40歳	45歳	50歳	55歳	60歳	合 計
平成21年度	対象者数	4,551人	4,930人	5,774人	6,578人	6,446人	28,279人	6,446人	6,739人	7,855人	8,831人	10,229人	40,100人
	利用者数	390人	954人	1,557人	1,902人	1,974人	6,777人	1,775人	1,760人	1,793人	2,398人	2,704人	10,430人
	利用率	8.6%	19.4%	27.0%	28.9%	30.6%	24.0%	27.5%	26.1%	22.8%	27.2%	26.4%	26.0%
平成22年度	対象者数	4,506人	4,812人	5,567人	6,378人	6,130人	27,393人	6,130人	6,620人	7,582人	8,840人	10,839人	40,011人
	利用者数	553人	1,141人	1,753人	2,237人	1,978人	7,662人	1,818人	1,891人	1,849人	2,494人	2,946人	10,998人
	受診率	12.3%	23.7%	31.5%	35.1%	32.3%	28.0%	29.7%	28.6%	24.4%	28.2%	27.2%	27.5%
平成23年度	対象者数	4,238人	4,467人	5,244人	6,370人	6,281人	26,600人	6,281人	5,930人	7,185人	8,200人	10,153人	37,749人
	利用者数	557人	1,025人	1,433人	2,146人	1,847人	7,008人	1,760人	1,606人	1,706人	2,297人	2,732人	10,101人
	利用率	13.1%	22.9%	27.3%	33.7%	29.4%	26.3%	28.0%	27.1%	23.7%	28.0%	26.9%	26.8%
平成24年度	対象者数	4,306人	4,397人	5,023人	6,052人	6,408人	26,186人	6,419人	5,525人	7,038人	7,860人	9,212人	36,054人
	利用者数	575人	1,063人	1,448人	2,077人	1,866人	7,029人	1,711人	1,340人	1,521人	1,942人	2,330人	8,844人
	利用率	13.4%	24.2%	28.8%	34.3%	29.1%	26.8%	26.7%	24.3%	21.6%	24.7%	25.3%	24.5%
平成25年度	対象者数	4,189人	4,215人	5,148人	5,916人	6,518人	25,986人	6,518人	6,584人	6,930人	7,852人	9,340人	37,224人
	利用者数	456人	942人	1,359人	1,811人	1,861人	6,429人	1,725人	1,620人	1,655人	2,080人	2,348人	9,428人
	利用率	10.9%	22.3%	26.4%	30.6%	28.6%	24.7%	26.5%	24.6%	23.9%	26.5%	25.1%	25.3%

【H26働く世代の女性支援のためのがん検診推進事業】

年 度	区 分	子 宮 頸 が ん						乳 が ん					
		20歳	22～25歳	27～30歳	32～35歳	37～40歳	合 計	40歳	42～45歳	47～50歳	52～55歳	57～60歳	合 計
平成26年度	対象者数	4,020人	11,297人	12,868人	14,203人	16,078人	58,466人	6,540人	17,575人	17,732人	22,044人	24,070人	87,961人
	利用者数	483人	1,404人	2,009人	2,623人	2,609人	9,128人	1,587人	1,944人	1,877人	2,706人	2,667人	10,781人
	利用率	12.0%	12.4%	15.6%	18.5%	16.2%	15.6%	24.3%	11.1%	10.6%	12.3%	11.1%	12.3%

【H27働く世代の女性支援のためのがん検診緊急支援事業】

年 度	区 分	子 宮 頸 が ん					乳 が ん				
		22歳	27歳	32歳	37歳	合 計	42歳	47歳	52歳	57歳	合 計
平成27年度	対象者数	3,103人	3,033人	3,431人	3,639人	13,206人	4,330人	4,476人	4,536人	5,157人	18,499人
	利用者数	305人	436人	559人	538人	1,838人	438人	547人	438人	585人	2,008人
	利用率	9.8%	14.4%	16.3%	14.8%	13.9%	10.1%	12.2%	9.7%	11.3%	10.9%

【新たなステージに入ったがん検診の総合支援事業】

年 度	区 分	子 宮 頸 が ん						乳 が ん					
		20歳	25歳	30歳	35歳	40歳	合 計	40歳	45歳	50歳	55歳	60歳	合 計
平成27年度	利用者数	416人	246人	297人	316人	266人	1,541人	1,525人	229人	192人	226人	278人	2,450人
平成28年度	利用者数	409人	295人	155人	203人	233人	1,295人	1,039人	146人	99人	172人	193人	1,649人
平成29年度	利用者数	260人					260人	888人					888人
平成30年度	利用者数	271人					271人	840人					840人
令和元年度	利用者数	227人					227人	769人					769人
令和2年度	利用者数	254人					254人	484人					484人
令和3年度	利用者数	239人					239人	518人					518人

(健康づくり推進課調べ)

- ※25年度までは「がん検診推進事業」として、40・45・50・55・60歳を対象に実施。
- ※26年度は「働く世代の女性支援のためのがん検診推進事業」として、40歳及び過去の無料クーポン券未利用者を対象に実施。
- ※27年度は「働く世代の女性支援のためのがん検診緊急支援事業」として、25年度の「がん検診推進事業」の対象者のうち、過去5年度に一度も乳がん検診を受診していない者及び「新たなステージに入ったがん検診の総合支援事業」として、過去5年度に一度も乳がん検診を受診していない者を対象に実施。
- ※28年度は「新たなステージに入ったがん検診の総合支援事業」として、過去5年度に一度も乳がん検診を受診していない者を対象に実施。
- ※29年度以降は「新たなステージに入ったがん検診の総合支援事業」として、下記の対象に実施。
 - ・子宮頸がん(満20歳の者)
 - ・乳がん(満40歳の者)
- ※利用率は、利用者数÷対象者数×100で算出。(地域保健・健康増進事業報告の受診率と異なるので留意のこと)

令和3年度新たなステージに入ったがん検診総合支援事業
対象者・利用者数（国クーポン）

市区町村	乳がん			
	対象者数	クーポン券配布枚数	利用者数	利用率
秋田市				
能代市	238	238	79	33.2%
横手市	447	447	127	28.4%
大館市	355	355	100	28.2%
男鹿市				
湯沢市				
鹿角市	165	165	49	29.7%
由利本荘市				
潟上市				
大仙市	438	438	81	18.5%
北秋田市				
にかほ市				
仙北市				
小坂町	10	10	1	10.0%
上小阿仁村	8	8	5	62.5%
藤里町				
三種町	66	66	15	22.7%
八峰町	26	26	6	23.1%
五城目町				
八郎潟町				
井川町				
大潟村	23	23	10	43.5%
美郷町	92	92	23	25.0%
羽後町	81	81	17	21.0%
東成瀬村	8	8	5	62.5%
秋田県	1,957	1,957	518	
年齢別配布(利用率)		100.0%	26.5%	

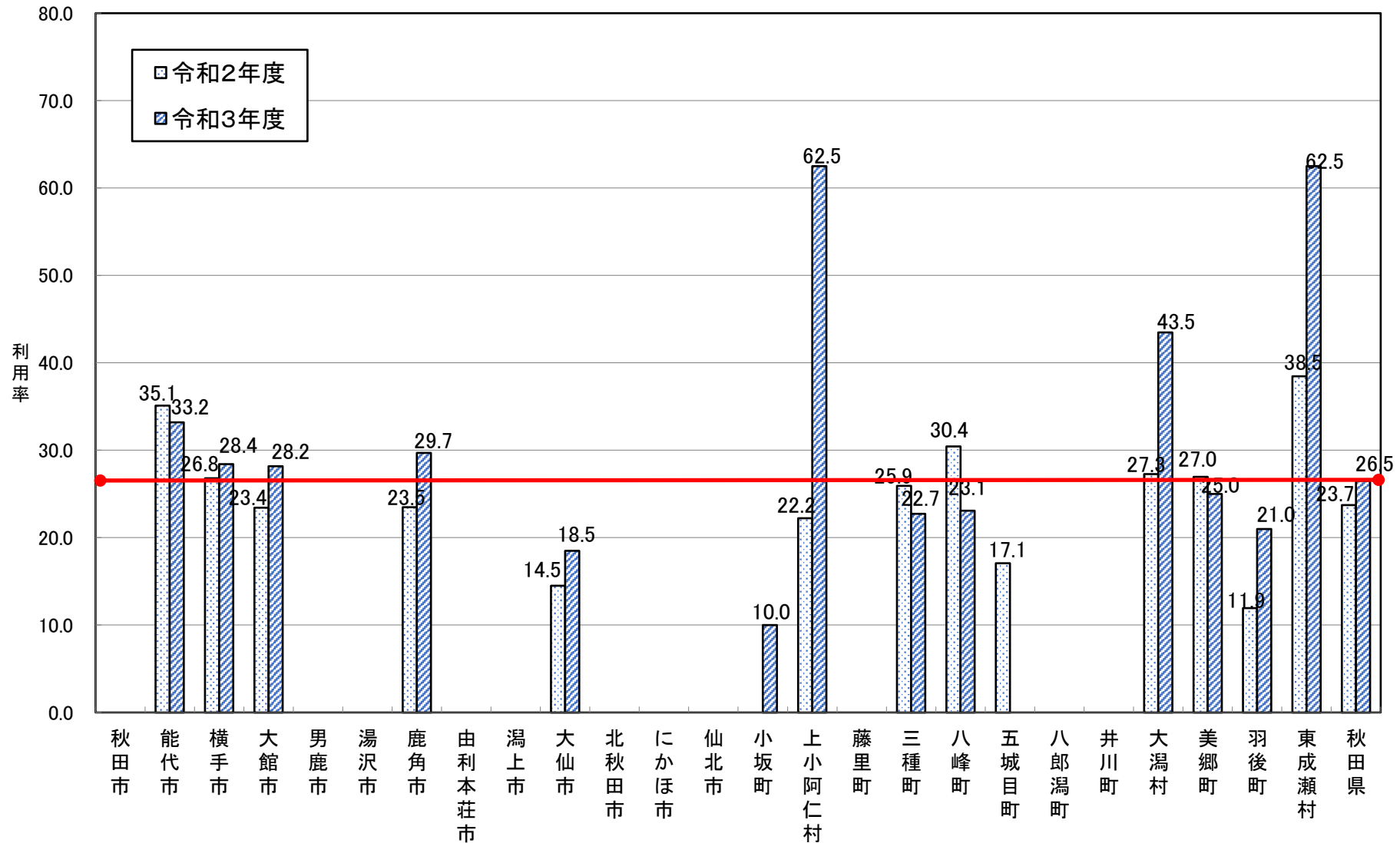
※対象者のうち、過去5年度に1度も子宮頸がん検診・乳がん検診を受けていない者が対象

※H29年度より、補助金の対象となる検診対象者の年齢が下記の者に変更となった。

- ・子宮頸がん(満20歳の者)
- ・乳がん(満40歳の者)

※利用率=利用者数/クーポン券配布枚数×100

乳がん検診無料クーポン券の利用率（市町村別）



※対象年齢：40歳

(健康づくり推進課調べ)