秋田県の貿易
《令和5年統計速報版》

秋田県
産業労働部商業貿易課
令和6年3月
※貿易金額は財務省貿易統計、外国貿易実入りコンテナ取扱量は秋田県建設部港湾空港課調査による。

1 秋田県の貿易金額（速報値）

（1）輸出入額

〔単位：千円〕

区分	令和５年速報値	前年比	令和４年確定値
輸出額	79,988,804	102.3%	78,192,577
輸入額	296,008,720	76.4%	387,606,928
合計	375,997,524	80.7%	465,799,505

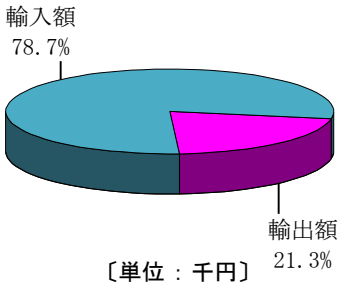

（2）主要貿易品目

〔単位：千円〕

輸出品目	金額	前年比	輸入品目	金額	前年比
(1) 非鉄金属	31,899,944	95.6%	(1) 石炭	145,367,461	90.7%
(2) 一般機械	15,874,421	112.9%	(2) 金属鉱及びくず	69,470,673	78.5%
(3) 紙及び板紙	6,012,840	70.9%	(3) 石油製品	27,814,424	50.5%
(4) 電気機器	5,334,749	184.0%	(4) 電気機器	16,208,104	92.5%
(5) 金属鉱及びくず	4,914,046	109.0%	(5) 木製品及びコルク製品(除家具)	8,165,059	63.6%

（3）輸出入額の推移

〔単位：億円〕

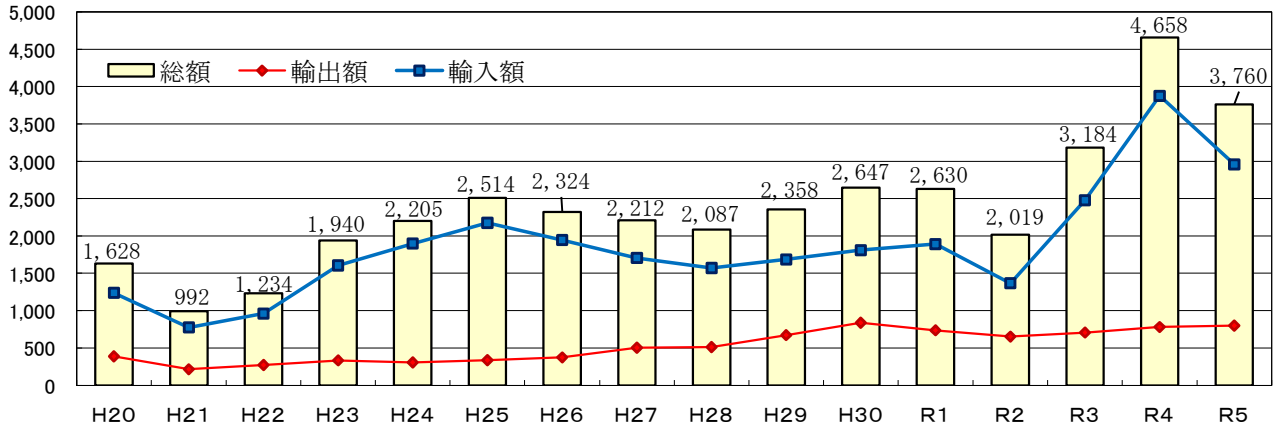

2 秋田港実入りコンテナ取扱量（速報値）

（1）実入りコンテナ取扱量

〔単位：TEU〕

区分	令和５年速報値	前年比	令和４年確定値
輸出	18,821	89.8%	20,960
輸入	11,380	61.9%	18,389
合計	30,201	76.8%	39,349

※外航航路又は外航航路に直結する内航フィーダー航路によって国内輸送される移出入貨物を含んだ数値。

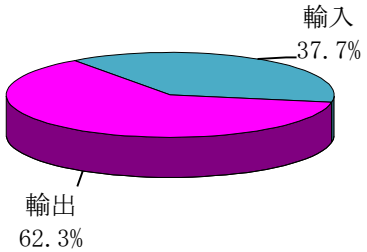

（2）実入りコンテナ取扱量の推移

〔単位：TEU〕

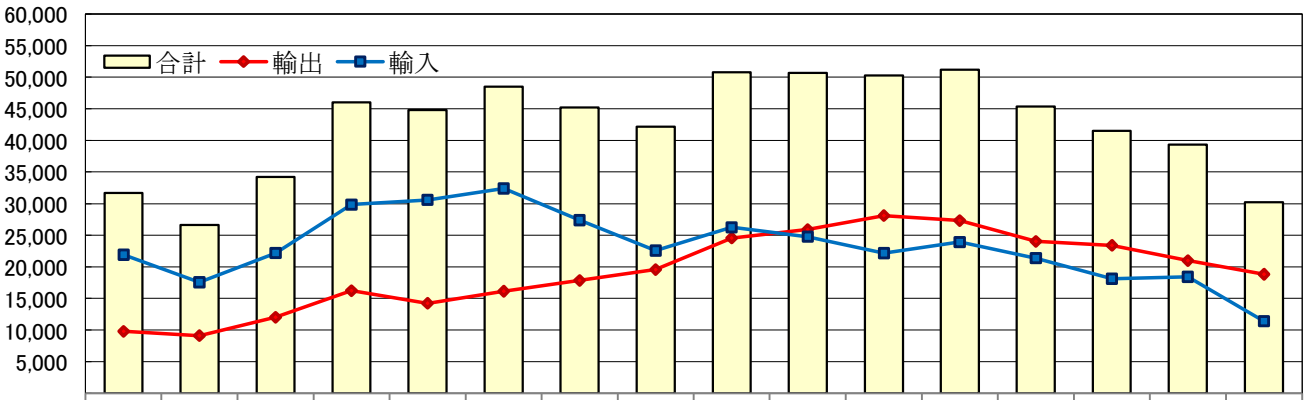

	H20	H21	H22	H23	H24	H25	H26	H27	H28	H29	H30	R1	R2	R3	R4	R5
合計	31,697	26,641	34,197	46,043	44,804	48,504	45,238	42,159	50,776	50,678	50,271	51,204	45,359	41,539	39,349	30,201
輸出	9,784	9,088	11,999	16,215	14,226	16,118	17,845	19,567	24,555	25,906	28,132	27,300	24,003	23,408	20,960	18,821
輸入	21,913	17,553	22,198	29,828	30,578	32,386	27,393	22,592	26,221	24,772	22,139	23,904	21,356	18,131	18,389	11,380

※上記の数値は金額、コンテナ数量ともに速報値であり、今後変動する可能性があります。