令和４年

業　務　概　要

（令和３年度）

秋田県由利地域振興局福祉環境部
（由利本荘保健所）

〒０１５－０８８５　　秋田県由利本荘市水林４０８番地
ＴＥＬ　０１８４－２２－４１２０　ＦＡＸ　０１８４－２２－６２９１

Ｒ４．１１．１作成

目　　次

◎由利地域振興局福祉環境部（由利本荘保健所）概要
管内図 ---------- 1
管内概況 ---------- 1
平面図 ---------- 2
職員及び組織 ---------- 3
沿革 ---------- 4
各種相談事業 ---------- 6
付属機関委員名簿 ---------- 7

【企画福祉課】
〔調整・障害者班〕
1　衛生統計
（1）人口動態総覧 ---------- 10
（2）主要死因調 ---------- 11
（3）主要死因による死亡数・死亡率 ---------- 12
2　地域保健活動従事者
（1）管内保健師就業状況 ---------- 13
（2）管内栄養士就業状況 ---------- 13
3　県庁出前講座 ---------- 13
4　実習生・研修指導
（1）看護学生 ---------- 14
（2）栄養士学生 ---------- 14
5　保健師活動 ---------- 14
6　自殺予防関連事業 ---------- 15
7　精神保健福祉
（1）精神障害者の状況 ---------- 16
（2）精神障害者の保護申請、通報等の状況 ---------- 17
（3）精神障害者保健福祉手帳の所持状況 ---------- 17
（4）精神保健福祉に関する事業・会議等開催状況 ---------- 18
（5）精神保健福祉相談・訪問指導状況 ---------- 19
（6）精神保健福祉相談日実施状況 ---------- 19
（7）社会とのつながり支援（職親）事業 ---------- 20
＜参考資料＞
8　身体障害者福祉 ---------- 21
9　知的障害児者福祉 ---------- 21
10　老人福祉
（1）高齢者人口の状況 ---------- 22
（2）６５歳以上人口の推移 ---------- 22
（3）高齢者世帯の状況 ---------- 22
（4）国からの祝状及び記念品贈呈状況 ---------- 22

○　施設種別・市町別箇所数
（1）老人福祉施設 ---------- 23
（2）障害者福祉施設・
障害福祉サービス事業等 ---------- 24

【健康・予防課】
〔健康・予防班〕

1 健康増進事業
（1）生活習慣病予防対策 ---------- 25
（2）栄養・食生活改善 ---------- 25
（3）歯科保健 ---------- 27

2 母子保健
（1）妊婦健康診査 （実施主体：市） ---------- 28
（2）乳児（4か月児）健康診査（同上） ---------- 28
（3）1歳6か月児健康診査 （同上） ---------- 28
（4）3歳児健康診査実施状況 （同上） ---------- 28
（5）1歳6か月児歯科健康診査（同上） ---------- 29
（6）3歳児歯科健康診査 （同上） ---------- 29
（7）特定不妊治療費助成事業 ---------- 29
（8）妊娠中毒症等療養援護費 ---------- 29
（9）母子保健連絡調整会議 ---------- 29

3 結核対策
（1）登録患者の状況 ---------- 30
（2）新登録患者の状況 ---------- 31
（3）感染症診査協議会結核部会 ---------- 31
（4）健康診断 ---------- 32
（5）結核保健指導 ---------- 32

4 感染症対策
（1）感染症発生状況 ---------- 33
（2）エイズ対策 ---------- 34
（3）肝炎対策 ---------- 34

5 難病対策
（1）特定医療費（指定難病）及び小児慢性特定疾病医療受給者数 ---------- 35
（2）在宅難病患者訪問相談 ---------- 35
（3）難病患者健康相談 ---------- 35
（4）小児慢性特定疾病患者健康相談 ---------- 35
（5）難病患者並びに家族交流会・相談会 ---------- 35

6 原爆被爆者対策 ---------- 36

7 骨髄提供希望者登録 ---------- 36

8 医務・薬務
（1）医療施設及び病床数 ---------- 37
（2）医療監視状況 ---------- 37
（3）医療技術者免許申請件数 ---------- 38
（4）薬事関係許可並びに登録業者等数 ---------- 38
（5）薬事・毒物劇物監視指導状況並びに麻薬取締施設立入検査状況 ---------- 39
（6）「薬とくらしの教室」開催状況 ---------- 39
（7）献血状況 ---------- 40

【環境指導課】
〔環境・食品衛生班〕

1 公害防止関係
（1）大気関係 ---------- 41
（2）水質関係 ---------- 42
（3）ダイオキシン類関係 ---------- 43
（4）届出事務 ---------- 43
（5）公害苦情 ---------- 44

＜参考資料＞
・平成３０年度不法投棄一掃由利地域協議会事業等の概要について ---------- 45
・由利本荘市浄化槽設置基数 ---------- 46

2 廃棄物対策
（1）一般廃棄物 ---------- 47
（2）産業廃棄物 ---------- 48

3 生活衛生
（1）水道 ---------- 50
（2）遊泳用プール ---------- 52
（3）特定建築物 ---------- 52
（4）生活衛生営業施設数及び監視指導状況 ---------- 54

4 温泉 ---------- 55

5 食品衛生
（1）営業許可施設（旧法） ---------- 56
（2）営業許可施設（新法） ---------- 57
（3）営業届出施設 ---------- 58
（4）営業許可申請書の処理状況（旧法） ---------- 59
（5）営業許可申請書の処理状況（新法） ---------- 60
（6）営業許可施設の監視指導及び措置状況（旧法） ---------- 61
（7）営業許可施設の監視指導及び措置状況（新法） ---------- 62
（8）営業届出施設の監視指導及び措置状況（新法） ---------- 63
（9）食品及び食品添加物等収去検査等実施状況 ---------- 64
（10）違反食品等の発見届出状況 ---------- 65
（11）食中毒の発生状況 ---------- 66
（12）衛生教育実施状況 ---------- 67
（13）ふぐ講習会修了者数及び営業届出施設数 ---------- 67
（14）製菓衛生師試験及び名簿登録者数 ---------- 67
（15）自主管理活動の実施状況 ---------- 68

6 化製場等 ---------- 69

7 狂犬病予防 ---------- 70

8 動物の愛護及び管理
（1）犬の危害防止業務の実施状況 ---------- 71
（2）犬による咬傷事故の実態調査 ---------- 72

由利地域振興局福祉環境部
（由利本荘保健所）
概要

管　内　図

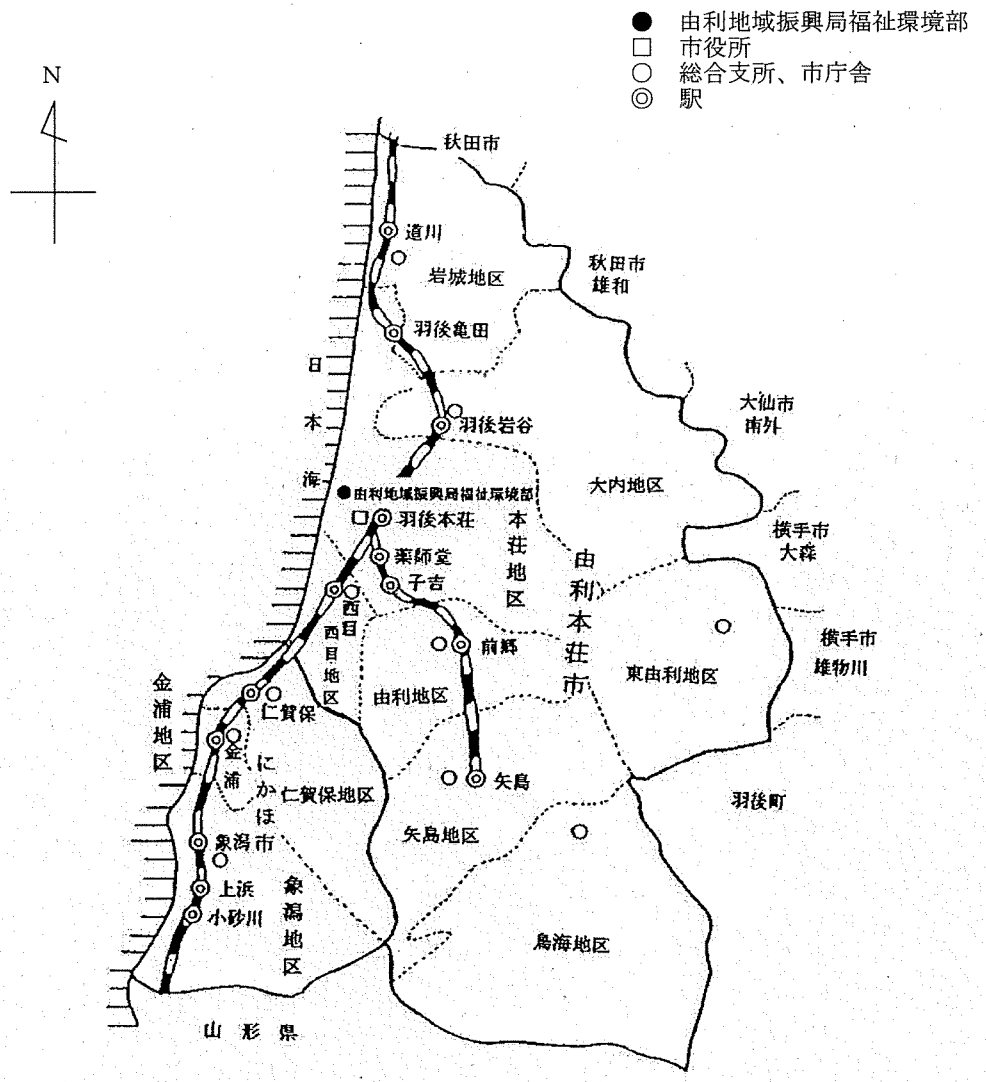

管　内　概　況

区　分	世帯数（世帯）	人口（人） 総　数	男	女	人口増減（対前年） 増減数	増減率	1世帯当たり人口（人）	面　積（Km²）	人口密度（人/Km²）	性　比（女100対）
	「秋田県の人口と世帯」R3.9.1									
由利本荘市	28,449	73,673	35,428	38,245	△ 558	−0.8%	2.6	1,209.08	60.9	92.6
にかほ市	8,628	23,038	11,062	11,976	△ 150	−0.6%	2.7	240.61	95.7	92.4
管内計	37,077	96,711	46,490	50,221	△ 708	−0.7%	2.6	1,449.69	66.7	92.6
秋田県	385,763	945,844	446,293	499,551	△ 6,161	−0.6%	2.5	11,636.28	81.3	89.3

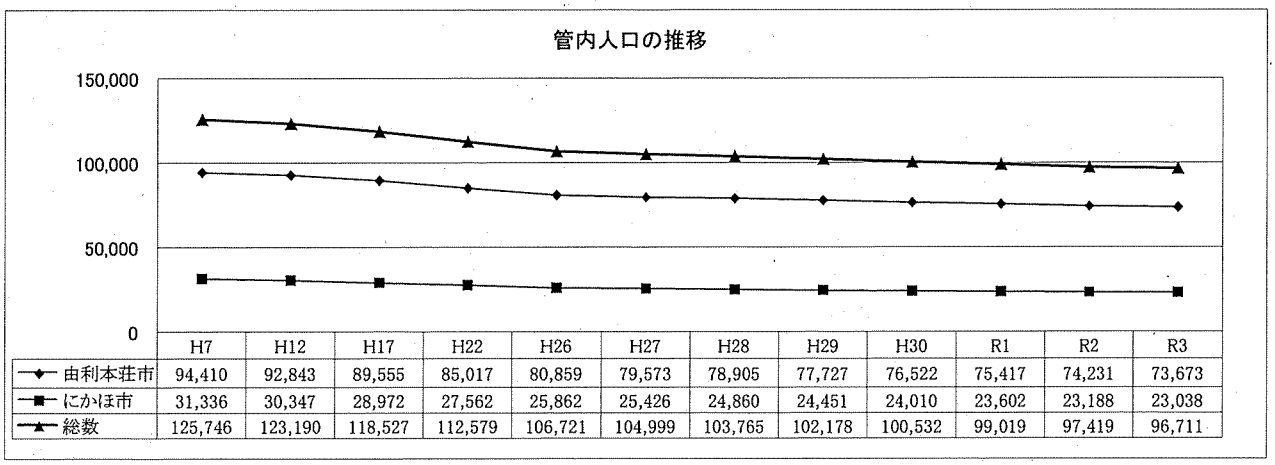

	H7	H12	H17	H22	H26	H27	H28	H29	H30	R1	R2	R3
由利本荘市	94,410	92,843	89,555	85,017	80,859	79,573	78,905	77,727	76,522	75,417	74,231	73,673
にかほ市	31,336	30,347	28,972	27,562	25,862	25,426	24,860	24,451	24,010	23,602	23,188	23,038
総数	125,746	123,190	118,527	112,579	106,721	104,999	103,765	102,178	100,532	99,019	97,419	96,711

平　面　図

○ 所　在　地	由利本荘市水林４０８番地
○ 構　　造	鉄筋コンクリート造・二階建・瓦葺
○ 敷地面積	4,481.99㎡
○ 庁舎延建築面積	953.3715㎡
１階既存部分	485.5125㎡
１階増築部分	144.0000㎡
２階	323.8590㎡
○ 竣　　工	昭和６１年３月２５日 平成１２年３月２２日増築

１階

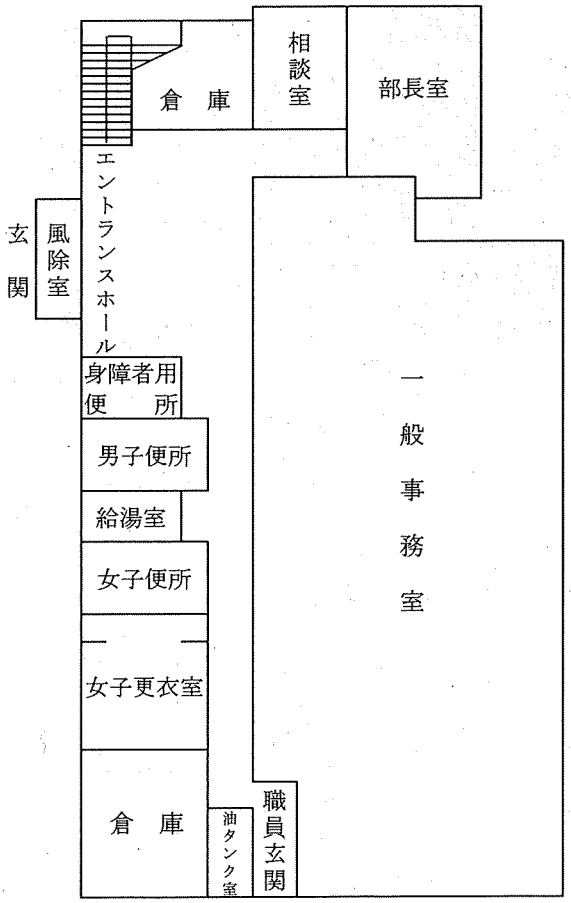

２階

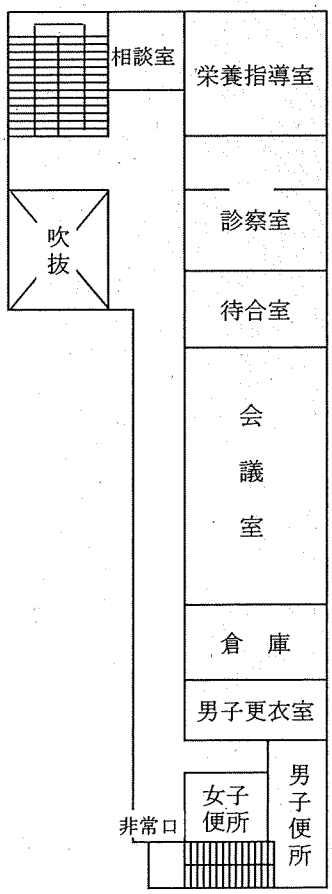

令和4年度　福祉環境部の職員及び組織（令和4年10月1日現在）

＜3課3班体制＞

福祉環境部長
（兼）由利本荘保健所長

次長（兼）保健所次長（兼）課長

（兼）地域環境専門員

班名		業務内容
調整・障害者班（（兼）企画福祉課長）		
主幹	1名	○庁舎管理及び部内調整
副主幹	1名	○保健医療福祉協議会
主任	3名	○厚生統計に関すること
技師	2名	○実習生指導
技能員	1名	○介護保険及び高齢者の福祉に関する業務
会計年度任用職員	3名	○地域福祉に関する業務
		○精神保健福祉対策に関する業務
		○自立支援医療（精神通院）に関する業務
		○心の健康づくり自殺予防対策
		○児童の健全育成に関すること
健康・予防班（健康・予防課長）		
主幹	1名	○歯科保健の普及啓発
副主幹	3名	○給食施設指導、栄養士・調理師免許交付、食生活改善
専門員	1名	○健康増進法に基づく健康増進事業に関する業務
技師	3名	○母子保健に関する業務
会計年度任用職員	5名	○特定不妊治療費助成及び相談に関する業務
		○結核、感染症、エイズ等の相談や検査及び予防知識の啓発普及
		○肝炎治療費助成の相談及び医療受給手続き
		○難病患者の相談及び指定難病・小児慢性特定疾病の医療受給手続き
		○原爆被爆者に関する業務
		○骨髄バンク臓器移植に関する業務
		○石綿健康被害に関する業務
		○医療機関、薬局等の許認可及び監視指導並びに医療従事者免許関係
		○毒物、劇物の製造・販売業等の登録及び監視指導
		○献血事業の推進
環境・食品衛生班（環境指導課長）		
		○食品衛生に関する業務
副主幹	1名	○死亡獣畜取扱場及び化製場に関する業務
専門員	1名	○狂犬病予防及び動物の管理に関する業務
主査	1名	○製菓衛生師に関する業務
技師	3名	○水道、浄化槽及び廃棄物の処理に関する業務
会計年度任用職員	3名	○生活衛生関係営業施設に関する業務
		○公害の防止に関する業務
		○温泉に関する業務
		○建築物における衛生的環境の確保に関する業務
		○有害物質を含有する家庭用品の規制に関する業務
		○住宅宿泊事業に関する業務

職員の構成

部長	次長（兼）課長	課長	主幹	副主幹	主査	主任	主事	技師	職員	専門員	技能員	会計年度任用職員	合計
1	1	2	2	5 (1)	1 (1)	3	0 (1)	8	0	2	1	11	37 (3)

※（　）は、由利地域振興局総務企画部総務経理課からの兼務職員。

沿　革

○本荘保健所

年月日	事　　項
昭和	
24. 5. 1	本荘保健所が新設され、由利郡の一部、５町１９村を管轄す。（本荘市表尾崎町２１）
28. 2.20	行政組織規則の改正により、総務課・衛生課の２課となる。
30. 7.26	行政組織規則の改正により、課制廃止となり、所長補佐を置く。
33. 4. 1	行政組織規則の一部改正により係制実施、総務係・予防係・衛生係となる。
35. 9. 2	厚生省公衆衛生局長通達により、保健所の新規格基準Ｒ４型に定められる。
38.10.	庁舎新築着工・昭和39年６月竣工。
42. 5. 1	行政組織規則の改正により、総務予防課・衛生課の２課、総務係・予防係・保健係・衛生係の４係制となる。
45. 4. 1	行政組織規則の改正により、次長を置く。
47. 4. 1	行政組織規則の改正により、健康管理課・衛生指導課の２課、総務係・指導係・管理係・公害係・保健係・衛生係・試験検査係の７係制となる。
48. 4. 1	行政組織規則の改正により、健康管理課・衛生指導課の２課、総務係・指導係・管理係・公害係・保健係・食品衛生係・環境衛生係・試験検査係の８係制となる。
50. 5. 1	行政組織規則の改正により、衛生指導課が環境指導課と改称。公害事務が環境指導課の所掌となる。
51. 4. 1	行政組織規則の改正により、健康管理課・衛生指導課の２課、総務係・指導係・保健係・食品衛生係・環境公害係・試験検査係の６係制となる。
53. 4. 1	技術次長を置く。
55. 4. 1	中央食肉衛生検査所の設立によって、と畜検査業務が移管される。
60. 4. 1	保健所再編整備により矢島保健所(S20.3.10 発足)が廃止となり、同所管内３町が編入され１市１０町を管轄す。 行政組織規則の一部改正により、健康管理課は健康指導課と改称。保健所の新規格基準Ｒ３型に定められる。
60. 7. 6	本荘市出戸町字水林４０８番地　庁舎新築着工。
61. 1.20	新庁舎に移転。
61. 3.25	新庁舎竣工。
61. 3.31	行政組織規則の一部改正により、環境指導課試験検査係廃止される。
平成	
5. 4. 1	行政組織規則の一部改正により、健康指導課・環境指導課の２課、総務担当・指導担当・保健担当・食品衛生担当・環境公害担当の２課５担当制となる。
6. 4. 1	健康指導課が総務担当・企画担当・健康増進担当・疾病予防担当の４担当制となる。

○由利福祉事務所

年月日	事　　項
昭和	
26. 3.29	社会福祉事業法制定、公布（6.1 施行、一部 10.1)、都道府県及び市は福祉事務所を設置。
26.10. 1	県は経過措置として地方事務所に民生課を設置、福祉事務所の職務を担当。 由利地方事務所、民生課設置。
30. 9. 1	地方事務所の民生課を福祉事務所に改編（県内８事務所） 由利福祉事務所設置 庶務係・民生係・児童福祉司・身体障害者福祉司の体制
40. 4. 1	庶務係・保護係・福祉係の３係制。
43. 4. 1	福祉係を係長・児童福祉司・身体障害者福祉司・老人福祉指導主事の体制に改編。
44. 4. 1	精神薄弱者福祉司を置く。
49. 4. 1	民生課（３福祉司１老人主事・総務係・青少年交通係)、保護課の２課制。
54. 4. 1	総務課（総務係、青少年交通係)、民生課、保護課の３課制
57. 4. 1	民生課（総務係、３福祉司１老人主事)、保護課、県民生活課の３課制
平成	
5. 4. 1	総務企画課（総務、企画(老人･身障))、地域福祉課（生活保護、児童・精神薄弱者福祉司等)、県民生活課の３課制
8. 4. 1	総務企画課、地域福祉課の２課制。 県民生活課は地方部県民生活室へ移行。

○本荘由利健康福祉センター

12. 4. 1	県行政機構の改正により、本荘保健所と由利福祉事務所を統合し、本荘由利健康福祉センターを新設。内部組織に本荘保健所及び由利福祉事務所を設置。担当制が廃止され班制になり、総務企画課に総務班・企画・高齢者班、保健福祉課に児童・障害者班・生活保護班、健康・予防課に健康増進班・疾病予防・医薬班、環境指導課に環境・公害班、食品衛生班の４課８班に所内機構が改編される。
14. 4. 1	総務企画課の総務班、企画・高齢者班の２班が合併し総務・企画班となる。

○由利地域振興局福祉環境部

15.4.1	県行政機構の改正により、本荘由利健康福祉センターを由利地域振興局福祉環境部に改称。 総務事務が振興局総務企画部に集中され、福祉環境部は、企画福祉課（企画調整班、児童・障害者班、生活保護班）、健康・予防課（健康増進班、疾病予防・医薬班）、環境指導課（環境・公害班、食品衛生班）の3課7班制となる。
17.4.1	H17年3月22日に市町村合併により管轄市町が1市10町から1市3町となる。本荘保健所を由利本荘保健所と改称。企画福祉課（企画調整・保護班、児童・障害者班）、健康・予防課（健康増進班、疾病予防・医薬班）、環境指導課（環境・公害班、食品衛生班）の3課6班制となる。
17.10.1	H17.10.1に市町村合併により管轄市町が1市3町から2市となる。由利福祉事務所が廃止となる。企画福祉課の企画調整・保護班が企画調整班に、児童・障害者班が障害者班となる。
18.4.1	企画福祉課（企画調整班、障害者班）、健康・予防課（健康・予防班）、環境指導課（環境・公害班、食品衛生班）の3課5班制となる。
19.4.1	企画福祉課（調整・障害者班）、健康・予防課（健康・予防班）、環境指導課（環境・公害班、食品衛生班）の3課4班制となる。
20.4.1	企画福祉課（調整・障害者班）、健康・予防課（健康・予防班）、環境指導課（環境・食品衛生班）の3課3班制となる。

各種相談事業

令和３年度

相談項目	相　談　内　容	相談日	受付時間	相談窓口
精神保健福祉相談	心の健康に関する相談	月～金曜日	8:30～17:15	企画福祉課 調整・障害者班 0184-22-4120
精神保健福祉相談日	医師による精神保健相談	第１、第３金曜日（予約制）	13:30～15:00	
健康に関する相談	健康づくり、生活習慣病等に関する相談	月～金曜日	8:30～17:15	健康・予防課 健康・予防班 0184-22-4122
エイズ・性感染症等健康相談	エイズ・性感染症・ウイルス性肝炎に関する相談・検査	第３火曜日（予約制）	10:00～12:00 17:30～19:00	
骨髄バンク登録受付	骨髄バンク登録受付と登録検査の実施	第３火曜日（予約制）	10:00～12:00	
原爆被爆者相談	原爆被爆者の各種手当、健康に関する相談	月～金曜日	8:30～17:15	
難病相談	難病に関する相談	月～金曜日	8:30～17:15	
薬物乱用防止相談	覚醒剤、シンナー等薬物乱用防止に関する相談	月～金曜日	8:30～17:15	
食品衛生相談	食品衛生、生活衛生、狂犬病予防、化製場、動物の飼育等	月～金曜日	8:30～17:15	環境指導課 環境・食品衛生班 0184-22-4121
環境･公害相談	公害、廃棄物、水道、温泉、浄化槽、各種苦情	月～金曜日	8:30～17:15	

駐在職員による相談　（本務：秋田地域振興局福祉環境部）

対応職員	相　談　内　容	相談日	受付時間	相談窓口
母子寡婦福祉資金貸付・償還指導員	母子・寡婦家庭の福祉資金の貸付と償還に関わる相談及び就業相談	月・火・木・金曜日	9:00～15:45	企画福祉課 調整・障害者班 0184-22-4120
女性相談員	配偶者からの暴力（ＤＶ）に関する相談等	月・水・木・金曜日	8:30～16:45	

付属機関委員名簿

1　由利地域保健医療福祉協議会

任期　令和２年４月１日～令和４年３月３１日

令和４年３月３１日現在

氏　　名	所属機関・団体及び職名	備考
長谷部　　誠	由利本荘市長	会　長
市　川　　雄　次	にかほ市長	
渡　邊　　廉	（一社）由利本荘医師会会長	
軽　部　　彰　宏	由利組合総合病院院長	
鈴　木　　直　之	（一社）由利本荘歯科医師会会長	
菅　井　　勝　也	（一社）秋田県薬剤師会本荘由利支部長	
鶴　田　　恵利子	（公社）秋田県看護協会由利本荘・にかほ地区支部長	
橋　本　　幹　生	本荘労働基準監督署長	
加　賀　　秀　和	中央教育事務所由利出張所指導主事	
藤　井　　蘭　子	社会福祉法人中央会理事長	
佐々木　　保　之	由利本荘市社会福祉協議会会長	
佐　藤　　耕　一	にかほ市社会福祉協議会会長	
佐々木　　誠	（公社）由利本荘食品衛生協会会長	
鈴　木　　トシ子	本荘地区結核予防婦人会会長	
土　田　　典　子	由利本荘市本荘地域婦人団体連絡協議会会長	
小野崎　　和　司	秋田県心身障害者コロニー管理者	
小　山　　定　直	本荘由利地区老人福祉施設協議会会長	

2　由利地域保健医療福祉協議会（地域医療推進部会）

令和４年３月３１日現在

氏　　名	所属機関・団体及び職名	備考
渡　邊　　廉	（一社）由利本荘医師会会長	会　長
軽　部　　彰　宏	由利組合総合病院院長	
鈴　木　　直　之	（一社）由利本荘歯科医師会会長	
菅　井　　勝　也	（一社）秋田県薬剤師会本荘由利支部長	
鶴　田　　恵利子	（公社）秋田県看護協会由利本荘・にかほ地区支部長	
佐々木　　保　之	由利本荘市社会福祉協議会会長	
佐　藤　　耕　一	にかほ市社会福祉協議会会長	
大　滝　　和　枝	本荘由利地区介護支援専門員連絡協議会会長	
小　松　　大　芽	（医）青嵐会理事長	
菅　原　　和　弘	（医）荘和会理事長	
佐　藤　　久美子	由利本荘市健康福祉部健康管理課長	
斎　藤　　晴　美	にかほ市市民福祉部健康推進課長	
大　城　　孝　一	本荘由利広域市町村圏組合事務局長	
佐　藤　　剛	由利本荘市消防本部消防長	
加　藤　　十　二	にかほ市消防本部消防長	

3　由利地域保健医療福祉協議会（救急・災害医療検討部会）　令和4年3月31日現在

氏　名	所属機関・団体及び職名	備考
軽部彰宏	（一社）由利本荘医師会副会長	会　長
大友聡子	（公社）秋田県看護協会由利本荘・にかほ地区支部副支部長	
佐藤久美子	由利本荘市健康福祉部健康管理課長	
斎藤晴美	にかほ市市民福祉部健康推進課長	
戸沢香澄	由利組合総合病院診療部長	
土田正彦	由利本荘市消防本部救急課長	
土井日出司	にかほ市消防本部警防課長兼通信指令課長	
鎌田甲太郎	由利本荘警察署交通課交通指導係長	
佐藤智則	由利本荘警察署にかほ幹部交番交通課交通指導係長	
鎌田直人	由利本荘市総務部危機管理課長	
原田浩一	にかほ市総務部防災課長	

4　由利地域保健医療福祉協議会（献血推進部会）　令和４年３月３１日現在

氏　名	所属機関・団体及び職名	備考
菊池俊彦	（一社）由利本荘医師会理事	会　長
加藤大作	（公社）由利本荘市商工会副事務局長	
鈴木貴大	（公社）由利本荘青年会議所理事長	
佐藤康典	ＴＤＫ株式会社健康管理センター係長	
土田典子	由利本荘市本荘地域婦人団体連絡協議会会長	
佐藤久美子	由利本荘市健康福祉部健康管理課長	
斎藤晴美	にかほ市市民福祉部健康推進課長	
佐々木純悦	本荘由利地区中・高校長連絡協議会会長	
正木孝輝	ライオンズクラブ国際協会秋田３３２－F地区　1R2Z・ゾーンチェアパーソン	
佐々木弘子	本荘由利学校保健会養護教諭部会	

5　由利本荘保健所感染症診査協議会

令和４年３月３１日現在

氏　名	所属機関・団体及び職名	備考
黒木淳	由利本荘医師会（由利組合総合病院）	感染症部会
井上雅貴	由利本荘医師会（由利組合総合病院）	感染症部会
金直樹	由利本荘医師会（金病院）	感染症部会
松田武文	まつだあかちゃんこどもクリニック院長	感染症部会
阿部寛子	本荘人権擁護委員協議会	感染症・結核部会
塚本祐文	秋田弁護士会	感染症・結核部会
奈良正之	独立行政法人　国立病院機構　あきた病院	結核部会
三浦肇	みうらアレルギー呼吸器内科クリニック	結核部会
奥山俊浄	由利本荘医師会（奥山内科医院）	結核部会
前原巳知夫	由利本荘医師会（介護老人保健施設しょうわ）	結核部会

任期　令和３年４月１日～令和５年３月３１日

6　由利本荘・にかほ圏域精神障害者地域移行・地域定着推進協議会

令和４年３月３１日現在

氏　　名	所属機関・団体及び職名	備考
菅　原　和　彦	菅原病院院長	
伊　藤　鈴　子	菅原病院地域移行推進室精神保健福祉士	
林　　哲　　広	象潟病院医療相談室精神保健福祉士	
田　尻　美　香	由利組合総合病院ケースワーカー	
髙　橋　美　佐　子	訪問看護ステーションハルモニアにかほ管理者	
川　村　純　子	障害者自立支援センター「和」相談支援専門員	
和　田　光　子	由利本荘市障がい者基幹相談支援センター相談支援専門員	
大　場　禮　子	にかほ市精神保健福祉ﾎﾞﾗﾝﾃｨｱ「ほたるの会」会長	
越　川　憲　光	由利本荘市健康福祉部次長（兼）福祉支援課長	
佐　々　木　美　佳	にかほ市福祉事務所福祉課長	

任期　令和３年４月１日～令和５年３月３１日

【企　画　福　祉　課】

1 衛　生　統　計

（1）人口動態総覧

実数（人）

区　分	年 次	由利本荘市	にかほ市	管 内 計	全　県	全　国
出生	H25	513	129	642	6,177	1,029,816
	H26	457	145	602	5,998	1,003,539
	H27	445	141	586	5,861	1,005,677
	H28	454	147	601	5,666	976,978
	H29	393	108	501	5,396	946,065
	H30	399	112	511	5,040	918,400
	R元	365	104	469	4,696	865,239
	R2	364	85	449	4,499	840,835
死亡	H25	1,244	380	1,624	14,824	1,268,436
	H26	1,191	433	1,624	15,096	1,273,004
	H27	1,104	358	1,462	14,794	1,290,444
	H28	1,200	398	1,598	15,244	1,307,748
	H29	1,184	356	1,540	15,425	1,340,397
	H30	1,192	395	1,587	15,434	1,362,470
	R元	1,225	400	1,625	15,784	1,381,093
	R2	1,196	369	1,565	15,379	1,372,755
乳児死亡	H25	1	0	1	10	2,185
	H26	1	0	1	15	2,080
	H27	2	0	2	4	1,916
	H28	0	0	0	13	1,928
	H29	2	0	2	18	1,761
	H30	3	0	3	13	1,748
	R元	1	1	2	10	1,654
	R2	0	0	0	9	1,512
死産	H25	5	6	11	149	24,102
	H26	16	2	18	165	23,524
	H27	10	2	12	130	22,617
	H28	11	3	14	133	20,934
	H29	14	1	15	108	20,358
	H30	14	3	17	115	19,614
	R元	11	4	15	117	19,454
	R2	8	2	10	98	17,278
自然死産（死産再掲）	H25	4	3	7	71	10,938
	H26	7	0	7	86	10,905
	H27	4	1	5	68	10,862
	H28	2	3	5	73	10,067
	H29	9	0	9	64	9,738
	H30	9	2	11	71	9,252
	R元	8	3	11	70	8,997
	R2	7	2	9	63	8,188
婚姻	H25	282	103	385	3,865	660,613
	H26	290	86	376	3,842	643,749
	H27	261	79	340	3,613	635,156
	H28	258	92	350	3,510	620,531
	H29	234	73	307	3,311	606,866
	H30	198	64	262	3,052	586,481
	R元	203	60	263	3,161	599,007
	R2	168	57	225	2,686	525,507
離婚	H25	118	29	147	1,485	231,383
	H26	122	30	152	1,444	222,107
	H27	99	34	133	1,534	226,215
	H28	104	35	139	1,393	216,798
	H29	98	24	122	1,366	212,262
	H30	94	27	121	1,246	208,333
	R元	105	35	140	1,278	208,496
	R2	89	27	116	1,213	193,253

資料：令和２年秋田県衛生統計年鑑

（2）主要死因調

令和2年（単位：死亡数＝人、死亡率＝人口１０万対、割合＝%）

区分	第1位 死因	第1位 死亡数 死亡率 (割合)	第2位 死因	第2位 死亡数 死亡率 (割合)	第3位 死因	第3位 死亡数 死亡率 (割合)	第4位 死因	第4位 死亡数 死亡率 (割合)	第5位 死因	第5位 死亡数 死亡率 (割合)	自殺（再掲） 順位	自殺（再掲） 死亡数 死亡率 (割合)
由利本荘市	悪性新生物	318 425.7 26.6	心疾患	164 219.5 13.7	脳血管疾患	124 166.0 10.4	老衰	99 132.5 8.3	肺炎	36 48.2 3.0	第8位	17 22.8 1.4
にかほ市	悪性新生物	95 405.4 25.7	心疾患	56 239.0 15.2	老衰	36 153.6 9.8	脳血管疾患	32 136.5 8.7	肺炎	25 106.7 6.8	第１０位	1 4.3 0.3
管内計	悪性新生物	413 420.8 26.4	心疾患	220 224.2 14.1	脳血管疾患	156 159.0 10.0	老衰	135 137.6 8.6	肺炎	61 62.2 3.9	第8位	18 18.3 1.2
秋田県	悪性新生物	4,137 432.9 26.9	心疾患	2,068 216.4 13.4	老衰	1,496 156.5 9.7	脳血管疾患	1,467 153.5 9.5	肺炎	895 93.7 5.8	第9位	172 18.0 1.1
全国	悪性新生物	378,385 306.6 27.6	心疾患	205,596 166.6 15.0	老衰	132,440 107.3 9.6	脳血管疾患	102,978 83.5 7.5	肺炎	78,450 63.6 5.7	第8位	20,243 16.4 1.5

資料：令和2年秋田県衛生統計年鑑

（3）主要死因による死亡数・死亡率　［人口10万対］

死亡総数

区　分	平成27年		平成28年		平成29年		平成30年		令和元年		令和２年	
	人数	率	人数	率	人数	率	人数	率	人数	率	人数	率
由利本荘市	1,104	1,381.3	1,200	1,520.8	1,184	1,523.3	1,192	1,557.7	1,225	1,624.3	1,196	1,600.9
にかほ市	358	1,413.7	398	1,601.0	356	1,456.0	395	1,645.1	400	1,694.8	369	1,574.6
管内計	1,462	1,389.1	1,598	1,540.0	1,540	1,507.0	1,587	1,578.6	1,625	1,641.1	1,565	1,594.6

悪性新生物

区　分	平成27年		平成28年		平成29年		平成30年		令和元年		令和２年	
	人数	率	人数	率	人数	率	人数	率	人数	率	人数	率
由利本荘市	253	316.5	320	405.6	277	356.4	307	401.2	313	415.0	318	425.7
にかほ市	94	371.2	101	406.3	91	372.2	100	416.5	97	411.0	95	405.4
管内計	347	329.7	421	405.7	368	360.2	407	404.8	410	414.1	413	420.8

心疾患

区　分	平成27年		平成28年		平成29年		平成30年		令和元年		令和２年	
	人数	率	人数	率	人数	率	人数	率	人数	率	人数	率
由利本荘市	163	203.9	163	206.6	192	247.0	185	241.8	176	233.4	164	219.5
にかほ市	69	272.5	53	213.2	49	200.4	61	254.1	72	305.1	56	239.0
管内計	232	220.4	216	208.2	241	235.9	246	244.7	248	250.5	220	224.2

脳血管疾患

区　分	平成27年		平成28年		平成29年		平成30年		令和元年		令和２年	
	人数	率	人数	率	人数	率	人数	率	人数	率	人数	率
由利本荘市	134	165.3	150	190.1	127	163.4	140	183.0	102	135.2	124	166.0
にかほ市	40	158.0	39	156.9	35	143.1	37	154.1	54	228.2	32	136.5
管内計	174	165.3	189	182.1	162	158.5	177	176.1	156	176.1	156	159.0

自　　殺

区　分	平成27年		平成28年		平成29年		平成30年		令和元		令和2年	
	人数	率	人数	率	人数	率	人数	率	人数	率	人数	率
由利本荘市	27	33.8	36	45.6	20	25.7	22	28.7	13	17.2	17	22.8
にかほ市	4	15.8	3	12.1	3	12.3	8	33.3	2	8.5	1	4.3
管内計	31	29.5	39	37.6	23	22.5	30	29.8	15	15.1	18	18.3

2　地域保健活動従事者

（1）管内保健師就業状況　　令和３年４月現在

区　分	保健師数
由利本荘市	30
にかほ市	13
管内計	43
保健所	10

保健師活動領域調査より

（2）管内栄養士就業状況　　令和３年４月現在

区　分	栄養士数
由利本荘市	2
にかほ市	2
管内計	4
保健所	1

栄養改善業務報告より

3　県庁出前講座

日　時	講座番号	講　座　名	依　頼　者　・　団　体	参加者数
R3.11.10	75	感染症の予防について	にかほ市生涯学習課	20

4　実習生・研修指導

令和３年度

（１）看護学生

学　校　名	学科名（学年）	実習期間（日数）	人数
秋田大学	医学部保健学科	令和３年８月３０日から９月２日（４日間）	６人

（２）栄養士学生

学　校　名	学科名（学年）	実習期間（日数）	人数
柴田学園大学	生活創生学部健康栄養学科（４年）	令和３年７月１２日から１６日（５日間）	１人
宮城学院女子大学	生活科学部食品栄養学科（３年）	令和３年８月３０日から９月３日（５日間）	１人

5　保健師活動

人材育成事業

管内保健師研修会

※コロナ禍のため実施なし

6 自殺予防関連事業

	項　　目	時　期	内　　容	関係先
会議	由利地域心の健康づくり・自殺予防ネットワーク会議	R3.12.6	内容 ・管内の自殺の状況 ・新型コロナウイルス感染症に関連するこころの相談状況について ・各機関における取組、課題等の情報交換 ・「コロナによる活動への影響」アンケート結果　等	ネット構成機関
	自殺未遂者支援関係者会議	R3.12	書面開催 ・取り組みと課題についてアンケートを実施。結果を送付。	病院・警察 消防・２市
人材育成	当部が主催する研修会		※コロナ禍のため中止し、リーフレット送付。 「依存症は誰もがかかる可能性があります！」	労基共催
	ネット構成機関が主催する事業への講師派遣・出前講座・ゲートキーパー養成講座　等	R3.10.7	「ゲートキーパー養成講座」 由利地域振興局職員等　10人	ネット構成機関等
普及啓発	自殺予防対策キャンペーン	中止	「世界自殺予防デー」「自殺予防週間」街頭キャンペーン 場所：由利本荘市内　大型スーパー	由利本荘市 ネット機関 ※にかほ市はコロナ禍のため啓発資材店頭設置
		R3.11.27	「いのちの日」街頭キャンペーン 場所：由利本荘市内　大型スーパー	
		R4.3.1	「秋田県いのちの日」街頭キャンペーン 場所：由利本荘市内　大型スーパー	
	精神保健普及週間に併せた街頭キャンペーン		※コロナ禍のため中止	
相談活動	心の健康づくりに関する相談・未遂者等への相談支援活動	随時	・心の健康づくりに関する相談対応（電話・来所） ・自殺未遂者相談支援事業等による、相談支援対応	病院・警察 消防・２市 民間団体等
	自死遺族支援事業		※コロナ禍のため中止 「自死遺族の悲嘆を分かち合う集い　アイビーの会」	ネット機関

7　精神保健福祉

（1）精神障害者の状況

［病類別精神障害者数］　　令和４年３月３１日現在

病名区分	旧病名区分	管内計	由利本荘市	にかほ市
F2統合失調症、統合失調型障害及び妄想性障害	精神分裂病	735	555	180
F3気分（感情）障害	躁うつ病	635	498	137
G40てんかん	てんかん	192	162	30
F0症状性を含む器質性精神障害	脳器質性精神障害	808	634	174
F00アルツハイマー病型認知症		630	525	105
F01血管性認知症		75	37	38
F02-09上記以外の症状性を含む器質性精神障害		103	72	31
F1精神作用物質による精神及び行動の障害	中毒性精神障害	100	74	26
F10アルコール使用による精神及び行動の障害	アルコール中毒	92	67	25
覚せい剤による精神及び行動の障害	覚せい剤中毒	0	0	0
アルコール、覚せい剤を除く精神作用物質使用による精神及び行動の障害	その他の中毒	8	7	1
F7精神遅滞	精神薄弱	248	231	17
F6成人の人格及び行動の障害	精神病質	21	16	5
F4神経症性障害、ストレス関連障害及び身体表現性障害	精神神経症	218	182	36
F5生理的障害及び身体的要因に関連した行動症候群	その他の精神病	7	5	2
F8心理的発達の障害	その他の精神病	127	93	34
F9小児期及び青年期に通常発症する行動及び情緒の障害及び特定不能の精神障害	その他の精神病	63	49	14
その他	その他	0	0	0
合　計	計	3,154	2,499	655

＊精神障害者台帳ｼｽﾃﾑより

［市別受療形態別精神障害者数］　　令和４年３月３１日現在

区　分	合　計	入　院			在　宅		
		措　置	医療保護	小計	自立支援医療（通院）	その他（任意入院含）	小計
由利本荘市	2,499	0	188	188	1,183	1,128	2,311
にかほ市	655	1	44	45	278	332	610
計	3,154	1	232	233	1,461	1,460	2,921

（2）精神障害者の保護申請、通報等の状況

区分 / 年度	診察及び保護の申請・通報・届出件数						計	調査の結果診察の必要がないと認められた者	診察を受けた者		年度末措置患者数
	申請	通報				届出					
	一般	警察官	検察官	保護観察所の長	矯正施設の長	精神病院の管理者			要措置	措置不要	
H24		4	1				5	1	1	3	0
H25		2	1				3	1	1	1	0
H26		3			3		6	4	1	1	0
H27		4			1		5	1	2	2	0
H28		1	1		1		3	3	0	0	0
H29					1		1	1	0	0	0
H30		2	2				4	2	1	1	0
R1	1	3			2		6	3	2	1	0
R2		4	1		1		6	1	4	1	0
R3		2					2	0	2	0	1

（3）精神障害者保健福祉手帳の所持状況

令和４年３月３１日現在

区　　分	総　数	内　　訳		
		１級	２級	３級
由利本荘市	555	120	341	94
にかほ市	180	33	113	34
計	735	153	454	128

（4）精神保健福祉に関する事業・会議等開催状況

事業・会議名	期　日	内　　容	出席者	会　場
障害者に関する正しい知識の普及啓発事業 (ケース検討会)	R3.10.8	ケース検討会 内容①ケース概要 ②検討事項 ③今後の方向性	関係機関　10名	にかほ市仁賀保庁舎　3階ミーティングルーム
由利本荘・にかほ地域精神科救急医療体制 連絡調整会議	R3.11	※コロナ禍のため、書面にて開催。 アンケート方式で実施。 ①精神科救急医療体制について ②身体合併患者への対応について ③通報に関することについて ④救急搬送について ⑤その他		
由利本荘にかほ圏域精神障害者地域移行・地域定着推進協議会		※コロナ禍のため中止		

(5)精神保健福祉相談・訪問指導状況

	相　談 実人員	相　談 延人員	訪　問 実人員	訪　問 延人員
① 高齢者精神保健関連 (高齢者及びその家族等からの認知症等に関するもの)	6	8	0	0
② アルコール関連 (アルコール問題に関するもの)	27	107	12	32
③ 薬物関連 (薬物関連問題に関するもの)	0	0	0	0
④ ギャンブル関連 (ギャンブル関連問題に関するもの)	2	3	0	0
⑤ ゲーム関連 (ゲーム関連問題に関するもの)	0	0	0	0
⑥ 思春期関連 (精神発達途上又はその家族からの心の悩み等の思春期精神保健に関する内容。摂食障害、自閉、不登校等思春期に特有に見られる疾患等)	3	5	0	0
⑦ ひきこもり関連 (6か月以上続けて自宅にひきこもっている状態で、統合失調症などの精神疾患ではないと考えられるもの)	10	37	3	9
⑥ 心の健康づくり (心の健康づくりに関する相談及び精神症状が疑われるが精神疾患と診断されていないもの)	21	42	3	4
⑦ その他 (精神疾患と診断されているが、上記項目に当てはまらないもの)	40	276	6	11
※治療中断者の医療へのかかり方に関する内容は (　)に再掲。	(3)	(5)	(2)	(2)
総　　計 ①+②+③+④+⑤+⑥+⑦	109	478	24	56

(6)精神保健福祉相談日実施状況(再掲)

開　催　日	開設回数	相談件数
毎月第1・3金曜日	14回	16件

＜　相談内容　＞

アルコール問題、ひきこもり、認知症　等

（7）社会とのつながり支援（職親）事業

①協力事業所　　（令和4年3月31日現在）

	協 力 事 業 所	市名
1	藤原農園	由利本荘市
2	ｾﾌﾞﾝｲﾚﾌﾞﾝ由利本荘大内ｲﾝﾀｰ店	由利本荘市
3	マシンクリエーション株式会社	由利本荘市
4	NPO法人はまなす会ゆうゆう	由利本荘市
5	キッチン山河	由利本荘市
6	ゆり高原ホースパーク	由利本荘市
7	一羊舎	にかほ市
8	ショートステイひなたぼっこ	にかほ市
9	マルゼン青果	由利本荘市

②利用状況

事業所数	参加者数	延べ参加日数
1カ所	2人	51日

③職親訪問実施状況

事業所数	訪問回数
1カ所	7回

8 身体障害者福祉〔参考資料〕

身体障害者手帳所持者の状況　　令和4年3月31日

区分	計	障害別								
		視覚	聴覚 平衡機能	音声・言語 そしゃく	肢体 不自由	心臓	腎臓	呼吸器	膀胱・直腸 小腸	免疫 肝臓
由利本荘市	3,735	199	261	43	2,146	635	181	91	177	2
にかほ市	1,092	51	70	17	610	190	55	37	57	5
計	4,827	250	331	60	2,756	825	236	128	234	7

区分	計	等級別						男女別		
		1級	2級	3級	4級	5級	6級	男	女	計
由利本荘市	3,735	1,012	593	826	834	225	245	1,678	2,057	3,735
にかほ市	1,092	311	175	217	255	59	75	507	585	1,092
計	4,827	1,323	768	1,043	1,089	284	320	2,185	2,642	4,827

※県障害福祉課「令和3年度身体障害者基礎調査」による。

9 知的障害児者福祉〔参考資料〕

知的障害児者の状況　　令和4年3月31日

区分	知的障害児								施設利用児	児総数
	総数	性別		障害程度別						
		男	女	軽度	中度	重度	最重度	重症心身		
由利本荘市	94	60	34	49	20	8	10	7	31	94
にかほ市	25	16	9	15	3	3	3	1	1	25
計	119	76	43	64	23	11	13	8	32	119

区分	知的障害者								施設利用者	者総数
	総数	性別		障害程度別						
		男	女	軽度	中度	重度	最重度	重症心身		
由利本荘市	668	386	282	178	131	198	112	49	429	668
にかほ市	187	112	75	60	52	47	26	2	123	187
計	855	498	357	238	183	245	138	51	552	855

※県障害福祉課「令和3年度知的障害児(者)現況調査」による。

１０　老人福祉〔参考資料〕

（１）　高齢者人口の状況

区　分	人口 R3.10.1	６５歳以上人口			うち７５歳以上人口（再掲）		
		男	女	計	男	女	計
由利本荘市	73,627	11,724	16,336	28,060	5,033	9,236	14,269
にかほ市	23,003	3,823	5,310	9,133	1,710	3,033	4,743
合計	96,630	15,547	21,646	37,193	6,743	12,269	19,012
秋田県	944,874	149,288	210,318	359,606	67,318	120,261	187,579

※県調査統計課「令和３年秋田県年齢別人口流動調査（R3.10.1現在）」による。

（２）　６５歳以上人口の推移

区　分	昭和６０年		平成２年		平成２０年		平成２１年	
	人　口	高齢化率	人　口	高齢化率	人　口	高齢化率	人　口	高齢化率
由利本荘市	12,583	13.0%	14,960	15.6%	24,710	28.5%	24,821	28.9%
にかほ市	4,058	12.6%	4,743	14.9%	7,939	28.0%	8,066	28.7%
計	16,641	13.0%	19,703	15.4%	32,649	28.3%	32,887	28.8%
秋田県	157,910	12.6%	190,913	15.5%	317,603	28.6%	320,887	29.2%

区　分	平成２２年		平成２３年		平成２４年		平成２５年	
	人　口	高齢化率	人　口	高齢化率	人　口	高齢化率	人　口	高齢化率
由利本荘市	24,770	29.1%	24,410	29.0%	24,428	29.3%	25,188	30.6%
にかほ市	8,028	29.0%	7,999	29.2%	8,384	31.1%	8,311	31.4%
計	32,798	29.1%	32,409	29.4%	32,812	29.7%	33,499	30.8%
秋田県	321,336	29.5%	319,086	29.6%	324,068	30.4%	330,741	31.4%

区　分	平成２６年		平成２７年		平成２８年		平成２９年	
	人　口	高齢化率	人　口	高齢化率	人　口	高齢化率	人　口	高齢化率
由利本荘市	25,664	31.7%	26,346	33.0%	26,789	34.0%	27,138	34.9%
にかほ市	8,506	32.8%	8,681	34.0%	8,765	35.1%	8,937	36.4%
計	34,170	31.9%	35,027	33.3%	35,554	34.3%	36,075	35.2%
秋田県	337,120	32.4%	344,873	33.6%	344,873	34.6%	353,786	35.5%

区　分	平成３０年		令和元年		令和２年		令和３年	
	人　口	高齢化率	人　口	高齢化率	人　口	高齢化率	人　口	高齢化率
由利本荘市	27,484	35.8%	27,702	36.6%	27,929	37.5%	28,075	38.3%
にかほ市	9,021	37.4%	9,105	38.5%	9,178	39.5%	9,161	40.1%
計	36,505	36.2%	36,807	37.1%	37,107	38.0%	37,236	38.7%
秋田県	357,125	36.3%	359,478	37.1%	361,434	37.9%	362,012	38.5%

※県長寿社会課「令和３年度老人月間関係資料（R3.7.1現在）」による。

（３）　高齢者世帯の状況

区　分	世帯総数	高齢者だけの世帯		ひとり暮らしの高齢者				高齢者２人以上世帯	
		世帯数	割合	男(人)	女(人)	計(人)	割合	世帯数	割合
由利本荘市	28,622	9,337	32.6%	1,639	3,606	5,245	18.3%	4,092	14.3%
にかほ市	8,756	2,871	32.8%	470	1,042	1,512	17.3%	1,359	15.5%
計	37,378	12,208	32.7%	2,109	4,648	6,757	18.1%	5,451	14.6%
秋田県	390,520	134,099	34.3%	22,182	53,019	75,201	19.3%	58,898	15.1%

※県長寿社会課「令和３年度老人月間関係資料（R3.7.1現在）」による。

（４）国からの祝状及び記念品贈呈状況

区　分	平成２６年度		平成２７年度		平成２８年度		平成２９年度	
	男	女	男	女	男	女	男	女
由利本荘市	3	15	5	28	6	16	2	22
にかほ市	1	9	3	9	0	8	0	1
合　計	4	24	8	37	6	24	2	23

区　分	平成３０年度		令和元年度		令和２年度		令和３年度	
	男	女	男	女	男	女	男	女
由利本荘市	5	26	4	21	9	31	2	20
にかほ市	0	7	4	3	1	8	1	15
合　計	5	33	8	24	10	39	3	35

施設種別・市町別箇所数

（1）老人福祉施設

令和４年８月１日現在（　）内は定員

区分＼市	由利本荘市		にかほ市
養護老人ホーム	寿荘（１００）		
経費老人ホーム （ケアハウス）	高城（２９） 白百合苑（１５） みらい（１５）	ひまわり（１５） ふるさと学び舎（３０）	夢の木（１５） 西施苑（１５）
生活支援ハウス	大内高齢者生活支援ハウス「高台苑」（１０） 矢島高齢者生活支援ハウス（２０） 鳥寿苑生活支援ハウス（１０） 悠楽館生活支援ハウス（１０） 東光苑生活支援ハウス（８）		
介護老人福祉施設 （特別養護老人ホーム）	広洋苑（１０２） 萬生苑（６０） 東光苑（５０） 鳥寿苑（５０） 白百合苑（５０） おおうち（５０） ふるさと矢島（５０）	ひまわり（５０） ふるさと学び舎（５０） 花ごよみ（１００） あじさいの郷（５０） 夢うさぎ（５０） (地域密着型)わかば（２９） わかばイースト（２０）	浩寿苑（５０） 楽しいわが家（５０） 薫風苑（７０） 陽光苑（５０） (地域密着型)薫風苑（２９） 合歓（５０）
介護老人保健施設	グランドファミリー西目（１００） しょうわ（１００） ひまわりの里（１００） あまさぎ園（１００）		栗山荘（１００）
通所介護 （デイサービス）	ニチイケアセンター本荘（２５） てまり指定通所介護事業所（２０） ケアステーションゆうゆう（２５） マイ！！！ともだち（３５） おてんとさん（４５） 楓（３５） ふれあい泉の里（３０） 高台苑（２５） さつき苑（２０） 矢島（３０） 岩城（３０） わかば（３５） 華（２０）	ほっと（２５） 鮎川（２５） ふるさと学び舎（３５） なかみち（３０） だいち（２５） ともに（３０） 夢うさぎ（２０） たんぽぽプラザ（２０） 鳥寿苑（２５） 悠楽館（２５） 東光苑（２５） ひまわり（２０）	にかほ市（４０） わかば武道島（２８） 蕉風苑（２５） 浩寿苑（２５） 倖（５０）
短期入所生活介護 （ショートステイ）	萬生苑（３０） わかば（７０） おてんとさん（２０） 華（２０） ケアステーションゆうゆう（５０） 白百合苑（２０） ふるさと学び舎（２０） 夕陽の郷（２１） ほほえみの里（２０） 花ごよみ（３０） 千寿苑（３０） なかみち（２０） アルメリアの里（２０） メディカルハウスゆう（１２）	椛（２０） きずな（４０） いきいきＡＳＯＫＯ（２１） 夢うさぎ（２０） あじさいの郷（３０） 愛（３４） たんぽぽプラザ（２４） 広洋苑（８） 鳥寿苑（２２） 東光苑（１５） みんなのまち岩城（３６） 大内さつき会（２０） ふるさと矢島（３５） ひまわり（３５）	そら（２０） ひなたぼっこ（２０） 和光荘（１０） たんぽぽ（２５） 蕉風苑　新館（２５） 蕉風苑　本館（２０） 浩寿苑（２０） 楽しいわが家（３０） 合歓（３０）
認知症対応型共同生活介護 （グループホーム）	鳥海（９） たんぽぽ西目（９） 田園（９） 安心サポート本荘（９） 本荘やすらぎ苑（９） 望海の家（１８） 安心サポート矢島（９） たいよう（９） 福ふく（９）	ゆり（９） きざくら（１８） しんざんの里（９） しょうぶの郷（９） いなほ（１８） 夕なぎ（９） 虹の街（９） わかばイースト（１８）	元瀧荘（９） ひばり（９） 安心サポート仁賀保（９） かがやき（１８）
居宅サービス事業所 （地域包括支援センター）	由利本荘市 由利本荘市中央地域	由利本荘市南部地域 由利本荘市北部地域	にかほ市
訪問看護	清水泌尿器科内科医院 医療法人佐藤病院 佐藤医院	第一病院　ごてんまり ほのぼの　わかば 渡邊医院　医師会	さいとうクリニック ハルモニア・にかほ しあわせ

（２）障害者福祉施設・障害福祉サービス事業等

令和４年７月１日現在（　）内は定員

区分＼市	由利本荘市	にかほ市
居宅介護	あまさぎ訪問介護事業所　エノン (株)虹の街　本荘営業所　ほっと 鳥寿苑居宅介護事業所 由利本荘市社会福祉協議会訪問介護事業所 ニチイケアセンター本荘 ほのぼのヘルパーステーション ＳＯＭＰＯケア由利本荘 ヘルパーステーションぽぽろ ヘルパーステーション寧	象潟ホームヘルプ事業所 にかほホームヘルプ事業所 金浦ホームヘルプ事業所
重度訪問介護	あまさぎ訪問介護事業所　エノン (株)虹の街　本荘営業所　ほっと 由利本荘市社会福祉協議会訪問介護事業所 ニチイケアセンター本荘 ほのぼのヘルパーステーション ＳＯＭＰＯケア由利本荘 ヘルパーステーション寧	にかほホームヘルプ事業所 金浦ホームヘルプ事業所 象潟ホームヘルプ事業所
同行援護	由利本荘市社会福祉協議会訪問介護事業所 ニチイケアセンター本荘	
行動援護	由利本荘市社会福祉協議会訪問介護事業所	にかほホームヘルプ事業所
短期入所	障害者支援施設「はまなす園」　アルメリアの里 障害者自立支援センター「和」 独立行政法人国立病院機構　あきた病院 秋田県心身障害者コロニー	金浦療護園短期入所事業所
療養介護	独立行政法人国立病院機構　あきた病院（１６０） 独立行政法人国立病院機構　あきた病院（障害児）（１３０）	
生活介護	秋田県心身障害者コロニー（３５０）　アルメリアの里 水林新生園（６０） 障害者支援施設「はまなす園」（２０） 障がい者支援事業所　逢い（１５） 由利本荘地域生活支援センター（２０） 障がい者支援事業所　ぽぽろの家（２０）	さん・とらっぷ（２９） 金浦療護園（５４）
施設入所支援	秋田県心身障害者コロニー（３４０） 障害者支援施設「はまなす園」（３０）	金浦療護園（５２）
自立訓練（生活訓練）		ハイタッチ（６）
宿泊型自立訓練	由利本荘地域生活支援センター	
就労継続支援Ａ	就労支援センター　ホリデー（１０）	(株)鳥海フォス（１０）
就労継続支援Ｂ	秋田県心身障害者コロニー（６０）　自立支援センターほのぼの岩城（２０） 障がい者支援事業所　逢い（２０）　Lead本荘（２０） (NPO) はまなす会　ゆうゆう（３０）　集いの家（２０） 障害者支援施設「はまなす園」（２０）　ささのこ（２０） 障害者自立支援センター「和」（２０）　くるみの里 特定非営利活動法人　あゆみの会（２０）　自立支援センターほのぼの本荘（２０）	さん・とらっぷ（２２） ほっこり茸の里（２０） ハイタッチ（２４） (株)鳥海フォス（２０）
共同生活援助	秋田県心身障害者コロニー（４５） 秋田県心身障害者コロニー　水林事業所（６４） 障害者自立支援センター「和」（１４） グループホーム　さくら家（７） グループホーム花瀬（６）	のどか（１６） 太平（１０） さん・とらっぷ（４）
計画相談支援	障害者自立支援センター「和」　ほっと 由利本荘地域生活支援センター　相談支援事業所 社会福祉法人つるまい福祉会　指定特定相談支援事業所　水林新生園	金浦療護園相談支援事業所　のどか 相談支援事業所　さん・とらっぷ 障がい相談支援センター　みずばしょう
地域移行支援	由利本荘地域生活支援センター　相談支援事業所	金浦療護園相談支援事業所 相談支援事業所　のどか
地域定着支援	由利本荘地域生活支援センター　相談支援事業所	金浦療護園相談支援事業所 相談支援事業所　のどか
障害児相談支援	由利本荘地域生活支援センター　相談支援事業所 社会福祉法人つるまい福祉会　指定障害児相談支援事業所　水林新生園 ほっと	金浦療護園相談支援事業所　のどか 障がい相談支援センター　みずばしょう 相談支援事業所　さん・とらっぷ
児童発達支援	のびのび（１０）	
放課後等デイサービス	のびのび（１０）　ぐんぐん（１０）　はなえみ学舎（１０） はなえみ学舎さくらキャンパス（１０）	
医療型障害児入所施設	あきた病院（１６０）	

【健　康　・　予　防　課】

1　健康増進事業

(1)生活習慣病予防対策

事業名	実施時期	対象	場所	内容等
地域・職域連携推進協議会	事業中止	委員　14人		
地域課題研修会	事業中止	地域・職域関係団体、管内保育施設、禁煙外来標榜医療機関、歯科診療所、薬局		
糖尿病重症化予防対策推進会議	事業中止	委員6人、市担当者4人(2市×2課)あて　計10人		次年度、地域課題シートにより医療と保健との連携、多職種連携について意見集約
がん予防対策事業・健康教育	年間			
健康増進法及び県受動喫煙防止条例関係				①相談件数　8件 ②通　報　0件 ③喫煙可能室設置施設届出　15件 ④喫煙可能室設置施設廃止届　0件
受動喫煙防止対策事業　啓発活動	禁煙週間 5月31日～ 6月6日	一般住民	市役所、保健センター その他関係機関	啓発資料(ポスター、ﾃｨｯｼｭﾍﾟｰﾊﾟｰ)の設置、掲示
受動喫煙防止対策事業　啓発活動	年間	来庁者	総合庁舎、部内	啓発資料(ポスター、リーフレット、ﾃｨｯｼｭﾍﾟｰﾊﾟｰ)の設置、掲示
受動喫煙防止対策事業　秋田県禁煙支援事業	事業中止			
受動喫煙防止対策事業　地域施策推進事業	7月～9月	医師会、歯科医師会、商工会、禁煙外来担当者、保育園・幼稚園関係者、教育委員会、各市担当者、その他		「無煙マイホーム推進検討会」の設置 ※新型コロナウイルス感染症流行のため、検討会は中止

(2)栄養・食生活改善

事業名	実施時期	対象	場所	内容等
食育ネットワーク会議	事業中止	行政(県・市担当者) 教育(教育委員会、栄養教諭、保育園) 団体(市食生活改善推進協議会、直売所　10人		次年度、「第4期秋田県食育推進計画」における 情報交換　「各団体における食育活動」
減塩＆野菜を食べようキャンペーン	8月～10月	管内直売所　16か所	管内直売所	啓発普及資材の配布(チラシ、ポケットテイッシュ) 配布数:1,000
栄養改善推進保健所研修会	事業中止	行政栄養士、地域活動(在宅)栄養士等　13人 (県央地区:秋田中央保健所と合同開催)		次年度、栄養調査の担当者打ち合わせとして実施
給食関係者研修会	8月3日	学校給食担当者(栄養士)研修会　19人	本荘由利地域職業訓練センター	講話「秋田県の減塩対策について」
管理栄養士学生実習	7月～9月	①柴田学園大学(1人) ②宮城学院女子大学(1人)	由利本荘保健所内	保健所及び行政栄養士の業務について実習

事　業　名	実施時期	人数	場所	内　容　等
地区組織育成・支援 ※食生活改善推進員 由利本荘市225人 にかほ市　77人	4月26日	管内協議会長・担当者　6人	由利本荘保健所	本荘由利地区食生活改善推進協議会運営会議
	作業部会、中止		管内	R3全国食生活改善大会が中止のため、地域の作業部会の実施なし
地域の人材育成のための食生活改善講座	12月23日	調理師　18人	由利本荘市カダーレ	講話「健康づくりと食生活」 調理実習、味噌汁の塩分測定
食品表示指導(健康増進法)	合同調査:中止		管内	来所相談:3件
国民(県民)健康・栄養調査	＊R3 は中止			

食の環境整備事業

食の健康づくり応援店	登録:50店舗	秋田スタイル健康な食事(認証)	登録:2店舗(2メニュー) *R3新規事業

管内給食施設数、巡回指導等

R4.3.31現在

区　分	A(1回300食以上又は1日750食以上)	B(1回100食以上又は1日250食以上)	C(1回50食以上又は1日100食以上)	D(1回20食以上又は1日50食以上)	栄養報告書提出	巡回指導
学　校	4				22	4
病　院				1	8	1
介護老人保健施設					5	
老人福祉施設					19	
児童福祉施設					30	
社会福祉施設					4	
計	4			1	88	5

栄養士・調理師免許関係　申請件数　R4.3.31現在

調理師 新規	20
調理師　書き換え	4
調理師　再交付	6
調理師試験受験申請	26
調理師試験情報開示	4

栄養士　新規	7
栄養士　書き換え	3
栄養士　再交付	0
管理栄養士　新規	4
管理栄養士　書き換え	1
管理栄養士　再交付	0
管理栄養士受験原本証明	1

（3）歯科保健

事業名	実施時期	対象	場所	内容
親子よい歯のコンクール地区審査会	7月16日	3歳児歯科健康診査を受診した幼児及びその親 対象者　3組		両市から推薦があった対象者に、県より賞状、メダル、記念品の送付
歯と口の健康週間	6月4日～10日	大学生及び大学職員	秋田県立大学本荘キャンパス	ポスター掲示
地域歯科保健課題解決推進事業	7月1日～7日	大学生　258人	秋田県立大学本荘キャンパス	パンフレットの配布
健口づくり連携推進研修会	新型コロナウイルス感染症のため中止			

2　母　子　保　健

（1）妊婦健康診査(実施主体：市)

令和3年度

区分		交付件数(A)	支払件数(B)	利用率(B／A)%	異常なし	所見あり(C)	有所見内訳(延) 妊娠中毒症	貧血	切迫流早産	糖尿病	その他	有所見率(C／B)%
由利本荘市	前期	330	330	100.0	264	66		17		48	1	20.0
	後期	330	330	100.0	197	133		115	16	2		40.3
にかほ市	前期	74	73	98.6	62	11		2		9	1	15.1
	後期	74	75	101.4	48	27		24	4	1	1	36.0
計	前期	404	403	99.8	326	77	0	19	0	57	2	19.1
	後期	404	405	100.2	245	160	0	139	20	3	1	39.5

資料：秋田県の母子保健事業実施状況報告

（2）乳児（7か月児）健康診査（実施主体：市）

令和3年度

区　分	対象人員(A)	受診人員(B)	受診率(B／A)%	健診結果 正常	所見あるも正常	所見あり(C)	有所見率(C／B)%
由利本荘市	351	342	97.4	203	144	95	27.8
にかほ市	102	101	99.0	91	2	8	7.9
計	453	443	97.8	294	146	103	23.3

（参考）　由利本荘市は個別健診方式、にかほ市は集団健診方式

資料：秋田県の母子保健事業実施状況報告

（3）1歳6か月児健康診査（実施主体：市）

令和3年度

区　分	対象人員(A)	受診人員(B)	受診率(B／A)%	健診結果 正常	所見あるも正常	所見あり(C)	有所見率(C／B)%
由利本荘市	328	318	97.0	287	7	24	7.5
にかほ市	83	81	97.6	74	3	4	4.9
計	411	399	97.1	361	10	28	7.0

（参考）　集団健診方式

資料：秋田県の母子保健事業実施状況報告

（4）3歳児健康診査（実施主体：市）

令和3年度

区　分	対象人員(A)	受診人員(B)	受診率(B)／(A)	健診結果 正常	所見あるも正常	所見あり(C)	有所見率(C／B)%
由利本荘市	377	368	97.6	280	33	55	14.9
にかほ市	101	96	95.0	81	8	7	7.3
計	478	464	97.1	361	41	62	13.4

（参考）　集団健診方式

資料：秋田県の母子保健事業実施状況報告

（5） 1歳6か月児歯科健康診査（実施主体：市）

令和3年度

区分	対象人員 (A)	受診人員 (B)	受診率 (B/A)%	う蝕のない者	う蝕のある者 (C)	A	B	C	不明	う蝕罹患率 (C/B)%	う蝕本数 総数 (D)	処置済	未処置	一人当たりう蝕本数 (D/B)	不正咬合の者	軟組織の異常	間食時間を決めている者	清掃不良のある者
由利本荘市	328	318	97.0	311	7	5	0	2	0	2.20	21	1	20	0.07	29	18	242	9
にかほ市	83	81	97.6	81	0	0	0	0	0	0.00	0	0	0	0.00	1	0	67	0
計	411	399	97.1	392	7	5	0	2	0	1.75	21	1	20	0.05	30	18	309	9

（参考） 集団健診方式

資料：秋田県の母子保健事業実施状況報告

（6） 3歳児歯科健康診査（実施主体：市）

令和3年度

区分	対象人員 (A)	受診人員 (B)	受診率 (B/A)%	う蝕のない者	う蝕のある者 (C)	A	B	C1	C2	不明	う蝕罹患率 (C/B)%	う蝕本数 総数 (D)	処置済	未処置	一人当たりう蝕本数 (D/B)	不正咬合の者	軟組織の異常	清掃不良のある者	その他異常のある者
由利本荘市	377	368	97.6	311	57	37	17	0	3	0	15.49	224	30	194	0.61	46	6	6	19
にかほ市	101	96	95.0	86	10	8	2	0	0	0	10.42	25	1	24	0.26	17	0	0	6
計	478	464	97.1	397	67	45	19	0	3	0	14.44	249	31	218	0.54	63	6	6	25

（参考） 集団健診方式

資料：秋田県の母子保健事業実施状況報告

（7） 特定不妊治療費助成事業

	申請受付件数
3年度	83

（8） 妊娠中毒症等療養援護費

	申請受付件数
3年度	0

（9） 母子保健連絡調整会議

目　　的：市町村が母子保健事業を推進するため、管内の健康課題を把握・共有し、地域特性に応じた支援等を行う。

開催状況：なし（新型コロナウイルス感染症流行のため開催中止）

3　結　核　対　策

（1）登録患者の状況

①総覧

令和3年12月31日現在

区分	R3年末登録患者総数	登録（令和3年1月～令和3年12月）				除外（令和3年1月～令和3年12月）							（別掲）
		新規登録	管外より転入	管内移動	計	死亡		観察不要（所長指示含む）	転症	管外転出	その他	計	潜在性結核感染症
						結核	その他						
管内計	9	1	0	0	1	0	0	12	0	0	0	12	4

②市別活動性分類別内訳

結核登録患者

令和3年12月31日現在

区分	総数	活動性結核								不活動性結核	活動性不明	潜在性結核性感染症（別掲）	
		総数	肺結核活動性						肺外結核活動性				
			総数	登録時喀痰塗抹陽性			登録時その他の結核菌陽性	登録時菌陰性・その他				治療中	観察中
				総数	初回治療	再治療							
管内計	9	2	2	0	0	0	1	1	0	6	1	1	3
由利本荘市	8	2	2	0	0	0	1	1	0	5	1	1	2
にかほ市	1	0	0	0	0	0	0	0	0	1	0	0	1

③年令別・性別内訳

令和3年12月31日現在

区分	総数	～9歳	10～19	20～29	30～39	40～49	50～59	60～69	70歳以上
管内計	9	0	1	0	1	1	1	1	4
男	6	0	1	0	1	0	1	0	3
女	3	0	0	0	0	1	0	1	1

（2）新登録患者の状況

①市別活動性分類別内訳

令和3年1月1日～令和3年12月31日

区分	活動性結核								潜在性結核性感染症（別掲）
	総数	肺結核活動性						肺外結核活動性	
		総数	喀痰塗抹陽性			その他の結核菌陽性	菌陰性及び その他		
			総数	初回治療	再治療				
管内計	1	1	0	0	0	1	0	0	3
由利本荘市	1	1	0	0	0	1	0	0	3
にかほ市	0	0	0	0	0	0	0	0	0

②年令別・性別内訳

令和3年1月1日～令和3年12月31日

区分	総数	～9歳	10～19	20～29	30～39	40～49	50～59	60～69	70歳以上	80歳以上（再掲）	65歳以上（再掲）
管内計	1	0	0	0	0	0	0	0	1	1	1
男	1	0	0	0	0	0	0	0	1	1	1
女	0	0	0	0	0	0	0	0	0	0	0

③発見方法

令和3年1月1日～令和3年12月31日

区分	総数	定期検診					接触者健康診断	医療機関			その他
		学校健診	住民健診	職場健診	施設健診	個別健診		受診	他疾患入院中	他疾患通院中	
管内計	1	0	0	0	0	0	0	1	0	0	0

（3）感染症診査協議会結核部会

開催回数　10回

結核医療費公費負担申請承認状況

令和3年度

区分	諮問	合格（承認）	不承認	保留
入院患者の医療（法37条）	6	6	0	0
結核患者の医療（法37条の2）	6	6	0	0

入院勧告等に関する状況

就業制限（法18条の1）	入院勧告（法20条の1）	入院延長（法20条の4）
2	2	5

（4）健康診断

①定期の健康診断(R3年度)

ア 住民(65歳以上対象)

区 分	対象者	受診者	受診率(%)
管内計	28,523	1,652	5.8
由利本荘市	28,192	1,486	5.3
にかほ市	331	166	50.2

(市町村実施事業)

イ 学校(養護学校含む)

区 分	学校数	対象	受診者	受診率(%)	間接撮影者	直接撮影者
高等学校	8	685	684	99.9	675	9
各種学校、大学	2	292	281	96.2	281	0

(各実施主体事業)

ウ 福祉施設

区 分	対象者	受診者	受診率(%)	間接撮影者	直接撮影者
管内計	1,489	1,385	93.0	285	1,100

(各実施主体事業)

エ 事業所

区 分	対象者	受診者	受診率(%)	間接撮影者	直接撮影者	ツ反、喀痰、IGRA(再掲)
管内計	5,385	5,137	95.4	1,927	3,210	197

(各実施主体事業)

②定期外健康診断(R3年度)

区 分	対象者	受診者	受診率(%)
精密健診	31	30	96.8
接触者健診(家族)	4	4	100.0
接触者健診(その他)	19	18	94.7

※対象者は受診券発行者とする。

③定期の予防接種(R3年度)

ア 乳児BCG予防接種

区 分	対象者	接種者	受診率(%)	1歳未満接種	1歳以上接種
管内計	472	435	92.2	435	0
由利本荘市	376	339	90.2	339	0
にかほ市	96	96	100.0	96	0

(市町村実施事業)

（5）結核保健指導（令和３年度実績）

ア 相談

電話相談:延べ 19件　来所相談:延べ 0件

イ 訪問指導

実人員 5人　延人員 17人

（再掲） DOTS服薬支援

実人員 5人　延人員 17人

ウ 研修

新型コロナウイルス感染症拡大のため実施なし

エ 普及啓発

結核予防週間(9月24日～9月30日)における街頭キャンペーン

4　感染症対策

(1)感染症発生状況

①全数報告分

	二類	三類	四類			五類								新型インフルエンザ等感染症※
	結核※（別掲（潜在性結核性感染症））	腸管出血性大腸菌感染症（別掲（無症状病原体保有））	E型肝炎	つつが虫病	レジオネラ症	カルバペネム耐性腸内細菌科細菌感染症	劇症型溶血性レンサ球菌感染症	侵襲性インフルエンザ菌感染症	侵襲性肺炎球菌感染症	水痘（入院例に限る）	梅毒	破傷風	百日咳	新型コロナウイルス感染症
令和元年度	5 (5)	0 (2)	1	1	1	2	1	1	2	1			2	3
令和2年度	3 (2)	29 (27)		1		2			2		4	1		13
令和3年度	1 (3)	1 (0)			1	4				1	1			869

※R3.2.13以前は「指定感染症」に分類。当保健所で発生届を受理した件数

※結核に関しては、R3年中の発生状況

②社会福祉施設等における感染症発生報告

疾患名	件数	施設内訳等
腸管出血性大腸菌感染症	0	
感染性胃腸炎	6	幼保施設6
インフルエンザ様疾患	0	
その他	0	

③感染症診査協議会感染症部会の審査状況

	開催回数※	入院勧告（法20条）		就業制限（法18条）
		審議	承認	報告
令和元年度	4	7	7	4
令和2年度	17	32	32	70
令和3年度	46	82	82	866

※書面審査を含む

④啓発予防対策（研修会）

令和3年12月20日　由利本荘市消防本部　職員45名

※新型コロナウイルス感染症の感染拡大に伴い、保健所主催での開催は見合わせ
県庁出前講座の実績は、別頁（企画福祉課）参照

（2）エイズ対策

①エイズ性感染症等の相談・検査　　令和3年度

区　分	相　談			エイズ検査	性器クラミジア検査	梅毒抗体検査
	電　話	来　所	計			
件　数	24	10	34	10	9	9

②エイズ対策啓発事業　　令和3年度

項　目	対　象	主な内容
HIV検査普及週間キャンペーン （6月1日～6月7日）	県立大学本荘キャンパス 学生　200人 由利本荘看護学校　90人 TDK株式会社　50人	ポスター掲示 啓発用ポケットティッシュ等の配布
世界エイズデー （11月26日）	県立大学本荘キャンパス 学生　100人 由利本荘看護学校　90人 TDK株式会社　50人	ポスター掲示 啓発用ポケットティッシュ等の配布

（3）肝炎対策

①ウイルス性肝炎検査　　令和3年度

区　分	件数
HBS抗原検査	3
HCV抗体検査	3

②肝炎治療費の助成　　令和3年度

項　目	申請※	交付			
		新規	更新	延長	再登録
核酸アナログ製剤治療制度	―	3	0	93	0
インターフェロン治療助成制度	―	0	0	0	0
インターフェロンフリー治療助成制度	―	9	0	0	0

※新型コロナウイルス感染症の影響を踏まえ、有効期限を1年間自動延長。

③肝炎ウイルス検査陽性者フォローアップ事業（検査費用の助成）　令和3年度

初回検査	2
定期検査	5

④入院医療費助成事業　　令和3年度

項　目	申請	交付
肝がん・重度肝硬変	0	0

5. 難病対策

（1）特定医療費（指定難病）及び小児慢性特定疾病医療受給者数

令和４年３月３１日現在

受給者数	特定医療費(指定難病)	小児慢性特定疾病	特定疾患
915	816	99	0

※新型コロナウイルス感染症の影響を踏まえ、小児慢性特定疾病の受給者証の有効期限を自動で1年間延長。
令和2年3月1日時点で有効であれば、20歳を迎えた後も1年間継続利用可。

（2）在宅難病患者訪問相談

令和４年３月３１日現在

被訪問指導実人員	被訪問指導延人員	訪問指導内容(延数)				
		療養上	受療上	生活面	その他	合計
0	0	0	0	0	0	0

（3）難病患者健康相談

令和４年３月３１日現在

被相談実人数	電話相談実人員	来所相談実人数	相談指導内容(延数)									
			申請等	医療	家庭看護	福祉制度	就労	就学	食事・栄養	歯科	その他	合計
816	44	816	1,098	0	0	1	0	0	0	0	0	1,099

※新型コロナウイルス感染症のため、特定医療費(指定難病)受給者証の更新申請を中止(有効期間を1年自動延長)

（4）小児慢性特定疾病患者健康相談

令和４年３月３１日現在

被相談実人数	電話相談実人員	来所相談実人数	相談指導内容(延数)									
			申請等	医療	家庭看護	福祉制度	就労	就学	食事・栄養	歯科	その他	合計
107	5	107	138	2	0	0	0	0	0	0	1	141

※新型コロナウイルス感染症の影響を踏まえ、小児慢性特定疾病の受給者証の有効期限を自動で1年間延長。

（5）難病患者並びに家族交流会・相談会

令和４年３月３１日現在

開催月日	参加者数	場所	内容
※新型コロナウイルス感染症の感染拡大に伴い交流会及び相談会は中止。			

6 原爆被爆者対策

・手帳所持者・手当受給者・健康診断受診者数

令和４年３月３１日現在
（人）

区分	原爆手帳所持者	男女別		手当受給者			健康診断受診者			
		男	女	健康管理手当	介護手当	埋葬料	1回目	希望による健康診断	2回目	がん検診
管内計	0	0	0	0	0	0	0	0	0	0

7 骨髄提供希望者登録

・骨髄提供希望者登録状況

区分	登録受け付け数（人）	
	保健所登録	集団登録
H24年度	0	18
H25年度	0	9
H26年度	0	11
H27年度	0	6
H28年度	0	16
H29年度	0	5
H30年度	1	9
R元年度	3	6
R2年度	0	8
R3年度	0	8

8　医　務・薬　務

（1）医療施設及び病床数

令和４年３月３１日現在

区　分	病院							一般診療所		歯科診療所		助産所	歯　科技工所	施術所
	施設数	病床数												
		一般	療養	結核	精神	感染症	計	施設数	病床数	施設数	病床数	施設数	施設数	施設数
由利本荘市	6	1,315	50	6	200	4	1,575	62	65	28		2	11	66
にかほ市	1				136		136	18	38	7			4	21
管内計	7	1,315	50	6	336	4	1,711	80	103	35	0	2	15	87
2年度末	8	1,391	50	6	341	4	1,792	79	84	36	0	2	15	84
元年度末	8	1,391	50	6	341	4	1,792	80	84	37	0	2	15	84
30年度末	8	1,391	50	6	364	4	1,815	79	84	37	0	2	15	84
29年度末	8	1,391	50	6	364	4	1,815	80	137	38	0	2	15	83
28年度末	8	1,393	50	6	402	4	1,855	82	137	38	1	1	15	83
27年度末	8	1,393	50	6	402	4	1,855	83	137	37	1	1	15	81
26年度末	8	1,413	50	6	402	4	1,875	82	137	37	1		15	84

（2）医療監視状況

①病院

区　分	30年度		令和元年度		令和2年度		令和3年度	
	実施施設数	実施率	実施施設数	実施率	実施施設数	実施率	実施施設数	実施率
由利本荘市	6	100	6	100	6	100	6	100
にかほ市	2	100	2	100	2	100	1	100
合　計	8	100	8	100	8	100	7	100

②診療所

区　分	28年度	29年度	30年度	令和元年度	令和2年度	令和3年度
	実施施設数	実施施設数	実施施設数	実施施設数	実施施設数	実施施設数
由利本荘市	2	3	1	0	0	0
にかほ市	0	0	0	0	0	0
合　計	2	3	1	0	0	0

（３）医療技術者免許申請件数

区分	国(大臣)免許													知事免許
	医師	歯科医師	薬剤師	保健師	助産師	看護師	臨床検査技師	診療放射線技師	麻酔医	視能訓練士	理学療法士	作業療法士	歯科技工士	准看護師
3年度	5	0	5	5	3	49	4	1		1	3	1		
2年度	6	1	6	6		56	4				4	4		17
元年度	6	1	8	9	1	69	2			2	6	6		26
30年度	4	1	8	6		48	3	1			8	3		14
29年度	4	1	1	4	2	65	5			2	1	8		6
28年度	4	1	7	16	2	65	2	1		1	2	5		10
27年度	4		9	13	1	71	3	1		2	10	3		7
26年度	6	2	9	14	1	70	9	5			5	5		19

（４）薬事関係許可並びに登録業者等数

令和4年3月31日現在

区分	医薬品医療機器等法関係者									毒物劇物取締法関係者				麻薬取締法関係者		
	薬局	薬局製造販売業・製造業	店舗販売業	卸売販売業	特例販売業	配置販売業	配置従事者	高度管理医療機器販売業等	管理医療機器販売業等	一般販売業	農業用品目販売業	特定品目販売業	要届出業務上取扱者	卸売業者	小売業者	診療施設
由利本荘市	43	0	30	5	0	1	8	51	212	44	17	2	2	2	40	35
にかほ市	10	0	8	0	0	0	0	5	57	17	3	0	1	0	9	9
管内計	53	0	38	5	0	1	8	56	269	61	20	2	3	2	49	44
2年度末	63	0	46	5	0	1	8	61	326	78	23	2	4	2	58	53
元年度末	53	1	27	6	1	3	7	53	260	55	21	2	3	2	50	49
30年度末	54	1	28	6	1	3	9	50	259	56	22	2	3	2	50	50
29年度末	59	1	25	6	1	3	10	55	242	60	22	4	3	2	51	48
28年度末	61	1	23	6	1	3	6	53	231	63	23	4	3	2	51	47
27年度末	64	0	24	6	1	3	17	44	223	69	25	4	3	2	56	48
26年度末	63	0	22	5	1	3	15	51	214	68	25	4	3	2	51	49

（５）薬事・毒物劇物監視指導状況並びに麻薬取締施設立入検査状況

区分		28年度		29年度		30年度		元年度		2年度		3年度	
		対象施設数	監視施設数	対象施設数	監視施設数	対象施設数	監視施設数	対象施設数	監視施設数	対象施設数	監視施設数	対象施設数	監視施設数
薬事	薬局	55	33	54	20	53	21	52	21	52	26	53	22
	薬局製造販売業等	2		1		1	1	1	1		1		
	店舗販売業等	28	5	28	7	27	9	29	8	29	4	30	5
	卸売販売業	6	2	6	2	6	3	6	4	6	2	5	1
	特例販売業	1		1		1	1	1		1			
	配置販売業	3	1	3	1	3	1	3	1	3		1	
	高度管理医療機器販売業等	48	25	50	15	53	16	56	18	55	24	56	22
	管理医療機器販売業等	243	23	259	6	260	8	265	7	265	1	269	4
	計	386	89	402	51	402	51	413	60	411	58	414	54
毒劇	毒物劇物製造業	2		2		2		2		2		2	
	一般販売業	57	29	56	12	55	20	58	16	61	20	61	13
	農業用品目販売業	22	2	22	12	21	8	20	8	20	1	20	1
	特定品目販売業	2		2		2	2	2		2		2	
	要届出業務上取扱者	3		3	1	3		3		3	1	3	
	計	86	31	85	25	85	25	85	24	88	22	88	14
麻薬	卸売業者	2	1	2	1	2		2	2	2	2	2	
	小売業者	49	27	50	19	50	19	48	28	49	31	48	11
	診療施設	48	9	50	8	49	7	50	12	50	7	44	4
	計	99	37	102	28	102	28	100	42	101	40	94	15

（６）「薬とくらしの教室」開催状況

区分	26年度	26年度	28年度	29年度	30年度	元年度	2年度	3年度
申込件数	7	10	6	2	14	13	3	0
受講人数	375	264	225	103	285	336	140	0

（県医務薬事課実施事業）

（７）献血状況

令和3年度

区分	200mL			400mL			成分			献血者数　合計		
	目標数	実績数	達成率	目標数	実績数	達成率	目標数	実績数	達成率	目標数	実績数	達成率
由利本荘市		39		1,549	1,706	110.1%				1,549	1,706	110.1%
にかほ市		9		326	304	93.3%				326	304	93.3%
管内計		48		1,875	2,010	107.2%				1,875	2,010	107.2%
R2年度		77		1,935	1,975	102.1%				1,935	1,975	102.1%
R元年度		94		1,880	1,937	103.0%				1,880	1,937	103.0%
H30年度		111		1,880	1,782	94.8%				1,880	1,782	94.8%
H29年度		95		1,880	1,591	84.6%				1,880	1,591	84.6%
H28年度	141	155	109.9%	1,739	1,508	86.7%				1,880	1,661	88.4%
H27年度	235	268	114.0%	1,739	1,677	96.4%				1,974	1,945	98.5%

※平成25年度から移動採血車による成分献血は実施していない。

※平成29年度以降は保健所単位で200ml献血の目標人数は定められていないため、200ml献血の実績数は参考値。

【環　境　指　導　課】

1.公害防止関係

（1）大気関係

①届出状況

（令和4年3月31日現在）

区分 / 施設名	大気汚染防止法対象															県公害防止条例対象										届出施設総数	
	ばい煙発生施設									粉じん発生施設					計	指定ばい煙発生施設					指定粉じん発生施設		計			
	1 ボイラー	2 ガス加熱炉	6 金属加熱炉	9 焼成炉	11 乾燥炉	13 廃棄物焼却炉	29 ガスタービン	30 ディーゼル機関	小計	2 堆積場	3 ベルトコンベア	4 破砕機・摩砕機	5 ふるい	小計		1 ボイラー		2 廃棄物焼却炉	小計		2 チップ製造施設	小計					
計	197	0	0	0	5	5	3	64	274	2	14	3	1	20	294	197	(107)	0	197	(107)	2	2	199	(107)	493	(107)
									83					3	86				107	(46)		2	109	(47)	195	(47)

（注） 1. 上段は施設数、下段は工場・事業場数である。
2. ( )は、法対象と重複するものの内数である。
3. 由利本荘市分の粉じん発生施設については、平成26年度から由利本荘市に権限委譲された。

②立入検査の状況

排出基準検査

（令和3年度）

区分	硫黄酸化物	有害物質		ばいじん	合計
		窒素酸化物	塩化水素		
検査施設数	0	0	0	0	0
不適合数	0	0	0	0	0

現地確認検査

（令和3年度）

区分	ばい煙発生施設	粉じん発生施設	合計
検査施設数	49	0	49
指導件数	12	0	12

特定粉じん排出等作業実施届出数・現地確認状況（令和3年度）

届出件数	現地確認件数
2	2

(2)　水質関係

①届出状況

（令和4年3月31日現在）

施設分類				事業場数
法律対象	令別表第一	1の2	畜産農業	32
		2	畜産食料品製造業	9
		3	水産食料品製造業	9
		4	保存食品製造業	16
		5	みそ・しょう油等製造業	7
		8	製あん業	1
		10	飲料製造業	7
		16	めん類製造業	7
		17	豆腐製造業	6
		18の2	冷凍調理食品製造業	2
		23の2	新聞業・出版業・印刷業・製版業	0
		53	ガラス・ガラス製品の製造業	2
		54	セメント製品製造業	0
		55	生コンクリート製造業	4
		59	採石業	4
		60	砂利採取業	4
		63	金属製品製造業	2
		65	酸・アルカリによる表面処理施設	9
		66	電気めっき施設	8
		66の3	旅館業	78
		66の4	共同調理場に設置されるちゅう房施設	1
		67	洗濯業	14
		68	自動式フィルム現像洗浄施設	3
		68の2	病院（300床以上）	2
		71	自動式車両洗浄施設	32
		71の2	研究・試験・検査・専門教育を行う事業場	4
		71の3	一般廃棄物処理施設	2
		71の4	産業廃棄物処理施設	1
		72	し尿処理施設	44
		73	下水道終末処理施設	7
		74	共同処理施設	3
	小計			320
条例対象	規則別表第八	1	畜産農業	16
		2	自動車分解整備事業	83
			ガソリンスタンド	27
		3	病院	4
	小計			130
合計				450

（注）複数の施設を有する事業所は、主たる業種で分類した

②立入検査状況

（令和3年度）

区分	水質汚濁防止法対象																		県公害防止条例対象				総計
施設分類	1の2	2・3・4・5・8・10・16・17・18の2	23の2	53	54・55	59・60	63・65・66	66の3	67	68	68の2	71	71の2	71の3・71の4	72	73	74	小計	1	2	3	小計	
項目名等	畜産農業	食料品製造業	新聞業・出版業・印刷業・製版業	ガラス・ガラス製品製造業	生コン製造業セメント製品製造業	砕石業・砂利採取業	電気めっき施設酸・アルカリ表面処理機械器具製造業金製属製品製造業	旅館業	洗濯業	写真現像業	病院	自動式車両洗浄施設	研究・試験・検査・専門教育を行う事業場	産業廃棄物処理施設一般廃棄物処理施設	し尿処理施設	下水道終末処理施設	共同処理施設		畜産農業	自動車分解整備事業ガソリンスタンド	病院		
分析検査数	1	1	0	1	0	0	9	3	1	0	1	0	0	0	3	3	0	23	0	0	2	2	25
不適合施設数	0	0	0	0	0	0	1	1	0	0	0	0	0	0	0	0	0	2	0	0	0	0	2
不適合率(%)	0.0	0.0		0.0			11.1	33.3	0.0		0.0				0.0	0.0		8.7			0.0	0.0	8.0

（3）ダイオキシン類関係

特定施設数及び立入検査状況

（令和3年度）

区　分	大気基準適用施設			水質基準適用施設
	廃棄物焼却炉	その他施設	計	
施設数	7	0	7	1
事業場数	5	0	5	1
分析検査施設数	0	0	0	0
不適合数	0	0	0	0
現地確認数	0	0	0	0
指示件数	0	0	0	0

（4）届出事務

（令和3年度）

区　分	大気		水質		ダイオキシン	土壌汚染
	法	条	法	条		
設置	5	6	21	0	0	0
構造変更	3	1	4	0	0	0
その他	13	8	19	2	1	22

(注)その他:廃止届出、氏名等の変更届出、土地の形質変更届出など

(5)公害苦情

①公害苦情件数

(令和3年度)

区分＼種類	大気汚染	水質汚濁	騒音・振動	悪臭	廃棄物	その他	計
由利本荘市	1	3	1	2		1	8
にかほ市	3	1			1		5

②発生源別苦情件数

(令和3年度)

発生業種＼種類	大気汚染	水質汚濁	騒音・振動	悪臭	廃棄物	その他	計
耕種農業							0
畜産農業	1	3					4
食料品製造業							0
精密機械器具製造業							0
木材・木製品製造業							0
建設業	2						2
運輸業							0
飲食店				1			1
家庭生活				1			1
その他	1	1	1		1	1	5
合計	4	4	1	2	1	1	13

［参考資料］

令和3年度不法投棄一掃由利地域協議会事業等の概要について

1 不法投棄物の撤去

事 業 名	実施月日	参加人数	実施場所	撤去した廃棄物	参加団体
不法投棄未然防止啓発活動事業	新型コロナウイルス感染症の感染拡大により中止				

2 他団体が実施するクリーンアップに協力

名 称	実施月日	実施場所	実施主体	備考
本荘マリーナ海水浴場クリーンアップ	新型コロナウイルス感染症の感染拡大により中止			

3 啓発活動

(1) 不法投棄防止監視カメラ及び看板の設置

	由利本荘市	にかほ市
監視カメラ(台)	4	2
ダミー監視カメラ(台)	7	1
看板(地点)	15	5

(2) 広報による周知
2市の広報で不法投棄防止に関する周知を行った。

(3) 不法投棄防止啓発リーフレットの配布
ゴミの投棄及び焼却の禁止を呼びかけるチラシを配布した。

由利本荘市　浄化槽設置基数（令和4年3月31日現在）　※にかほ市は平成21年度から権限移譲。

(1) 旧構造基準適用のもの

(単位:基)

種類		人槽	合計	5～10	11～20	21～50	51～100	101～200	201～300	301～500	501～1000	1001～2000	2001～3000	3001～4000	4001～5000	5001～10000	10001～
浄化槽	単独処理	腐敗型	106	50	1	45	0	5	1	4	0	0	0	0	0	0	0
		ばっ気型	576	374	12	181	0	4	3	1	0	1	0	0	0	0	0
		その他	0	0	0	0	0	0	0	0	0	0	0	0	0	0	0
		計	682	424	13	226	0	9	4	5	0	1	0	0	0	0	0
	合併処理	散水ろ床	0	0	0	0	0	0	0	0	0	0	0	0	0	0	0
		活性汚泥	17	0	0	0	0	6	1	6	2	1	1	0	0	0	0
		その他	2	0	0	0	0	2	0	0	0	0	0	0	0	0	0
		計	19	0	0	0	0	8	1	6	2	1	1	0	0	0	0
合計			701	424	13	226	0	17	5	11	2	2	1	0	0	0	0

(2) 新構造基準適用のもの

(単位:基)

種類		人槽	合計	5～10	11～20	21～50	51～100	101～200	201～300	301～500	501～1000	1001～2000	2001～3000	3001～4000	4001～5000	5001～10000	10001～
浄化槽	単独処理	分離接触ばっ気	5,375	4,329	487	479	58	20	0	2	0	0	0	0	0	0	0
		分離ばっ気	114	94	2	16	1	1	0	0	0	0	0	0	0	0	0
		散水ろ床	0	0	0	0	0	0	0	0	0	0	0	0	0	0	0
		その他	4	3	0	1	0	0	0	0	0	0	0	0	0	0	0
		計	5,493	4,426	489	496	59	21	0	2	0	0	0	0	0	0	0
	合併処理	分離接触ばっ気	18	0	8	8	2	0	0	0	0	0	0	0	0	0	0
		嫌気ろ床接触ばっ気	367	344	16	5	1	1	0	0	0	0	0	0	0	0	0
		脱窒ろ床接触ばっ気	0	0	0	0	0	0	0	0	0	0	0	0	0	0	0
		回転板接触	0	0	0	0	0	0	0	0	0	0	0	0	0	0	0
		接触ばっ気	141	0	0	0	52	32	25	17	10	4	0	0	0	1	0
		散水ろ床	0	0	0	0	0	0	0	0	0	0	0	0	0	0	0
		長時間ばっ気	3	0	0	0	0	0	0	1	1	1	0	0	0	0	0
		標準活性汚泥	0	0	0	0	0	0	0	0	0	0	0	0	0	0	0
		接触ばっ気・砂ろ過	0	0	0	0	0	0	0	0	0	0	0	0	0	0	0
		凝集分離	0	0	0	0	0	0	0	0	0	0	0	0	0	0	0
		接触ばっ気・活性炭	0	0	0	0	0	0	0	0	0	0	0	0	0	0	0
		凝集分離・活性炭	0	0	0	0	0	0	0	0	0	0	0	0	0	0	0
		硝化液循環	0	0	0	0	0	0	0	0	0	0	0	0	0	0	0
		3次処理脱窒・脱燐	0	0	0	0	0	0	0	0	0	0	0	0	0	0	0
		大臣認定型	2,831	2,514	110	141	27	16	2	3	6	6	6	0	0	0	0
		うち窒素除去能力を有する高度処理型	1,140	1,122	7	11	0	0	0	0	0	0	0	0	0	0	0
		うち窒素・リン除去能力を有する高度処理型	0	0	0	0	0	0	0	0	0	0	0	0	0	0	0
		うちBOD除去能力に関する高度処理型	1	0	0	0	0	0	0	1	0	0	0	0	0	0	0
	計		3,360	2,858	134	154	82	49	27	21	17	11	6	0	0	1	0
合計			8,853	7,284	623	650	141	70	27	23	17	11	6	0	0	1	0

(3) 旧構造と新構造の合計

(単位:基)

区分	人槽	合計	5～10	11～20	21～50	51～100	101～200	201～300	301～500	501～1000	1001～2000	2001～3000	3001～4000	4001～5000	5001～10000	10001～
単独処理浄化槽		6,175	4,850	502	722	59	30	4	7	0	1	0	0	0	0	0
合併処理浄化槽		3,379	2,858	134	154	82	57	28	27	19	12	7	0	0	1	0
総計		9,554	7,708	636	876	141	87	32	34	19	13	7	0	0	1	0

2. 廃棄物対策

（1）一般廃棄物

①ごみ焼却処理施設　（令和4年3月31日現在）

事業主体及び名称	対象市名	設 置 場 所	竣工年月	処理方法	処理能力
由利本荘市 本荘清掃センター	由利本荘市	由利本荘市二十六木字下鎌田野39番地	H6.8 (H27.3改良)	全連続	130 t／日
にかほ市環境プラザ	にかほ市	にかほ市金浦字轌町55	H28.8	准連続	29 t／日

②粗大ごみ処理施設　（令和4年3月31日現在）

事業主体及び名称	対象市名	設 置 場 所	竣工年月	処理方式	処理能力
由利本荘市 本荘清掃センター	由利本荘市	由利本荘市二十六木字下鎌田野39番地	H6.7	破砕	40 t／日
にかほ市環境プラザ	にかほ市	にかほ市金浦字轌町55	H28.8	破砕選別	8.4 t／日

③廃棄物再生利用施設　（令和4年3月31日現在）

事業主体及び名称	対象市名	設 置 場 所	竣工年月	品目	処理能力
本荘由利広域 市町村圏組合 広域リサイクル施設	由利本荘市 にかほ市	由利本荘市東由利蔵字根城71番地	H13.1	ペットボトル 古紙 瓶	ペットボトル (300kg/h) 古紙(45t/日) 瓶(13.5t/5h)

④ごみ最終処分場設置状況　（令和3年3月31日時点）

事業主体	施 設 名	埋立開始 年　度	埋立面積 (m2)	全体容積 (m3)	埋立残余容量 (m3)
由利本荘市	本荘一般廃棄物最終処分場	1988	17,000	131,000	30,029
由利本荘市	由利一般廃棄物最終処理場	2000	2,650	5,000	3,503
由利本荘市	東由利カンナ平粗大ごみ捨て場	1993	5,000	15,000	埋立終了
由利本荘市	鳥海一般廃棄物最終処分場	1983	22,484	50,000	10,729
由利本荘市	清掃事業所矢島鳥海清掃センター最終処分場	2003	5,000	25,700	12,229
由利本荘市	清掃事業所矢島鳥海清掃センター最終処分場(旧)	1975	9,500	19,000	埋立終了
にかほ市	仁賀保一般廃棄物最終処分場	2004	11,170	36,300	11,495
にかほ市	仁賀保廃棄物処分場	1945	30,000	150,000	埋立終了
にかほ市	金浦一般廃棄物最終処分場	2003	3,600	13,000	3,533
にかほ市	海老谷地処分場	1973	6,969	25,700	埋立終了
にかほ市	象潟廃棄物処分場	1980	13,600	78,000	16,705
本荘由利広域市町村圏組合	本荘由利広域清掃センター埋立処分地施設	1998	8,800	50,400	8,712

令和3年度一般廃棄物処理事業実態調査(令和2年度実績)より

⑤し尿処理施設　（令和4年3月31日現在）

事業主体	対象市名	設　置　場　所	竣工年月	処理方法	処理能力
本荘由利広域市町村圏組合	由利本荘市 にかほ市	由利本荘市二十六木字下鎌田野33番の1	H2.9	高負荷脱窒素処理	100 (kl／日)
			S55.9	好気性硝化・活性汚	120 (kl／日)

⑥公共以外の一般廃棄物処理施設　（令和4年3月31日現在）

施設数(移動式含む)	6

（２）産業廃棄物

①産業廃棄物処理許可業者数　（令和4年3月31日現在）

項目	産業廃棄物処理業		特別管理産業廃棄物		廃棄物再生事業者	廃棄物再生利用業者
	収集運搬業	処分業	収集運搬業	処分業		
管内	156	14	18	1	4	0

②産業廃棄物関係施設数(許可対象施設)　（令和4年3月31日現在）

区分	処理業者	事業者	計
管理型処分場	1	2	3
安定型処分場	0	0	0
汚泥脱水	2	2	4
廃プラ焼却	0	0	0
その他の焼却炉	0	0	0
木くず破砕	3	0	3
がれき類破砕	5	0	5
廃プラ破砕	5	0	5
その他破砕	0	0	0
その他	0	0	0
計	16	4	20

③廃棄物関係施設等の監視指導

（令和3年度）

施設種類別	区分			対象施設数	計画監視件数	監視件数	指導件数 口頭	指導件数 文書 改善命令	指導件数 文書 18条報告	指導件数 文書 その他	苦情受理件数	行政検査 検査件数	行政検査 不適件数	行政検査 不適項目	備考
廃棄物処理法関係業務															
一般廃棄物 施設 公共設置	最終処分場	稼働中		8	8	7	1	0	0	0	0	0	0	0	
		上記以外		4	2	0	0	0	0	0	0	0	0	0	
	ごみ焼却施設			3	3	0	0	0	0	0	0	0	0	0	
	し尿処理施設			2	2	0	0	0	0	0	0	0	0	0	
	その他のごみ処理施設			3	3	1	0	0	0	0	0	0	0	0	
公共以外の一般廃棄物処理施設				6	6	2	1	0	0	0	0	0	0	0	
その他	廃棄物再生事業者登録業者			4	0	0	0	0	0	0	0	0	0	0	
	一般廃棄物排出事業者					0	0	0	0	0	0	0	0	0	
特別管理産業廃棄物排出事業所	①感染性廃棄物排出事業所	病院		8	0	0	0	0	0	0	0	0	0	0	
		上記以外				0	0	0	0	0	0	0	0	0	
	②特定有害産廃排出事業所			35	16	14	2	0	0	0	0	3	0	0	①感染性③PCB④その他を除く。
	③PCB機器等保管事業所			86	24	79	21	0	0	2	0	0	0	0	PCB特措法対象事業所。
	④その他特管産廃排出事業所					0	0	0	0	0	0	0	0	0	①感染性②特定有害③PCBを除く。
産業廃棄物排出事業所				4,925	2	12	3	0	0	0	0	0	0	0	特管産廃排出事業所を除く。
（産業廃棄物管理票交付等状況報告書届出事業者数）				392		0	0	0	0	0	0	0	0	0	
産業廃棄物処理施設 処分業者 県外産廃受入施設	許可対象	中間処理		2	2	2	1	0	0	0	0	0	0	0	
		最終処分		0	0	0	0	0	0	0	0	0	0	0	
	許可対象外	中間処理		3	3	0	0	0	0	0	0	0	0	0	
その他の施設	許可対象	中間処理		12	8	8	3	0	0	0	0	1	0	0	
		最終処分		1	1	1	1	0	0	0	0	1	0	0	
	許可対象外	中間処理		13	13	4	1	0	0	0	0	0	0	0	
事業者及び公共の施設	許可対象	中間処理		2	2	0	0	0	0	0	0	0	0	0	
		最終処分		2	2	2	1	0	0	0	0	1	0	0	
	許可対象外	中間処理		15	4	6	1	0	0	0	1	0	0	0	
再生利用業者施設（再生活用）				0	0	0	0	0	0	0	0	0	0	0	
産業廃棄物収集運搬業者	積替・保管施設			11	2	4	1	0	0	0	0	0	0	0	
	上記以外					3	1	0	0	0	0	0	0	0	
再生利用業者（再生輸送）				0	0	0	0	0	0	0	0	0	0	0	
有害使用済機器保管等事業者	保管			2	2	0	0	0	0	0	0	0	0	0	
	処分又は再生			0	0	0	0	0	0	0	0	0	0	0	
浄化槽				9,554		11	1	0	0	0	0	0	0	0	
浄化槽保守点検業者				16	11	10	0	0	0	0	0	0	0	0	
不法投棄監視						16	0	0	0	0	0	0	0	0	環境監視員のみによる実績を除く。
監視関係合計						182	39	0	0	2	1	6	0	0	
自動車リサイクル法関係業務															
引取業者				24	2	0	0	0	0	0	0	0	0	0	
フロン類回収業者				13	2	0	0	0	0	0	0	0	0	0	
解体業者				2	2	0	0	0	0	0	0	0	0	0	
破砕業者				1	1	0	0	0	0	0	0	0	0	0	
建設リサイクル法関係業務（保健所対応分に限る）						監視件数	助言	命令							
再資源化等の実施に関する助言及び命令（第19条）						0	0	0	0	0	0	0	0	0	
再資源化の方法の変更等に関する命令（第20条）						0	0	0	0	0	0	0	0	0	

②環境監視員による監視指導

（令和3年度）

監視日数	不法投棄発見箇所数
128日	8箇所

3. 生活衛生

（1）水道

①水道の種別による給水人口及び普及率

（令和3年3月31日現在）

年度	区分	行政区域内人口(人)A	上水道			簡易水道			専用水道			合計			普及率(%) B/A×100	小規模水道			総計		普及率(%)C/A×100
			施設数	計画給水人口(人)	現在給水人口(人)	施設数	計画給水人口(人)	現在給水人口(人)	施設数	計画給水人口(人)	給水人口(人)	施設数	計画給水人口(人)	給水人口(人)B		施設数	計画給水人口(人)	給水人口(人)	施設数	給水人口(人)C	
R2	由利本荘市	73,572	1	74,989	72,875		－	－	2	1,000	340	3	75,989	73,215	99.5		0	0	3	73,215	99.5
						＊	－	－								＊					
						0	－	－								0	0	0			
	にかほ市	22,870	1	23,611	22,795				1	175	7	2	23,786	22,802	99.7		0	0	3	22,844	99.9
						＊										＊ 1	96	42			
						0	－	－								1	96	42			
	管内	96,442	2	98,600	95,670	0	－	－	3	1,175	347	5	99,775	96,017	99.6	0	0	0	6	96,059	99.6
						＊	－	－								＊ 1	96	42			
						0	－	－								1	96	42			
	県	942,190	23	862,524	795,608	79	90,335	62,179	63	17,574	3,251	191	977,883	864,985	91.8	24	1,476	750	280	868,755	92.2
						＊ 26	7,450	3,947								＊ 65	4,762	3,020			
						105	97,785	66,126								89	6,238	3,770			
R元	管内	97,989	2	98,600	97,187	＊ 0	－	－	3	1,175	356	5	99,775	97,543	99.5	1	96	42	6	97,585	99.6
H30	管内	99,519	2	102,832	98,673	＊ 0	－	－	3	1,175	368	5	104,007	99,041	99.5	1	96	43	6	99,084	99.6

注）※は公営（市長村営）以外の施設で、その下欄は公営施設との計

②水道施設別監視指導状況

（令和3年度）

設置区分＼項目	監視件数	指示件数
上水道	0	0
簡易水道	0	0
小規模水道	1	1
専用水道	0	0
簡易専用水道	0	0
合計	1	1

(2)遊泳用プール

①プール名称及び所在地　　(令和4年3月31日現在)

番号	施設名	所在地	規格等				浄化方法
			施設数	縦(m)	横(m)	容量(t)	
1	秋田アスレチッククラブ本荘	由利本荘市石脇字山ノ神11番地374	1	25	12	360	循環ろ過
2	TDK秋田 総合スポーツセンター	にかほ市黒川字平石48-2	1	25	11	295	循環ろ過

②遊泳用プール行政検査件数　　(令和4年3月31日現在)

区分	検査件数	不適合件数	指導件数
	施設数	施設数	
遊泳用プール	1	0	0

(3)特定建築物

①特定建築物一覧　　(令和4年3月31日現在)

特定建築物の名称	所在地	使用用途	面積(m^2)
由利本荘市役所	由利本荘市尾崎17	事務所	5,021
秋田県由利地域振興局	由利本荘市水林366	事務所	3,347
秋田県立岩城少年自然の家	由利本荘市赤平字長ヶ沢260－8	旅館	4,496
株式会社ホテルアイリス	由利本荘市肴町5	旅館	6,207
秋田県立本荘高等学校	由利本荘市陳場岱6	学校	9,840
本荘グランドホテル	由利本荘市岩渕下254	旅館	5,296
にかほ市役所象潟庁舎	にかほ市象潟町字浜ノ田1	事務所	5,087
象潟「ねむの丘」	にかほ市象潟町大塩越73－1	店舗	4,036
秋田県立大学本荘キャンパス	由利本荘市土谷字海老の口84－4	学校	41,065
新いちゑ	にかほ市三森字大苗代190	旅館	4,227
ホテルエクセルキクスイ	にかほ市平沢字町田108－1	旅館	3,827
コメリハード＆グリーン本荘店	由利本荘市赤沼下道58	店舗	3,101
ホテルフォレスタ鳥海	由利本荘市鳥海町猿倉字奥山前8－45	旅館	7,215
本荘合同庁舎	由利本荘市給人町17	事務所	4,634
秋田しんせい農業組合	由利本荘市荒町塒台1－1	事務所	3,586
ぽぽろっこ	由利本荘市岩谷町字西越36	旅館	4,835
イオンスーパーセンター本荘店	由利本荘市石脇字田中138	店舗	17,142
秋田県立由利高等学校	由利本荘市川口字愛宕山1番1	学校	10,664
矢島中学校・高校	由利本荘市矢島町七日町字助の渕1－5	学校	11,164
長生きの郷	由利本荘市岩城内道川字ガザ平3番地1	旅館	11,956
ホテルルートイン由利本荘	由利本荘市井戸尻50番地	旅館	3,698
由利本荘市文化交流施設カダーレ	由利本荘市東町15番地	興行場	11,750
秋田県立西目高等学校	由利本荘市西目町沼田字新道2－142	学校	9,604
秋田県由利工業高等学校	由利本荘市石脇字田尻30	学校	16,275

②特定建築物関係施設の監視・指導状況　（令和3年度）

(1)特定建築物施設数及び立入状況

項目／用途	施設数			変更届出件数	立入検査件数	行政処分等	
	前年度末	新規届	年度末			改善命令	その他
興行場	1		1				
百貨店							
集会場							
図書館							
博物館							
美術館							
遊技場							
店舗	3		3				
事務所	5		5				
学校	6		6				
旅館	9		9				
その他							
合計	24		24		0		

(2)建築物衛生管理法に基づく登録事業者数及び立入状況

（令和3年度）

業種／区分	登録事業者数	立入検査件数
建築物清掃業	3	
空気環境測定業		
空気調和ダクト清掃業		
飲料水水質検査業		
飲料水貯水槽清掃業	3	1
排水管清掃業	1	
ねずみこん虫等防除業	1	
環境衛生総合管理業	1	
一般管理業		
計	9	1

令和4年3月31日現在

年度	旧市町別	旅館					興行場			公衆浴場							理容所	美容所	クリーニング所		合計
		旅館・ホテル			簡易宿所	下宿	映画館	スポーツ	その他	公営		私営							クリーニング所	取次所	
		施設数	客室数	収容定員						普通	その他	普通	個室付	ヘルスセンター	サウナ	その他					
3	由利本荘市	37	787	1702	20				1		2					20	169	232	13	28	522
	にかほ市	20	295	951	9						4	1				6	60	68	3	10	181
	計	57	1082	2653	29	0	0	0	1	0	6	1	0	0	0	26	229	300	16	38	703
	監視件数	6			4											9	2	4	0	0	25
2	施設計	57	1086	2667	29	0	0	0	1	0	7	1	0	0	0	26	229	303	17	38	708
	監視件数	18			2						4	1				23	6	15	15	1	85
元	施設計	60	1120	2774	30	0	0	0	1	0	7	1	0	0	0	27	233	310	17	42	728
	監視件数	29			12						4					28	27	32		9	141
30	施設計	60	1129	2798	32											27	233	309	18	44	732
	監視件数	13			2						1					8	40	39	8	1	115

4.温泉

温泉の概況

（令和4年3月31日現在）

年度	区　分	温泉地数	源泉総数	利用源泉数A		未利用源泉数B		温　度　別　源　泉　数				ゆう出量(L/分)		許可状況	
			A+B	自噴	動力	自噴	動力	25℃未満	25～42℃	42℃以上	水蒸気・ｶﾞｽ	自噴	動力	浴用	飲用
R3	由利本荘市	6	24	4	8	6	6	12	5	7	0	235	2573	14	0
	にかほ市	7	13	9	2	2	0	6	4	3	0	3004	320	13	0
	管内	13	37	13	10	8	6	18	9	10	0	3239	2893	27	0
R2	管内	13	38	17	11	5	5	19	11	8	0	3013	2973	26	0
R元	管内	13	39	18	11	5	5	20	11	8	0	3018	2973	28	0
H30	管内	14	40	19	11	5	5	20	12	8	0	3115	2853	30	0
H29	管内	14	40	19	11	5	5	20	12	8	0	3115	2853	31	0
H28	管内	14	40	19	11	5	5	20	12	8	0	3115	2853	31	0
H27	管内	14	40	19	11	5	5	20	12	8	0	3115	2853	31	0
H26	管内	14	39	20	11	4	5	20	12	8	0	3115	2853	32	0

5 食品衛生

(1)営業許可施設(旧法)

令和4年3月31日現在

業種 ＼ 市		合計	由利本荘市 計	本荘	矢島	岩城	由利	西目	鳥海	東由利	大内	にかほ市 計	仁賀保	金浦	象潟
飲食店営業	一般食堂・レストラン等	535	422	330	17	15	11	16	7	5	21	113	39	18	56
	仕出し屋・弁当屋	119	89	48	9	6	4	8	8	3	3	30	12	6	12
	旅館	28	20	10	3			1	3		3	8	1	3	4
	移動販売車	6	1								1	5	1		4
	自動販売機		0									0			
	露天	40	33	12	6	2		6		1	6	7	5		2
	農家民宿	3	1						1			2			2
	その他	95	76	44	7	6	5	5	1	2	6	19	9	3	7
	小計	826	642	444	42	29	20	36	20	11	40	184	67	30	87
菓子製造業	その他	119	90	46	9	3	5	9	8	2	8	29	13	5	11
	移動販売車	1	1	1								0			
	露天	2	2	1		1						0			
	小計	122	93	48	9	4	5	9	8	2	8	29	13	5	11
乳処理業		1	0									1	1		
特別牛乳搾取処理業		0	0									0			
乳製品製造業		3	1			1						2	2		
集乳業		0	0									0			
魚介類販売業	その他	83	46	30	2	3	1	4	2	2	2	37	11	12	14
	移動販売車	9	7	2					4	1		2			2
	小計	92	53	32	2	3	1	4	6	3	2	39	11	12	16
魚介類せり売営業		3	1	1								2	1	1	
魚肉ねり製品製造業		0	0									0			
食品の冷凍冷蔵業		14	12	6		2	1	3				2	1		1
かん詰又はびん詰食品製造業		6	2	1	1							4	3	1	
喫茶店営業	その他	19	16	12	2			2				3	1	1	1
	移動販売車	2	1		1							1			1
	自動販売機	0	0									0			
	露天	9	8	4	1			2			1	1			1
	小計	30	25	16	4	0	0	4	0	0	1	5	1	1	3
あん類製造業		2	2	2								0			
アイスクリーム類製造業		2	0									2	1	1	
乳類販売業	その他	0	0									0			
	移動販売車	0	0									0			
	自動販売機	0	0									0			
	小計	0	0									0			
食肉処理業		17	14	8	1		2	1		1	1	3	1		2
食肉販売業	その他	42	35	23	4	1	3	2		1	1	7	3	1	3
	移動販売車	0	0									0			
	自動販売機	0	0									0			
	小計	42	35	23	4	1	3	2	0	1	1	7	3	1	3
食肉製品製造業		3	2	1		1						1			1
乳酸菌飲料製造業		0	0									0			
食用油脂製造業		2	1					1				1			1
マーガリン・ショートニング製造業		0	0									0			
みそ製造業		9	5	2	1				1		1	4	2		2
醤油製造業		2	1	1								1	1		
ソース類製造業		5	3	2				1				2	2		
酒類製造業		6	5	2	2			1				1	1		
豆腐製造業		6	4		1		1			1	1	2	2		
納豆製造業		2	1								1	1	1		
めん類製造業		10	7	4	1				1		1	3		1	2
そうざい製造業		63	44	19	6	3	3	3	6	1	3	19	10	5	4
添加物製造業		0	0									0			
食品の放射線照射業		0	0									0			
清涼飲料水製造業		4	2	1		1						2	1		1
氷雪製造業	その他	0	0									0			
	自動販売機	0	0									0			
	小計	0	0	0	0	0	0	0	0	0	0	0	0	0	0
氷雪販売業		0	0									0			
合計		2,384	1,803	1,176	135	82	65	120	76	37	112	581	220	107	254
令和2年度		2,050	1,542	915	117	93	63	106	79	60	109	508	213	77	218
令和元年度		2,107	1,580	930	119	91	68	110	83	66	113	527	212	81	234

(2)営業許可施設(新法)

令和4年3月31日現在

業種 ＼ 市		合計	由利本荘市 計	本荘	矢島	岩城	由利	西目	鳥海	東由利	大内	にかほ市 計	仁賀保	金浦	象潟
飲食店営業	一般	152	93	54	8	7	1	3	9	4	7	59	32	3	24
	簡易	1	1		1							0			
	自動車	1	0									1			1
	臨時営業	4	4	1	1		1				1	0			
	自動販売機	0	0									0			
	農家民宿	2	2		1					1		0			
	小　計	160	100	55	11	7	2	3	9	5	8	60	32	3	25
調理の機能を有する自動販売機		0	0									0			
食肉販売業		6	5	2	1					2		1	1		
魚介類販売業	一般	15	9	4	1				2	2		6	3		3
	移動販売車	0	0									0			
	小　計	15	9	4	1	0	0	0	2	2	0	6	3	0	3
魚介類せり売営業		0	0									0			
集乳業		0	0									0			
乳処理業		1	1		1							0			
特別牛乳搾取処理業		0	0									0			
食肉処理業	一般	3	3	2							1	0			
	移動販売車	0	0									0			
	小　計	3	3	2	0	0	0	0	0	0	1	0	0	0	0
食品の放射線照射業		0	0									0			
菓子製造業		24	20	10	4	1		1			4	4	3	1	
アイスクリーム類製造業		4	3	1	1	1						1	1		
乳製品製造業		1	1		1							0			
清涼飲料水製造業		2	2		1			1				0			
食肉製品製造業		0	0									0			
水産製品製造業		4	1					1				3	3		
氷雪製造業		1	0									1			1
液卵製造業		0	0									0			
食用油脂製造業		0	0									0			
みそ又はしょうゆ製造業		2	2	2								0			
酒類製造業		1	1			1						0			
豆腐製造業		0	0									0			
納豆製造業		0	0									0			
麺類製造業		0	0									0			
そうざい製造業		11	10	1	2					1	6	1			1
複合型そうざい製造業		0	0									0			
冷凍食品製造業		0	0									0			
複合型冷凍食品製造業		0	0									0			
漬物製造業		1	1	1								0			
密封包装食品製造業		1	0									1		1	
食品の小分け業		0	0									0			
添加物製造業		0	0									0			
合　計		415	271									144			
令和2年度		—	—	—	—	—	—	—	—	—	—	—	—	—	—
令和元年度		—	—	—	—	—	—	—	—	—	—	—	—	—	—

(3)営業届出施設

令和4年3月31日現在

業種	施設数
魚介類販売業(包装)	59
食肉販売業(包装)	123
乳類販売業	187
氷雪販売業	2
コップ式自販機(自動洗浄・屋内設置)	15
弁当販売業	5
野菜果物販売業	28
米穀類販売業	10
通信・訪問販売業	3
コンビニエンスストア	25
百貨店、総合スーパー	18
自動販売機による販売業	121
その他の食料・飲料販売業	49
添加物製造・加工業(規格なし)	0
健康食品の製造・加工業	0
コーヒー製造・加工業	4
農産保存食料品製造・加工業	116
調味料製造・加工業	1
糖類製造・加工業	0
精穀・製粉業	28
製茶業	1
海藻製造・加工業	1
卵選別包装業	0
その他の食料品製造・加工業	65
行商	0
集団給食施設	9
器具、容器包装の製造・加工業	1
模擬店	0
その他	2
合　　計	873
令和2年度	―
令和元年度	―

(4)営業許可申請書の処理状況(旧法)

令和3年度

業種	区分	申請書受理件数 新規	申請書受理件数 継続	許可件数 新規	許可件数 継続	不許可処分件数 新規	不許可処分件数 継続	許可保留件数 新規	許可保留件数 継続	廃業届出件数
飲食店営業	一般食堂・レストラン等	11	27	12	27					40
	仕出し屋・弁当屋	2	2	2	2					13
	旅館	1	1	1	1					2
	移動販売車									3
	自動販売機									
	露天営業									4
	臨時営業	2		2						2
	農家民宿									1
	その他	3	2	3	2					6
	小　計	19	32	20	32					71
菓子製造業	その他	1	5	1	5					8
	移動販売車	1		1						
	露天営業									
	臨時営業									
	小　計	2	5	2	5					8
乳処理業										
特別牛乳さく取処理業										
乳製品製造業										
集乳業										
魚介類販売業	その他	4	2	4	2					12
	移動販売車									1
	小　計	4	2	4	2					13
魚介類せり売営業										
魚肉ねり製品製造業										1
食品の冷凍又は冷蔵業										2
かん詰又はびん詰食品製造業										1
喫茶店営業	その他	1	1	1	1					3
	移動販売車									
	自動販売機									1
	露天営業									
	臨時営業									
	小　計	1	1	1	1					4
あん類製造業										
アイスクリーム類製造業										1
乳類販売業	その他	1	1	1	1					5
	移動販売車									
	自動販売機									
	小　計	1	1	1	1					5
食肉処理業										
食肉販売業	その他	1	1	1	1					8
	移動販売車									
	自動販売機									
	小　計	1	1	1	1					8
食肉製品製造業										
乳酸菌飲料製造業										
食用油脂製造業										
マーガリン・ショートニング製造業										
みそ製造業										2
醤油製造業										1
ソース類製造業										
酒類製造業										
豆腐製造業										1
納豆製造業										
めん類製造業										
そうざい製造業		1		1						7
添加物製造業										
食品の放射線照射業										
清涼飲料水製造業										
氷雪製造業	一般									
	自動販売機									
	小　計	0	0	0	0					
氷雪販売業										
合　計		29	42	30	42	0	0	0	0	125
令和2年度		183	245	182	245	—	—	—	—	239

(5)営業許可申請書の処理状況(新法)

令和3年度

業種 ＼ 区分		申請書受理件数		許可件数		不許可処分件数		許可保留件数		廃業届出件数
		新規	継続	新規	継続	新規	継続	新規	継続	
飲食店営業	一般	154		154						3
	簡易	1		1						
	自動車	1		1						
	臨時営業	17		17						13
	自動販売機									
	農家民宿	2		2						
	小　計	175	0	175	0					16
食肉販売業		6		6						
魚介類販売業	一般	16		16						1
	移動販売車									
	小　計	16	0	16	0					1
魚介類せり売営業		1		1						
集乳業										
乳処理業		1		1						
特別牛乳搾取処理業										
食肉処理業	一般	3		3						
	移動販売車									
	小　計	3	0	3						0
食品の放射線照射業										
菓子製造業		25		25						1
アイスクリーム類製造業		4		4						
乳製品製造業		1		1						
清涼飲料水製造業		2		2						
食肉製品製造業										
水産製品製造業		4		4						
氷雪製造業		1		1						
液卵製造業										
食用油脂製造業										
みそ又はしょうゆ製造業		2		2						
酒類製造業		1		1						
豆腐製造業										
納豆製造業										
麺類製造業										
そうざい製造業		11		11						
複合型そうざい製造業										
冷凍食品製造業										
複合型冷凍食品製造業										
漬物製造業		1		1						
密封包装食品製造業		1		1						
食品の小分け業										
添加物製造業										
合　計		255		255						18
令和2年度		—	—	—	—	—	—	—	—	—

(6)営業許可施設の監視指導及び措置状況(旧法)

令和3年度

業種	区分	監視指導延件数	行政措置件数 営業禁停止	改善命令	指示書	始末書・説諭
飲食店営業	一般食堂・ﾚｽﾄﾗﾝ等	113	1			1
	仕出し屋・弁当屋	41				
	旅館	7				
	移動販売車					
	自動販売機					
	露天営業					
	臨時営業					
	農家民宿	1				
	その他	29				
	小　計	191	1			1
菓子製造業	その他	36				
	移動販売車					
	露天営業					
	臨時営業					
	小　計	36				
乳処理業		5				
特別牛乳さく取処理業						
乳製品製造業		8				
集乳業						
魚介類販売業	その他	37				
	移動販売車					
	小　計	37				
魚介類せり売営業						
魚肉ねり製品製造業						
食品の冷凍又は冷蔵業		1				
かん詰又はびん詰食品製造業		1				
喫茶店営業	その他	7				
	移動販売車	1				
	自動販売機	8				
	露天営業					
	臨時営業					
	小　計	16				
あん類製造業		2				
アイスクリーム類製造業		6				
乳類販売業	その他	12				
	移動販売車					
	自動販売機					
	小　計	12				
食肉処理業		2				
食肉販売業	その他	25				
	移動販売車					
	自動販売機					
	小　計	25				
食肉製品製造業		2				
乳酸菌飲料製造業						
食用油脂製造業		1				
ﾏｰｶﾞﾘﾝ・ｼｮｰﾄﾆﾝｸﾞ製造業						
みそ製造業						
醤油製造業						
ソース類製造業		3				
酒類製造業		2				
豆腐製造業		1				
納豆製造業						
めん類製造業		3				
そうざい製造業		22			1	
添加物製造業						
食品の放射線照射業						
清涼飲料水製造業		4				
氷雪製造業	その他	1				
	自動販売機					
	小　計	1				
氷雪販売業						
合　計		381	1	0	1	1
令和2年度		758	0	0	0	0

(7)営業許可施設の監視指導及び措置状況(新法)

令和3年度

業種	区分	監視指導延件数	行政措置件数 営業禁停止	改善命令	指示書	始末書・説諭
飲食店営業	一般	138				
	簡易					
	自動車					
	臨時営業					
	自動販売機					
	農家民宿					
	小　計	138	0	0	0	0
食肉販売業		4				
魚介類販売業	一般	12				
	移動販売車	1				
	小　計	13	0	0	0	0
魚介類せり売営業		1				
集乳業						
乳処理業						
特別牛乳搾取処理業						
食肉処理業	一般	3				
	移動販売車					
	小　計	3	0	0	0	0
食品の放射線照射業						
菓子製造業		18				
アイスクリーム類製造業		3				
乳製品製造業						
清涼飲料水製造業						
食肉製品製造業						
水産製品製造業		4				
氷雪製造業		1				
液卵製造業						
食用油脂製造業						
みそ又はしょうゆ製造業		2				
酒類製造業		1				
豆腐製造業		1				
納豆製造業						
麺類製造業						
そうざい製造業		10				
複合型そうざい製造業						
冷凍食品製造業						
複合型冷凍食品製造業						
漬物製造業						
密封包装食品製造業		1				
食品の小分け業						
添加物製造業						
合　計		200	0	0	0	0
令和2年度		—	—	—	—	—

(8)営業届出施設の監視指導及び措置状況(新法)

令和3年度

区分 業種	監視指導 延件数	行政措置件数			
		営業禁停止	改善命令	指示書	始末書・説諭
魚介類販売業(包装)	7				
食肉販売業(包装)	12				
乳類販売業	11				
氷雪販売業	0				
コップ式自販機(自動洗浄・屋内設置)	0				
弁当販売業	5				
野菜果物販売業	21				
米穀類販売業	4				
通信・訪問販売業	3				
コンビニエンスストア	4				
百貨店、総合スーパー	15				
自動販売機による販売業	0				
その他の食料・飲料販売業	17				
添加物製造・加工業(規格なし)	0				
健康食品の製造・加工業	0				
コーヒー製造・加工業	1				
農産保存食料品製造・加工業	12				
調味料製造・加工業	0				
糖類製造・加工業	0				
精穀・製粉業	0				
製茶業	0				
海藻製造・加工業	0				
卵選別包装業	0				
その他の食料品製造・加工業	6				
行商	0				
集団給食施設	10				
器具、容器包装の製造・加工業	0				
模擬店	0				
その他	0				
合計	128	0	0	0	0
令和2年度	—	—	—	—	—

(9)食品及び食品添加物等収去検査等実施状況

① 総　　合

令和4年3月31日現在

実施状況 / 検査区分	県内産				県外産				合計	
	管内		秋田市		国内産		輸入品			
	検査件数	不適件数	検査件数	不適件数	検査件数	不適件数	検査件数	不適件数	検査件数	不適件数
細菌学検査	76	1	0	0	0	0	0	0	76	1
理化学検査	29	0	0	0	0	0	0	0	29	0
残留農薬検査	6	0	0	0	0	0	0	0	6	0
放射性物質検査	4	0	0	0	0	0	0	0	4	0
計	115	1	0	0	0	0	0	0	115	1
令和2年度	155	1	0	0	0	0	0	0	155	1
令和元年度	190	3	0	0	2	0	1	0	193	3
平成30年度	191	2	0	0	0	0	0	0	191	2
平成29年度	200	2	0	0	4	0	1	0	205	2

② 収去検査等内訳

令和4年3月31日現在

区分 / 検体種類	収去検体数	不適検体数	不適理由			措置状況		
			規格基準	指導基準	その他	廃棄命令	回収命令	その他
魚介類	5							
無加熱摂取冷凍食品								
冷凍直前加熱の加熱後摂取冷凍食品								
生食用冷凍鮮魚介類								
魚介類加工品(かん詰・びん詰を除く)	1							
肉卵類及びその加工品(かん詰・びん詰を除く)	7	1		1				1
牛乳	2							
乳製品	4							
乳類加工品(アイスクリームを除きマーガリンを含む)								
アイスクリーム類・氷菓	2							
穀類及びその加工品(かん詰・びん詰を除く)	9							
野菜類及びその加工品(かん詰・びん詰を除く)	5							
菓子類	4							
清涼飲料水	1							
酒精飲料								
かん詰・びん詰食品								
その他の食品	1							
器具及び容器包装								
計	41	1	0	1	0	0	0	1
令和2年度	43	1	0	1	0	0	0	1
平成31年度	55	2	0	2	0	0	0	2
平成30年度	50	0	0	2	0	0	0	2
平成29年度	52	2	0	1	1	0	0	2

(10)違反食品等の発見届出状況

令和4年3月31日現在

区分	食品等	総数	食品																			食品添加物	容器器具及び包装	おもちゃ	2年度
			菓子類	乳及び乳製品	食肉	食肉製品	鯨肉製品	魚介類	魚介類加工品	冷凍食品	清涼飲料水	豆腐及びその加工品	めん類	そうざい類	弁当類	調理パン	野菜・果実類	野菜・果実加工品	調味料類	漬物	その他の食品				
食品衛生監視員による検査件数		11,193	1,060	465	535	460	2	555	670	585	1,010	261	355	665	455	420	915	805	320	515	875	90	175		7,578
食品衛生監視員による発見	県内産	-																							-
	県外産	-																							-
	小計	-																							-
県内消費者からの届出	県内産	-																							-
	県外産	-																							-
	小計	-																							-
県外からの届出	県内産	-																							-
	小計	-																							-
合計	県内産	-																							-
	県外産	-																							-
	小計	-																							-
違反理由	6条	-																							-
	10条	-																							-
	11条2項 成分規格	-																							-
	11条2項 製造基準	-																							-
	11条2項 保存基準	-																							-
	11条2項 添加物使用基準	-																							-
	11条2項 その他	-																							-
	19条	-																							-
	20条	-																							-
	その他	-																							-
	食品表示法	46	4											3	2		1	8		21	7				49
行政処分内容	製品の廃棄命令件数	-																							-
	その他必要な措置件数	-																							-
行政処分以外	告発件数	-																							-
	始末書等徴収口頭説諭件数	-																							-
	その他の措置件数	-																							-

収去検査・特殊検査・食中毒等の原因究明検査は除く

(11)食中毒の発生状況

区分 年度	発生月日	発生場所	摂食者数	患者数	原因食品	病因物質	原因施設	摂食場所
22	1月28日	横手市	不明	22	焼き鳥	サルモネラ・インファンティス	飲食店(移動販売車)	家庭
23	(食中毒の発生なし)							
24	(食中毒の発生なし)							
25	3月13日	旧本荘市	35	24	給食(推定)	ノロウィルスGⅡ	集団給食施設	集団給食施設
26	11月15日	旧本荘市	53	8	宴会料理(推定)	カンピロバクター・ジェジュニ	飲食店	飲食店
	1月26日	旧本荘市	68	36	かき酢小鉢	ノロウィルスGⅠ,GⅡ	旅館	旅館
27	10月4日	旧東由利町	1	1	キノコの煮付け	自然毒(ツキヨタケ)	家庭	家庭
	1月24日	旧本荘市	75	40	弁当(推定)	ノロウイルスGⅡ	飲食店(仕出し屋)	体育館
28	(食中毒の発生なし)							
29	2月17日	旧本荘市	79	17	宴会料理(推定)	ノロウイルスGⅡ	飲食店	飲食店
30	7月28日	旧本荘市	23	18	仮設店舗の焼きそば	ぶどう球菌	仮設飲食店	イベント会場
	9月2日	旧西目町	45	13	会食料理(推定)	カンピロバクター・ジェジュニ	飲食店	飲食店
元	1月25日	旧西目町	11	84	弁当	ノロウイルスGⅡ	旅館	福祉施設
2	(食中毒の発生なし)							
3	7月29日	旧本荘市	4	3	調理された食事(推定)	カンピロバクター・ジェジュニ	飲食店	飲食店

(12)衛生教育実施状況

区　分	計		営業者対象		消費者等対象	
	研修会等の回数	出席者延人員	研修会等の回数	出席者延人員	研修会等の回数	出席者延人員
3年度	13	431	12	409	1	22
2年度	21	801	20	796	1	5
令和元年度	41	1,246	30	826	11	420

(13)ふぐ講習会修了者数及び営業届出施設数

区分	講習会修了者数			届出施設数	届出施設の取扱種類(※重複あり)			
	処理課程	販売課程	計		処理	加工	調理	販売
3年度	なし			56	15	3	26	29
2年度	なし			56	15	3	26	29
令和元年度		1	1	56	16	3	27	29
3年度までの累計	78	106	184	—	—	—	—	—

(14)製菓衛生師試験及び名簿登録者数

区　分	受験者	合格者	免許申請者数	削除	製菓衛生師名簿登録者数
令和2年度	なし		0	0	105
元年度	なし		1	0	105
30年度	1	1	0	0	104

(15) 自主管理活動の実施状況

① 食品衛生推進員による巡回指導

年度 / 区分 / 支所名	3		2		元		30	
	延人数	延施設数	延人数	延施設数	延人数	延施設数	延人数	延施設数
由利本荘	201 (71)	842	229 (71)	1,055	276 (73)	1,611	304 (74)	1,594

※( )内は食品衛生推進員数

② 食品等の自主的衛生検査

年度 / 区分 / 支所名	3		2		元		30	
	計画件数	実績件数	計画件数	実績件数	計画件数	実績件数	計画件数	実績件数
由利本荘	555	293	565	198	565	421	568	443

③ 腸内細菌検査

年度 / 区分 / 支所名	3		2		元		30	
	計画件数	実績件数	計画件数	実績件数	計画件数	実績件数	計画件数	実績件数
由利本荘	4,269	5,205	6,210	5,618	6,447	5,988	6,680	6,097

④ 食品衛生責任者の設置状況

区　分	届出数(累計)	届出数(内訳)	
		養成講習会修了者	有資格者(調理師免許等)
3年度	5,021	28	14
2年度	4,979	177	40
令和元年度	4,762	189	58

令和3年6月1日以降は申請時に設置が義務となり、届出不要となった。

6　化　製　場　等

・死亡獣畜取扱場及び畜舎の許可施設数

令和4年3月31日現在

区分 / 旧市町別	死亡獣畜取扱場				畜舎・家禽舎							死亡獣畜取扱場の利用状況					
	死亡獣畜取扱場		化製場	計	牛	馬	豚	めん羊・山羊	犬	鶏	計	牛	馬	豚	めん羊・山羊	その他	計
	埋却	貯蔵															
本　　荘	3			3	3						3	2					2
仁　賀　保	2			2	1						1	8					8
金　　浦				0							0						0
象　　潟	1			1							0						0
矢　　島	1			1							0						0
岩　　城				0							0						0
由　　利	2	1		3							0	257		66	2		325
西　　目				0							0						0
鳥　　海	1			1							0						0
東　由　利	1			1							0						0
大　　内		1		1							0			3,174			3,174
計	11	2	0	13	4	0	0	0	0	0	4	267	0	3,240	2	0	3,509
令和2年度	11	2	0	13	4	0	0	0	0	0	4	226	2	1,693	1	0	1,922
令和元年度	21	2	0	23	4	0	0	0	0	0	4	240	0	1,002	0	1	1,243
平成30年度	21	2	0	23	5	0	0	0	1	0	6	230	0	599	2	0	831

7　狂　犬　病　予　防

・犬の登録及び狂犬病予防注射実施状況

令和4年3月31日現在

区分 旧市町別	原簿総数	登録頭数		狂犬病予防注射実施頭数			死亡届	所有者変更届
		登録	再交付	集合注射	個別注射	再交付		
本　荘	1,662	119		712	612		153	4
仁　賀　保	399	26		278	122		32	4
金　浦	106	5		59	34		20	0
象　潟	333	29		210	92		42	6
矢　島	156	10		102	48		20	2
岩　城	209	7		67	58		24	3
由　利	164	13		97	49		20	1
西　目	200	9		110	70		27	1
鳥　海	154	14		128	25		13	1
東　由　利	129	3		87	38		12	1
大　内	249	16		122	64		38	0
計	3,761	251	0	1,972	1,212	0	401	23
令和2年度	3,885	246	1	2,077	1,239	1	417	19
令和元年度	4,032	216	6	2,207	1,251	0	368	18
平成30年度	4,203	255	5	2,365	1,166	0	429	8

8　動　物　の　愛　護　及　び　管　理

（1）犬の危害防止業務の実施状況

令和4年3月31日現在

区分				令和3年度	令和2年度	令和元年度	平成30年度
犬の危害防止業務	抑留頭数	捕　獲		7	7	5	10
		不用犬の届出	成犬	3	3	2	5
			子犬	0	0	0	0
			計	3	3	2	5
	処分頭数	飼い主返還		2	5	2	5
		センター移送		7	5	4	9
		学術研究払下げ		0	0	0	0
		その他		1	0	1	1
		計		10	10	7	15
	措置命令件数			0	0	0	0
	告発件数			0	0	0	0
犬に関する被害・苦情等の届出	一般苦情	野犬・放し飼い犬		13	11	11	13
		けい留の方法		0	0	1	0
		鳴き声等		2	4	6	6
		その他		1	1	0	0
		計		16	16	18	19
	衛生上の苦　情	脱糞・排尿		0	1	2	0
		悪臭		0	2	1	0
		脱毛		0	0	0	0
		その他		0	2	0	0
		計		0	5	3	0
	被害状況	人の咬傷件数		9	1	0	0
		家畜等の被害		0	0	0	0
		農地・庭園荒らし		0	0	0	0
		その他		0	0	0	0
		計		9	1	0	0
	合　計			25	22	21	19

（2） 犬による咬傷事故の実態調査

令和4年3月31日現在

区分			咬傷事故の件数	咬傷事故をおこした犬の頭数	被害者		咬傷事故被害者										咬傷事故発生時間帯					咬傷事故の発生時における犬の状況					咬傷事故の発生時における被害者の状況						咬傷事故後の犬の状況					咬傷事故の発生場所		
					飼い主・家族	その他	就学前の者		小学生		中学生		その他		計		9時まで	9時以降12時まで	12時以降15時まで	15時以降18時まで	18時以降	犬舎等にけい留中	けい留して運動中	放し飼い	野犬・放浪犬	その他	犬に手を出した	けい留しようとした	配達・訪問等の際	通行中	遊戯中	その他	捕獲	引取り	飼養継続	逸走	その他	咬傷事故をおこした犬舎等周辺	公共の場所	その他
							男	女	男	女	男	女	男	女	男	女																								
飼い犬	飼い主判明	登録	7	9		8	2		1				2	3	5	3	3		2	1	2		2	6		1		2		2	1	3			9			2	5	1
		未登録	0	0	0	0																																		
飼い主不明			1	1		1								1		1				1			1						1					1				1	
野犬(放浪犬)			1	1		2							1	1	1	1				2					1			2				1								2
計			9	11	0	11	2	0	1	0	0	0	3	5	6	5	3	0	2	4	2	0	3	6	1	1	0	4	0	3	1	3	1	0	10	0	0	2	6	3
令和2年度			1	1	0	1	0	0	0	0	0	0	1	0	1	0	0	0	0	0	1	0	0	0	0	1	0	0	0	1	0	0	0	0	1	0	0	0	1	0
令和元年度			0	0	0	0	0	0	0	0	0	0	0	0	0	0	0	0	0	0	0	0	0	0	0	0	0	0	0	0	0	0	0	0	0	0	0	0	0	0
平成30年度			0	0	0	0	0	0	0	0	0	0	0	0	0	0	0	0	0	0	0	0	0	0	0	0	0	0	0	0	0	0	0	0	0	0	0	0	0	0

(注)「咬傷事故発生場所」欄の「公共の場所」とは、道路、公園、広場、キャンプ場、海水浴場、学校等をいう。