

県内経済動向調査結果（令和4年7月分）

令和4年9月12日
企業活性化・雇用対策本部
（産業政策課）

概 況

県内経済は、新型コロナウイルス感染症の影響から、個人消費は緩やかに持ち直しているものの、サービス業は宿泊業で弱めの動きが続いている。製造業は全体として堅調な動きが続いている。

主な業種	状 況
製 造 業	電子部品・デバイス・電子回路等で好調な動きがみられ、全体としては堅調な動きが続いている。 生産額、受注額はそれぞれ前年同月比12.7%増、13.2%増となった。 3か月先の業況見通しDIは、▲3.8から▲1.3となった。
建 設 業	公共投資は2か月連続で前年同月を上回った。 受注額、完工高はそれぞれ前年同月比27.3%減、20.7%減となった。 3か月先の業況見通しDIは、前月に続き▲12.5となった。
小 売 業	全体としては堅調に推移している。 売上高は前年同月比3.5%増となった。 3か月先の業況見通しDIは、▲13.6から▲18.2となった。
サービス業	新型コロナウイルス感染症の影響から、旅館・ホテルは弱めの動きが続いている。 売上高は前年同月比2.7%増となった。 3か月先の業況見通しDIは、▲17.1から▲8.6となった。

製造業の動向

1 食 料 品

やや弱含みの動きが続いている。

生産額は前年同月比2.8%増。

3か月先の業況見通しDIは、18.2から0.0となった。

一部に好調な動きがみられ、前年同月を上回っているものの、全体としてはやや弱含みの動きとなっている。

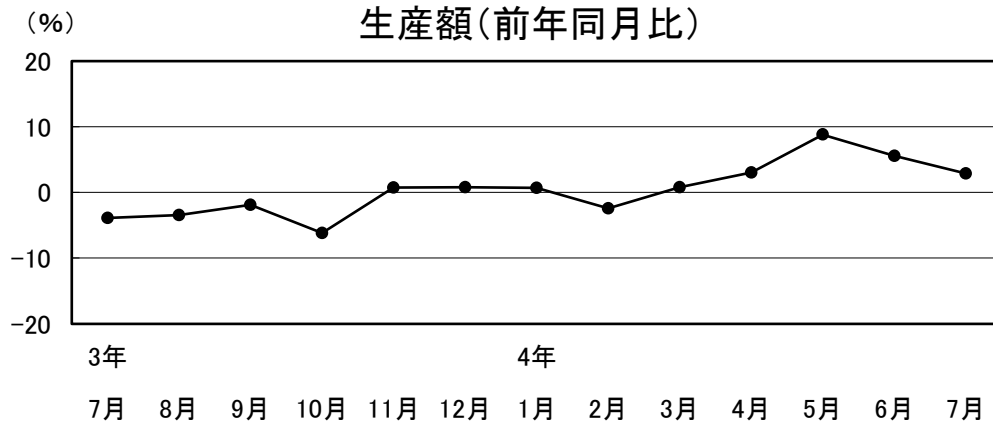
2 織 維 工 業

強含みの動きとなっている。

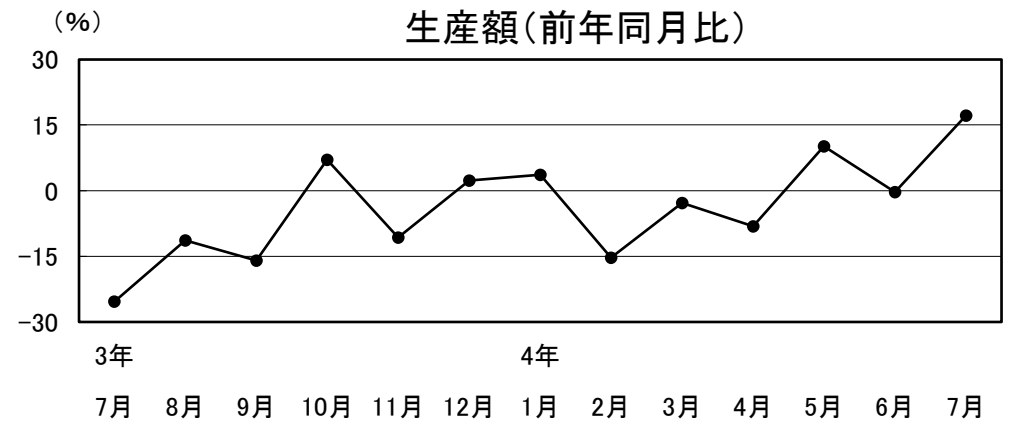
生産額、受注額はそれぞれ前年同月比17.2%増、1.1%減。

3か月先の業況見通しDIは、前月に続き▲14.3となった。

全体的に好調な動きがみられ、前年同月を上回っている。



3年	8月	9月	10月	11月	12月	4年	1月	2月	3月	4月	5月	6月	7月
7月													
-3.9	-3.5	-1.9	-6.2	0.7	0.8	0.7	-2.4	0.8	3.0	8.8	5.5	2.8	



3年	8月	9月	10月	11月	12月	4年	1月	2月	3月	4月	5月	6月	7月
7月													
-25.3	-11.3	-15.9	7.1	-10.7	2.3	3.6	-15.3	-2.8	-8.1	10.2	-0.3	17.2	

3 木材・木製品

好調な動きが続いている。

生産額、受注額はそれぞれ前年同月比59.0%増、59.9%増。

3か月先の業況見通しDIは、▲11.1から11.1となった。

国産材の需要の高まり等による増産の影響により、強めの動きとなっている。

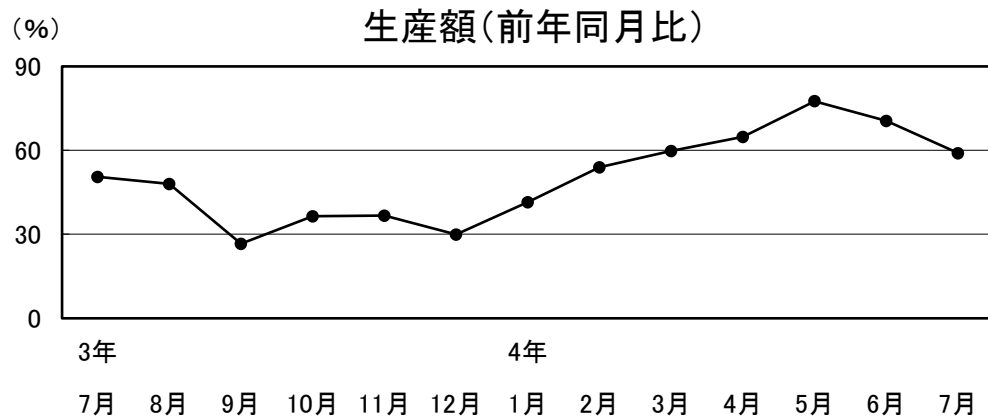
4 鉄鋼・金属製品

強めの動きとなっている。

生産額、受注額はそれぞれ前年同月比9.6%増、16.1%増。

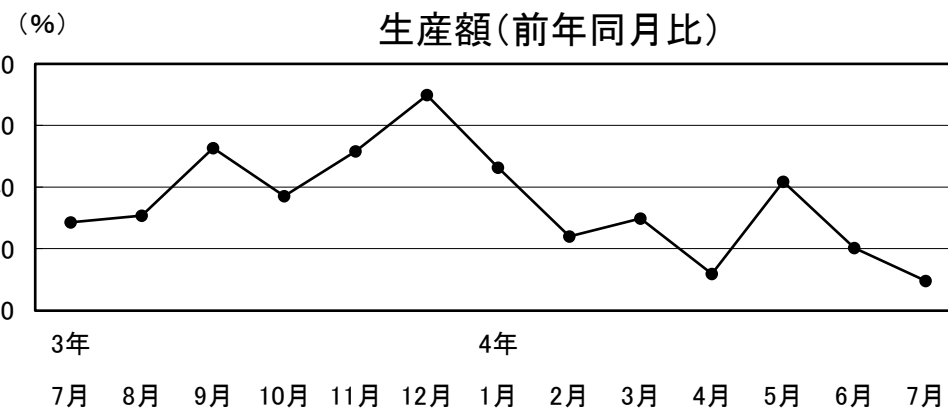
3か月先の業況見通しDIは、0.0から30.0となった。

情報通信機器等に好調な動きがみられ、前年同月を上回っている。



3年	4年
7月	7月
8月	8月
9月	9月
10月	10月
11月	11月
12月	12月
1月	1月
2月	2月
3月	3月
4月	4月
5月	5月
6月	6月
7月	7月

50.5 48.0 26.6 36.4 36.6 29.9 41.5 53.9 59.8 64.8 77.5 70.5 59.0



3年	4年
7月	7月
8月	8月
9月	9月
10月	10月
11月	11月
12月	12月
1月	1月
2月	2月
3月	3月
4月	4月
5月	5月
6月	6月
7月	7月

28.6 30.8 52.6 37.0 51.6 69.8 46.4 23.9 29.8 11.9 41.8 20.2 9.6

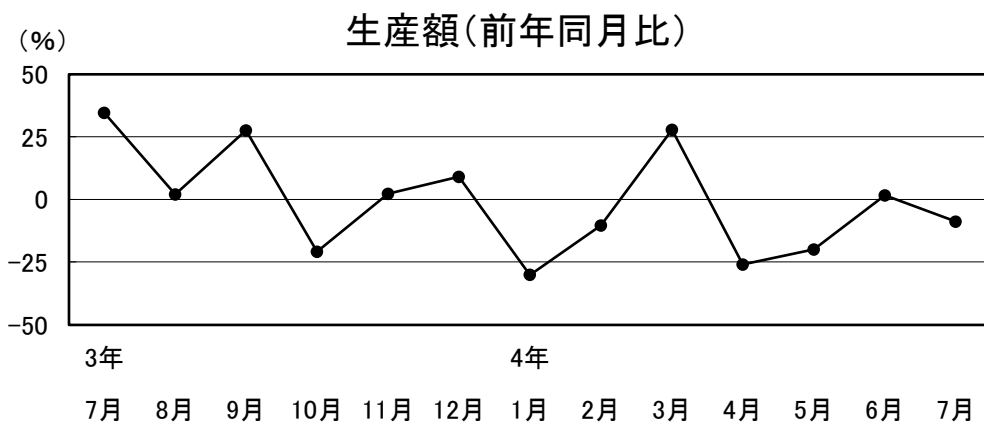
5 はん用・生産用機械器具

弱含みの動きとなっている。

生産額、受注額はそれぞれ前年同月比8.9%減、27.3%減。

3か月先の業況見通しDIは、▲16.7から▲9.1となった。

一部に落ち込みがみられ、全体としては前年同月を下回っている。



3年	3年	3年	3年	3年	3年	4年	4年	4年	4年	4年	4年	4年
7月	8月	9月	10月	11月	12月	1月	2月	3月	4月	5月	6月	7月
34.6	2.0	27.5	-20.9	2.3	9.0	-30.1	-10.4	27.8	-25.9	-20.0	1.6	-8.9

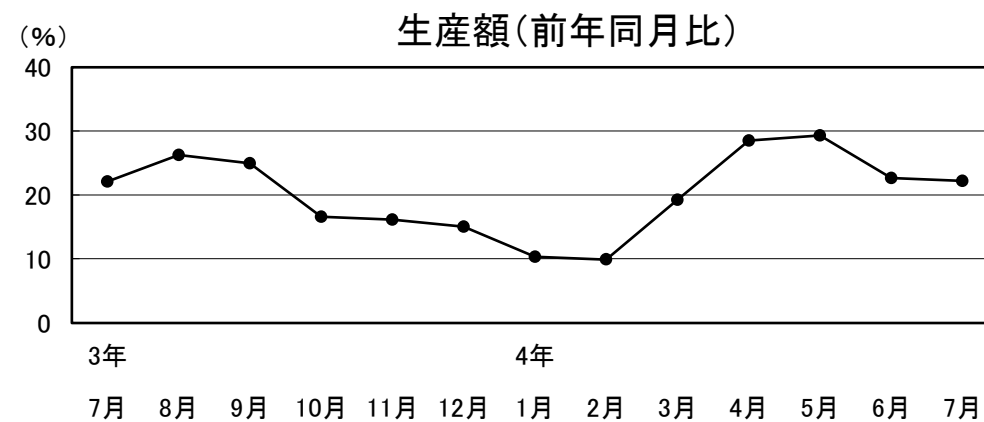
6 電子部品・デバイス・電子回路

強めの動きが続いている。

生産額、受注額はそれぞれ前年同月比22.2%増、24.3%増。

3か月先の業況見通しDIは、▲15.4から▲14.3となった。

全体的に好調な動きが続いており、前年同月を上回っている。



3年	3年	3年	3年	3年	3年	4年	4年	4年	4年	4年	4年	4年
7月	8月	9月	10月	11月	12月	1月	2月	3月	4月	5月	6月	7月
22.1	26.2	24.9	16.6	16.1	15.0	10.3	9.9	19.2	28.5	29.3	22.7	22.2

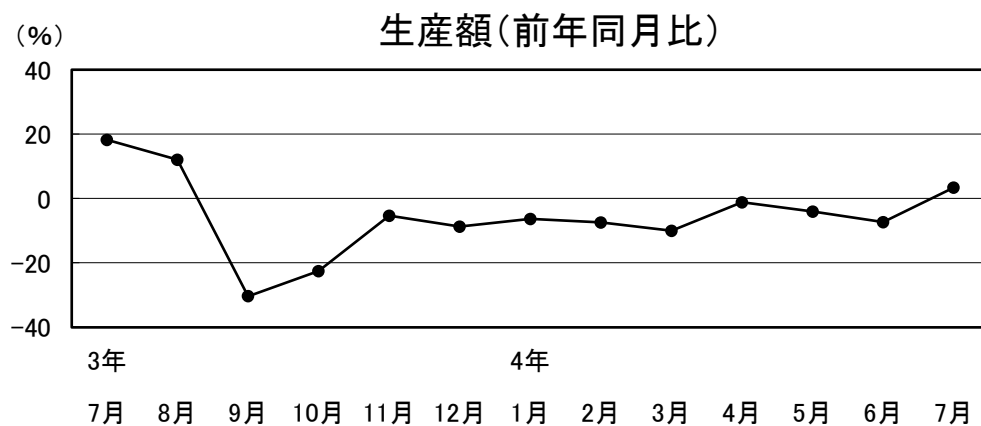
7 輸送用機械器具

弱めの動きが続いている。

生産額、受注額はそれぞれ前年同月比3.4%増、1.8%増。

3か月先の業況見通しDIは、22.2から▲25.0となった。

前年同月を上回っているものの、自動車メーカーで半導体不足等による減産の動きが続いており、弱めの動きとなっている。



3年	3年	3年	3年	3年	3年	4年	4年	4年	4年	4年	4年	4年	4年
7月	8月	9月	10月	11月	12月	1月	2月	3月	4月	5月	6月	7月	7月
18.2	12.0	-30.3	-22.5	-5.4	-8.7	-6.3	-7.4	-10.0	-1.2	-4.0	-7.4	3.4	

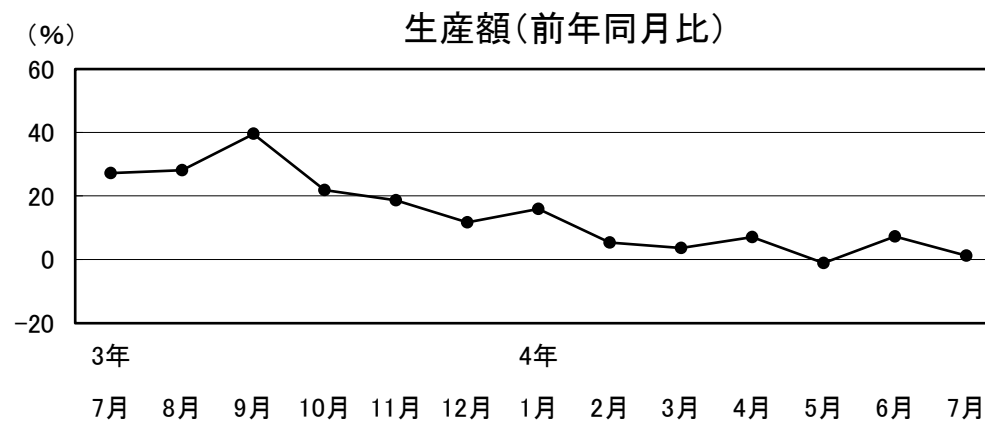
8 業務用機械器具

強めの動きとなっている。

生産額、受注額はそれぞれ前年同月比1.2%増、7.1%増。

3か月先の業況見通しDIは、▲14.3から14.3となった。

全体的に好調な動きがみられ、前年同月を上回っている。



3年	3年	3年	3年	3年	3年	4年	4年	4年	4年	4年	4年	4年	4年
7月	8月	9月	10月	11月	12月	1月	2月	3月	4月	5月	6月	7月	7月
27.3	28.1	39.6	21.8	18.6	11.7	16.0	5.3	3.6	7.1	-1.1	7.3	1.2	

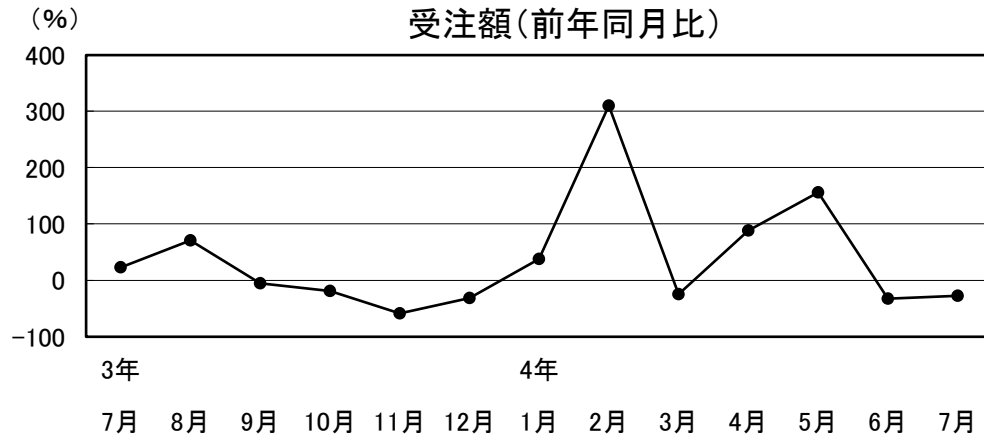
建設業の動向

建設業

公共投資は2か月連続で前年同月を上回った。

受注額、完工高はそれぞれ前年同月比27.3%減、20.7%減。3か月先の業況見通しDIは、前月に続き▲12.5となった。

受注額(前年同月比)



3年	3年	3年	3年	3年	3年	4年	4年	4年	4年	4年	4年	4年
7月	8月	9月	10月	11月	12月	1月	2月	3月	4月	5月	6月	7月
23.2	70.8	-5.6	-18.9	-58.6	-31.6	37.9	310.0	-24.4	88.4	156.2	-32.5	-27.3

小売業の動向

1 飲食料品

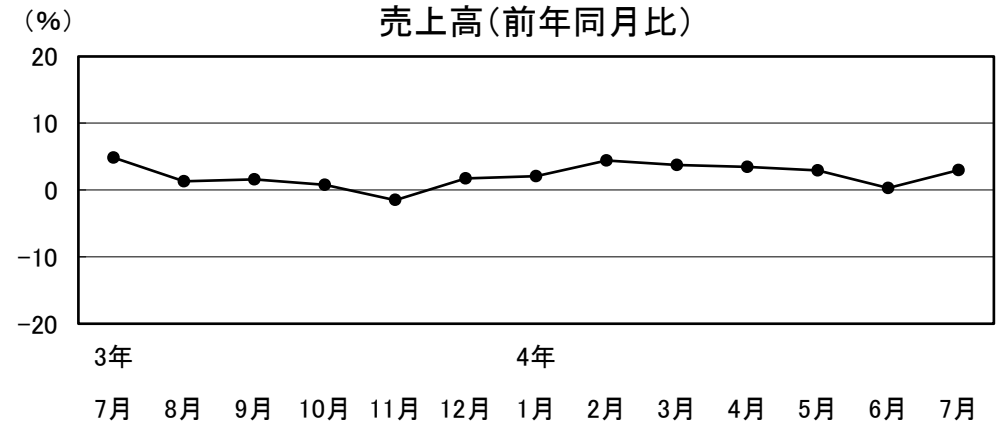
やや強含みの動きが続いている。

売上高は前年同月比3.0%増となった。

3か月先の業況見通しDIは、▲10.0から0.0となった。

全体としては堅調に推移し、前年同月を上回っている。

売上高(前年同月比)



3年	3年	3年	3年	3年	3年	4年	4年	4年	4年	4年	4年	4年
7月	8月	9月	10月	11月	12月	1月	2月	3月	4月	5月	6月	7月
4.9	1.3	1.6	0.8	-1.5	1.7	2.0	4.4	3.7	3.4	2.9	0.3	3.0

サービス業の動向

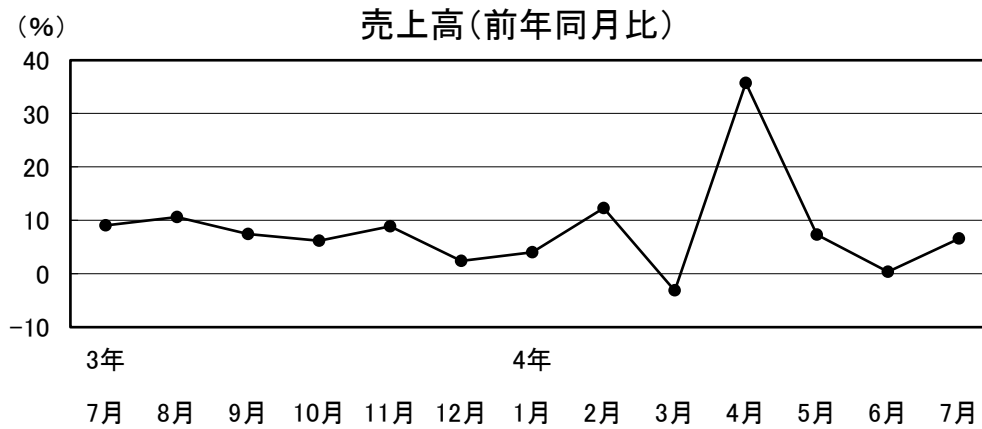
2 衣服・身の回り品

強含みの動きとなっている。

売上高は前年同月比6.6%増となった。

3か月先の業況見通しDIは、▲16.7から▲33.3となった。

一部に好調な動きがみられ、前年同月を上回っている。



3年	3年	3年	3年	3年	3年	4年	4年	4年	4年	4年	4年	4年	4年
7月	8月	9月	10月	11月	12月	1月	2月	3月	4月	5月	6月	7月	7月
9.1	10.6	7.4	6.2	8.9	2.4	4.0	12.3	-3.1	35.7	7.3	0.4	6.6	

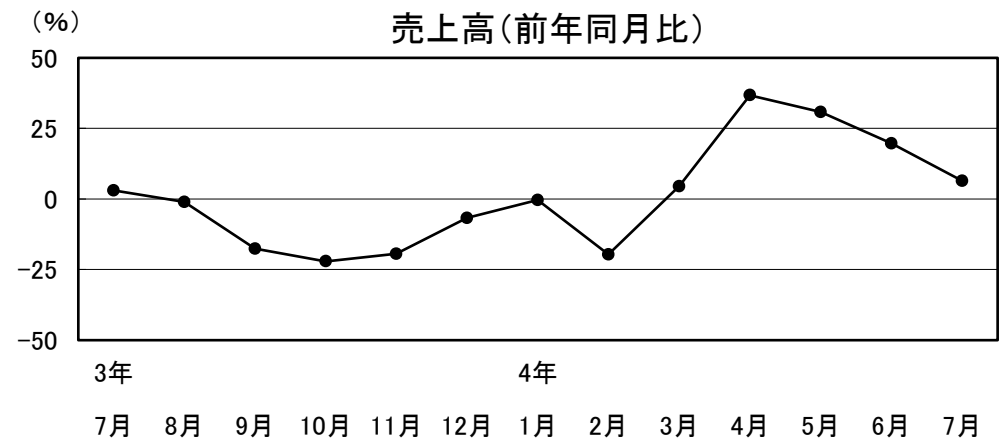
1 旅館・ホテル

弱めの動きが続いている。

売上高は前年同月比6.4%増となった。

3か月先の業況見通しDIは、0.0から8.3となった。

持ち直しの動きがみられるものの、新型コロナウイルス感染症の影響を受ける前の水準には回復しておらず、弱めの状態が続いている。



3年	3年	3年	3年	3年	3年	4年	4年	4年	4年	4年	4年	4年	4年
7月	8月	9月	10月	11月	12月	1月	2月	3月	4月	5月	6月	7月	7月
3.0	-1.0	-17.6	-22.0	-19.5	-6.7	-0.4	-19.6	4.5	36.7	30.8	19.7	6.4	

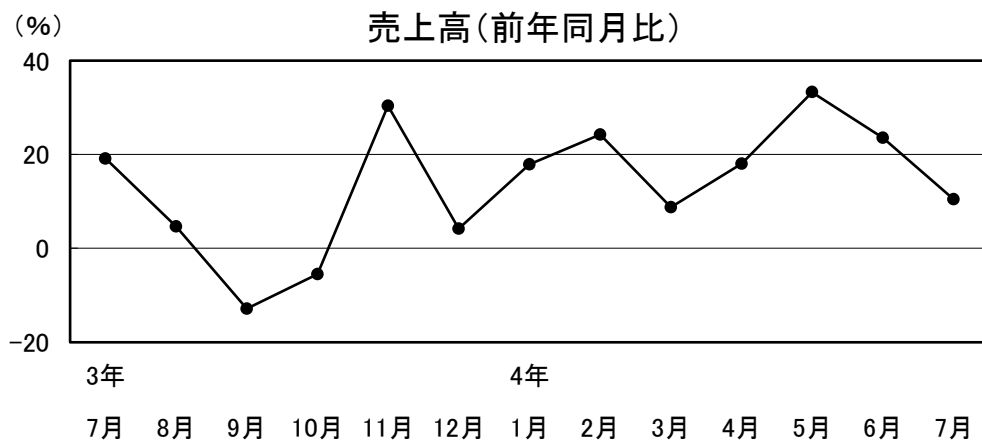
2 道路旅客運送

低迷が続いている。

売上高は前年同月比10.5%増となった。

3か月先の業況見通しD Iは、20.0から40.0となった。

新型コロナウイルス感染症の影響による落ち込みがみられた前年同月を上回っているものの、低迷が続いている。



3年	4年
7月	7月
8月	8月
9月	9月
10月	10月
11月	11月
12月	12月
1月	1月
2月	2月
3月	3月
4月	4月
5月	5月
6月	6月
7月	7月

19.1 4.6 -12.8 -5.5 30.3 4.2 17.9 24.2 8.8 18.0 33.2 23.5 10.5

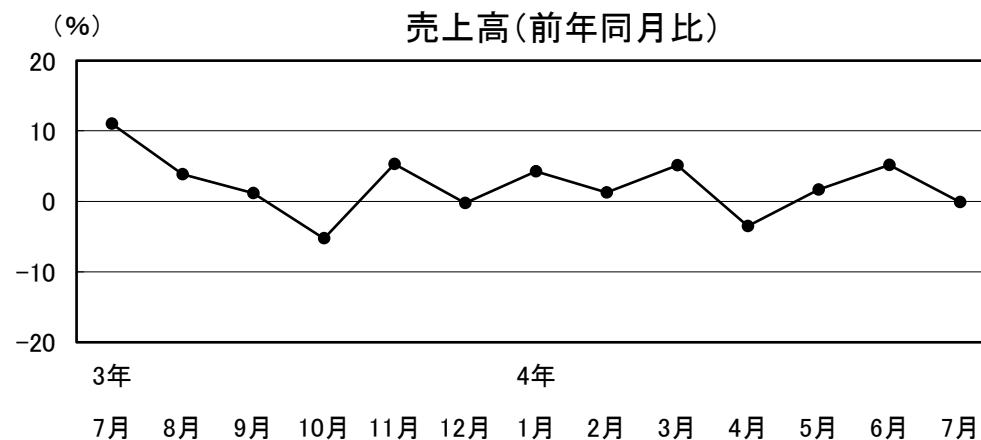
3 道路貨物運送

一進一退の動きとなっている。

売上高は前年同月比0.1%減となった。

3か月先の業況見通しD Iは、前月に続き▲60.0となった。

全体としては、前年同月並みの水準となっている。



3年	4年
7月	7月
8月	8月
9月	9月
10月	10月
11月	11月
12月	12月
1月	1月
2月	2月
3月	3月
4月	4月
5月	5月
6月	6月
7月	7月

11.0 3.9 1.2 -5.3 5.3 -0.3 4.3 1.2 5.1 -3.5 1.7 5.2 -0.1

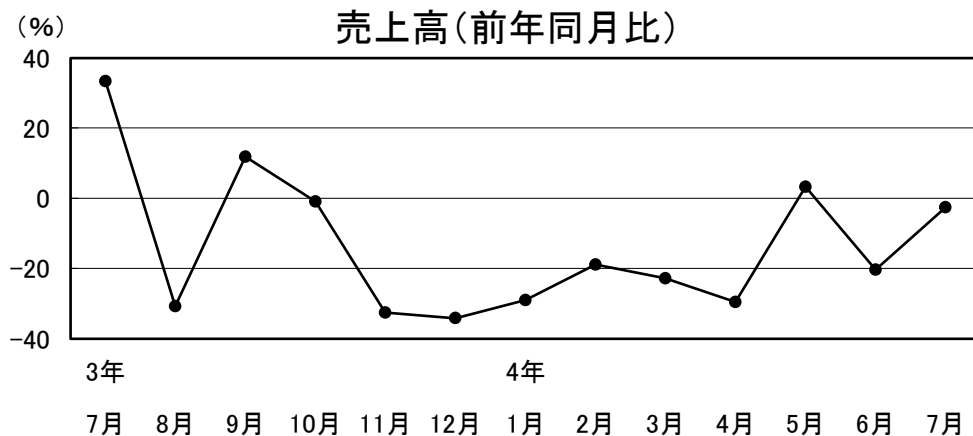
4 情報サービス

やや弱含みの動きとなっている。

売上高は前年同月比2.6%減となった。

3か月先の業況見通しD Iは、前月に続き0.0となった。

前年好調の反動等がみられ、前年同月を下回っている。



3年	4年
7月	7月
8月	8月
9月	9月
10月	10月
11月	11月
12月	12月
1月	1月
2月	2月
3月	3月
4月	4月
5月	5月
6月	6月
7月	7月

33.4	-30.7	11.8	-0.9	-32.6	-34.2	-29.0	-18.9	-22.8	-29.6	3.2	-20.4	-2.6
------	-------	------	------	-------	-------	-------	-------	-------	-------	-----	-------	------

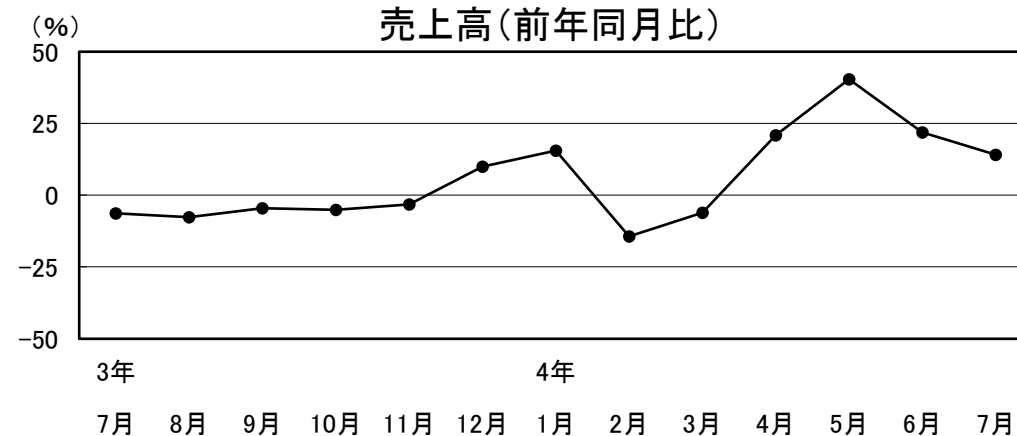
5 飲食・観光

持ち直しの動きが続いている。

売上高は前年同月比14.0%増となった。

3か月先の業況見通しD Iは、▲50.0から▲37.5となった。

持ち直しの動きがみられ、新型コロナウイルス感染症の影響を受ける前の水準に回復してきている。



3年	4年
7月	7月
8月	8月
9月	9月
10月	10月
11月	11月
12月	12月
1月	1月
2月	2月
3月	3月
4月	4月
5月	5月
6月	6月
7月	7月

-6.3	-7.7	-4.6	-5.1	-3.2	9.9	15.5	-14.3	-6.1	20.9	40.4	21.9	14.0
------	------	------	------	------	-----	------	-------	------	------	------	------	------