

県内経済動向調査結果（令和4年5月分）

令和4年7月13日
企業活性化・雇用対策本部
（産業政策課）

概 況

県内経済は、新型コロナウイルス感染症の影響から、個人消費は緩やかに持ち直しているものの、サービス業は宿泊業で弱めの動きが続いている。製造業は全体として堅調な動きが続いている。

主な業種	状 況
製 造 業	電子部品・デバイス・電子回路等で好調な動きがみられ、全体としては堅調な動きが続いている。 生産額、受注額はそれぞれ前年同月比14.7%増、20.5%増となった。 3か月先の業況見通しDIは、14.1から11.4となった。
建 設 業	公共投資は2か月ぶりに前年同月を下回った。 受注額、完工高はそれぞれ前年同月比156.2%増、20.1%減となった。 3か月先の業況見通しDIは、25.0から▲12.5となった。
小 売 業	全体としては堅調に推移している。 売上高は前年同月比3.6%増となった。 3か月先の業況見通しDIは、▲13.6から▲22.7となった。
サービス業	新型コロナウイルス感染症の影響から、旅館・ホテルは弱めの動きが続いている。 売上高は前年同月比12.7%増となった。 3か月先の業況見通しDIは、11.4から17.1となった。

製造業の動向

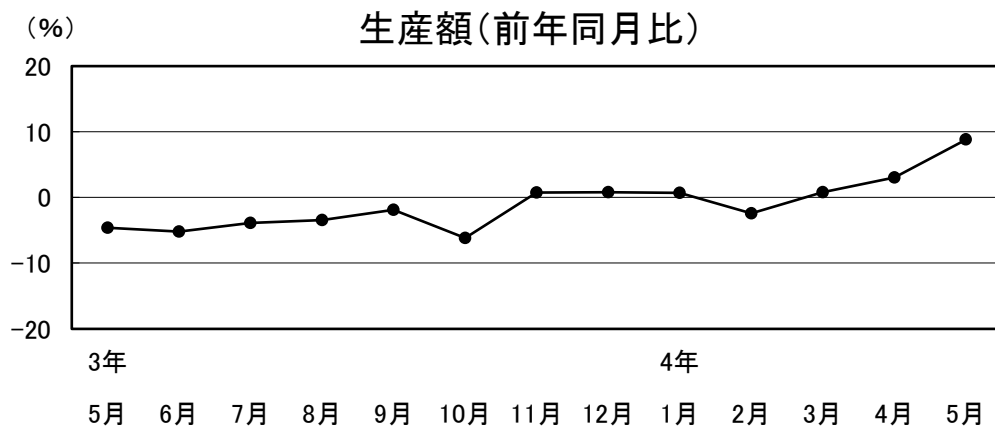
1 食料品

やや弱含みの動きが続いている。

生産額は前年同月比8.8%増。

3か月先の業況見通しDIは、36.4から18.2となった。

一部に好調な動きがみられ、前年同月を上回っているものの、全体としてはやや弱含みの動きとなっている。



3年	3年	3年	3年	3年	3年	3年	3年	4年	4年	4年	4年	4年
5月	6月	7月	8月	9月	10月	11月	12月	1月	2月	3月	4月	5月
-4.6	-5.2	-3.9	-3.5	-1.9	-6.2	0.7	0.8	0.7	-2.4	0.8	3.0	8.8

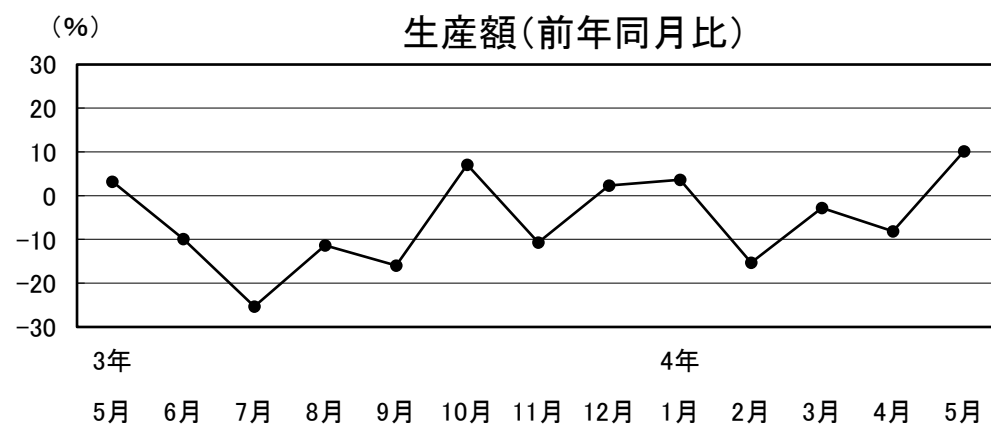
2 繊維工業

強含みの動きとなっている。

生産額、受注額はそれぞれ前年同月比10.2%増、1.7%減。

3か月先の業況見通しDIは、28.6から42.9となった。

一部に堅調な動きが見られ、前年同月を上回っている。



3年	3年	3年	3年	3年	3年	3年	3年	4年	4年	4年	4年	4年
5月	6月	7月	8月	9月	10月	11月	12月	1月	2月	3月	4月	5月
3.2	-9.9	-25.3	-11.3	-15.9	7.1	-10.7	2.3	3.6	-15.3	-2.8	-8.1	10.2

3 木材・木製品

好調な動きが続いている。

生産額、受注額はそれぞれ前年同月比77.5%増、82.4%増。

3か月先の業況見通しDIは、前月に続き22.2となった。

国産材の需要の高まり等による増産の影響により、強めの動きとなっている。

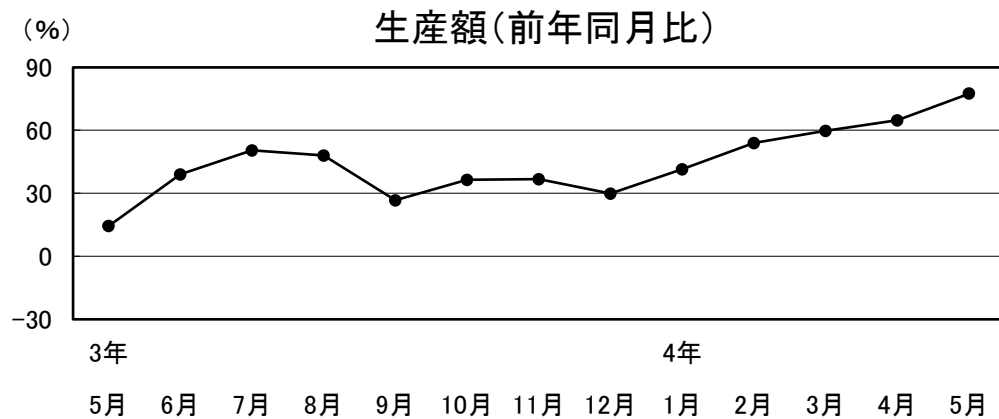
4 鉄鋼・金属製品

好調な動きが続いている。

生産額、受注額はそれぞれ前年同月比41.8%増、60.3%増。

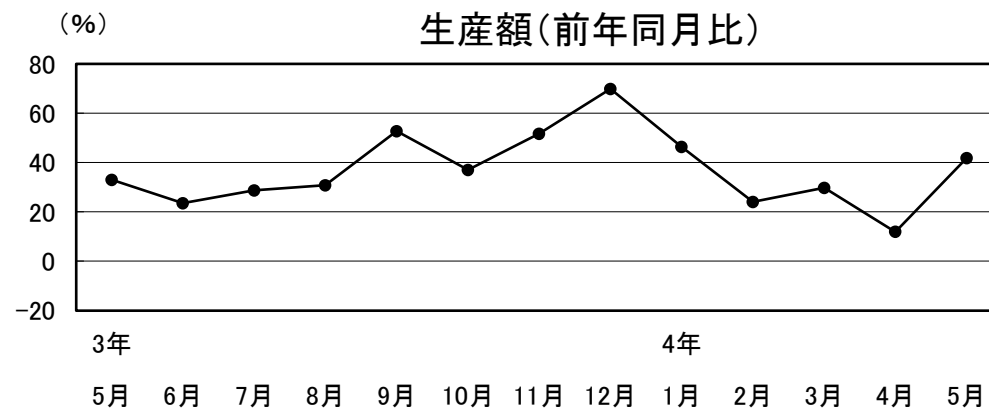
3か月先の業況見通しDIは、10.0から20.0となった。

情報通信機器等に好調な動きがみられ、前年同月を上回っている。



3年	4年
5月	5月
6月	6月
7月	7月
8月	8月
9月	9月
10月	10月
11月	11月
12月	12月
1月	1月
2月	2月
3月	3月
4月	4月
5月	5月

14.5 39.0 50.5 48.0 26.6 36.4 36.6 29.9 41.5 53.9 59.8 64.8 77.5



3年	4年
5月	5月
6月	6月
7月	7月
8月	8月
9月	9月
10月	10月
11月	11月
12月	12月
1月	1月
2月	2月
3月	3月
4月	4月
5月	5月

32.9 23.4 28.6 30.8 52.6 37.0 51.6 69.8 46.4 23.9 29.8 11.9 41.8

5 はん用・生産用機械器具

低調な動きが続いている。

生産額、受注額はそれぞれ前年同月比20.0%減、7.3%増。

3か月先の業況見通しDIは、前月に続き0.0となった。

材料や部品の不足の影響から、前年同月を下回っている。

6 電子部品・デバイス・電子回路

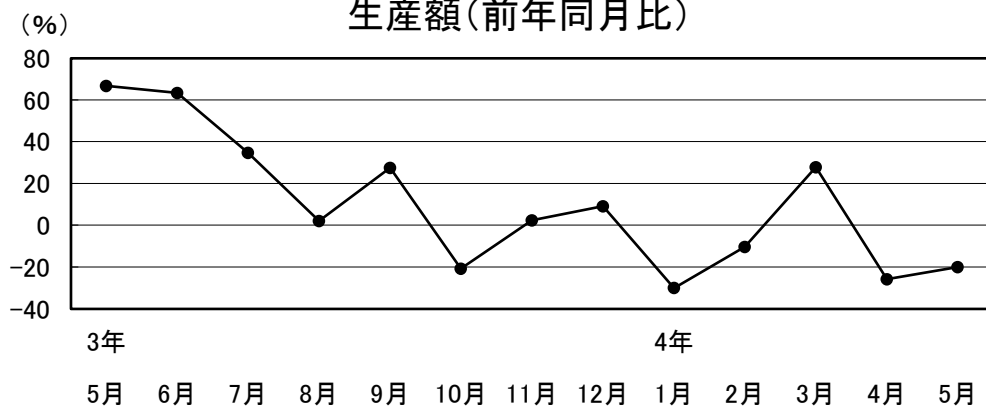
強めの動きが続いている。

生産額、受注額はそれぞれ前年同月比29.3%増、29.5%増。

3か月先の業況見通しDIは、▲15.4から▲14.3となった。

全体的に好調な動きが続いており、前年同月を上回っている。

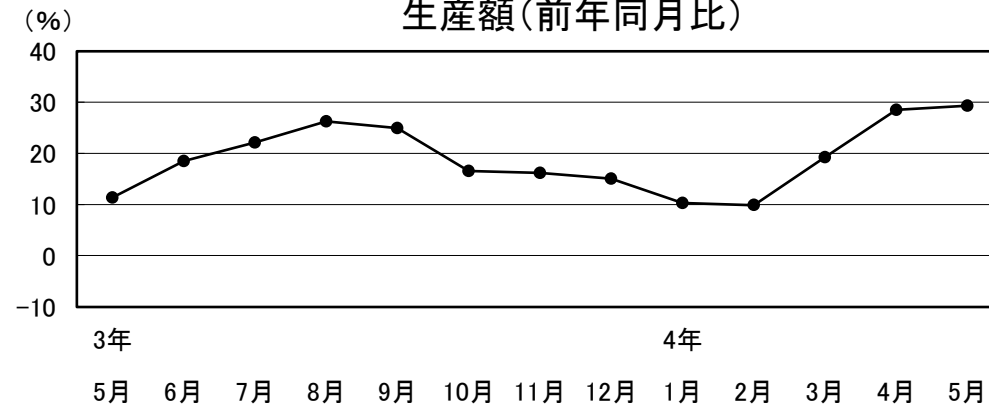
生産額(前年同月比)



3年	4年
5月	5月
6月	6月
7月	7月
8月	8月
9月	9月
10月	10月
11月	11月
12月	12月
1月	1月
2月	2月
3月	3月
4月	4月
5月	5月

66.8	63.4	34.6	2.0	27.5	-20.9	2.3	9.0	-30.1	-10.4	27.8	-25.9	-20.0
------	------	------	-----	------	-------	-----	-----	-------	-------	------	-------	-------

生産額(前年同月比)



3年	4年
5月	5月
6月	6月
7月	7月
8月	8月
9月	9月
10月	10月
11月	11月
12月	12月
1月	1月
2月	2月
3月	3月
4月	4月
5月	5月

11.4	18.5	22.1	26.2	24.9	16.6	16.1	15.0	10.3	9.9	19.2	28.5	29.3
------	------	------	------	------	------	------	------	------	-----	------	------	------

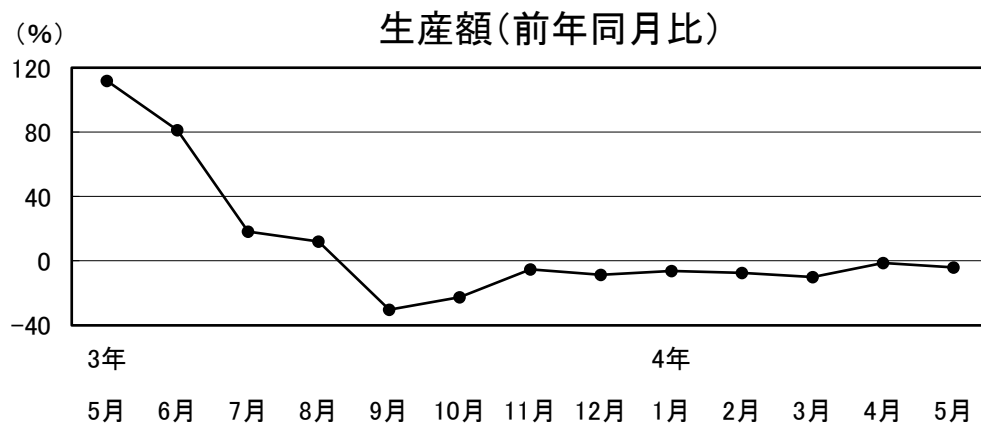
7 輸送用機械器具

弱めの動きが続いている。

生産額、受注額はそれぞれ前年同月比4.0%減、4.9%減。

3か月先の業況見通しDIは、前月に続き0.0となった。

自動車メーカーで半導体不足等による減産の動きが続いており、落ち込んでいる。



3年	4年
5月	5月
6月	6月
7月	7月
8月	8月
9月	9月
10月	10月
11月	11月
12月	12月
1月	1月
2月	2月
3月	3月
4月	4月
5月	5月

111.8	81.1	18.2	12.0	-30.3	-22.5	-5.4	-8.7	-6.3	-7.4	-10.0	-1.2	-4.0
-------	------	------	------	-------	-------	------	------	------	------	-------	------	------

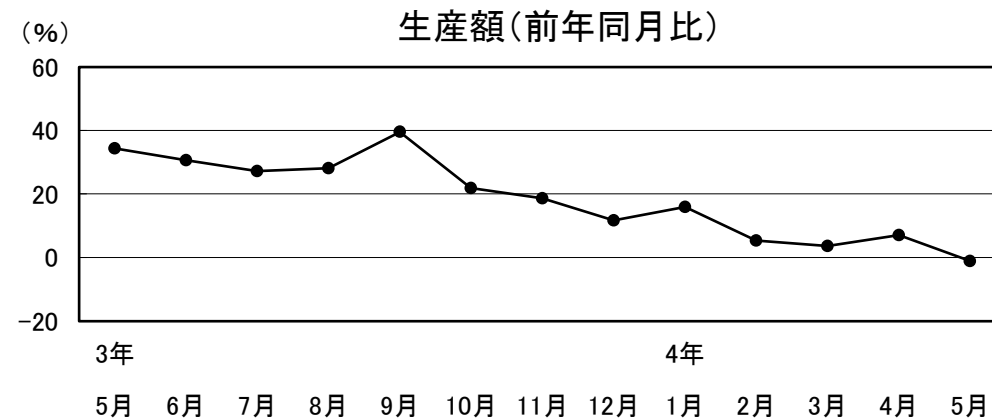
8 業務用機械器具

やや弱含みの動きとなっている。

生産額、受注額はそれぞれ前年同月比1.1%減、6.5%増。

3か月先の業況見通しDIは、57.1から28.6となった。

一部に低調な動きがみられ、前年同月を下回っている。



3年	4年
5月	5月
6月	6月
7月	7月
8月	8月
9月	9月
10月	10月
11月	11月
12月	12月
1月	1月
2月	2月
3月	3月
4月	4月
5月	5月

34.4	30.6	27.3	28.1	39.6	21.8	18.6	11.7	16.0	5.3	3.6	7.1	-1.1
------	------	------	------	------	------	------	------	------	-----	-----	-----	------

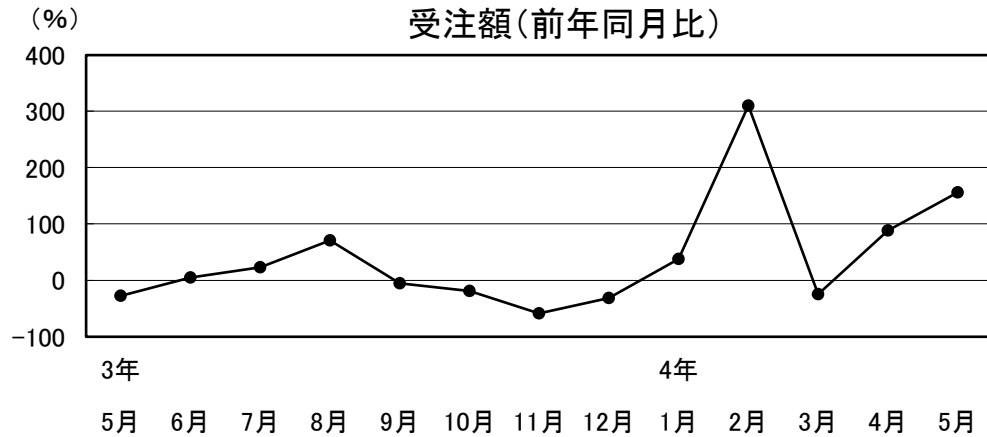
建設業の動向

建設業

公共投資は2か月ぶりに前年同月を下回った。

受注額、完工高はそれぞれ前年同月比156.2%増、20.1%減。3か月先の業況見通しDIは、25.0から▲12.5となった。

受注額(前年同月比)



3年								4年					
5月	6月	7月	8月	9月	10月	11月	12月	1月	2月	3月	4月	5月	
-27.6	4.8	23.2	70.8	-5.6	-18.9	-58.6	-31.6	37.9	310.0	-24.4	88.4	156.2	

小売業の動向

1 飲食料品

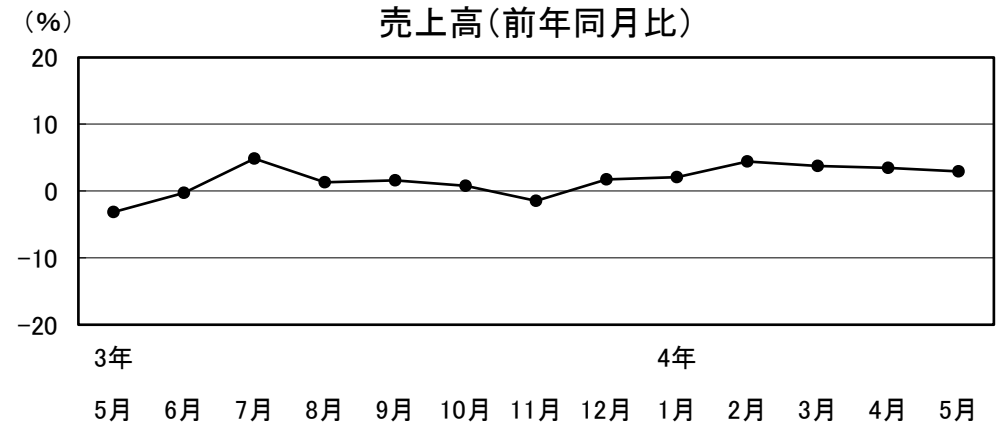
やや強含みの動きが続いている。

売上高は前年同月比2.9%増となった。

3か月先の業況見通しDIは、▲10.0から▲20.0となった。

全体としては堅調に推移し、前年同月を上回っている。

売上高(前年同月比)



3年								4年					
5月	6月	7月	8月	9月	10月	11月	12月	1月	2月	3月	4月	5月	
-3.2	-0.3	4.9	1.3	1.6	0.8	-1.5	1.7	2.0	4.4	3.7	3.4	2.9	

サービス業の動向

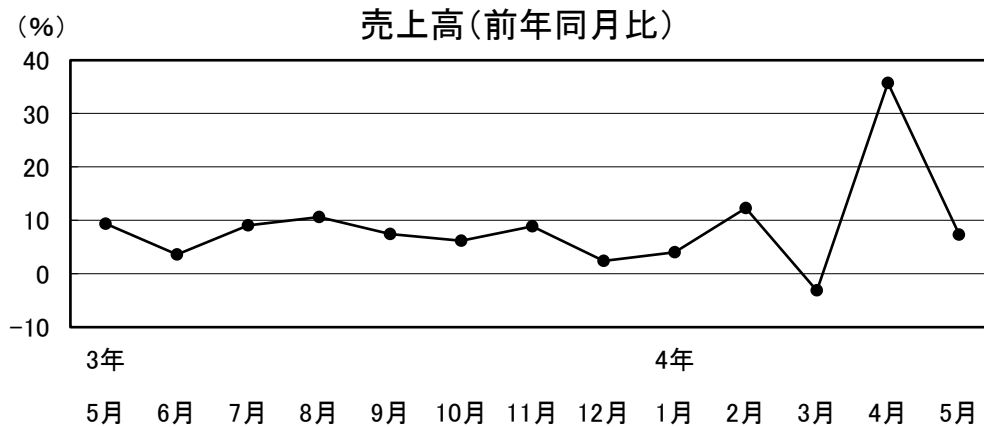
2 衣服・身の回り品

強含みの動きが続いている。

売上高は前年同月比7.3%増となった。

3か月先の業況見通しDIは、▲16.7から▲25.0となった。

全体として持ち直しの動きがみられ、前年同月を上回っている。



3年	4年
5月	5月
6月	6月
7月	7月
8月	8月
9月	9月
10月	10月
11月	11月
12月	12月
1月	1月
2月	2月
3月	3月
4月	4月
5月	5月

9.4	3.6	9.1	10.6	7.4	6.2	8.9	2.4	4.0	12.3	-3.1	35.7	7.3
-----	-----	-----	------	-----	-----	-----	-----	-----	------	------	------	-----

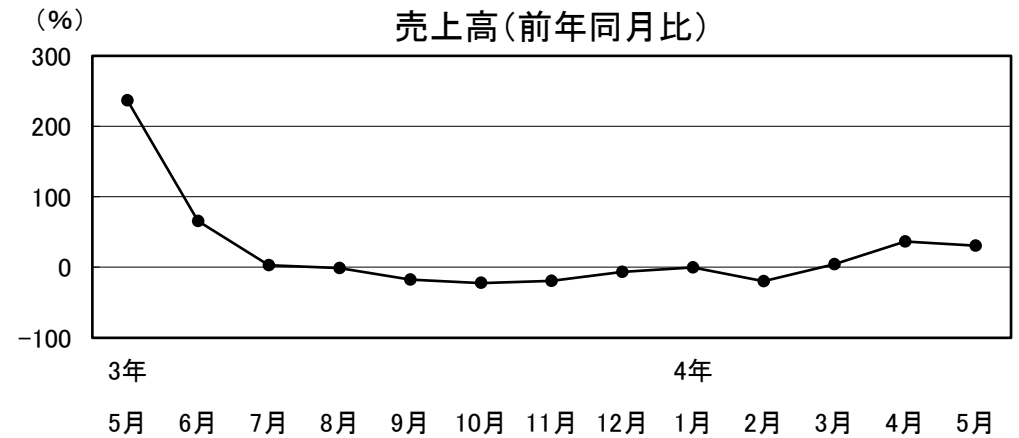
1 旅館・ホテル

弱めの動きが続いている。

売上高は前年同月比30.8%増となった。

3か月先の業況見通しDIは、25.0から33.3となった。

持ち直しの動きがみられるものの、新型コロナウイルス感染症の影響を受ける前の水準には回復しておらず、弱めの状態が続いている。



3年	4年
5月	5月
6月	6月
7月	7月
8月	8月
9月	9月
10月	10月
11月	11月
12月	12月
1月	1月
2月	2月
3月	3月
4月	4月
5月	5月

236.5	65.4	3.0	-1.0	-17.6	-22.0	-19.5	-6.7	-0.4	-19.6	4.5	36.7	30.8
-------	------	-----	------	-------	-------	-------	------	------	-------	-----	------	------

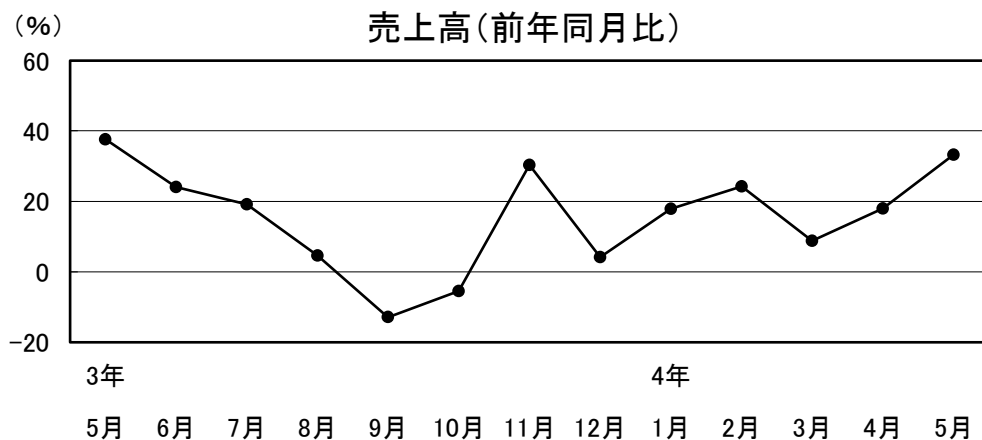
2 道路旅客運送

低迷が続いている。

売上高は前年同月比33.2%増となった。

3か月先の業況見通しD Iは、40.0から20.0となった。

新型コロナウイルス感染症の影響による落ち込みがみられた前年同月を上回っているものの、低迷が続いている。



3年	5月	6月	7月	8月	9月	10月	11月	12月	4年	1月	2月	3月	4月	5月
	37.6	24.0	19.1	4.6	-12.8	-5.5	30.3	4.2	17.9	24.2	8.8	18.0	33.2	

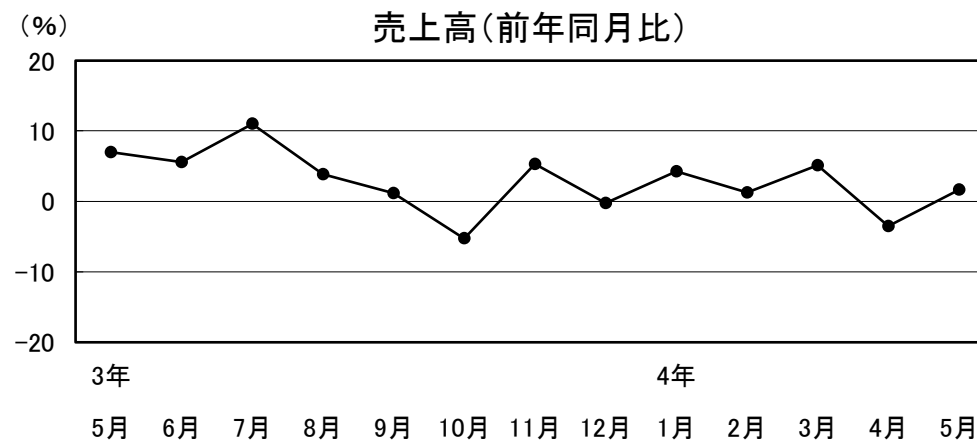
3 道路貨物運送

やや強含みの動きとなっている。

売上高は前年同月比11.7%増となった。

3か月先の業況見通しD Iは、▲40.0から0.0となった。

全体的に堅調に推移し、前年同月を上回っている。



3年	5月	6月	7月	8月	9月	10月	11月	12月	4年	1月	2月	3月	4月	5月
	7.0	5.6	11.0	3.9	1.2	-5.3	5.3	-0.3	4.3	1.2	5.1	-3.5	1.7	

4 情報サービス

やや強含みの動きとなっている。

売上高は前年同月比3.2%増となった。

3か月先の業況見通しDIは、▲20.0から▲40.0となった。

一部に堅調な動きがみられ、前年同月を上回っている。

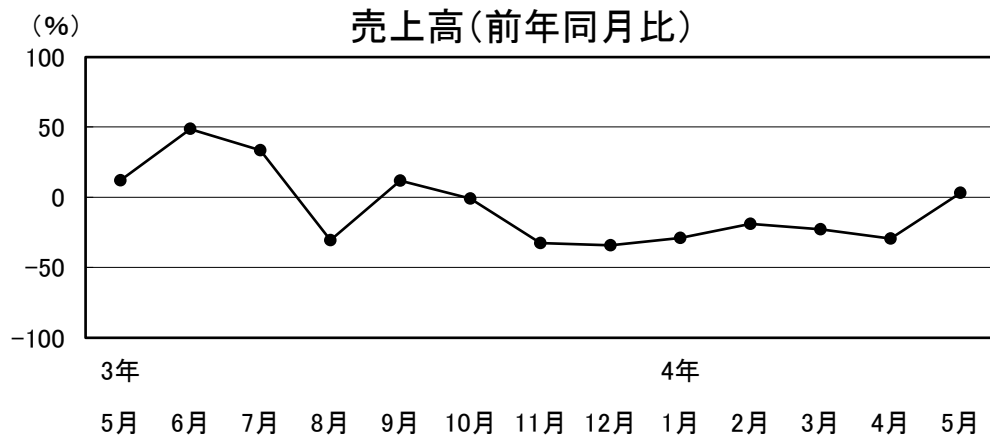
5 飲食・観光

弱含みの動きとなっている。

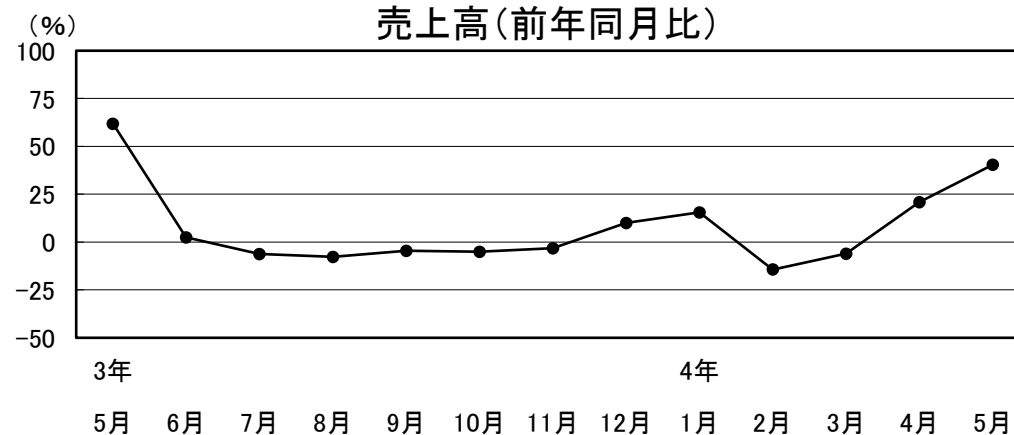
売上高は前年同月比40.4%増となった。

3か月先の業況見通しDIは、25.0から37.5となった。

持ち直しの動きがみられるものの、新型コロナウイルス感染症の影響を受ける前の水準には回復しておらず、弱含みの状態となっている。



3年								4年					
5月	6月	7月	8月	9月	10月	11月	12月	1月	2月	3月	4月	5月	
12.0	48.7	33.4	-30.7	11.8	-0.9	-32.6	-34.2	-29.0	-18.9	-22.8	-29.6	3.2	



3年								4年					
5月	6月	7月	8月	9月	10月	11月	12月	1月	2月	3月	4月	5月	
61.9	2.5	-6.3	-7.7	-4.6	-5.1	-3.2	9.9	15.5	-14.3	-6.1	20.9	40.4	