

令和5年度

秋田県

市町村民経済計算年報

秋田県企画振興部調査統計課

御 利 用 に 当 た っ て

1 市町村民経済計算は、県内市町村の経済活動を生産・分配の二面からとらえ、県内市町村の経済規模や産業構造等を明らかにするものです。

各市町村の計数は、秋田県県民経済計算の計数を、各種統計指標により市町村別に按分して推計したものです。なお、分割指標の制約から、生産・分配系列の実質値及び支出系列は推計していません。

2 この年報の推計期間は、平成23年度から令和5年度までとなっています。

なお、平成23年度から令和4年度までの計数については、新しい統計資料の反映や一部推計方法の変更により、遡及改定していますので、御利用に当たっては本年報の統計表を参照してください。

3 一人当たり市町村民所得は、雇用者報酬のほか、財産所得や企業所得を含む市町村民所得を各市町村の総人口（10月1日現在）で除したものです。したがって、個人の所得水準を表すものではありません。

4 端数処理しているため、各市町村の計や各項目の計が合計と一致しない場合があります。

また、構成比は小数点以下第2位を四捨五入しているため、合計は必ずしも100となりません。

5 地域区分について

本年報の地域区分は次のとおりです。

区 分	構 成 市 町 村
鹿 角	鹿角市、小坂町
北 秋 田	大館市、北秋田市、上小阿仁村
山 本	能代市、藤里町、三種町、八峰町
秋 田	秋田市、男鹿市、潟上市、五城目町、八郎潟町、井川町、大潟村
由 利	由利本荘市、にかほ市
仙 北	大仙市、仙北市、美郷町
平 鹿	横手市
雄 勝	湯沢市、羽後町、東成瀬村

6 本統計の電子データは、秋田県公式ウェブサイト「美の国あきたネット」及び秋田県オープンデータカタログサイトに掲載しています。

美の国あきたネット <https://www.pref.akita.lg.jp/pages/genre/tokei/>

秋田県オープンデータカタログサイト https://ckan.pref.akita.lg.jp/dataset/050008_toukeika_022

7 お問い合わせは、次をお願いします。

〒010-8570 秋田市山王四丁目1番1号

秋田県企画振興部調査統計課調整・解析チーム

電 話：(018)860-1254

F A X：(018)860-1252

E-mail：kaiseki@mail2.pref.akita.lg.jp

目 次

第 1 部 市町村民経済計算の見方	…	1
第 1 章 市町村民経済計算の見方	…	2
1 市町村民経済計算とは	…	2
2 県民経済計算と市町村民経済計算	…	2
3 市町村民経済計算の基本概念	…	2
4 諸概念相互関連図	…	3
第 2 部 推計結果の概要	…	5
第 1 章 市町村内総生産	…	6
第 2 章 市町村民所得	…	12
第 3 部 統計表	…	17
第 1 章 市町村内総生産	…	18
1 実 数 (平成 23 年度～令和 5 年度)	…	18
2 対前年度増加率	…	44
3 構 成 比	…	46
4 寄 与 度	…	48
5 対県構成比	…	50
第 2 章 市町村民所得	…	52
1 実 数 (平成 23 年度～令和 5 年度)	…	52
2 対前年度増加率	…	78
3 構 成 比	…	80
4 寄 与 度	…	82
5 対県構成比	…	84
第 3 章 参考指標	…	86
人口、1 人当たり市町村内総生産、1 人当たり市町村民所得(令和 4 年度、令和 5 年度)	…	86
第 4 部 市町村民経済計算の推計方法	…	89
第 1 章 市町村民経済計算の推計方法	…	90

第 1 部 市町村民経済計算の見方

第 1 章 市町村民経済計算の見方	…	2
1 市町村民経済計算とは	…	2
2 県民経済計算と市町村民経済計算	…	2
3 市町村民経済計算の基本概念	…	2
4 諸概念相互関連図	…	3

第1章 市町村民経済計算の見方

1 市町村民経済計算とは

企業や個人が、商品の製造や販売、サービスの提供などの生産活動を行うことによって、新たに「付加価値（＝総生産）」が生み出されます。そして、この「付加価値」は、生産活動に携わった雇用者の所得や企業の利潤として分配されます。

市町村民経済計算は、市町村単位での1年間に生み出された付加価値を、このような「生産」と「分配」の両面からとらえ、県内市町村の経済規模や産業構造などを明らかにするものです。

2 県民経済計算と市町村民経済計算

市町村民経済計算における各市町村の計数は、秋田県県民経済計算の計数を、各種統計指標により市町村別に按分して推計したものです。

そのため、概念については県民経済計算に準拠しています。

なお、県民経済計算では、付加価値を生産・分配・支出という三面からとらえていますが、本県の市町村民経済計算では、分割指標の制約から支出系列は推計しておりません。

また、生産・分配系列の実質値についても、分割指標の制約から推計しておりません。

3 市町村民経済計算の基本概念

(1) 市町村内総生産

1年間に市町村内の各産業の生産活動によって生み出された付加価値の総額を示したものです。生産された商品やサービスの額（産出額）から原材料や部品代など（中間投入額）を控除して求められます。

(2) 市町村民所得

生産活動によって生み出された付加価値が、どのように分配されたかを示したもので、雇用者報酬、財産所得、企業所得から構成されます。

①雇用者報酬

雇用者が労働の対価として受け取る現金や現物給与の他、雇主が雇用者福祉のために直接負担する社会保障関係費用も含まれます。

②財産所得

一般政府、家計、対家計民間非営利団体といった非企業部門において、金融資産、土地及び無形資産を貸借したことにより発生する所得で、利子及び配当、地代、著作権及び特許権の使用料等が該当します。（企業部門の財産所得については企業所得に含まれます。）

③企業所得

営業余剰・混合所得（個人企業の営業余剰相当）に、財産所得の純受取（利子などの受取一支払）を加算したものです。民間法人企業所得、公的企業所得、個人企業所得に分類されます。

〈一人当たり市町村民所得〉

市町村民所得を各市町村の総人口（10月1日現在）で除したものです。

市町村民所得は企業所得等を含むことから、個人の所得水準を表すものではありません。

一人当たり市町村民所得＝市町村民所得（雇用者報酬＋財産所得＋企業所得）／総人口

(3) 内ベースと民ベース

経済活動を把握する場合、内ベース（属地主義）と民ベース（属人主義）の二つがあります。前者は市町村という行政区域内の経済活動を、それに携わった者の居住地を問わず把握するもので、後者は、市町村内居住者の経済活動を地域を問わず把握するものです。

この報告書では、市町村内総生産は前者の内ベースで把握し、市町村民所得は後者の民ベースで把握しています。

なお、この場合の居住者とは個人だけでなく、法人企業や政府機関など、経済主体全般に適用される概念基準です。

(4) 市場価格表示と要素費用表示

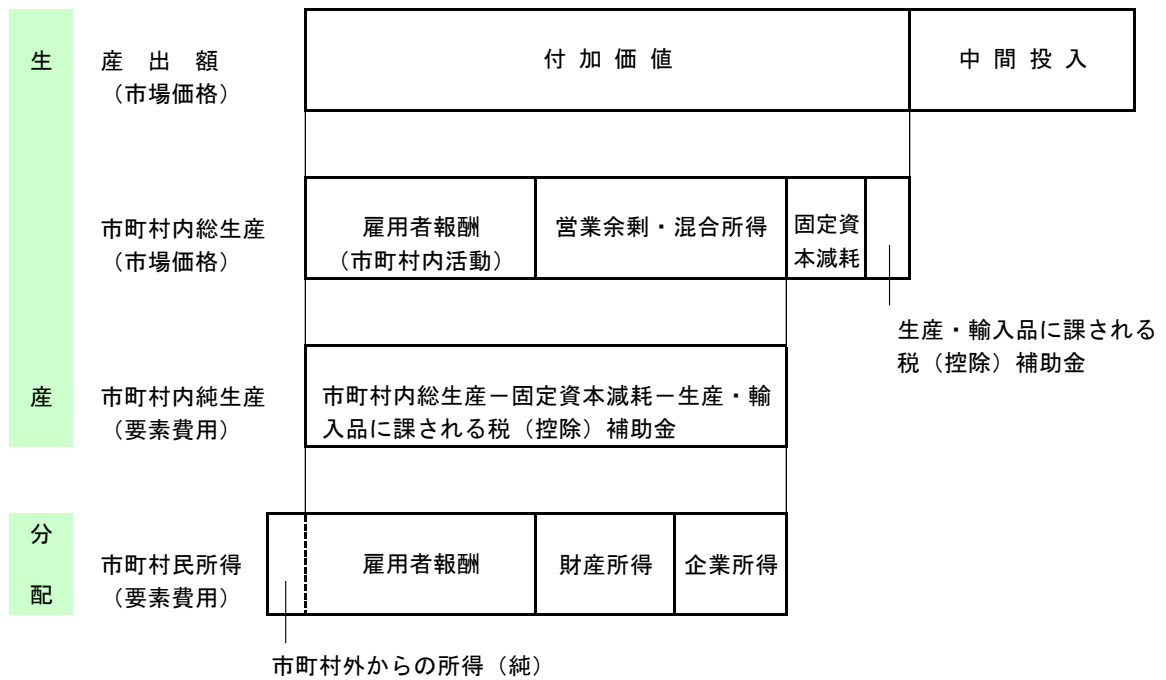
付加価値を測定する場合、市場価格で表示する方法と要素費用で表示する方法の二つがあります。

市場価格は市場取引における売買価格をいい、要素費用は生産要素（労働、土地、資本）に対する企業の費用（賃金、利潤など）をいいます。

これら二つの表示方法によって推計された純生産物は、「市場価格表示＝要素費用表示＋生産・輸入品に課される税（控除）補助金」で関係づけられます。

この報告書では、生産は市場価格で表示し、分配は要素費用で表示しています。

4 諸概念相互関連図



第2部 推計結果の概要

第1章 市町村内総生産 … 6

第2章 市町村民所得 … 12

第1章 市町村内総生産

令和5年度の市町村内総生産の市町村計は、3兆7,396億円、経済成長率（対前年度増加率は3.4%となりました。

市町村別にみると、13市町村がプラス成長、12市町村がマイナス成長となりました。

プラス成長となった市町村の主な要因は、電気・ガス・水道・廃棄物処理業によるものが7市町、建設業によるものが4市町村、製造業によるものが1町、農業によるものが1村となっています。

一方、マイナス成長となった市町村の主な要因は、建設業によるものが7市町、製造業によるものが5市町となっています。

また、構成比をみると、秋田市が34.3%（1兆2,833億円）と最も大きく、次いで、由利本荘市が8.8%（3,301億円）、横手市が8.3%（3,105億円）となっています。

表1 市町村内総生産

（単位：億円、%）

区 分	実数		対前年度 増 加 率	主 要 因 (寄 与 度)	構 成 比
	令和4年度	令和5年度			
秋 田 市	12,387	12,833	3.6	電気・ガス・水道・廃棄物処理業（2.0%増）	34.3
能 代 市	1,790	2,370	32.4	電気・ガス・水道・廃棄物処理業（26.8%増）	6.3
横 手 市	3,128	3,105	-0.7	建設業（-1.4%減）	8.3
大 館 市	2,823	3,011	6.6	建設業（6.9%増）	8.1
男 鹿 市	696	686	-1.5	建設業（-2.0%減）	1.8
湯 沢 市	1,436	1,470	2.4	電気・ガス・水道・廃棄物処理業（1.8%増）	3.9
鹿 角 市	896	946	5.6	電気・ガス・水道・廃棄物処理業（2.9%増）	2.5
由 利 本 荘 市	3,335	3,301	-1.0	製造業（-4.0%減）	8.8
潟 上 市	910	878	-3.5	建設業（-2.8%減）	2.3
大 仙 市	2,722	2,672	-1.9	製造業（-1.9%減）	7.1
北 秋 田 市	998	971	-2.7	建設業（-3.8%減）	2.6
に か ほ 市	1,377	1,315	-4.6	製造業（-7.7%減）	3.5
仙 北 市	840	895	6.5	電気・ガス・水道・廃棄物処理業（4.7%増）	2.4
小 坂 町	421	447	6.2	製造業（4.7%増）	1.2
上 小 阿 仁 村	57	64	12.8	建設業（15.6%増）	0.2
藤 里 町	79	77	-2.7	建設業（-5.2%減）	0.2
三 種 町	361	366	1.3	電気・ガス・水道・廃棄物処理業（1.9%増）	1.0
八 峰 町	166	167	0.5	電気・ガス・水道・廃棄物処理業（2.1%増）	0.4
五 城 目 町	236	232	-1.6	製造業（-2.3%減）	0.6
八 郎 潟 町	129	129	-0.3	製造業（-0.8%減）	0.3
井 川 町	147	153	4.6	建設業（2.3%増）	0.4
大 潟 村	175	183	4.2	農業（3.6%増）	0.5
美 郷 町	455	448	-1.6	建設業（-1.3%減）	1.2
羽 後 町	381	358	-6.1	建設業（-4.1%減）	1.0
東 成 瀬 村	222	321	44.4	建設業（44.2%増）	0.9
市 町 村 計	36,168	37,396	3.4		100.0

（注）「主要要因」は、寄与度が最も大きな経済活動とその値を示している。

寄与度とは、全体の増加率に対して各項目がどれくらい影響しているかを数値で表したものである。各項目の寄与度合計は、全体の増加率に等しくなる。

図1 市町村内総生産

(単位：億円)

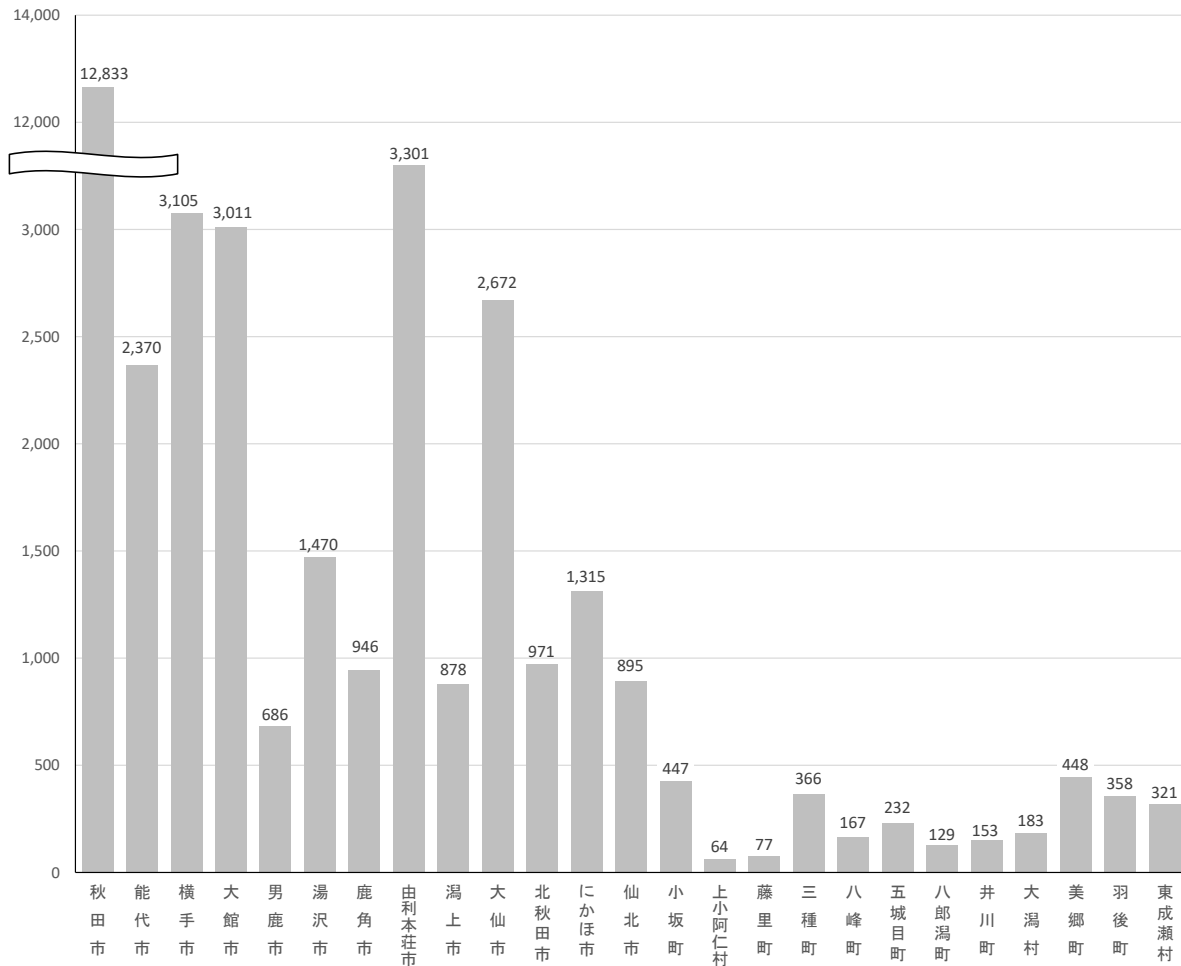
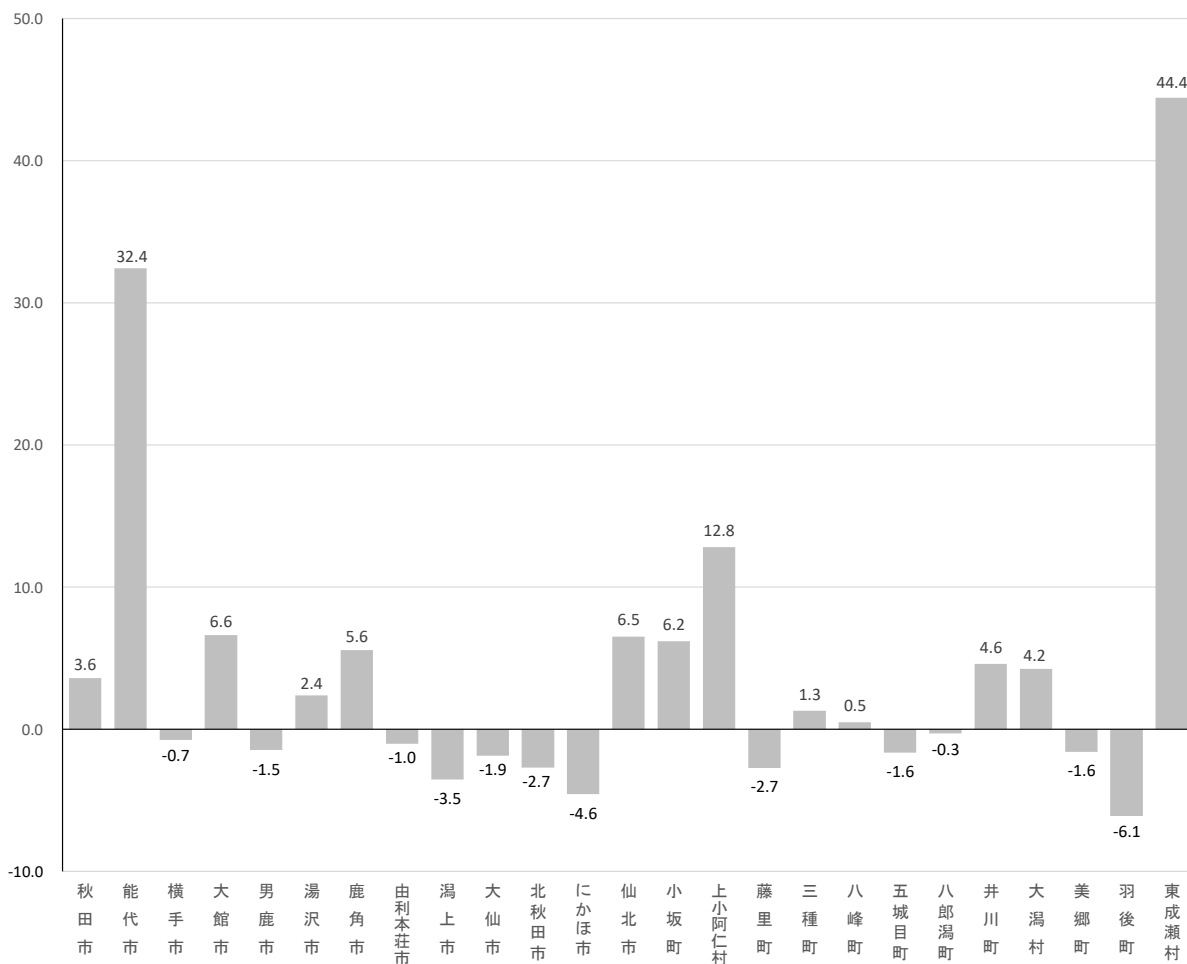


図2 対前年度増加率

(単位：%)



経済活動別構成比をみると、農林水産業の構成比が最も大きいのは、大潟村（26.5%）、製造業の構成比が最も大きいのは、小坂町（59.6%）、建設業の構成比が最も大きいのは、東成瀬村（83.0%）となっています。

表2 経済活動別構成比

(単位：%)

区分	農林水産業	製造業	建設業	卸売・小売業	不動産業 (※)	公務	保健衛生・ 社会事業	その他 (※)	計
秋田市	0.4	9.7	5.7	15.8	13.8	6.7	10.8	37.0	100.0
能代市	1.5	7.8	10.9	7.3	11.0	5.2	11.3	45.0	100.0
横手市	4.8	20.7	6.1	11.2	12.3	5.8	12.6	26.6	100.0
大館市	2.0	24.0	12.4	10.3	11.5	4.2	9.6	26.1	100.0
男鹿市	3.9	7.9	7.5	6.9	19.1	9.5	12.8	32.5	100.0
湯沢市	2.7	19.0	10.5	6.7	13.1	5.9	10.5	31.4	100.0
鹿角市	3.3	11.8	11.6	7.5	14.8	5.1	13.6	32.1	100.0
由利本荘市	2.0	37.4	8.3	5.5	10.9	4.1	10.3	21.5	100.0
潟上市	2.0	25.8	4.9	6.0	16.7	5.8	12.2	26.5	100.0
大仙市	4.1	17.7	8.2	8.8	13.3	5.5	12.7	29.6	100.0
北秋田市	4.9	14.1	9.3	7.8	14.7	7.2	15.0	26.9	100.0
にかほ市	2.2	52.6	8.7	3.7	7.8	2.4	4.8	17.9	100.0
仙北市	4.5	9.0	12.9	5.8	12.3	6.7	11.1	37.6	100.0
小坂町	4.6	59.6	7.7	0.9	5.3	2.5	3.6	15.7	100.0
上小阿仁村	6.8	3.3	19.7	2.1	15.1	22.2	15.2	15.5	100.0
藤里町	5.9	2.0	12.9	2.6	16.9	17.9	11.9	29.8	100.0
三種町	8.5	8.8	10.9	4.3	18.7	7.8	16.8	24.3	100.0
八峰町	10.6	11.0	10.1	3.1	19.1	8.0	10.0	28.2	100.0
五城目町	4.1	14.3	8.4	6.6	17.0	9.1	11.5	29.0	100.0
八郎潟町	3.8	8.0	7.7	4.6	19.5	7.1	19.6	29.7	100.0
井川町	4.3	38.8	8.6	6.1	12.0	7.6	7.6	15.0	100.0
大潟村	26.5	20.9	4.4	10.5	5.4	6.8	5.5	20.1	100.0
美郷町	7.3	14.4	9.3	7.1	16.0	5.4	13.6	26.9	100.0
羽後町	9.5	19.3	5.7	5.0	15.5	7.5	13.5	24.2	100.0
東成瀬村	1.3	0.8	83.0	0.6	2.9	2.8	1.8	6.9	100.0
市町村計	2.5	17.9	8.6	10.3	12.9	5.8	11.0	31.1	100.0

(注) 1 構成比は輸入品に課される税・関税等を加減する前の総生産（小計）に対するものである。

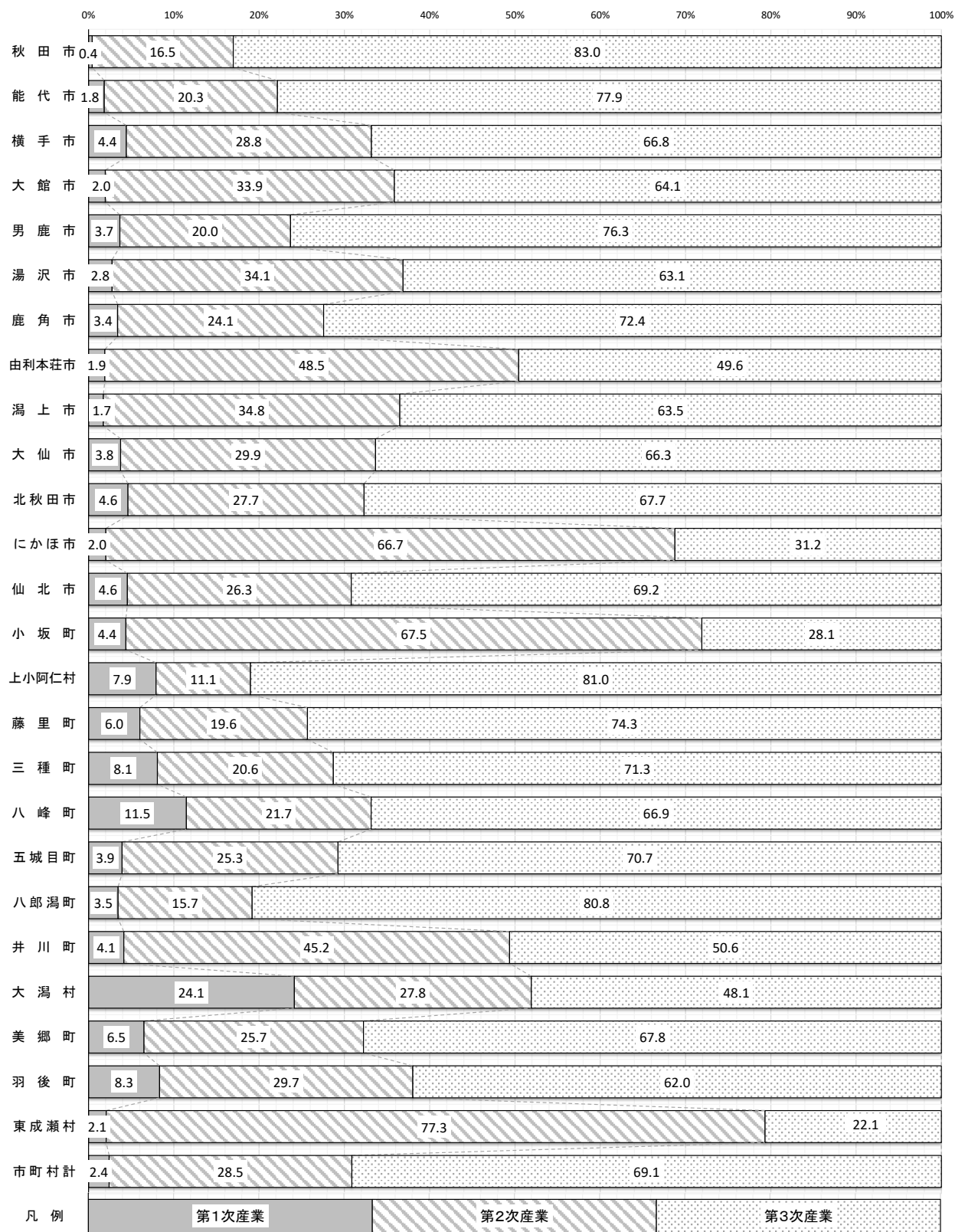
2 「不動産業」には、持ち家の帰属家賃を含む。

持ち家の帰属家賃とは、家賃の受払を伴わない自己所有住宅（持ち家住宅）について、借家や借間と同様のサービスが生産され消費されるものとみなして、市場価格で評価したもの。持ち家率の異なる地域との比較のため、住宅自己所有者は不動産業を営んでいるものとし、その家賃は産出額となる。

3 「その他」には、鉱業、電気・ガス・水道・廃棄物処理業、運輸・郵便業、宿泊・飲食サービス業、情報通信業、金融・保険業、専門・科学技術、業務支援サービス業、教育、その他のサービスが含まれる。

図3 産業別構成比

(単位：%)



第1次産業：農林水産業

第2次産業：鉱業、製造業、建設業

第3次産業：電気・ガス・水道・廃棄物処理業、卸売・小売業、運輸・郵便業、宿泊・飲食サービス業、情報通信業、金融・保険業、不動産業、専門・科学技術、業務支援サービス業、公務、教育、保健衛生・社会事業、その他のサービス

〈参考〉地域別市町村内総生産

市町村内総生産を地域別にみると、秋田地区が1兆4,766億円（構成比40.7%）と最も多く、次いで、由利地区の4,677億円（12.9%）、仙北地区の4,035億円（11.1%）となっています。

経済活動別の地域別構成比をみると、農業、林業、鉱業及び製造業以外の業種で秋田地区が最も大きな割合となっています。

表3 地域別市町村内総生産 (単位：億円、%)

区分	実数		対前年度増加率	構成比
	令和4年度	令和5年度		
鹿角	1,317	1,394	5.8	3.7
北秋田	3,878	4,046	4.3	10.8
山本	2,395	2,979	24.4	8.0
秋田	14,680	15,094	2.8	40.4
由利	4,712	4,615	-2.1	12.3
仙北	4,018	4,015	-0.1	10.7
平鹿	3,128	3,105	-0.7	8.3
雄勝	2,039	2,148	5.4	5.7
計	36,168	37,396	3.4	100.0

図4 地域別構成比

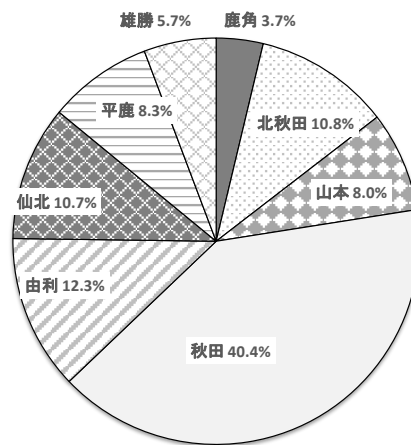



図5 経済活動別 地域別構成比

(単位：%)



地域別の経済活動別構成比をみると、鹿角地区、北秋田地区、由利地区、仙北地区、平鹿地区では、製造業の割合が最も大きくなっています。

また、山本地区では、電気・ガス・水道・廃棄物処理業、秋田地区では、卸売・小売業、雄勝地区では、建設業の割合が最も大きくなっています。

図6 地域別市町村内総生産の経済活動別構成比 (単位：%)

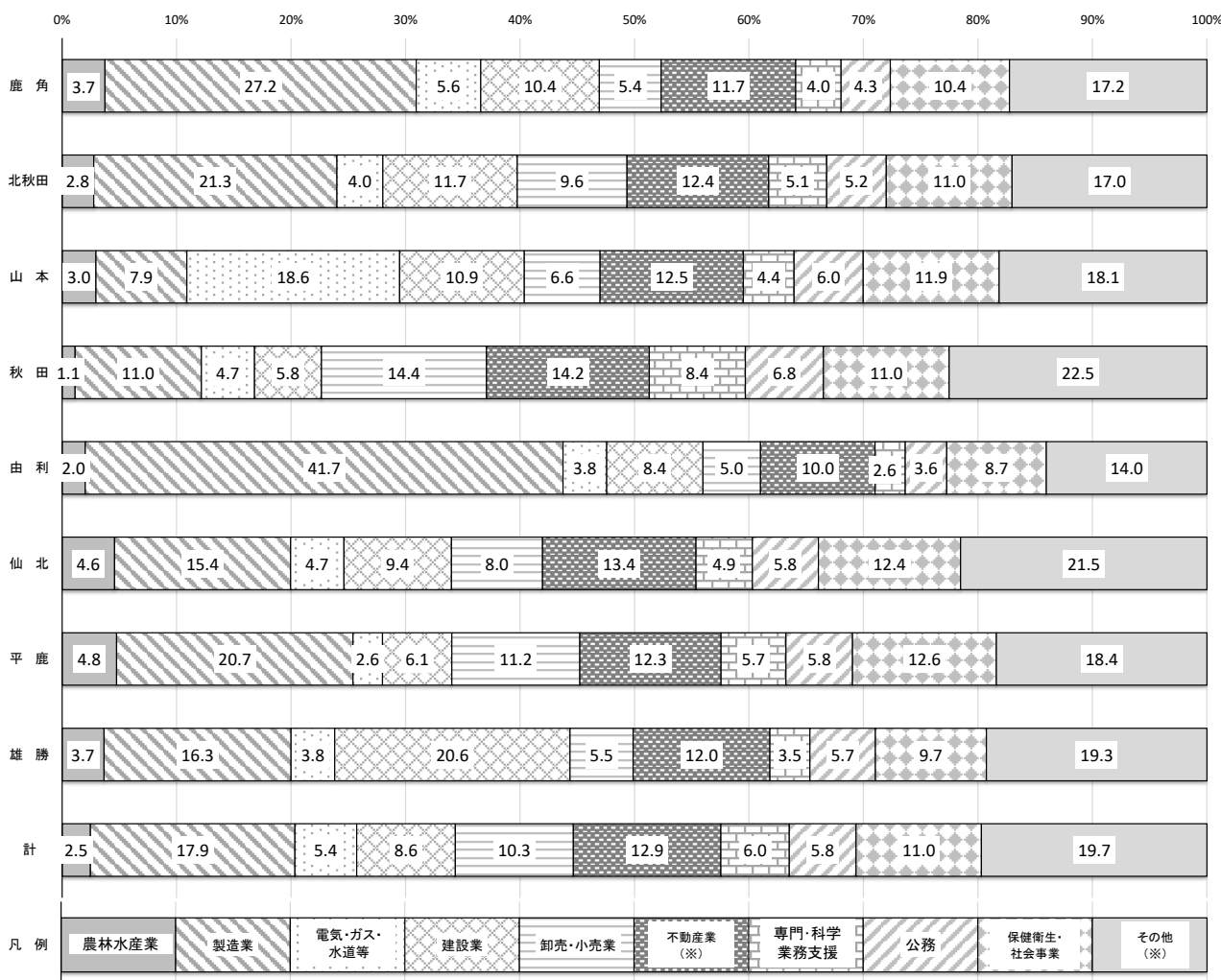


表4 地域別市町村内総生産の経済活動別構成比の地域内順位 (単位：%)

順位	第1位	第2位	第3位
鹿角	製造業 27.2	不動産業 11.7	保健衛生・社会事業 10.4
北秋田	製造業 21.3	不動産業 12.4	建設業 11.7
山本	電気・ガス・水道・廃棄物処理業 18.6	不動産業 12.5	保健衛生・社会事業 11.9
秋田	卸売・小売業 14.4	不動産業 14.2	製造業 11.0
由利	製造業 41.7	不動産業 10.0	保健衛生・社会事業 8.7
仙北	製造業 15.4	不動産業 13.4	保健衛生・社会事業 12.4
平鹿	製造業 20.7	保健衛生・社会事業 12.6	不動産業 12.3
雄勝	建設業 20.6	製造業 16.3	不動産業 12.0
秋田県	製造業 17.9	不動産業 12.9	保健衛生・社会事業 11.0

(注) 1 「不動産業」には、持ち家の帰属家賃を含む。

持ち家の帰属家賃とは、家賃の受払を伴わない自己所有住宅（持ち家住宅）について、借家や借間と同様のサービスが生産され消費されるものとみなして、市場価格で評価したもの。持ち家率の異なる地域との比較のため、住宅自己所有者は不動産業を営んでいるものとし、その家賃は産出額となる。

2 「その他」には、鉱業・運輸・郵便業、宿泊・飲食サービス業、情報通信業、金融・保険業、教育、その他のサービスが含まれる。

3 順位付けは、表示単位未満で行っているため、同数値でも同順位にならない。

第2章 市町村民所得

令和5年度の市町村民所得の市町村計は、2兆6,394億円、対前年度比2.8%となりました。市町村別にみると、前年度より14市町村で増加し、11市町で減少しました。

増加した市町村の主な要因は、企業所得によるものが11市町村、雇用者報酬によるものが3市村となっています。

一方、減少した市町村の主な要因は、企業所得によるものが6市町、雇用者報酬によるものが5町となっています。

また、構成比をみると、秋田市が35.6%（9,409億円）と最も大きく、次いで、由利本荘市が8.5%（2,249億円）、横手市が8.2%（2,152億円）となっています。

表5 市町村民所得

（単位：億円、%）

区 分	実数		対前年度 増加率	主な要因 (寄与度)	構成比
	令和4年度	令和5年度			
秋 田 市	9,139	9,409	3.0	雇用者報酬 (1.5%)	35.6
能 代 市	1,242	1,428	15.0	企業所得 (14.1%)	5.4
横 手 市	2,139	2,152	0.6	企業所得 (0.7%)	8.2
大 館 市	1,917	2,065	7.7	企業所得 (7.6%)	7.8
男 鹿 市	514	512	-0.3	企業所得 (-0.2%)	1.9
湯 沢 市	988	1,007	2.0	企業所得 (2.9%)	3.8
鹿 角 市	677	710	4.7	企業所得 (4.4%)	2.7
由 利 本 荘 市	2,232	2,249	0.8	雇用者報酬 (0.4%)	8.5
潟 上 市	792	786	-0.8	企業所得 (-1.8%)	3.0
大 仙 市	1,922	1,906	-0.8	企業所得 (-1.0%)	7.2
北 秋 田 市	692	675	-2.5	企業所得 (-1.9%)	2.6
に か ほ 市	856	837	-2.2	企業所得 (-1.2%)	3.2
仙 北 市	565	610	8.0	企業所得 (9.2%)	2.3
小 坂 町	204	226	10.9	企業所得 (9.3%)	0.9
上 小 阿 仁 村	35	38	8.7	企業所得 (12.3%)	0.1
藤 里 町	55	54	-1.5	雇用者報酬 (-3.9%)	0.2
三 種 町	299	297	-0.7	雇用者報酬 (-0.5%)	1.1
八 峰 町	126	127	0.2	企業所得 (2.0%)	0.5
五 城 目 町	180	174	-3.3	雇用者報酬 (-5.8%)	0.7
八 郎 潟 町	113	112	-1.2	企業所得 (-0.9%)	0.4
井 川 町	102	105	3.1	企業所得 (3.3%)	0.4
大 潟 村	71	73	1.9	雇用者報酬 (1.9%)	0.3
美 郷 町	389	380	-2.3	雇用者報酬 (-1.4%)	1.4
羽 後 町	289	273	-5.5	雇用者報酬 (-2.8%)	1.0
東 成 瀬 村	129	188	45.2	企業所得 (46.0%)	0.7
市 町 村 計	25,669	26,394	2.8		100.0

(注) 1 市町村民所得は、雇用者報酬のほか、財産所得及び企業所得も含んでいるため、個人の所得水準等を示すものではない。

2 市町村計には準地域（地理上は同じ地域に存在していても、いずれの地域にも属さない域外の存在）が含まれていないため、県民所得と一致しない。

图7 市町村民所得

(单位：億円)

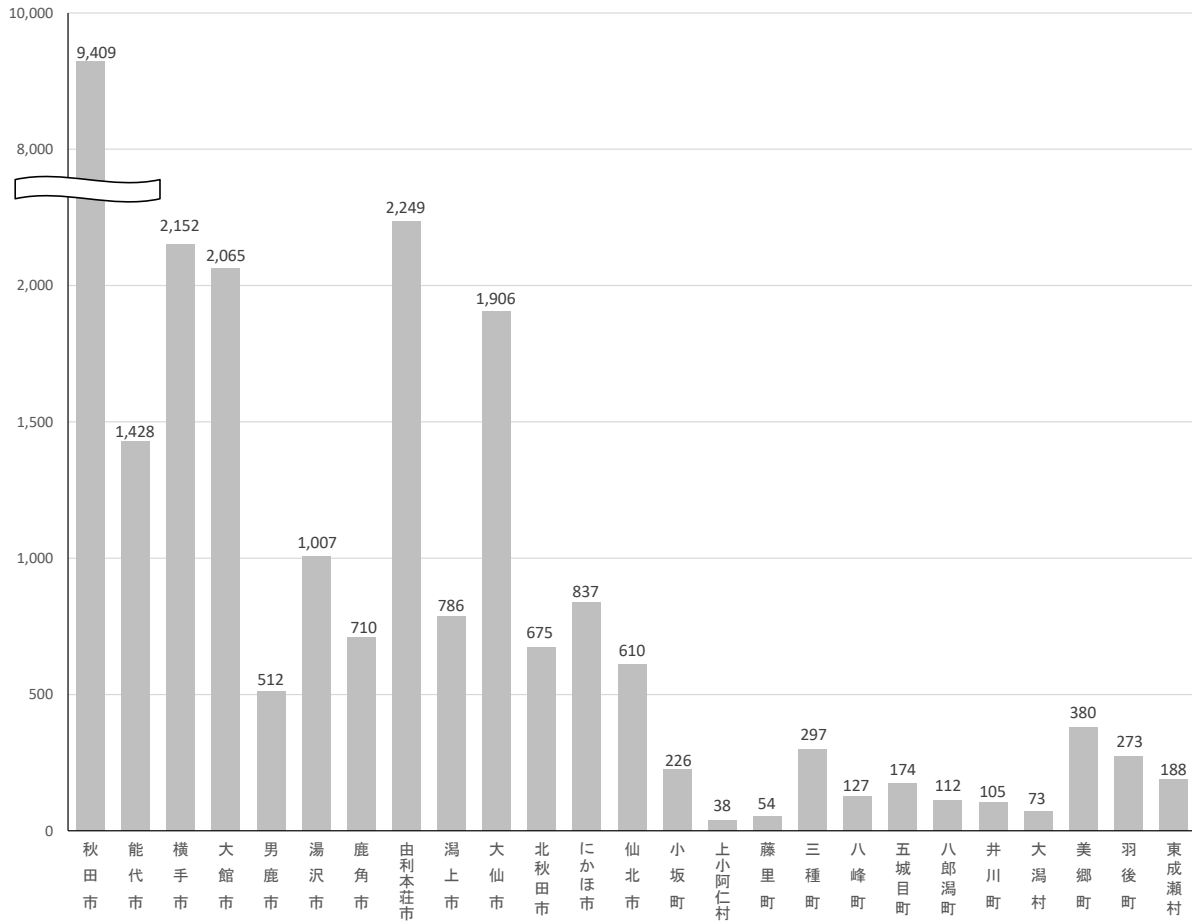
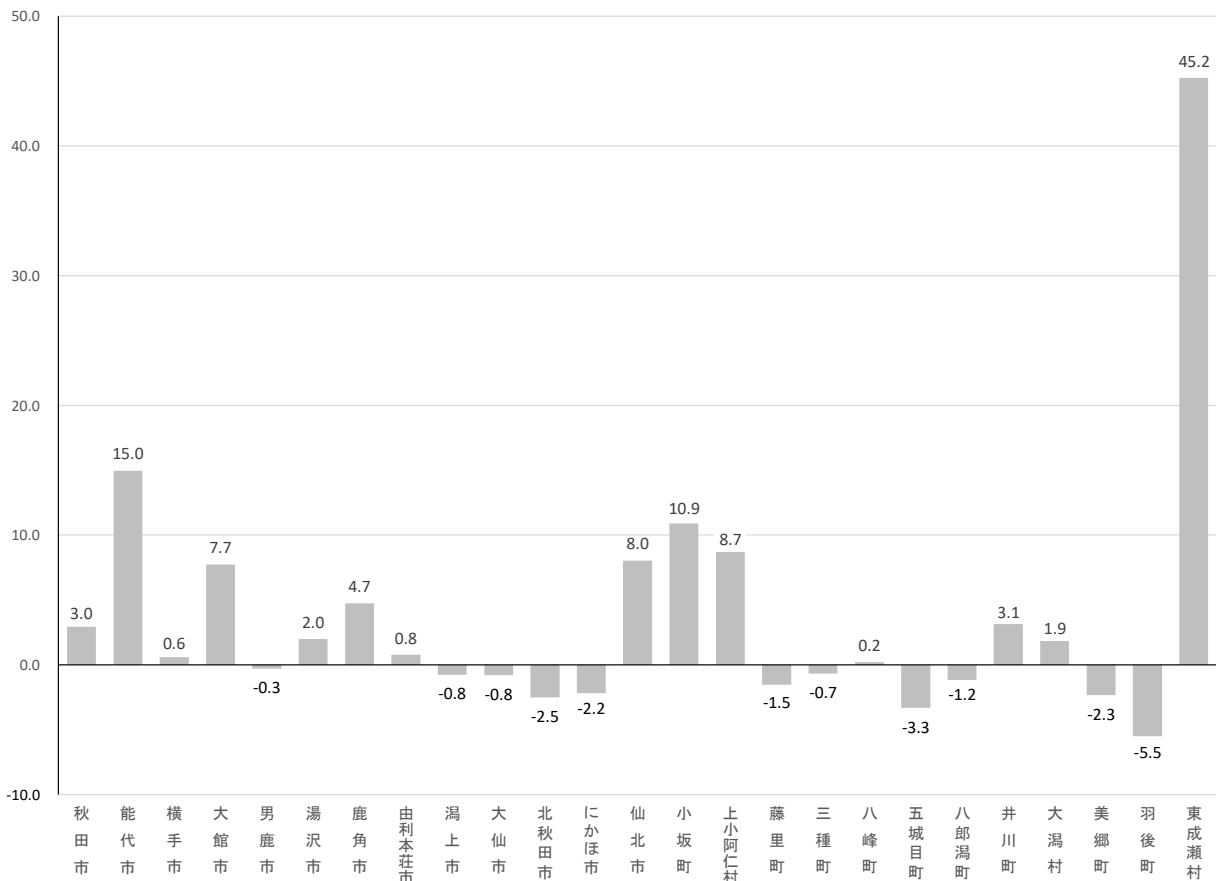


图8 市町村民所得 対前年度比

(单位：%)



項目別構成比をみると、雇用者報酬のうち、賃金・俸給の構成比が最も大きいのは、美郷町の59.5%となっています。企業所得のうち、民間法人企業の構成比が最も大きいのは、東成瀬村の75.8%、個人企業の構成比が最も大きいのは、八峰町の15.0%となっています。

表6 項目別構成比


(単位：%)

区 分	雇用者報酬		財産所得	企業所得			合計
	賃金・俸給	雇主の 社会負担		民間法人 企 業	公的企業	個人企業 (※)	
秋 田 市	57.7	10.7	6.4	17.6	0.0	7.5	100.0
能 代 市	48.6	9.0	5.8	27.4	0.0	9.2	100.0
横 手 市	53.7	10.0	6.4	20.1	0.9	8.8	100.0
大 館 市	49.4	9.2	5.7	26.9	0.8	7.9	100.0
男 鹿 市	55.9	10.4	7.2	12.6	0.6	13.5	100.0
湯 沢 市	51.9	9.7	6.4	22.0	0.3	9.7	100.0
鹿 角 市	54.0	10.0	6.5	18.6	1.0	9.8	100.0
由 利 本 荘 市	48.7	9.1	5.7	28.8	0.2	7.7	100.0
潟 上 市	59.0	11.0	6.9	13.1	0.0	10.0	100.0
大 仙 市	56.0	10.4	6.7	18.2	-0.6	9.4	100.0
北 秋 田 市	55.4	10.3	7.0	17.0	-0.4	10.7	100.0
に か ほ 市	42.0	7.8	4.8	38.5	0.1	6.8	100.0
仙 北 市	48.0	8.9	6.0	22.9	4.9	9.2	100.0
小 坂 町	30.5	5.7	3.6	55.5	-0.2	5.0	100.0
上 小 阿 仁 村	50.6	9.4	7.3	19.4	-0.2	13.5	100.0
藤 里 町	50.0	9.3	7.0	13.8	6.8	13.1	100.0
三 種 町	58.5	10.9	7.5	8.8	1.0	13.4	100.0
八 峰 町	55.9	10.4	7.4	10.0	1.2	15.0	100.0
五 城 目 町	51.5	9.6	6.8	17.0	2.9	12.2	100.0
八 郎 潟 町	59.4	11.1	7.6	9.9	-0.0	12.0	100.0
井 川 町	51.5	9.6	6.5	23.2	-0.4	9.7	100.0
大 潟 村	57.8	10.7	7.2	19.4	-4.5	9.3	100.0
美 郷 町	59.5	11.1	7.4	10.9	0.1	10.9	100.0
羽 後 町	58.9	11.0	7.5	11.0	-0.0	11.7	100.0
東 成 瀬 村	16.4	3.1	2.1	75.8	-0.5	3.1	100.0
市 町 村 計	53.7	10.0	6.3	21.2	0.3	8.5	100.0

(注) 個人企業の内訳は、農林水産業、その他の産業及び持ち家となっている。

図9 市町村民所得の項目別構成比

(単位：%)



〈参考〉地域別市町村民所得

市町村民所得を地域別にみると、秋田地区が1兆1,171億円（構成比42.3%）と最も多く、次いで、由利地区の3,087億円（11.7%）、仙北地区の2,897億円（11.0%）となっています。

項目別構成比をみると、雇用者報酬のうち、賃金・俸給の構成比が最も大きいのは、秋田地区の57.6%となっています。企業所得のうち、民間法人企業の構成比が最も大きいのは、由利地区の31.4%、個人企業の構成比が最も大きいのは、山本地区の10.3%となっています。

表7 地域別市町村民所得

（単位：億円、%）

区分	実数		対前年度増加率	構成比
	令和4年度	令和5年度		
鹿角	882	936	6.2	3.5
北秋田	2,644	2,778	5.1	10.5
山本	1,722	1,905	10.6	7.2
秋田	10,912	11,171	2.4	42.3
由利	3,088	3,087	-0.0	11.7
仙北	2,876	2,897	0.7	11.0
平鹿	2,139	2,152	0.6	8.2
雄勝	1,406	1,468	4.4	5.6
計	25,669	26,394	2.8	100.0

図10 地域別構成比

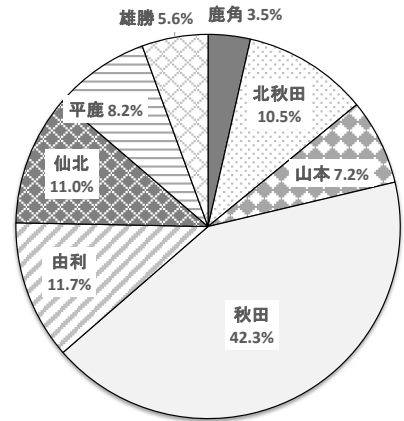
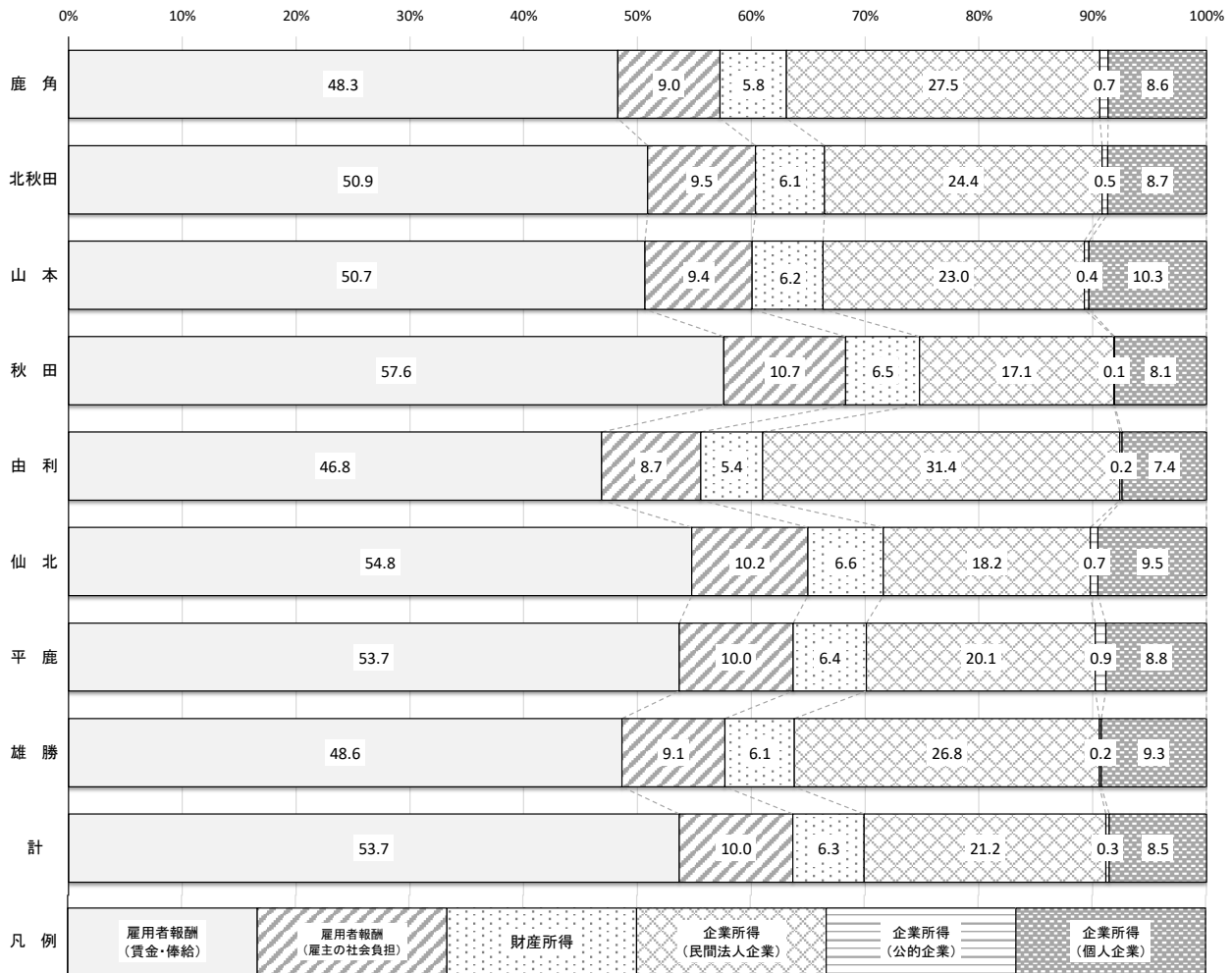


図11 地域別項目別構成比

（単位：%）



第3部 統計表

第1章 市町村内総生産	…	18
1 実数 (平成23年度～令和5年度)	…	18
2 対前年度増加率	…	44
3 構成比	…	46
4 寄与度	…	48
5 対県構成比	…	50
第2章 市町村民所得	…	52
1 実数 (平成23年度～令和5年度)	…	52
2 対前年度増加率	…	78
3 構成比	…	80
4 寄与度	…	82
5 対県構成比	…	84
第3章 参考指標	…	86
人口、1人当たり市町村内総生産、1人当たり市町村民所得(令和4年度、令和5年度)	…	86

第3部 統計表

第1章 市町村内総生産

1 実数

平成23年度（2011）

区 分	農林水産業				鉱業	製造業	電気・ガス ・水道・廃棄 物処理業	建設業	卸売・ 小売業	運輸・ 郵便業	宿泊・飲食 サービス業	情報通信業
	農業	林業	水産業									
県 計	113,275	99,451	11,879	1,945	10,762	520,293	112,017	178,330	346,019	131,382	85,935	86,488
秋 田 市	7,413	6,418	947	48	3,089	106,927	40,639	47,135	168,088	62,163	30,309	41,733
能 代 市	5,697	5,162	509	26	111	37,954	11,938	9,740	17,084	8,601	3,911	3,988
横 手 市	16,135	14,549	1,581	5	48	59,439	6,221	14,302	33,356	11,003	7,597	5,905
大 館 市	6,804	6,046	752	6	555	46,725	8,643	14,830	29,925	9,633	5,776	6,007
男 鹿 市	3,486	2,431	250	805	1,157	5,682	2,773	3,429	4,751	1,997	2,830	1,773
湯 沢 市	4,963	4,281	652	30	1,173	23,866	3,958	7,674	9,725	5,329	3,982	2,971
鹿 角 市	4,441	3,939	498	4	412	10,237	3,608	6,695	7,864	3,156	3,432	1,966
由利本荘市	8,386	6,591	1,705	90	1,094	54,679	7,647	15,221	17,152	5,958	5,794	4,980
潟 上 市	2,018	1,788	87	143	159	10,135	2,520	4,729	3,586	2,258	1,262	1,601
大 仙 市	13,675	12,864	790	21	1,458	31,984	6,854	14,280	21,573	7,851	5,950	5,110
北 秋 田 市	4,992	4,117	861	14	206	11,404	2,550	9,212	7,731	3,161	1,744	2,170
に か ほ 市	2,357	1,713	254	390	0	72,869	2,962	5,465	5,552	2,976	2,265	1,325
仙 北 市	4,364	3,752	606	6	682	6,362	3,786	5,945	4,032	1,728	6,017	1,663
小 坂 町	2,508	2,330	173	5	63	12,009	974	1,467	723	660	696	320
上小阿仁村	522	364	158	0	0	197	151	623	196	37	89	157
藤 里 町	757	557	199	1	206	291	346	1,260	207	36	248	220
三 種 町	4,403	4,101	286	16	111	3,004	1,172	3,098	2,089	1,150	710	1,008
八 峰 町	2,096	1,124	648	324	0	1,276	558	1,895	947	332	202	424
五 城 目 町	1,195	923	272	0	0	2,826	838	1,566	1,871	417	553	510
八 郎 潟 町	557	540	8	9	0	1,171	384	445	721	301	207	351
井 川 町	754	713	41	0	0	4,065	517	1,194	1,320	69	105	239
大 潟 村	6,918	6,907	11	0	0	3,858	473	1,027	1,627	111	825	138
美 郷 町	4,023	3,906	117	0	0	6,437	1,264	3,402	4,113	1,440	590	1,038
羽 後 町	4,331	4,001	330	0	0	6,862	1,073	1,710	1,646	848	530	752
東 成 瀬 村	480	334	144	2	238	34	168	1,986	140	167	311	139

(市・町村別)

市 計	84,731	73,651	9,492	1,588	10,144	478,263	104,099	158,657	330,419	125,814	80,869	81,192
町 村 計	28,544	25,800	2,387	357	618	42,030	7,918	19,673	15,600	5,568	5,066	5,296

(地 域 別)

鹿 角	6,949	6,269	671	9	475	22,246	4,582	8,162	8,587	3,816	4,128	2,286
北 秋 田	12,318	10,527	1,771	20	761	58,326	11,344	24,665	37,852	12,831	7,609	8,334
山 本	12,953	10,944	1,642	367	428	42,525	14,014	15,993	20,327	10,119	5,071	5,640
秋 田	22,341	19,720	1,616	1,005	4,405	134,664	48,144	59,525	181,964	67,316	36,091	46,345
由 利	10,743	8,304	1,959	480	1,094	127,548	10,609	20,686	22,704	8,934	8,059	6,305
仙 北	22,062	20,522	1,513	27	2,140	44,783	11,904	23,627	29,718	11,019	12,557	7,811
平 鹿	16,135	14,549	1,581	5	48	59,439	6,221	14,302	33,356	11,003	7,597	5,905
雄 勝	9,774	8,616	1,126	32	1,411	30,762	5,199	11,370	11,511	6,344	4,823	3,862
県 計	113,275	99,451	11,879	1,945	10,762	520,293	112,017	178,330	346,019	131,382	85,935	86,488

(注) 1 「輸入品に課される税・関税等」は、「輸入品に課される税・関税」から「総資本形成に係る消費税」を控除している。

2 「再掲」の第1～3次産業の値は、輸入品に課される税・関税等の加減前のもので、これらの計は「市町村内総生産」欄の値と一致せず、「小計」欄の値と一致する。

(単位：百万円)

金融・ 保険業	不動産業	専門・科学技 術・業務支援 サービス業	公務	教育	保健衛生・ 社会事業	その他の サービス	1 小計	2 輸入品に課 される税・ 関税等	3=1+2 市町村内 総生産	参 考			区 分
										第1次 産業	第2次 産業	第3次 産業	
124,078	453,104	195,029	233,462	175,624	380,130	162,307	3,308,235	-5,656	3,302,579	113,275	709,385	2,485,575	県 計
55,512	159,467	105,500	96,206	59,493	123,377	61,368	1,168,419	-1,999	1,166,420	7,413	157,151	1,003,855	秋 田 市
5,611	26,051	9,563	11,494	10,575	24,935	9,193	196,446	-336	196,110	5,697	47,805	142,944	能 代 市
8,691	37,005	11,166	18,370	14,919	36,913	14,255	295,325	-505	294,820	16,135	73,789	205,401	横 手 市
7,482	33,155	14,685	10,007	13,370	27,600	11,353	246,550	-422	246,128	6,804	62,110	177,636	大 館 市
2,813	12,701	3,272	7,662	4,217	8,198	4,170	70,911	-121	70,790	3,486	10,268	57,157	男 鹿 市
5,455	19,123	5,215	9,475	6,620	16,118	6,299	131,946	-226	131,720	4,963	32,713	94,270	湯 沢 市
3,560	13,968	4,101	6,695	4,766	12,019	4,460	91,380	-156	91,224	4,441	17,344	69,595	鹿 角 市
8,109	33,072	10,580	15,663	14,078	33,003	11,452	246,868	-422	246,446	8,386	70,994	167,488	由利本荘市
2,799	13,319	1,823	4,073	6,457	10,915	3,127	70,781	-121	70,660	2,018	15,023	53,740	湯 上 市
7,564	32,294	17,789	17,053	13,852	32,370	13,883	243,540	-416	243,124	13,675	47,722	182,143	大 仙 市
3,165	14,416	3,492	7,699	5,546	13,335	4,702	95,525	-163	95,362	4,992	20,822	69,711	北 秋 田 市
2,574	9,859	1,397	4,581	3,762	5,473	3,250	126,667	-217	126,450	2,357	78,334	45,976	に か ほ 市
2,544	10,820	2,344	5,656	4,135	9,663	3,589	73,330	-125	73,205	4,364	12,989	55,977	仙 北 市
466	2,513	808	1,027	1,155	1,453	605	27,447	-47	27,400	2,508	13,539	11,400	小 坂 町
159	1,082	36	810	205	981	208	5,453	-9	5,444	522	820	4,111	上小阿仁村
308	1,393	49	1,172	524	812	300	8,129	-14	8,115	757	1,757	5,615	藤 里 町
1,578	6,819	560	2,477	1,717	5,306	1,781	36,983	-63	36,920	4,403	6,213	26,367	三 種 町
556	3,109	396	2,030	1,002	1,587	1,000	17,410	-30	17,380	2,096	3,171	12,143	八 峰 町
1,015	4,055	658	2,671	1,572	2,389	1,549	23,685	-40	23,645	1,195	4,392	18,098	五 城 目 町
593	2,509	304	918	637	2,589	716	12,403	-21	12,382	557	1,616	10,230	八 郎 湯 町
312	1,812	182	955	478	983	500	13,485	-23	13,462	754	5,259	7,472	井 川 町
277	882	207	967	795	859	558	19,522	-33	19,489	6,918	4,885	7,719	大 湯 村
1,587	7,266	438	2,538	2,802	5,037	2,260	44,235	-76	44,159	4,023	9,839	30,373	美 郷 町
1,192	5,502	415	2,477	2,617	3,782	1,536	35,273	-60	35,213	4,331	8,572	22,370	羽 後 町
156	912	49	786	330	433	193	6,522	-11	6,511	480	2,258	3,784	東 成 瀬 村

115,879	415,250	190,927	214,634	161,790	353,919	151,101	3,057,688	-5,229	3,052,459	84,731	647,064	2,325,893	市 計
8,199	37,854	4,102	18,828	13,834	26,211	11,206	250,547	-427	250,120	28,544	62,321	159,682	町 村 計

4,026	16,481	4,909	7,722	5,921	13,472	5,065	118,827	-203	118,624	6,949	30,883	80,995	鹿 角
10,806	48,653	18,213	18,516	19,121	41,916	16,263	347,528	-594	346,934	12,318	83,752	251,458	北 秋 田
8,053	37,372	10,568	17,173	13,818	32,640	12,274	258,968	-443	258,525	12,953	58,946	187,069	山 本
63,321	194,745	111,946	113,452	73,649	149,310	71,988	1,379,206	-2,358	1,376,848	22,341	198,594	1,158,271	秋 田
10,683	42,931	11,977	20,244	17,840	38,476	14,702	373,535	-639	372,896	10,743	149,328	213,464	由 利
11,695	50,380	20,571	25,247	20,789	47,070	19,732	361,105	-617	360,488	22,062	70,550	268,493	仙 北
8,691	37,005	11,166	18,370	14,919	36,913	14,255	295,325	-505	294,820	16,135	73,789	205,401	平 鹿
6,803	25,537	5,679	12,738	9,567	20,333	8,028	173,741	-297	173,444	9,774	43,543	120,424	雄 勝
124,078	453,104	195,029	233,462	175,624	380,130	162,307	3,308,235	-5,656	3,302,579	113,275	709,385	2,485,575	県 計

平成24年度（2012）

区 分	農林水産業											
	農林水産業			鉱業	製造業	電気・ガス・水道・廃棄物処理業	建設業	卸売・小売業	運輸・郵便業	宿泊・飲食サービス業	情報通信業	
	農業	林業	水産業									
県 計	123,074	110,232	11,031	1,811	10,579	474,285	122,638	185,584	358,506	136,999	81,006	85,975
秋 田 市	7,842	6,895	901	46	2,957	113,835	47,959	46,671	174,003	63,978	29,369	41,511
能 代 市	6,358	5,859	474	25	65	39,033	16,098	10,284	17,280	8,875	3,712	4,085
横 手 市	17,443	15,957	1,482	4	65	45,714	6,202	13,320	34,426	11,785	7,175	5,908
大 館 市	7,254	6,556	693	5	423	47,613	8,198	18,115	30,261	10,329	5,278	5,987
男 鹿 市	3,779	2,801	234	744	1,284	5,197	2,779	3,989	5,238	2,067	2,626	1,705
湯 沢 市	5,353	4,702	624	27	1,398	28,497	3,817	9,656	10,047	5,764	3,636	2,935
鹿 角 市	4,475	4,005	466	4	390	8,917	3,848	7,184	7,495	3,258	3,092	1,936
由利本荘市	8,854	7,225	1,546	83	1,105	39,393	7,613	13,490	18,178	6,153	5,493	5,091
潟 上 市	2,306	2,097	83	126	146	7,786	2,523	6,169	4,528	2,365	1,151	1,615
大 仙 市	14,866	14,122	726	18	1,365	25,381	6,623	15,510	22,958	8,432	5,526	4,948
北 秋 田 市	5,334	4,518	802	14	195	11,615	2,514	8,781	7,459	3,170	1,618	2,135
に か ほ 市	2,522	1,912	236	374	0	55,299	2,772	6,310	5,361	2,989	2,024	1,311
仙 北 市	4,807	4,237	563	7	731	5,323	3,845	5,008	4,353	1,788	5,479	1,609
小 坂 町	2,784	2,614	165	5	32	13,974	1,004	4,014	682	740	599	318
上小阿仁村	589	441	147	1	0	205	144	615	209	29	85	154
藤 里 町	767	569	196	2	195	269	347	821	225	37	229	222
三 種 町	4,817	4,554	248	15	65	3,078	1,176	2,723	2,198	1,259	625	967
八 峰 町	2,155	1,280	575	300	0	1,194	509	1,462	1,040	375	209	418
五 城 目 町	1,381	1,119	262	0	0	2,713	906	1,553	1,993	409	501	521
八 郎 潟 町	649	633	8	8	0	983	355	583	712	308	188	329
井 川 町	959	917	41	1	0	3,059	488	1,011	1,668	69	102	236
大 潟 村	7,942	7,931	11	0	0	3,119	439	1,404	2,081	112	888	138
美 郷 町	4,559	4,449	110	0	0	5,772	1,232	3,629	4,216	1,679	581	1,009
羽 後 町	4,717	4,414	303	0	0	6,245	1,076	2,172	1,749	838	520	747
東 成 瀬 村	562	425	135	2	163	71	171	1,110	146	191	300	140

（市・町村別）

市 計	91,193	80,886	8,830	1,477	10,124	433,603	114,791	164,487	341,587	130,953	76,179	80,776
町 村 計	31,881	29,346	2,201	334	455	40,682	7,847	21,097	16,919	6,046	4,827	5,199

（地 域 別）

鹿 角	7,259	6,619	631	9	422	22,891	4,852	11,198	8,177	3,998	3,691	2,254
北 秋 田	13,177	11,515	1,642	20	618	59,433	10,856	27,511	37,929	13,528	6,981	8,276
山 本	14,097	12,262	1,493	342	325	43,574	18,130	15,290	20,743	10,546	4,775	5,692
秋 田	24,858	22,393	1,540	925	4,387	136,692	55,449	61,380	190,223	69,308	34,825	46,055
由 利	11,376	9,137	1,782	457	1,105	94,692	10,385	19,800	23,539	9,142	7,517	6,402
仙 北	24,232	22,808	1,399	25	2,096	36,476	11,700	24,147	31,527	11,899	11,586	7,566
平 鹿	17,443	15,957	1,482	4	65	45,714	6,202	13,320	34,426	11,785	7,175	5,908
雄 勝	10,632	9,541	1,062	29	1,561	34,813	5,064	12,938	11,942	6,793	4,456	3,822
県 計	123,074	110,232	11,031	1,811	10,579	474,285	122,638	185,584	358,506	136,999	81,006	85,975

- （注） 1 「輸入品に課される税・関税等」は、「輸入品に課される税・関税」から「総資本形成に係る消費税」を控除している。
 2 「再掲」の第1～3次産業の値は、輸入品に課される税・関税等の加減前のもので、これらの計は「市町村内総生産」欄の値と一致せず、「小計」欄の値と一致する。

(単位：百万円)

金融・ 保険業	不動産業	専門・科学技 術、業務支援 サービス業	公務	教育	保健衛生・ 社会事業	その他の サービス	1 小計	2 輸入品に課 される税・ 関税等	3=1+2 市町村内 総生産	参 考			区 分
										第1次 産業	第2次 産業	第3次 産業	
119,610	449,603	192,049	227,730	170,093	394,498	159,045	3,291,274	-4,564	3,286,710	123,074	670,448	2,497,752	県 計
53,707	159,320	105,061	94,536	57,865	128,939	60,974	1,188,527	-1,647	1,186,880	7,842	163,463	1,017,222	秋 田 市
5,404	25,807	9,437	11,288	10,291	25,605	9,111	202,733	-281	202,452	6,358	49,382	146,993	能 代 市
8,357	36,534	11,088	17,306	14,479	37,776	13,845	281,423	-390	281,033	17,443	59,099	204,881	横 手 市
7,194	32,798	14,593	9,551	13,374	28,958	11,081	251,007	-348	250,659	7,254	66,151	177,602	大 館 市
2,718	12,491	3,105	7,612	4,111	8,437	4,014	71,152	-99	71,053	3,779	10,470	56,903	男 鹿 市
4,894	18,832	5,287	9,278	5,457	17,443	6,204	138,498	-192	138,306	5,353	39,551	93,594	湯 沢 市
3,472	13,801	3,854	6,649	4,673	12,047	4,321	89,412	-124	89,288	4,475	16,491	68,446	鹿 角 市
7,886	32,798	9,955	15,415	13,821	34,064	11,148	230,457	-320	230,137	8,854	53,988	167,615	由利本荘市
2,730	13,249	1,854	4,032	6,411	11,709	3,004	71,578	-99	71,479	2,306	14,101	55,171	潟 上 市
7,329	32,064	16,807	16,593	13,366	32,211	13,334	237,313	-329	236,984	14,866	42,256	180,191	大 仙 市
3,038	14,224	3,559	7,422	5,399	14,056	4,521	95,040	-132	94,908	5,334	20,591	69,115	北 秋 田 市
2,495	9,712	1,459	4,294	3,719	5,758	3,189	109,214	-151	109,063	2,522	61,609	45,083	に か ほ 市
2,469	10,709	2,054	5,460	3,973	9,882	3,434	70,924	-98	70,826	4,807	11,062	55,055	仙 北 市
452	2,450	811	1,011	1,110	1,545	608	32,134	-45	32,089	2,784	18,020	11,330	小 坂 町
141	1,054	47	797	146	1,017	190	5,422	-8	5,414	589	820	4,013	上小阿仁村
299	1,361	53	1,166	527	844	295	7,657	-11	7,646	767	1,285	5,605	藤 里 町
1,505	6,716	491	2,426	1,621	5,567	1,768	37,002	-51	36,951	4,817	5,866	26,319	三 種 町
540	3,058	387	1,939	965	1,697	962	16,910	-23	16,887	2,155	2,656	12,099	八 峰 町
979	3,991	573	2,641	1,514	2,507	1,457	23,639	-33	23,606	1,381	4,266	17,992	五 城 目 町
572	2,469	298	916	522	2,495	679	12,058	-17	12,041	649	1,566	9,843	八 郎 湯 町
304	1,792	130	940	471	1,050	477	12,756	-18	12,738	959	4,070	7,727	井 川 町
267	872	175	975	794	898	543	20,647	-29	20,618	7,942	4,523	8,182	大 湯 村
1,544	7,187	436	2,331	2,602	5,393	2,213	44,383	-62	44,321	4,559	9,401	30,423	美 郷 町
1,160	5,418	488	2,367	2,534	4,090	1,488	35,609	-49	35,560	4,717	8,417	22,475	羽 後 町
154	896	47	785	348	510	185	5,779	-8	5,771	562	1,344	3,873	東 成 瀬 村

111,693	412,339	188,113	209,436	156,939	366,885	148,180	3,037,278	-4,210	3,033,068	91,193	608,214	2,337,871	市 計
7,917	37,264	3,936	18,294	13,154	27,613	10,865	253,996	-354	253,642	31,881	62,234	159,881	町 村 計

3,924	16,251	4,665	7,660	5,783	13,592	4,929	121,546	-169	121,377	7,259	34,511	79,776	鹿 角
10,373	48,076	18,199	17,770	18,919	44,031	15,792	351,469	-488	350,981	13,177	87,562	250,730	北 秋 田
7,748	36,942	10,368	16,819	13,404	33,713	12,136	264,302	-366	263,936	14,097	59,189	191,016	山 本
61,277	194,184	111,196	111,652	71,688	156,035	71,148	1,400,357	-1,942	1,398,415	24,858	202,459	1,173,040	秋 田
10,381	42,510	11,414	19,709	17,540	39,822	14,337	339,671	-471	339,200	11,376	115,597	212,698	由 利
11,342	49,960	19,297	24,384	19,941	47,486	18,981	352,620	-489	352,131	24,232	62,719	265,669	仙 北
8,357	36,534	11,088	17,306	14,479	37,776	13,845	281,423	-390	281,033	17,443	59,099	204,881	平 鹿
6,208	25,146	5,822	12,430	8,339	22,043	7,877	179,886	-249	179,637	10,632	49,312	119,942	雄 勝
119,610	449,603	192,049	227,730	170,093	394,498	159,045	3,291,274	-4,564	3,286,710	123,074	670,448	2,497,752	県 計

平成25年度 (2013)

区 分	農林水産業											
	農林水産業			鉱業	製造業	電気・ガス・水道・廃棄物処理業	建設業	卸売・小売業	運輸・郵便業	宿泊・飲食サービス業	情報通信業	
	農業	林業	水産業									
県 計	111,256	98,389	11,235	1,632	11,789	454,303	144,579	216,047	374,610	130,358	86,322	86,284
秋 田 市	6,830	5,960	827	43	3,194	106,350	59,716	57,189	181,675	61,513	31,857	41,331
能 代 市	5,753	5,341	388	24	38	36,764	23,183	13,826	17,643	8,281	3,921	4,247
横 手 市	16,037	14,448	1,585	4	75	45,489	6,530	14,940	35,842	11,057	7,666	5,962
大 館 市	6,722	6,040	678	4	338	47,333	8,211	14,384	30,891	9,707	5,403	6,184
男 鹿 市	3,416	2,525	227	664	1,579	3,844	2,833	5,254	5,783	2,044	2,807	1,698
湯 沢 市	4,847	4,136	687	24	1,824	24,741	4,084	11,055	10,470	5,533	3,774	2,872
鹿 角 市	4,053	3,577	473	3	414	9,355	4,321	8,226	7,191	3,021	3,239	1,939
由利本荘市	7,940	6,235	1,631	74	1,279	41,504	7,888	18,953	19,394	5,837	5,840	5,172
潟 上 市	2,090	1,907	76	107	132	7,928	2,658	10,539	5,528	2,111	1,185	1,655
大 仙 市	12,657	11,873	768	16	1,429	25,086	6,847	18,624	24,583	8,107	5,742	4,889
北 秋 田 市	5,077	4,219	845	13	226	10,301	2,647	7,956	7,254	3,009	1,696	2,164
に か ほ 市	2,196	1,575	273	348	0	51,192	2,797	6,602	5,218	2,588	2,055	1,322
仙 北 市	4,542	3,913	621	8	884	6,161	4,684	5,833	4,721	1,753	5,850	1,615
小 坂 町	2,946	2,837	104	5	19	12,152	1,056	1,745	647	711	606	320
上小阿仁村	602	444	157	1	0	199	138	1,059	223	23	92	157
藤 里 町	641	450	189	2	226	141	352	1,070	245	37	241	224
三 種 町	4,458	4,191	253	14	38	3,101	1,291	3,008	2,330	1,208	621	976
八 峰 町	2,006	1,175	563	268	0	1,171	491	3,601	1,145	372	245	422
五 城 目 町	1,308	1,073	235	0	0	2,915	927	2,187	2,136	417	499	517
八 郎 潟 町	574	558	9	7	0	899	349	797	710	264	187	335
井 川 町	957	918	38	1	0	2,972	503	1,147	2,037	69	107	238
大 潟 村	6,483	6,473	10	0	0	2,811	438	1,516	2,562	99	1,125	140
美 郷 町	3,934	3,813	121	0	0	5,833	1,305	3,087	4,360	1,686	644	1,013
羽 後 町	4,566	4,241	325	0	0	5,992	1,149	2,357	1,869	724	570	749
東 成 瀬 村	621	467	152	2	94	69	181	1,092	153	187	350	143

(市・町村別)

市 計	82,160	71,749	9,079	1,332	11,412	416,048	136,399	193,381	356,193	124,561	81,035	81,050
町 村 計	29,096	26,640	2,156	300	377	38,255	8,180	22,666	18,417	5,797	5,287	5,234

(地 域 別)

鹿 角	6,999	6,414	577	8	433	21,507	5,377	9,971	7,838	3,732	3,845	2,259
北 秋 田	12,401	10,703	1,680	18	564	57,833	10,996	23,399	38,368	12,739	7,191	8,505
山 本	12,858	11,157	1,393	308	302	41,177	25,317	21,505	21,363	9,898	5,028	5,869
秋 田	21,658	19,414	1,422	822	4,905	127,719	67,424	78,629	200,431	66,517	37,767	45,914
由 利	10,136	7,810	1,904	422	1,279	92,696	10,685	25,555	24,612	8,425	7,895	6,494
仙 北	21,133	19,599	1,510	24	2,313	37,080	12,836	27,544	33,664	11,546	12,236	7,517
平 鹿	16,037	14,448	1,585	4	75	45,489	6,530	14,940	35,842	11,057	7,666	5,962
雄 勝	10,034	8,844	1,164	26	1,918	30,802	5,414	14,504	12,492	6,444	4,694	3,764
県 計	111,256	98,389	11,235	1,632	11,789	454,303	144,579	216,047	374,610	130,358	86,322	86,284

- (注) 1 「輸入品に課される税・関税等」は、「輸入品に課される税・関税」から「総資本形成に係る消費税」を控除している。
 2 「再掲」の第1～3次産業の値は、輸入品に課される税・関税等の加減前のもので、これらの計は「市町村内総生産」欄の値と一致せず、「小計」欄の値と一致する。

(単位：百万円)

金融・ 保険業	不動産業	専門・科学技 術、業務支援 サービス業	公務	教育	保健衛生・ 社会事業	その他の サービス	1 小計	2 輸入品に課 される税・ 関税等	3=1+2 市町村内 総生産	参 考			区 分
										第1次 産業	第2次 産業	第3次 産業	
123,461	448,178	201,743	215,858	169,115	405,096	156,247	3,335,246	-2,331	3,332,915	111,256	682,139	2,541,851	県 計
54,888	160,022	111,542	90,272	57,087	134,272	60,944	1,218,682	-853	1,217,829	6,830	166,733	1,045,119	秋 田 市
5,609	25,686	9,976	10,771	10,331	26,227	8,986	211,242	-148	211,094	5,753	50,628	154,861	能 代 市
8,699	36,211	11,730	15,821	14,498	38,122	13,521	282,200	-197	282,003	16,037	60,504	205,659	横 手 市
7,476	32,589	15,581	8,849	13,752	29,950	10,907	248,277	-174	248,103	6,722	62,055	179,500	大 館 市
2,841	12,324	3,099	7,336	4,149	8,581	3,830	71,418	-50	71,368	3,416	10,677	57,325	男 鹿 市
4,730	18,613	5,707	8,826	4,477	18,297	6,105	135,955	-95	135,860	4,847	37,620	93,488	湯 沢 市
3,639	13,707	3,872	6,426	4,746	11,864	4,242	90,255	-63	90,192	4,053	17,995	68,207	鹿 角 市
8,263	32,676	9,994	14,740	14,029	34,786	10,908	239,203	-167	239,036	7,940	61,736	169,527	由利本荘市
2,897	13,228	1,976	3,867	6,584	12,428	2,916	77,722	-54	77,668	2,090	18,599	57,033	潟 上 市
7,702	31,972	16,792	15,695	13,316	31,958	12,733	238,132	-166	237,966	12,657	45,139	180,336	大 仙 市
3,164	14,097	3,881	6,949	5,430	14,351	4,309	92,511	-65	92,446	5,077	18,483	68,951	北 秋 田 市
2,607	9,600	1,637	3,912	3,801	5,855	3,140	104,522	-73	104,449	2,196	57,794	44,532	に か ほ 市
2,593	10,642	1,908	5,118	3,939	10,074	3,279	73,596	-51	73,545	4,542	12,878	56,176	仙 北 市
476	2,393	876	978	1,114	1,550	620	28,209	-20	28,189	2,946	13,916	11,347	小 坂 町
153	1,029	62	773	103	1,024	171	5,808	-4	5,804	602	1,258	3,948	上小阿仁村
313	1,335	62	1,126	559	840	291	7,703	-5	7,698	641	1,437	5,625	藤 里 町
1,559	6,636	452	2,309	1,589	5,742	1,730	37,048	-26	37,022	4,458	6,147	26,443	三 種 町
576	3,019	397	1,797	970	1,754	926	18,892	-13	18,879	2,006	4,772	12,114	八 峰 町
1,016	3,941	515	2,525	1,506	2,580	1,339	24,328	-17	24,311	1,308	5,102	17,918	五 城 目 町
601	2,437	306	876	428	2,352	656	11,771	-8	11,763	574	1,696	9,501	八 郎 潟 町
329	1,779	87	887	468	1,029	458	13,067	-9	13,058	957	4,119	7,991	井 川 町
283	865	174	967	842	900	511	19,716	-14	19,702	6,483	4,327	8,906	大 潟 村
1,643	7,141	466	2,081	2,477	5,684	2,139	43,493	-30	43,463	3,934	8,920	30,639	美 郷 町
1,236	5,352	601	2,184	2,555	4,301	1,412	35,617	-25	35,592	4,566	8,349	22,702	羽 後 町
168	884	50	773	365	575	174	5,879	-4	5,875	621	1,255	4,003	東 成 瀬 村

115,108	411,367	197,695	198,582	156,139	376,765	145,820	3,083,715	-2,156	3,081,559	82,160	620,841	2,380,714	市 計
8,353	36,811	4,048	17,276	12,976	28,331	10,427	251,531	-175	251,356	29,096	61,298	161,137	町 村 計

4,115	16,100	4,748	7,404	5,860	13,414	4,862	118,464	-83	118,381	6,999	31,911	79,554	鹿 角
10,793	47,715	19,524	16,571	19,285	45,325	15,387	346,596	-243	346,353	12,401	81,796	252,399	北 秋 田
8,057	36,676	10,887	16,003	13,449	34,563	11,933	274,885	-192	274,693	12,858	62,984	199,043	山 本
62,855	194,596	117,699	106,730	71,064	162,142	70,654	1,436,704	-1,005	1,435,699	21,658	211,253	1,203,793	秋 田
10,870	42,276	11,631	18,652	17,830	40,641	14,048	343,725	-240	343,485	10,136	119,530	214,059	由 利
11,938	49,755	19,166	22,894	19,732	47,716	18,151	355,221	-247	354,974	21,133	66,937	267,151	仙 北
8,699	36,211	11,730	15,821	14,498	38,122	13,521	282,200	-197	282,003	16,037	60,504	205,659	平 鹿
6,134	24,849	6,358	11,783	7,397	23,173	7,691	177,451	-124	177,327	10,034	47,224	120,193	雄 勝
123,461	448,178	201,743	215,858	169,115	405,096	156,247	3,335,246	-2,331	3,332,915	111,256	682,139	2,541,851	県 計

平成26年度（2014）

区 分	農林水産業											
	農林水産業			鉱業	製造業	電気・ガス・水道・廃棄物処理業	建設業	卸売・小売業	運輸・郵便業	宿泊・飲食サービス業	情報通信業	
	農業	林業	水産業									
県 計	84,343	70,336	12,291	1,716	13,273	503,823	152,153	220,752	370,310	141,749	89,126	82,194
秋 田 市	4,969	4,046	876	47	3,497	118,742	62,962	55,033	184,181	66,733	34,001	39,459
能 代 市	4,442	3,998	418	26	0	37,511	25,046	12,494	17,395	9,170	4,112	4,183
横 手 市	12,392	10,482	1,906	4	88	50,878	7,094	17,994	35,132	12,222	7,925	5,748
大 館 市	5,289	4,565	721	3	199	50,098	8,232	15,533	30,656	10,631	5,410	6,067
男 鹿 市	2,763	1,830	242	691	1,969	4,663	3,143	4,237	5,399	2,232	2,815	1,605
湯 沢 市	3,656	2,897	735	24	2,389	25,622	4,231	10,657	10,273	6,115	3,746	2,674
鹿 角 市	2,847	2,346	498	3	442	10,075	4,531	8,954	7,207	3,185	3,117	1,814
由利本荘市	6,202	4,369	1,756	77	1,504	49,874	8,014	19,921	18,413	6,201	6,100	5,005
潟 上 市	1,457	1,273	79	105	111	9,422	2,798	6,161	5,324	2,185	1,182	1,483
大 仙 市	8,964	8,092	857	15	1,504	26,767	7,100	18,437	23,594	9,040	5,878	4,488
北 秋 田 市	3,937	3,023	899	15	243	10,445	2,750	13,692	7,235	3,118	1,718	2,059
に か ほ 市	1,714	1,036	301	377	0	64,690	2,908	7,296	4,751	2,620	1,989	1,226
仙 北 市	3,598	2,925	663	10	1,084	6,010	4,865	6,723	4,886	1,837	5,679	1,503
小 坂 町	2,593	2,473	114	6	0	11,751	1,128	2,541	586	827	542	302
上小阿仁村	514	348	164	2	0	222	159	712	200	23	97	141
藤 里 町	499	295	200	4	243	131	346	1,011	235	32	240	183
三 種 町	3,373	3,082	275	16	0	3,008	1,357	3,465	2,164	1,387	591	902
八 峰 町	1,791	871	640	280	0	1,342	482	2,084	999	394	274	395
五 城 目 町	1,043	802	241	0	0	3,289	888	2,396	1,939	416	501	469
八 郎 潟 町	417	400	10	7	0	1,151	347	1,004	699	255	188	338
井 川 町	767	725	40	2	0	3,543	513	1,090	1,512	72	117	244
大 潟 村	4,074	4,063	11	0	0	2,814	428	941	2,047	106	1,243	133
美 郷 町	2,817	2,687	130	0	0	5,245	1,404	2,995	3,477	2,004	693	932
羽 後 町	3,637	3,287	350	0	0	6,452	1,236	3,017	1,862	720	615	708
東 成 瀬 村	588	421	165	2	0	78	191	2,364	144	224	353	133

（市・町村別）

市 計	62,230	50,882	9,951	1,397	13,030	464,797	143,674	197,132	354,446	135,289	83,672	77,314
町 村 計	22,113	19,454	2,340	319	243	39,026	8,479	23,620	15,864	6,460	5,454	4,880

（地 域 別）

鹿 角	5,440	4,819	612	9	442	21,826	5,659	11,495	7,793	4,012	3,659	2,116
北 秋 田	9,740	7,936	1,784	20	442	60,765	11,141	29,937	38,091	13,772	7,225	8,267
山 本	10,105	8,246	1,533	326	243	41,992	27,231	19,054	20,793	10,983	5,217	5,663
秋 田	15,490	13,139	1,499	852	5,577	143,624	71,079	70,862	201,101	71,999	40,047	43,731
由 利	7,916	5,405	2,057	454	1,504	114,564	10,922	27,217	23,164	8,821	8,089	6,231
仙 北	15,379	13,704	1,650	25	2,588	38,022	13,369	28,155	31,957	12,881	12,250	6,923
平 鹿	12,392	10,482	1,906	4	88	50,878	7,094	17,994	35,132	12,222	7,925	5,748
雄 勝	7,881	6,605	1,250	26	2,389	32,152	5,658	16,038	12,279	7,059	4,714	3,515
県 計	84,343	70,336	12,291	1,716	13,273	503,823	152,153	220,752	370,310	141,749	89,126	82,194

- （注） 1 「輸入品に課される税・関税等」は、「輸入品に課される税・関税」から「総資本形成に係る消費税」を控除している。
 2 「再掲」の第1～3次産業の値は、輸入品に課される税・関税等の加減前のもので、これらの計は「市町村内総生産」欄の値と一致せず、「小計」欄の値と一致する。

(単位：百万円)

金融・ 保険業	不動産業	専門・科学技 術・業務支援 サービス業	公務	教育	保健衛生・ 社会事業	その他の サービス	1 小計	2 輸入品に課 される税・ 関税等	3=1+2 市町村内 総生産	参 考			区 分
										第1次 産業	第2次 産業	第3次 産業	
120,511	451,670	207,399	217,326	171,737	405,885	158,064	3,390,315	-8,711	3,381,604	84,343	737,848	2,568,124	県 計
53,778	162,590	116,371	91,578	58,007	135,391	62,390	1,249,682	-3,212	1,246,470	4,969	177,272	1,067,441	秋 田 市
5,456	25,829	10,213	10,920	10,568	26,071	9,085	212,495	-546	211,949	4,442	50,005	158,048	能 代 市
8,443	36,277	12,067	15,323	14,768	37,790	13,570	287,711	-739	286,972	12,392	68,960	206,359	横 手 市
7,293	32,737	16,187	8,701	14,377	30,349	11,004	252,763	-649	252,114	5,289	65,830	181,644	大 館 市
2,761	12,270	3,032	7,511	4,263	8,480	3,741	70,884	-182	70,702	2,763	10,869	57,252	男 鹿 市
4,303	18,554	6,016	8,921	3,508	18,935	6,229	135,829	-349	135,480	3,656	38,668	93,505	湯 沢 市
3,565	13,755	3,774	6,598	4,907	11,391	4,283	90,445	-232	90,213	2,847	19,471	68,127	鹿 角 市
8,123	32,935	9,693	14,976	14,516	34,805	11,001	247,283	-635	246,648	6,202	71,299	169,782	由利本荘市
2,865	13,334	2,017	3,941	6,881	12,909	2,900	74,970	-193	74,777	1,457	15,694	57,819	潟 上 市
7,564	32,225	16,483	15,762	13,527	30,817	12,625	234,775	-603	234,172	8,964	46,708	179,103	大 仙 市
3,054	14,101	4,114	6,910	5,554	14,441	4,286	97,657	-251	97,406	3,937	24,380	69,340	北 秋 田 市
2,546	9,620	1,782	3,779	3,963	5,827	3,179	117,890	-303	117,587	1,714	71,986	44,190	に か ほ 市
2,541	10,680	1,703	5,096	3,973	10,071	3,270	73,519	-189	73,330	3,598	13,817	56,104	仙 北 市
477	2,345	880	1,005	1,127	1,518	645	28,267	-73	28,194	2,593	14,292	11,382	小 坂 町
150	1,015	84	786	47	1,038	164	5,352	-14	5,338	514	934	3,904	上小阿仁村
314	1,322	70	1,156	591	814	303	7,490	-19	7,471	499	1,385	5,606	藤 里 町
1,522	6,643	401	2,334	1,573	5,789	1,792	36,301	-93	36,208	3,373	6,473	26,455	三 種 町
562	3,028	357	1,768	981	1,820	913	17,190	-44	17,146	1,791	3,426	11,973	八 峰 町
992	3,964	413	2,565	1,525	2,640	1,297	24,337	-63	24,274	1,043	5,685	17,609	五 城 目 町
577	2,431	254	890	332	2,141	663	11,687	-30	11,657	417	2,155	9,115	八 郎 潟 町
325	1,769	26	890	485	1,024	444	12,821	-33	12,788	767	4,633	7,421	井 川 町
291	867	174	1,005	864	900	513	16,400	-42	16,358	4,074	3,755	8,571	大 潟 村
1,617	7,141	511	1,964	2,388	5,904	2,186	41,278	-106	41,172	2,817	8,240	30,221	美 郷 町
1,225	5,358	732	2,138	2,622	4,397	1,428	36,147	-93	36,054	3,637	9,469	23,041	羽 後 町
167	880	45	809	390	623	153	7,142	-18	7,124	588	2,442	4,112	東 成 瀬 村

112,292	414,907	203,452	200,016	158,812	377,277	147,563	3,145,903	-8,083	3,137,820	62,230	674,959	2,408,714	市 計
8,219	36,763	3,947	17,310	12,925	28,608	10,501	244,412	-628	243,784	22,113	62,889	159,410	町 村 計

4,042	16,100	4,654	7,603	6,034	12,909	4,928	118,712	-305	118,407	5,440	33,763	79,509	鹿 角
10,497	47,853	20,385	16,397	19,978	45,828	15,454	355,772	-914	354,858	9,740	91,144	254,888	北 秋 田
7,854	36,822	11,041	16,178	13,713	34,494	12,093	273,476	-702	272,774	10,105	61,289	202,082	山 本
61,589	197,225	122,287	108,380	72,357	163,485	71,948	1,460,781	-3,755	1,457,026	15,490	220,063	1,225,228	秋 田
10,669	42,555	11,475	18,755	18,479	40,632	14,180	365,173	-938	364,235	7,916	143,285	213,972	由 利
11,722	50,046	18,697	22,822	19,888	46,792	18,081	349,572	-898	348,674	15,379	68,765	265,428	仙 北
8,443	36,277	12,067	15,323	14,768	37,790	13,570	287,711	-739	286,972	12,392	68,960	206,359	平 鹿
5,695	24,792	6,793	11,868	6,520	23,955	7,810	179,118	-460	178,658	7,881	50,579	120,658	雄 勝
120,511	451,670	207,399	217,326	171,737	405,885	158,064	3,390,315	-8,711	3,381,604	84,343	737,848	2,568,124	県 計

平成27年度（2015）

区 分	農林水産業											
	農林水産業			鉱業	製造業	電気・ガス・水道・廃棄物処理業	建設業	卸売・小売業	運輸・郵便業	宿泊・飲食サービス業	情報通信業	
	農業	林業	水産業									
県 計	96,953	83,379	11,564	2,010	13,495	524,884	161,872	215,160	364,248	144,565	90,171	82,591
秋 田 市	5,673	4,838	779	56	2,587	126,468	66,584	57,920	185,319	67,804	33,897	39,787
能 代 市	5,019	4,611	376	32	47	38,033	25,695	12,747	17,069	9,687	4,155	4,141
横 手 市	14,346	12,376	1,965	5	47	53,378	7,326	19,408	34,288	12,519	7,982	5,703
大 館 市	5,807	5,162	642	3	494	56,350	9,204	20,300	30,263	11,001	5,413	6,039
男 鹿 市	3,200	2,172	224	804	1,552	4,394	3,327	3,699	5,024	2,304	2,875	1,595
湯 沢 市	4,149	3,443	679	27	1,904	23,520	4,702	8,476	10,035	6,270	3,838	2,665
鹿 角 市	3,277	2,812	462	3	470	10,136	4,821	6,123	7,178	3,262	3,311	1,836
由利本荘市	6,839	5,111	1,639	89	1,575	52,554	9,333	13,109	17,427	6,179	6,153	4,964
潟 上 市	1,792	1,607	72	113	94	13,642	2,890	4,186	5,110	2,192	1,220	1,484
大 仙 市	10,342	9,559	767	16	2,092	27,782	7,573	21,449	22,568	9,195	5,827	4,517
北 秋 田 市	4,429	3,576	834	19	353	9,311	2,908	14,707	7,175	3,094	1,752	2,082
に か ほ 市	2,158	1,401	301	456	705	64,952	3,165	5,296	4,305	2,673	2,111	1,350
仙 北 市	4,053	3,474	566	13	1,105	5,741	5,198	8,199	5,004	1,859	6,006	1,522
小 坂 町	2,975	2,869	98	8	0	12,584	1,301	1,703	529	867	616	299
上小阿仁村	554	399	152	3	0	226	164	573	178	24	98	142
藤 里 町	530	345	180	5	282	161	387	894	225	32	247	181
三 種 町	3,961	3,690	252	19	0	2,643	1,378	3,270	2,002	1,362	593	907
八 峰 町	2,042	1,056	661	325	0	1,150	503	2,127	863	408	281	396
五 城 目 町	1,175	952	223	0	0	2,549	951	2,682	1,750	428	489	491
八 郎 潟 町	503	487	8	8	188	959	366	613	685	275	192	339
井 川 町	877	837	37	3	0	3,284	565	644	1,033	69	114	243
大 潟 村	5,123	5,113	10	0	0	3,101	485	361	1,574	101	1,272	135
美 郷 町	3,300	3,129	171	0	0	6,266	1,470	2,735	2,666	1,994	697	932
羽 後 町	4,196	3,882	314	0	0	5,625	1,360	2,455	1,844	742	636	708
東 成 瀬 村	633	478	152	3	0	75	216	1,484	134	224	396	133

（市・町村別）

市 計	71,084	60,142	9,306	1,636	13,025	486,261	152,726	195,619	350,765	138,039	84,540	77,685
町 村 計	25,869	23,237	2,258	374	470	38,623	9,146	19,541	13,483	6,526	5,631	4,906

（地 域 別）

鹿 角	6,252	5,681	560	11	470	22,720	6,122	7,826	7,707	4,129	3,927	2,135
北 秋 田	10,790	9,137	1,628	25	847	65,887	12,276	35,580	37,616	14,119	7,263	8,263
山 本	11,552	9,702	1,469	381	329	41,987	27,963	19,038	20,159	11,489	5,276	5,625
秋 田	18,343	16,006	1,353	984	4,421	154,397	75,168	70,105	200,495	73,173	40,059	44,074
由 利	8,997	6,512	1,940	545	2,280	117,506	12,498	18,405	21,732	8,852	8,264	6,314
仙 北	17,695	16,162	1,504	29	3,197	39,789	14,241	32,383	30,238	13,048	12,530	6,971
平 鹿	14,346	12,376	1,965	5	47	53,378	7,326	19,408	34,288	12,519	7,982	5,703
雄 勝	8,978	7,803	1,145	30	1,904	29,220	6,278	12,415	12,013	7,236	4,870	3,506
県 計	96,953	83,379	11,564	2,010	13,495	524,884	161,872	215,160	364,248	144,565	90,171	82,591

- （注） 1 「輸入品に課される税・関税等」は、「輸入品に課される税・関税」から「総資本形成に係る消費税」を控除している。
 2 「再掲」の第1～3次産業の値は、輸入品に課される税・関税等の加減前のもので、これらの計は「市町村内総生産」欄の値と一致せず、「小計」欄の値と一致する。

(単位:百万円)

金融・ 保険業	不動産業	専門・科学技 術、業務支援 サービス業	公務	教育	保健衛生・ 社会事業	その他の サービス	1 小計	2 輸入品に課 される税・ 関税等	3=1+2 市町村内 総生産	参 考			区 分
										第1次 産業	第2次 産業	第3次 産業	
122,785	454,357	216,635	217,253	168,191	425,730	159,466	3,458,356	-18,546	3,439,810	96,953	753,539	2,607,864	県 計
53,768	164,832	121,053	90,499	56,098	143,138	62,841	1,278,268	-6,855	1,271,413	5,673	186,975	1,085,620	秋 田 市
5,641	25,814	10,830	11,163	10,322	27,308	9,169	216,840	-1,163	215,677	5,019	50,827	160,994	能 代 市
8,822	36,367	13,171	15,764	14,202	39,675	13,730	296,728	-1,591	295,137	14,346	72,833	209,549	横 手 市
7,550	32,829	16,760	9,360	13,846	31,500	11,036	267,752	-1,436	266,316	5,807	77,144	184,801	大 館 市
2,788	12,322	3,041	7,334	4,072	8,851	3,781	70,159	-376	69,783	3,200	9,645	57,314	男 鹿 市
4,403	18,552	6,299	8,879	4,068	19,268	6,206	133,234	-714	132,520	4,149	33,900	95,185	湯 沢 市
3,587	13,739	3,945	6,304	4,708	12,156	4,329	89,182	-478	88,704	3,277	16,729	69,176	鹿 角 市
8,362	33,142	10,184	14,734	14,128	36,413	11,057	246,153	-1,320	244,833	6,839	67,238	172,076	由利本荘市
3,001	13,403	2,198	4,143	6,652	13,138	2,872	78,017	-418	77,599	1,792	17,922	58,303	潟 上 市
7,857	32,457	17,064	15,585	13,450	32,570	12,774	243,102	-1,304	241,798	10,342	51,323	181,437	大 仙 市
3,159	14,020	4,254	6,919	5,352	15,217	4,354	99,086	-531	98,555	4,429	24,371	70,286	北 秋 田 市
2,614	9,621	1,785	3,661	3,820	6,159	3,173	117,548	-630	116,918	2,158	70,953	44,437	に か ほ 市
2,635	10,665	1,789	5,240	4,145	10,438	3,598	77,197	-414	76,783	4,053	15,045	58,099	仙 北 市
488	2,333	977	1,030	1,071	1,596	651	29,020	-156	28,864	2,975	14,287	11,758	小 坂 町
161	1,001	95	896	70	1,066	168	5,416	-29	5,387	554	799	4,063	上小阿仁村
323	1,304	73	1,187	581	837	310	7,554	-41	7,513	530	1,337	5,687	藤 里 町
1,579	6,615	407	2,418	1,617	5,973	1,779	36,504	-196	36,308	3,961	5,913	26,630	三 種 町
590	3,026	370	1,691	1,034	1,882	899	17,262	-93	17,169	2,042	3,277	11,943	八 峰 町
1,011	3,946	472	2,486	1,521	2,744	1,293	23,988	-129	23,859	1,175	5,231	17,582	五 城 目 町
602	2,418	252	896	490	2,313	659	11,750	-63	11,687	503	1,760	9,487	八 郎 湯 町
348	1,765	27	940	499	1,079	474	11,961	-64	11,897	877	3,928	7,156	井 川 町
306	865	191	1,041	918	925	514	16,912	-91	16,821	5,123	3,462	8,327	大 湯 村
1,722	7,101	583	2,038	2,544	6,242	2,211	42,501	-228	42,273	3,300	9,001	30,200	美 郷 町
1,291	5,346	710	2,228	2,600	4,617	1,434	35,792	-192	35,600	4,196	8,080	23,516	羽 後 町
177	874	105	817	383	625	154	6,430	-34	6,396	633	1,559	4,238	東 成 瀬 村

114,187	417,763	212,373	199,585	154,863	395,831	148,920	3,213,266	-17,230	3,196,036	71,084	694,905	2,447,277	市 計
8,598	36,594	4,262	17,668	13,328	29,899	10,546	245,090	-1,316	243,774	25,869	58,634	160,587	町 村 計

4,075	16,072	4,922	7,334	5,779	13,752	4,980	118,202	-634	117,568	6,252	31,016	80,934	鹿 角
10,870	47,850	21,109	17,175	19,268	47,783	15,558	372,254	-1,996	370,258	10,790	102,314	259,150	北 秋 田
8,133	36,759	11,680	16,459	13,554	36,000	12,157	278,160	-1,493	276,667	11,552	61,354	205,254	山 本
61,824	199,551	127,234	107,339	70,250	172,188	72,434	1,491,055	-7,996	1,483,059	18,343	228,923	1,243,789	秋 田
10,976	42,763	11,969	18,395	17,948	42,572	14,230	363,701	-1,950	361,751	8,997	138,191	216,513	由 利
12,214	50,223	19,436	22,863	20,139	49,250	18,583	362,800	-1,946	360,854	17,695	75,369	269,736	仙 北
8,822	36,367	13,171	15,764	14,202	39,675	13,730	296,728	-1,591	295,137	14,346	72,833	209,549	平 鹿
5,871	24,772	7,114	11,924	7,051	24,510	7,794	175,456	-940	174,516	8,978	43,539	122,939	雄 勝
122,785	454,357	216,635	217,253	168,191	425,730	159,466	3,458,356	-18,546	3,439,810	96,953	753,539	2,607,864	県 計

平成28年度（2016）

区 分	農林水産業											
	農林水産業			鉱業	製造業	電気・ガス・水道・廃棄物処理業	建設業	卸売・小売業	運輸・郵便業	宿泊・飲食サービス業	情報通信業	
	農業	林業	水産業									
県 計	108,122	95,199	11,080	1,843	12,065	516,704	176,965	246,806	360,565	141,975	98,967	84,589
秋 田 市	6,450	5,646	750	54	1,380	115,476	72,054	57,325	184,720	66,400	36,951	40,948
能 代 市	5,639	5,253	355	31	67	38,233	27,511	16,327	16,774	9,798	4,619	4,145
横 手 市	15,937	13,980	1,951	6	0	52,934	7,864	17,690	33,640	12,362	8,700	5,808
大 館 市	6,298	5,683	612	3	712	59,625	10,301	19,324	29,773	10,864	5,918	6,071
男 鹿 市	3,363	2,418	214	731	957	5,069	3,578	6,710	4,858	2,194	3,122	1,625
湯 沢 市	4,591	3,947	622	22	1,180	24,097	5,823	11,313	9,790	6,156	4,251	2,696
鹿 角 市	3,657	3,224	431	2	445	10,087	5,170	7,188	7,014	3,302	3,710	1,871
由利本荘市	7,440	5,804	1,552	84	1,469	48,149	10,790	28,099	17,218	6,030	6,795	5,047
潟 上 市	2,027	1,849	67	111	45	16,088	3,101	4,804	5,035	2,077	1,374	1,522
大 仙 市	11,753	11,012	726	15	2,449	30,048	8,266	25,656	22,283	9,026	6,340	4,645
北 秋 田 市	4,885	4,067	803	15	401	10,411	3,086	13,969	7,103	3,045	1,934	2,111
に か ほ 市	2,466	1,726	321	419	1,313	59,800	3,608	8,422	4,322	2,590	2,427	1,505
仙 北 市	4,551	3,971	568	12	1,002	6,516	5,432	5,992	4,933	1,843	6,643	1,562
小 坂 町	3,246	3,150	89	7	0	11,863	1,583	2,546	495	851	723	304
上小阿仁村	582	438	142	2	0	169	168	560	166	24	109	144
藤 里 町	559	390	164	5	289	167	371	826	216	21	273	185
三 種 町	4,494	4,238	238	18	0	2,969	1,531	3,661	1,877	1,277	647	928
八 峰 町	2,176	1,249	634	293	0	1,504	563	1,825	780	407	311	405
五 城 目 町	1,317	1,102	215	0	0	3,186	977	1,637	1,672	414	531	525
八 郎 潟 町	575	561	7	7	356	838	373	773	653	283	220	347
井 川 町	998	961	35	2	0	3,287	636	752	994	71	125	249
大 潟 村	6,102	6,092	10	0	0	3,177	549	1,594	1,605	92	1,320	140
美 郷 町	3,668	3,548	120	0	0	6,884	1,621	3,522	2,708	1,895	758	948
羽 後 町	4,665	4,352	312	1	0	6,009	1,730	2,252	1,794	740	716	722
東 成 瀬 村	683	538	142	3	0	118	279	4,039	142	213	450	136

（市・町村別）

市 計	79,057	68,580	8,972	1,505	11,420	476,533	166,584	222,819	347,463	135,687	92,784	79,556
町 村 計	29,065	26,619	2,108	338	645	40,171	10,381	23,987	13,102	6,288	6,183	5,033

（地 域 別）

鹿 角	6,903	6,374	520	9	445	21,950	6,753	9,734	7,509	4,153	4,433	2,175
北 秋 田	11,765	10,188	1,557	20	1,113	70,205	13,555	33,853	37,042	13,933	7,961	8,326
山 本	12,868	11,130	1,391	347	356	42,873	29,976	22,639	19,647	11,503	5,850	5,663
秋 田	20,832	18,629	1,298	905	2,738	147,121	81,268	73,595	199,537	71,531	43,643	45,356
由 利	9,906	7,530	1,873	503	2,782	107,949	14,398	36,521	21,540	8,620	9,222	6,552
仙 北	19,972	18,531	1,414	27	3,451	43,448	15,319	35,170	29,924	12,764	13,741	7,155
平 鹿	15,937	13,980	1,951	6	0	52,934	7,864	17,690	33,640	12,362	8,700	5,808
雄 勝	9,939	8,837	1,076	26	1,180	30,224	7,832	17,604	11,726	7,109	5,417	3,554
県 計	108,122	95,199	11,080	1,843	12,065	516,704	176,965	246,806	360,565	141,975	98,967	84,589

- （注） 1 「輸入品に課される税・関税等」は、「輸入品に課される税・関税」から「総資本形成に係る消費税」を控除している。
 2 「再掲」の第1～3次産業の値は、輸入品に課される税・関税等の加減前のもので、これらの計は「市町村内総生産」欄の値と一致せず、「小計」欄の値と一致する。

(単位：百万円)

金融・ 保険業	不動産業	専門・科学技 術、業務支援 サービス業	公務	教育	保健衛生・ 社会事業	その他の サービス	1 小計	2 輸入品に課 される税・ 関税等	3=1+2 市町村内 総生産	参 考			区 分
										第1次 産業	第2次 産業	第3次 産業	
117,076	456,295	220,569	213,817	166,297	429,626	156,686	3,507,124	-18,159	3,488,965	108,122	775,575	2,623,427	県 計
51,601	166,260	122,293	88,099	55,152	144,443	61,772	1,271,324	-6,583	1,264,741	6,450	174,181	1,090,693	秋 田 市
5,384	25,651	11,232	11,214	10,138	27,510	8,983	223,225	-1,156	222,069	5,639	54,627	162,959	能 代 市
8,416	36,447	14,082	15,929	13,745	40,179	13,546	297,279	-1,539	295,740	15,937	70,624	210,718	横 手 市
7,206	32,948	16,900	9,824	13,426	31,667	10,782	271,639	-1,406	270,233	6,298	79,661	185,680	大 館 市
2,630	12,348	3,047	7,056	3,901	8,955	3,693	73,106	-379	72,727	3,363	12,736	57,007	男 鹿 市
4,122	18,524	6,441	8,702	4,636	18,993	6,014	137,329	-711	136,618	4,591	36,590	96,148	湯 沢 市
3,334	13,705	4,017	5,933	4,533	12,394	4,275	90,635	-469	90,166	3,657	17,720	69,258	鹿 角 市
7,950	33,412	10,500	14,282	13,806	36,498	10,864	258,349	-1,338	257,011	7,440	77,717	173,192	由利本荘市
2,861	13,520	2,375	4,265	6,479	12,882	2,793	81,248	-421	80,827	2,027	20,937	58,284	潟 上 市
7,469	32,790	17,330	15,180	13,465	33,363	12,522	252,585	-1,308	251,277	11,753	58,153	182,679	大 仙 市
2,982	13,970	4,287	6,820	5,188	15,500	4,285	99,977	-518	99,459	4,885	24,781	70,311	北 秋 田 市
2,480	9,659	1,726	3,496	3,702	6,246	3,096	116,858	-605	116,253	2,466	69,535	44,857	に か ほ 市
2,483	10,629	1,844	5,292	4,332	10,573	3,844	77,471	-401	77,070	4,551	13,510	59,410	仙 北 市
464	2,323	1,048	1,037	1,022	1,604	637	29,746	-154	29,592	3,246	14,409	12,091	小 坂 町
150	986	104	984	92	1,078	165	5,481	-28	5,453	582	729	4,170	上小阿仁村
310	1,290	72	1,197	573	895	308	7,552	-39	7,513	559	1,282	5,711	藤 里 町
1,492	6,580	406	2,459	1,666	6,031	1,690	37,708	-195	37,513	4,494	6,630	26,584	三 種 町
558	3,031	387	1,593	1,088	1,891	859	17,378	-90	17,288	2,176	3,329	11,873	八 峰 町
956	3,913	535	2,373	1,525	2,789	1,241	23,591	-122	23,469	1,317	4,823	17,451	五 城 目 町
576	2,413	249	887	652	2,380	639	12,214	-63	12,151	575	1,967	9,672	八 郎 湯 町
328	1,765	28	973	516	1,109	495	12,326	-64	12,262	998	4,039	7,289	井 川 町
294	878	204	1,058	980	955	494	19,442	-101	19,341	6,102	4,771	8,569	大 湯 村
1,638	7,052	637	2,074	2,704	6,381	2,159	44,649	-231	44,418	3,668	10,406	30,575	美 郷 町
1,224	5,328	659	2,277	2,598	4,685	1,383	36,782	-190	36,592	4,665	8,261	23,856	羽 後 町
168	873	166	813	378	625	147	9,230	-48	9,182	683	4,157	4,390	東 成 瀬 村

108,918	419,863	216,074	196,092	152,503	399,203	146,469	3,251,025	-16,834	3,234,191	79,057	710,772	2,461,196	市 計
8,158	36,432	4,495	17,725	13,794	30,423	10,217	256,099	-1,325	254,774	29,065	64,803	162,231	町 村 計

3,798	16,028	5,065	6,970	5,555	13,998	4,912	120,381	-623	119,758	6,903	32,129	81,349	鹿 角
10,338	47,904	21,291	17,628	18,706	48,245	15,232	377,097	-1,952	375,145	11,765	105,171	260,161	北 秋 田
7,744	36,552	12,097	16,463	13,465	36,327	11,840	285,863	-1,480	284,383	12,868	65,868	207,127	山 本
59,246	201,097	128,731	104,711	69,205	173,513	71,127	1,493,251	-7,733	1,485,518	20,832	223,454	1,248,965	秋 田
10,430	43,071	12,226	17,778	17,508	42,744	13,960	375,207	-1,943	373,264	9,906	147,252	218,049	由 利
11,590	50,471	19,811	22,546	20,501	50,317	18,525	374,705	-1,940	372,765	19,972	82,069	272,664	仙 北
8,416	36,447	14,082	15,929	13,745	40,179	13,546	297,279	-1,539	295,740	15,937	70,624	210,718	平 鹿
5,514	24,725	7,266	11,792	7,612	24,303	7,544	183,341	-949	182,392	9,939	49,008	124,394	雄 勝
117,076	456,295	220,569	213,817	166,297	429,626	156,686	3,507,124	-18,159	3,488,965	108,122	775,575	2,623,427	県 計

平成29年度（2017）

区 分	農林水産業											
	農林水産業			鉱業	製造業	電気・ガス・水道・廃棄物処理業	建設業	卸売・小売業	運輸・郵便業	宿泊・飲食サービス業	情報通信業	
	農業	林業	水産業									
県 計	112,293	99,627	10,904	1,762	13,425	625,260	173,693	252,371	372,012	145,430	101,031	83,627
秋 田 市	6,756	5,967	736	53	1,513	125,204	70,194	72,074	191,886	68,176	37,718	40,559
能 代 市	5,789	5,405	354	30	122	38,377	25,935	18,461	17,182	10,115	4,823	3,983
横 手 市	16,365	14,526	1,832	7	24	60,810	8,070	17,940	34,400	12,589	8,817	5,734
大 館 市	6,429	5,820	605	4	659	66,283	10,734	17,622	30,530	11,165	6,044	5,904
男 鹿 市	3,407	2,502	214	691	1,001	5,426	3,612	7,325	4,895	2,284	3,104	1,605
湯 沢 市	4,730	4,105	607	18	1,757	25,023	4,893	9,853	9,954	6,324	4,355	2,655
鹿 角 市	3,764	3,330	432	2	464	11,712	5,142	8,766	7,144	3,457	3,781	1,844
由利本荘市	7,698	6,091	1,523	84	1,562	107,225	11,129	18,181	17,732	6,147	7,029	5,007
潟 上 市	2,173	1,997	62	114	49	19,143	3,350	6,519	5,172	2,063	1,443	1,512
大 仙 市	12,233	11,498	721	14	2,686	30,929	8,413	23,105	22,933	9,234	6,477	4,614
北 秋 田 市	5,023	4,209	802	12	415	11,175	3,161	13,700	7,329	3,095	1,981	2,054
に か ほ 市	2,633	1,916	315	402	1,489	75,277	3,721	4,773	4,521	2,597	2,587	1,623
仙 北 市	4,747	4,144	591	12	1,123	7,204	5,225	8,810	5,068	1,871	6,642	1,536
小 坂 町	3,338	3,244	88	6	0	12,950	1,558	2,464	482	877	761	297
上小阿仁村	597	452	143	2	0	185	162	682	160	26	112	141
藤 里 町	557	405	147	5	244	152	370	807	216	22	276	183
三 種 町	4,664	4,409	238	17	0	1,952	1,534	3,816	1,829	1,236	660	926
八 峰 町	2,258	1,316	667	275	0	1,410	556	1,427	730	417	317	401
五 城 目 町	1,375	1,159	216	0	0	3,246	953	1,786	1,662	432	549	538
八 郎 潟 町	610	597	7	6	317	1,092	389	891	649	300	240	345
井 川 町	1,040	1,003	35	2	0	3,414	652	1,731	995	74	132	243
大 潟 村	6,787	6,777	10	0	0	3,554	581	1,987	1,705	86	1,204	139
美 郷 町	3,837	3,726	111	0	0	6,738	1,632	2,952	2,864	1,863	766	932
羽 後 町	4,793	4,484	307	2	0	6,672	1,491	2,690	1,818	769	759	716
東 成 瀬 村	690	545	141	4	0	107	236	4,009	156	211	454	136

（市・町村別）

市 計	81,747	71,510	8,794	1,443	12,864	583,788	163,579	227,129	358,746	139,117	94,801	78,630
町 村 計	30,546	28,117	2,110	319	561	41,472	10,114	25,242	13,266	6,313	6,230	4,997

（地 域 別）

鹿 角	7,102	6,574	520	8	464	24,662	6,700	11,230	7,626	4,334	4,542	2,141
北 秋 田	12,049	10,481	1,550	18	1,074	77,643	14,057	32,004	38,019	14,286	8,137	8,099
山 本	13,268	11,535	1,406	327	366	41,891	28,395	24,511	19,957	11,790	6,076	5,493
秋 田	22,148	20,002	1,280	866	2,880	161,079	79,731	92,313	206,964	73,415	44,390	44,941
由 利	10,331	8,007	1,838	486	3,051	182,502	14,850	22,954	22,253	8,744	9,616	6,630
仙 北	20,817	19,368	1,423	26	3,809	44,871	15,270	34,867	30,865	12,968	13,885	7,082
平 鹿	16,365	14,526	1,832	7	24	60,810	8,070	17,940	34,400	12,589	8,817	5,734
雄 勝	10,213	9,134	1,055	24	1,757	31,802	6,620	16,552	11,928	7,304	5,568	3,507
県 計	112,293	99,627	10,904	1,762	13,425	625,260	173,693	252,371	372,012	145,430	101,031	83,627

- （注） 1 「輸入品に課される税・関税等」は、「輸入品に課される税・関税」から「総資本形成に係る消費税」を控除している。
 2 「再掲」の第1～3次産業の値は、輸入品に課される税・関税等の加減前のもので、これらの計は「市町村内総生産」欄の値と一致せず、「小計」欄の値と一致する。

(単位：百万円)

金融・ 保険業	不動産業	専門・科学技 術、業務支援 サービス業	公務	教育	保健衛生・ 社会事業	その他の サービス	1 小計	2 輸入品に課 される税・ 関税等	3=1+2 市町村内 総生産	参 考			区 分
										第1次 産業	第2次 産業	第3次 産業	
114,219	461,397	218,337	220,126	168,772	424,157	159,607	3,645,757	-24,582	3,621,175	112,293	891,056	2,642,408	県 計
50,739	168,832	120,426	89,759	55,193	141,831	62,962	1,303,822	-8,792	1,295,030	6,756	198,791	1,098,275	秋 田 市
5,252	25,660	11,314	11,766	10,226	27,150	9,123	225,278	-1,519	223,759	5,789	56,960	162,529	能 代 市
8,201	36,781	14,583	16,800	13,816	39,913	13,872	308,715	-2,082	306,633	16,365	78,774	213,576	横 手 市
7,031	33,295	16,541	10,708	13,547	31,124	10,920	278,536	-1,878	276,658	6,429	84,564	187,543	大 館 市
2,529	12,462	2,984	7,107	3,840	8,936	3,762	74,279	-501	73,778	3,407	13,752	57,120	男 鹿 市
3,949	18,625	6,362	8,923	5,326	18,439	6,036	137,204	-925	136,279	4,730	36,633	95,841	湯 沢 市
3,170	13,762	3,982	5,846	4,499	12,484	4,383	94,200	-635	93,565	3,764	20,942	69,494	鹿 角 市
7,721	33,917	10,404	14,491	13,842	35,833	11,064	308,982	-2,083	306,899	7,698	126,968	174,316	由利本荘市
2,788	13,734	2,434	4,574	6,506	12,431	2,816	86,707	-585	86,122	2,173	25,711	58,823	潟 上 市
7,258	33,358	17,097	15,474	13,802	33,345	12,649	253,607	-1,710	251,897	12,233	56,720	184,654	大 仙 市
2,875	14,015	4,182	7,032	5,178	15,373	4,365	100,953	-681	100,272	5,023	25,290	70,640	北 秋 田 市
2,410	9,766	1,628	3,495	3,705	6,220	3,142	129,587	-874	128,713	2,633	81,539	45,415	に か ほ 市
2,389	10,666	1,832	5,578	4,640	10,514	4,245	82,090	-554	81,536	4,747	17,137	60,206	仙 北 市
450	2,329	1,097	1,090	1,003	1,618	651	30,965	-209	30,756	3,338	15,414	12,213	小 坂 町
143	978	111	1,111	116	1,077	183	5,784	-39	5,745	597	867	4,320	上小阿仁村
299	1,284	72	1,261	581	930	323	7,577	-51	7,526	557	1,203	5,817	藤 里 町
1,441	6,592	386	2,608	1,761	6,044	1,655	37,104	-250	36,854	4,664	5,768	26,672	三 種 町
540	3,057	373	1,571	1,174	1,864	849	16,944	-114	16,830	2,258	2,837	11,849	八 峰 町
923	3,908	566	2,373	1,578	2,773	1,234	23,896	-161	23,735	1,375	5,032	17,489	五 城 目 町
564	2,426	229	919	829	2,392	634	12,826	-86	12,740	610	2,300	9,916	八 郎 湯 町
315	1,778	28	1,047	546	1,148	530	13,673	-92	13,581	1,040	5,145	7,488	井 川 町
290	896	210	1,122	1,080	987	482	21,110	-142	20,968	6,787	5,541	8,782	大 湯 村
1,593	7,051	675	2,201	2,940	6,372	2,196	44,612	-301	44,311	3,837	9,690	31,085	美 郷 町
1,186	5,347	597	2,426	2,661	4,728	1,387	38,040	-256	37,784	4,793	9,362	23,885	羽 後 町
163	878	224	844	383	631	144	9,266	-62	9,204	690	4,116	4,460	東 成 瀬 村

106,312	424,873	213,769	201,553	154,120	393,593	149,339	3,383,960	-22,819	3,361,141	81,747	823,781	2,478,432	市 計
7,907	36,524	4,568	18,573	14,652	30,564	10,268	261,797	-1,763	260,034	30,546	67,275	163,976	町 村 計

3,620	16,091	5,079	6,936	5,502	14,102	5,034	125,165	-844	124,321	7,102	36,356	81,707	鹿 角
10,049	48,288	20,834	18,851	18,841	47,574	15,468	385,273	-2,598	382,675	12,049	110,721	262,503	北 秋 田
7,532	36,593	12,145	17,206	13,742	35,988	11,950	286,903	-1,934	284,969	13,268	66,768	206,867	山 本
58,148	204,036	126,877	106,901	69,572	170,498	72,420	1,536,313	-10,359	1,525,954	22,148	256,272	1,257,893	秋 田
10,131	43,683	12,032	17,986	17,547	42,053	14,206	438,569	-2,957	435,612	10,331	208,507	219,731	由 利
11,240	51,075	19,604	23,253	21,382	50,231	19,090	380,309	-2,565	377,744	20,817	83,547	275,945	仙 北
8,201	36,781	14,583	16,800	13,816	39,913	13,872	308,715	-2,082	306,633	16,365	78,774	213,576	平 鹿
5,298	24,850	7,183	12,193	8,370	23,798	7,567	184,510	-1,243	183,267	10,213	50,111	124,186	雄 勝
114,219	461,397	218,337	220,126	168,772	424,157	159,607	3,645,757	-24,582	3,621,175	112,293	891,056	2,642,408	県 計

平成30年度（2018）

区 分	農林水産業											
	農林水産業			鉱業	製造業	電気・ガス・水道・廃棄物処理業	建設業	卸売・小売業	運輸・郵便業	宿泊・飲食サービス業	情報通信業	
	農業	林業	水産業									
県 計	110,410	97,669	11,039	1,702	13,696	529,877	169,086	263,024	369,643	142,105	99,839	82,907
秋 田 市	6,590	5,764	773	53	1,522	119,611	66,513	69,223	191,954	65,824	37,377	40,285
能 代 市	5,689	5,292	366	31	172	17,105	23,790	16,064	16,949	10,293	4,894	3,847
横 手 市	16,099	14,299	1,791	9	49	60,747	7,958	21,811	33,877	12,376	8,655	5,655
大 館 市	6,345	5,715	626	4	540	60,272	11,191	20,280	30,149	11,036	5,978	5,778
男 鹿 市	3,302	2,419	219	664	957	5,172	3,528	6,163	4,747	2,211	2,962	1,590
湯 沢 市	4,761	4,125	622	14	2,234	20,183	4,909	11,247	9,745	6,213	4,301	2,614
鹿 角 市	3,796	3,353	442	1	442	10,036	5,010	10,124	7,006	3,467	3,693	1,813
由利本荘市	7,577	5,946	1,547	84	1,522	69,859	11,510	18,293	17,586	6,035	7,057	4,975
潟 上 市	2,129	1,948	63	118	49	16,227	3,539	6,275	5,116	2,004	1,468	1,499
大 仙 市	12,080	11,322	745	13	2,699	30,730	8,681	30,536	22,730	9,057	6,431	4,596
北 秋 田 市	5,059	4,214	836	9	393	11,852	3,253	9,604	7,283	3,076	1,962	2,031
に か ほ 市	2,667	2,009	269	389	1,546	59,080	3,640	6,720	4,554	2,509	2,666	1,727
仙 北 市	4,616	4,029	575	12	1,154	7,442	5,358	9,359	5,014	1,875	6,346	1,518
小 坂 町	3,156	3,061	90	5	0	12,639	1,646	2,025	450	864	761	297
上小阿仁村	589	442	146	1	0	173	165	770	149	27	112	139
藤 里 町	578	391	182	5	172	126	389	672	207	23	269	181
三 種 町	4,602	4,340	245	17	0	2,524	1,492	4,071	1,711	1,146	651	920
八 峰 町	2,248	1,332	656	260	0	1,284	674	1,328	650	424	312	402
五 城 目 町	1,326	1,106	220	0	0	3,729	982	2,295	1,590	443	553	549
八 郎 潟 町	601	589	7	5	245	834	378	1,021	621	300	257	341
井 川 町	998	961	36	1	0	4,072	637	819	959	73	136	240
大 潟 村	6,493	6,483	10	0	0	2,951	570	954	1,742	77	1,024	140
美 郷 町	3,734	3,614	120	0	0	6,907	1,552	4,308	2,915	1,761	752	922
羽 後 町	4,678	4,367	308	3	0	6,192	1,494	2,720	1,775	791	788	711
東 成 瀬 村	697	548	145	4	0	130	227	6,342	164	200	434	137

（市・町村別）

市 計	80,710	70,435	8,874	1,401	13,279	488,316	158,880	235,699	356,710	135,976	93,790	77,928
町 村 計	29,700	27,234	2,165	301	417	41,561	10,206	27,325	12,933	6,129	6,049	4,979

（地 域 別）

鹿 角	6,952	6,414	532	6	442	22,675	6,656	12,149	7,456	4,331	4,454	2,110
北 秋 田	11,993	10,371	1,608	14	933	72,297	14,609	30,654	37,581	14,139	8,052	7,948
山 本	13,117	11,355	1,449	313	344	21,039	26,345	22,135	19,517	11,886	6,126	5,350
秋 田	21,439	19,270	1,328	841	2,773	152,596	76,147	86,750	206,729	70,932	43,777	44,644
由 利	10,244	7,955	1,816	473	3,068	128,939	15,150	25,013	22,140	8,544	9,723	6,702
仙 北	20,430	18,965	1,440	25	3,853	45,079	15,591	44,203	30,659	12,693	13,529	7,036
平 鹿	16,099	14,299	1,791	9	49	60,747	7,958	21,811	33,877	12,376	8,655	5,655
雄 勝	10,136	9,040	1,075	21	2,234	26,505	6,630	20,309	11,684	7,204	5,523	3,462
県 計	110,410	97,669	11,039	1,702	13,696	529,877	169,086	263,024	369,643	142,105	99,839	82,907

- （注） 1 「輸入品に課される税・関税等」は、「輸入品に課される税・関税」から「総資本形成に係る消費税」を控除している。
 2 「再掲」の第1～3次産業の値は、輸入品に課される税・関税等の加減前のもので、これらの計は「市町村内総生産」欄の値と一致せず、「小計」欄の値と一致する。

(単位：百万円)

金融・ 保険業	不動産業	専門・科学技 術、業務支援 サービス業	公務	教育	保健衛生・ 社会事業	その他の サービス	1 小計	2 輸入品に課 される税・ 関税等	3=1+2 市町村内 総生産	参 考			区 分
										第1次 産業	第2次 産業	第3次 産業	
117,162	461,574	218,676	219,953	165,909	420,177	158,642	3,542,680	-19,720	3,522,960	110,410	806,597	2,625,673	県 計
52,043	169,419	119,737	88,801	54,074	141,259	62,769	1,287,001	-7,164	1,279,837	6,590	190,356	1,090,055	秋 田 市
5,408	25,400	11,544	11,965	9,973	27,146	8,984	199,223	-1,109	198,114	5,689	33,341	160,193	能 代 市
8,463	36,742	15,267	17,164	13,366	39,572	13,864	311,665	-1,735	309,930	16,099	82,607	212,959	横 手 市
7,247	33,291	16,424	11,260	13,185	30,326	10,820	274,122	-1,526	272,596	6,345	81,092	186,685	大 館 市
2,567	12,454	2,894	6,953	3,638	8,893	3,755	71,786	-400	71,386	3,302	12,292	56,192	男 鹿 市
4,001	18,545	6,407	8,883	5,826	17,578	5,866	133,313	-742	132,571	4,761	33,664	94,888	湯 沢 市
3,167	13,663	3,996	5,594	4,293	12,561	4,343	93,004	-518	92,486	3,796	20,602	68,606	鹿 角 市
7,916	34,061	10,531	14,280	13,377	35,411	10,935	270,925	-1,508	269,417	7,577	89,674	173,674	由利本荘市
2,887	13,826	2,565	4,743	6,278	11,999	2,777	83,381	-464	82,917	2,129	22,551	58,701	潟 上 市
7,470	33,585	17,024	15,317	13,634	33,389	12,497	260,456	-1,450	259,006	12,080	63,965	184,411	大 仙 市
2,939	13,920	4,152	7,036	4,972	15,097	4,343	96,972	-540	96,432	5,059	21,849	70,064	北 秋 田 市
2,473	9,781	1,541	3,393	3,575	6,206	3,114	115,192	-641	114,551	2,667	67,346	45,179	に か ほ 市
2,434	10,602	1,857	5,697	4,786	10,395	4,555	83,008	-462	82,546	4,616	17,955	60,437	仙 北 市
464	2,313	1,155	1,110	945	1,571	658	30,054	-167	29,887	3,156	14,664	12,234	小 坂 町
146	961	118	1,204	136	1,055	187	5,931	-33	5,898	589	943	4,399	上小阿仁村
306	1,267	70	1,287	567	927	323	7,364	-41	7,323	578	970	5,816	藤 里 町
1,477	6,546	376	2,677	1,790	6,018	1,573	37,574	-209	37,365	4,602	6,595	26,377	三 種 町
556	3,054	382	1,505	1,214	1,819	823	16,675	-93	16,582	2,248	2,612	11,815	八 峰 町
939	3,869	623	2,304	1,575	2,728	1,185	24,690	-137	24,553	1,326	6,024	17,340	五 城 目 町
583	2,418	218	924	975	2,425	624	12,765	-71	12,694	601	2,100	10,064	八 郎 潟 町
326	1,774	28	1,090	556	1,145	558	13,411	-75	13,336	998	4,891	7,522	井 川 町
303	907	220	1,152	1,107	992	457	19,089	-106	18,983	6,493	3,905	8,691	大 潟 村
1,657	6,982	722	2,262	3,064	6,351	2,150	46,039	-256	45,783	3,734	11,215	31,090	美 郷 町
1,221	5,318	538	2,501	2,628	4,706	1,349	37,410	-208	37,202	4,678	8,912	23,820	羽 後 町
169	876	287	851	375	608	133	11,630	-65	11,565	697	6,472	4,461	東 成 瀬 村

109,015	425,289	213,939	201,086	150,977	389,832	148,622	3,280,048	-18,259	3,261,789	80,710	737,294	2,462,044	市 計
8,147	36,285	4,737	18,867	14,932	30,345	10,020	262,632	-1,461	261,171	29,700	69,303	163,629	町 村 計

3,631	15,976	5,151	6,704	5,238	14,132	5,001	123,058	-685	122,373	6,952	35,266	80,840	鹿 角
10,332	48,172	20,694	19,500	18,293	46,478	15,350	377,025	-2,099	374,926	11,993	103,884	261,148	北 秋 田
7,747	36,267	12,372	17,434	13,544	35,910	11,703	260,836	-1,452	259,384	13,117	43,518	204,201	山 本
59,648	204,667	126,285	105,967	68,203	169,441	72,125	1,512,123	-8,417	1,503,706	21,439	242,119	1,248,565	秋 田
10,389	43,842	12,072	17,673	16,952	41,617	14,049	386,117	-2,149	383,968	10,244	157,020	218,853	由 利
11,561	51,169	19,603	23,276	21,484	50,135	19,202	389,503	-2,168	387,335	20,430	93,135	275,938	仙 北
8,463	36,742	15,267	17,164	13,366	39,572	13,864	311,665	-1,735	309,930	16,099	82,607	212,959	平 鹿
5,391	24,739	7,232	12,235	8,829	22,892	7,348	182,353	-1,015	181,338	10,136	49,048	123,169	雄 勝
117,162	461,574	218,676	219,953	165,909	420,177	158,642	3,542,680	-19,720	3,522,960	110,410	806,597	2,625,673	県 計

令和元年度（2019）

区 分	令和元年度（2019）											
	農林水産業				鉱業	製造業	電気・ガス・水道・廃棄物処理業	建設業	卸売・小売業	運輸・郵便業	宿泊・飲食サービス業	情報通信業
	農業	林業	水産業									
県 計	109,796	97,180	11,198	1,418	14,261	539,078	184,985	289,208	364,161	143,368	91,588	78,522
秋 田 市	6,628	5,801	780	47	1,562	119,771	67,033	71,552	190,366	66,635	34,250	38,195
能 代 市	4,619	4,220	372	27	227	17,332	31,238	25,579	16,576	10,745	4,592	3,572
横 手 市	16,872	15,097	1,766	9	76	52,725	8,338	29,477	33,077	12,500	7,883	5,353
大 館 市	7,292	6,661	627	4	428	68,858	11,936	18,922	29,520	11,171	5,475	5,377
男 鹿 市	3,109	2,340	222	547	932	5,111	3,802	4,806	4,563	2,203	2,639	1,522
湯 沢 市	4,802	4,160	633	9	2,772	21,419	6,244	11,854	9,459	6,246	3,957	2,445
鹿 角 市	3,872	3,423	449	0	428	10,634	5,633	9,267	6,812	3,552	3,390	1,709
由利本荘市	7,164	5,514	1,577	73	1,512	82,411	12,655	19,389	17,293	5,852	6,560	4,710
潟 上 市	2,233	2,054	73	106	50	17,276	4,310	7,250	5,017	1,957	1,386	1,425
大 仙 市	12,373	11,608	754	11	2,772	30,386	9,238	29,085	22,337	9,061	5,895	4,369
北 秋 田 市	4,689	3,843	841	5	378	12,004	3,540	11,475	7,176	3,077	1,807	1,927
に か ほ 市	3,085	2,508	252	325	1,638	49,860	4,249	5,710	4,547	2,483	2,558	1,733
仙 北 市	4,651	4,042	599	10	1,209	7,174	5,820	9,973	4,919	1,842	5,707	1,436
小 坂 町	2,965	2,871	91	3	0	15,262	1,850	2,716	415	883	722	283
上小阿仁村	534	387	147	0	0	231	166	634	136	27	103	132
藤 里 町	557	390	162	5	101	98	395	664	198	24	245	174
三 種 町	4,255	3,993	247	15	0	2,516	1,770	4,320	1,582	1,087	596	875
八 峰 町	2,060	1,102	747	211	0	1,447	801	1,803	568	431	287	383
五 城 目 町	1,218	995	223	0	0	4,227	1,005	3,171	1,506	456	513	534
八 郎 潟 町	628	618	7	3	176	947	383	1,763	587	309	252	327
井 川 町	850	813	37	0	0	3,641	633	681	916	73	129	230
大 潟 村	6,524	6,514	10	0	0	3,427	589	1,348	1,763	69	807	134
美 郷 町	3,984	3,869	115	0	0	6,368	1,566	5,264	2,940	1,704	685	868
羽 後 町	4,318	3,997	317	4	0	5,835	1,548	2,465	1,717	786	755	678
東 成 瀬 村	514	360	150	4	0	118	243	10,040	171	195	395	131

（市・町村別）

市 計	81,389	71,271	8,945	1,173	13,984	494,961	174,036	254,339	351,662	137,324	86,099	73,773
町 村 計	28,407	25,909	2,253	245	277	44,117	10,949	34,869	12,499	6,044	5,489	4,749

（地 域 別）

鹿 角	6,837	6,294	540	3	428	25,896	7,483	11,983	7,227	4,435	4,112	1,992
北 秋 田	12,515	10,891	1,615	9	806	81,093	15,642	31,031	36,832	14,275	7,385	7,436
山 本	11,491	9,705	1,528	258	328	21,393	34,204	32,366	18,924	12,287	5,720	5,004
秋 田	21,190	19,135	1,352	703	2,720	154,400	77,755	90,571	204,718	71,702	39,976	42,367
由 利	10,249	8,022	1,829	398	3,150	132,271	16,904	25,099	21,840	8,335	9,118	6,443
仙 北	21,008	19,519	1,468	21	3,981	43,928	16,624	44,322	30,196	12,607	12,287	6,673
平 鹿	16,872	15,097	1,766	9	76	52,725	8,338	29,477	33,077	12,500	7,883	5,353
雄 勝	9,634	8,517	1,100	17	2,772	27,372	8,035	24,359	11,347	7,227	5,107	3,254
県 計	109,796	97,180	11,198	1,418	14,261	539,078	184,985	289,208	364,161	143,368	91,588	78,522

- （注） 1 「輸入品に課される税・関税等」は、「輸入品に課される税・関税」から「総資本形成に係る消費税」を控除している。
 2 「再掲」の第1～3次産業の値は、輸入品に課される税・関税等の加減前のもので、これらの計は「市町村内総生産」欄の値と一致せず、「小計」欄の値と一致する。

(単位：百万円)

金融・ 保険業	不動産業	専門・科学技 術、業務支援 サービス業	公務	教育	保健衛生・ 社会事業	その他の サービス	1 小計	2 輸入品に課 される税・ 関税等	3=1+2 市町村内 総生産	参 考			区 分
										第1次 産業	第2次 産業	第3次 産業	
117,514	469,633	218,344	220,287	165,227	420,831	157,291	3,584,094	-24,380	3,559,714	109,796	842,547	2,631,751	県 計
52,676	172,934	118,903	88,094	53,249	141,613	61,892	1,285,353	-8,743	1,276,610	6,628	192,885	1,085,840	秋 田 市
5,426	25,569	11,723	12,181	9,854	27,309	8,915	215,457	-1,466	213,991	4,619	43,138	167,700	能 代 市
8,482	37,330	15,903	17,549	13,170	39,732	13,830	312,297	-2,124	310,173	16,872	82,278	213,147	横 手 市
7,272	33,856	16,213	11,807	13,033	30,167	10,599	281,926	-1,918	280,008	7,292	88,208	186,426	大 館 市
2,528	12,652	2,843	6,823	3,506	8,952	3,684	69,675	-474	69,201	3,109	10,849	55,717	男 鹿 市
3,920	18,777	6,395	8,865	6,401	17,065	5,798	136,419	-928	135,491	4,802	36,045	95,572	湯 沢 市
3,078	13,797	3,997	5,368	4,173	12,795	4,391	92,896	-632	92,264	3,872	20,329	68,695	鹿 角 市
7,905	34,788	10,547	14,112	13,145	35,189	10,887	284,119	-1,933	282,186	7,164	103,312	173,643	由利本荘市
2,883	14,154	2,654	4,913	6,175	11,686	2,709	86,078	-586	85,492	2,233	24,576	59,269	潟 上 市
7,456	34,385	16,912	15,203	13,695	33,884	12,455	259,506	-1,765	257,741	12,373	62,243	184,890	大 仙 市
2,905	14,062	4,086	7,056	4,863	15,116	4,309	98,470	-670	97,800	4,689	23,857	69,924	北 秋 田 市
2,471	9,961	1,454	3,306	3,508	6,257	3,073	105,893	-720	105,173	3,085	57,208	45,600	に か ほ 市
2,403	10,716	1,865	5,823	5,002	10,429	4,846	83,815	-570	83,245	4,651	18,356	60,808	仙 北 市
464	2,335	1,212	1,132	907	1,589	646	33,381	-227	33,154	2,965	17,978	12,438	小 坂 町
142	960	126	1,294	158	1,043	197	5,883	-40	5,843	534	865	4,484	上小阿仁村
305	1,271	64	1,314	565	954	334	7,263	-49	7,214	557	863	5,843	藤 里 町
1,458	6,609	359	2,750	1,851	6,159	1,517	37,704	-256	37,448	4,255	6,836	26,613	三 種 町
551	3,101	374	1,446	1,276	1,768	787	17,083	-116	16,967	2,060	3,250	11,773	八 峰 町
929	3,893	663	2,244	1,597	2,746	1,155	25,857	-176	25,681	1,218	7,398	17,241	五 城 目 町
586	2,450	201	930	1,132	2,477	598	13,746	-93	13,653	628	2,886	10,232	八 郎 湯 町
322	1,800	28	1,132	576	1,179	578	12,768	-87	12,681	850	4,322	7,596	井 川 町
308	934	228	1,183	1,138	1,014	453	19,919	-136	19,783	6,524	4,775	8,620	大 湯 村
1,658	7,032	767	2,325	3,242	6,311	2,171	46,885	-319	46,566	3,984	11,632	31,269	美 郷 町
1,217	5,379	479	2,578	2,638	4,801	1,337	36,531	-249	36,282	4,318	8,300	23,913	羽 後 町
169	888	348	859	373	596	130	15,170	-103	15,067	514	10,158	4,498	東 成 瀬 村

109,405	432,981	213,495	201,100	149,774	390,194	147,388	3,311,904	-22,529	3,289,375	81,389	763,284	2,467,231	市 計
8,109	36,652	4,849	19,187	15,453	30,637	9,903	272,190	-1,851	270,339	28,407	79,263	164,520	町 村 計

3,542	16,132	5,209	6,500	5,080	14,384	5,037	126,277	-859	125,418	6,837	38,307	81,133	鹿 角
10,319	48,878	20,425	20,157	18,054	46,326	15,105	386,279	-2,628	383,651	12,515	112,930	260,834	北 秋 田
7,740	36,550	12,520	17,691	13,546	36,190	11,553	277,507	-1,887	275,620	11,491	54,087	211,929	山 本
60,232	208,817	125,520	105,319	67,373	169,667	71,069	1,513,396	-10,295	1,503,101	21,190	247,691	1,244,515	秋 田
10,376	44,749	12,001	17,418	16,653	41,446	13,960	390,012	-2,653	387,359	10,249	160,520	219,243	由 利
11,517	52,133	19,544	23,351	21,939	50,624	19,472	390,206	-2,654	387,552	21,008	92,231	276,967	仙 北
8,482	37,330	15,903	17,549	13,170	39,732	13,830	312,297	-2,124	310,173	16,872	82,278	213,147	平 鹿
5,306	25,044	7,222	12,302	9,412	22,462	7,265	188,120	-1,280	186,840	9,634	54,503	123,983	雄 勝
117,514	469,633	218,344	220,287	165,227	420,831	157,291	3,584,094	-24,380	3,559,714	109,796	842,547	2,631,751	県 計

令和2年度（2020）

区 分	令和2年度（2020）											
	農林水産業				鉱業	製造業	電気・ガス・水道・廃棄物処理業	建設業	卸売・小売業	運輸・郵便業	宿泊・飲食サービス業	情報通信業
	農業	林業	水産業									
県 計	107,313	95,514	10,361	1,438	13,838	552,599	184,540	285,192	341,418	128,178	50,756	80,614
秋 田 市	6,419	5,659	711	49	1,495	110,202	55,474	74,448	179,652	59,151	19,877	37,741
能 代 市	4,529	4,097	403	29	265	16,154	39,870	20,759	15,429	10,218	2,717	3,672
横 手 市	16,666	15,003	1,653	10	96	50,730	8,203	26,132	30,734	11,401	4,438	5,641
大 館 市	7,246	6,665	576	5	289	62,279	12,044	17,581	27,507	10,049	3,047	5,443
男 鹿 市	3,027	2,277	204	546	844	4,773	3,894	4,947	4,171	1,848	1,281	1,666
湯 沢 市	4,671	4,097	569	5	3,111	22,604	5,923	11,831	8,736	5,704	2,035	2,620
鹿 角 市	3,843	3,431	412	0	386	9,318	5,670	7,780	6,303	3,240	1,553	1,828
由利本荘市	6,727	5,210	1,439	78	1,398	93,779	12,982	16,761	16,184	5,147	3,804	5,035
潟 上 市	2,190	2,008	65	117	48	18,298	5,057	7,965	4,684	1,718	783	1,545
大 仙 市	12,069	11,367	692	10	2,652	41,055	9,135	28,928	20,889	8,088	3,482	4,727
北 秋 田 市	4,585	3,820	762	3	338	11,810	3,739	13,642	6,728	2,497	984	2,063
に か ほ 市	3,144	2,583	230	331	1,615	54,352	5,587	6,558	4,319	2,211	1,415	1,863
仙 北 市	4,541	3,992	539	10	1,181	7,174	6,177	10,187	4,592	1,545	2,489	1,554
小 坂 町	2,966	2,880	83	3	0	22,330	1,671	3,090	363	816	285	310
上小阿仁村	519	385	134	0	0	197	176	508	117	28	57	145
藤 里 町	535	382	148	5	24	139	481	1,137	179	24	120	192
三 種 町	4,154	3,911	227	16	0	3,211	1,736	5,880	1,387	946	336	954
八 峰 町	2,015	1,088	719	208	0	1,628	789	1,671	464	404	151	424
五 城 目 町	1,155	948	207	0	0	2,836	1,068	3,039	1,355	343	326	594
八 郎 潟 町	619	609	7	3	96	979	379	1,242	528	270	175	358
井 川 町	817	783	34	0	0	4,244	585	853	832	62	88	254
大 潟 村	6,260	6,251	9	0	0	3,070	594	908	1,697	57	258	148
美 郷 町	3,866	3,755	111	0	0	5,686	1,523	5,713	2,820	1,513	401	940
羽 後 町	4,259	3,961	293	5	0	5,433	1,538	2,475	1,580	721	511	746
東 成 瀬 村	491	352	134	5	0	318	245	11,157	168	177	143	151

（市・町村別）

市 計	79,657	70,209	8,255	1,193	13,718	502,528	173,755	247,519	329,928	122,817	47,905	75,398
町 村 計	27,656	25,305	2,106	245	120	50,071	10,785	37,673	11,490	5,361	2,851	5,216

（地 域 別）

鹿 角	6,809	6,311	495	3	386	31,648	7,341	10,870	6,666	4,056	1,838	2,138
北 秋 田	12,350	10,870	1,472	8	627	74,286	15,959	31,731	34,352	12,574	4,088	7,651
山 本	11,233	9,478	1,497	258	289	21,132	42,876	29,447	17,459	11,592	3,324	5,242
秋 田	20,487	18,535	1,237	715	2,483	144,402	67,051	93,402	192,919	63,449	22,788	42,306
由 利	9,871	7,793	1,669	409	3,013	148,131	18,569	23,319	20,503	7,358	5,219	6,898
仙 北	20,476	19,114	1,342	20	3,833	53,915	16,835	44,828	28,301	11,146	6,372	7,221
平 鹿	16,666	15,003	1,653	10	96	50,730	8,203	26,132	30,734	11,401	4,438	5,641
雄 勝	9,421	8,410	996	15	3,111	28,355	7,706	25,463	10,484	6,602	2,689	3,517
県 計	107,313	95,514	10,361	1,438	13,838	552,599	184,540	285,192	341,418	128,178	50,756	80,614

- （注） 1 「輸入品に課される税・関税等」は、「輸入品に課される税・関税」から「総資本形成に係る消費税」を控除している。
 2 「再掲」の第1～3次産業の値は、輸入品に課される税・関税等の加減前のもので、これらの計は「市町村内総生産」欄の値と一致せず、「小計」欄の値と一致する。

(単位：百万円)

金融・ 保険業	不動産業	専門・科学技 術、業務支援 サービス業	公務	教育	保健衛生・ 社会事業	その他の サービス	1 小計	2 輸入品に課 される税・ 関税等	3=1+2 市町村内 総生産	参 考			区 分
										第1次 産業	第2次 産業	第3次 産業	
109,387	477,386	213,740	232,875	165,794	412,084	137,863	3,493,577	-24,835	3,468,742	107,313	851,629	2,534,635	県 計
49,846	176,115	115,273	92,291	52,570	139,521	54,037	1,224,112	-8,700	1,215,412	6,419	186,145	1,031,548	秋 田 市
5,022	25,727	11,713	13,075	9,812	26,841	7,868	213,671	-1,519	212,152	4,529	37,178	171,964	能 代 市
7,840	37,921	16,273	18,910	13,102	38,736	12,153	298,976	-2,125	296,851	16,666	76,958	205,352	横 手 市
6,724	34,408	15,712	13,012	12,979	28,918	9,219	266,457	-1,894	264,563	7,246	80,149	179,062	大 館 市
2,301	12,843	2,747	7,073	3,420	8,887	3,197	66,919	-476	66,443	3,027	10,564	53,328	男 鹿 市
3,522	19,014	6,302	9,340	7,046	15,948	5,046	133,453	-949	132,504	4,671	37,546	91,236	湯 沢 市
2,735	13,913	3,912	5,440	4,100	12,935	3,963	86,919	-618	86,301	3,843	17,484	65,592	鹿 角 市
7,286	35,490	10,449	14,728	13,090	34,511	9,573	286,944	-2,040	284,904	6,727	111,938	168,279	由利本荘市
2,648	14,509	2,747	5,357	6,103	10,912	2,364	86,928	-618	86,310	2,190	26,311	58,427	潟 上 市
6,892	35,174	16,549	15,935	13,863	33,655	10,875	263,968	-1,876	262,092	12,069	72,635	179,264	大 仙 市
2,656	14,210	3,979	7,468	4,801	14,757	3,724	97,981	-697	97,284	4,585	25,790	67,606	北 秋 田 市
2,286	10,148	1,336	3,401	3,471	6,310	2,732	110,748	-787	109,961	3,144	62,525	45,079	に か ほ 市
2,166	10,840	1,854	6,272	5,273	10,030	4,513	80,388	-571	79,817	4,541	18,542	57,305	仙 北 市
429	2,359	1,230	1,217	878	1,606	576	40,126	-285	39,841	2,966	25,420	11,740	小 坂 町
127	960	130	1,456	182	1,010	191	5,803	-41	5,762	519	705	4,579	上小阿仁村
279	1,278	52	1,414	570	940	312	7,676	-55	7,621	535	1,300	5,841	藤 里 町
1,332	6,682	338	2,975	1,938	6,029	1,284	39,182	-279	38,903	4,154	9,091	25,937	三 種 町
506	3,147	383	1,467	1,356	1,774	664	16,843	-120	16,723	2,015	3,299	11,529	八 峰 町
863	3,923	716	2,309	1,634	2,746	973	23,880	-170	23,710	1,155	5,875	16,850	五 城 目 町
546	2,486	184	988	1,292	2,484	529	13,155	-94	13,061	619	2,317	10,219	八 郎 潟 町
292	1,831	27	1,238	604	1,195	528	13,450	-96	13,354	817	5,097	7,536	井 川 町
287	966	234	1,279	1,213	953	369	18,293	-130	18,163	6,260	3,978	8,055	大 潟 村
1,516	7,095	786	2,517	3,465	6,080	1,911	45,832	-326	45,506	3,866	11,399	30,567	美 郷 町
1,120	5,445	408	2,798	2,656	4,745	1,157	35,592	-253	35,339	4,259	7,908	23,425	羽 後 町
166	902	406	915	376	561	105	16,281	-116	16,165	491	11,475	4,315	東 成 瀬 村

101,924	440,312	208,846	212,302	149,630	381,961	129,264	3,217,464	-22,870	3,194,594	79,657	763,765	2,374,042	市 計
7,463	37,074	4,894	20,573	16,164	30,123	8,599	276,113	-1,965	274,148	27,656	87,864	160,593	町 村 計

3,164	16,272	5,142	6,657	4,978	14,541	4,539	127,045	-903	126,142	6,809	42,904	77,332	鹿 角
9,507	49,578	19,821	21,936	17,962	44,685	13,134	370,241	-2,632	367,609	12,350	106,644	251,247	北 秋 田
7,139	36,834	12,486	18,931	13,676	35,584	10,128	277,372	-1,973	275,399	11,233	50,868	215,271	山 本
56,783	212,673	121,928	110,535	66,836	166,698	61,997	1,446,737	-10,284	1,436,453	20,487	240,287	1,185,963	秋 田
9,572	45,638	11,785	18,129	16,561	40,821	12,305	397,692	-2,827	394,865	9,871	174,463	213,358	由 利
10,574	53,109	19,189	24,724	22,601	49,765	17,299	390,188	-2,773	387,415	20,476	102,576	267,136	仙 北
7,840	37,921	16,273	18,910	13,102	38,736	12,153	298,976	-2,125	296,851	16,666	76,958	205,352	平 鹿
4,808	25,361	7,116	13,053	10,078	21,254	6,308	185,326	-1,318	184,008	9,421	56,929	118,976	雄 勝
109,387	477,386	213,740	232,875	165,794	412,084	137,863	3,493,577	-24,835	3,468,742	107,313	851,629	2,534,635	県 計

令和3年度(2021)

区 分	農林水産業				鉱業	製造業	電気・ガス・水道・廃棄物処理業	建設業	卸売・小売業	運輸・郵便業	宿泊・飲食サービス業	情報通信業
	農業	林業	水産業									
県 計	93,100	80,978	10,844	1,278	14,498	622,564	167,718	280,463	356,142	153,855	43,613	77,573
秋 田 市	5,613	4,809	760	44	1,502	118,316	51,097	83,621	187,398	70,403	16,729	37,200
能 代 市	3,591	3,189	377	25	326	17,408	34,091	14,594	16,094	12,763	2,342	3,440
横 手 市	14,521	12,817	1,695	9	75	59,470	8,191	20,830	32,060	13,996	3,763	5,323
大 館 市	6,005	5,389	611	5	150	71,006	11,964	16,578	28,693	12,371	2,593	5,153
男 鹿 市	2,622	1,921	216	485	876	5,432	3,542	4,800	4,351	2,224	1,112	1,535
湯 沢 市	4,156	3,538	613	5	3,656	25,824	5,310	10,840	9,113	6,847	1,801	2,443
鹿 角 市	3,201	2,765	436	0	376	10,940	5,086	7,692	6,575	3,991	1,450	1,686
由利本荘市	6,509	4,903	1,537	69	1,452	105,969	11,846	19,268	16,881	5,957	3,265	4,748
潟 上 市	1,780	1,607	69	104	0	19,823	4,969	7,321	4,886	2,010	695	1,434
大 仙 市	11,135	10,402	724	9	2,729	44,646	8,983	24,653	21,790	9,589	2,910	4,510
北 秋 田 市	4,887	4,080	805	2	376	13,702	3,485	9,719	7,018	2,925	856	1,944
に か ほ 市	2,896	2,363	239	294	1,703	63,573	3,923	6,973	4,505	2,714	1,295	1,852
仙 北 市	4,059	3,495	555	9	1,277	7,974	4,955	9,761	4,790	1,784	2,306	1,458
小 坂 町	1,949	1,859	88	2	0	27,148	1,667	4,250	379	1,019	299	291
上小阿仁村	450	308	142	0	0	215	164	867	123	20	50	129
藤 里 町	480	317	158	5	0	146	432	1,238	187	16	107	181
三 種 町	3,156	2,903	239	14	0	3,176	1,532	6,557	1,447	1,068	285	892
八 峰 町	1,856	933	738	185	0	1,756	746	1,308	484	455	132	400
五 城 目 町	975	757	218	0	0	3,457	975	1,879	1,414	369	268	535
八 郎 潟 町	502	493	7	2	0	982	344	1,940	551	363	151	345
井 川 町	667	632	35	0	0	5,037	512	957	868	67	73	240
大 潟 村	5,031	5,021	10	0	0	3,498	603	1,970	1,770	32	207	140
美 郷 町	3,260	3,143	117	0	0	6,499	1,476	4,781	2,941	1,766	337	861
羽 後 町	3,361	3,043	313	5	0	6,320	1,574	2,601	1,649	863	438	691
東 成 瀬 村	438	291	142	5	0	247	251	15,465	175	243	149	142

(市・町村別)

市 計	70,975	61,278	8,637	1,060	14,498	564,083	157,442	236,650	344,154	147,574	41,117	72,726
町 村 計	22,125	19,700	2,207	218	0	58,481	10,276	43,813	11,988	6,281	2,496	4,847

(地 域 別)

鹿 角	5,150	4,624	524	2	376	38,088	6,753	11,942	6,954	5,010	1,749	1,977
北 秋 田	11,342	9,777	1,558	7	526	84,923	15,613	27,164	35,834	15,316	3,499	7,226
山 本	9,083	7,342	1,512	229	326	22,486	36,801	23,697	18,212	14,302	2,866	4,913
秋 田	17,190	15,240	1,315	635	2,378	156,545	62,042	102,488	201,238	75,468	19,235	41,429
由 利	9,405	7,266	1,776	363	3,155	169,542	15,769	26,241	21,386	8,671	4,560	6,600
仙 北	18,454	17,040	1,396	18	4,006	59,119	15,414	39,195	29,521	13,139	5,553	6,829
平 鹿	14,521	12,817	1,695	9	75	59,470	8,191	20,830	32,060	13,996	3,763	5,323
雄 勝	7,955	6,872	1,068	15	3,656	32,391	7,135	28,906	10,937	7,953	2,388	3,276
県 計	93,100	80,978	10,844	1,278	14,498	622,564	167,718	280,463	356,142	153,855	43,613	77,573

- (注) 1 「輸入品に課される税・関税等」は、「輸入品に課される税・関税」から「総資本形成に係る消費税」を控除している。
 2 「再掲」の第1～3次産業の値は、輸入品に課される税・関税等の加減前のもので、これらの計は「市町村内総生産」欄の値と一致せず、「小計」欄の値と一致する。

(単位：百万円)

金融・ 保険業	不動産業	専門・科学技 術、業務支援 サービス業	公務	教育	保健衛生・ 社会事業	その他の サービス	1 小計	2 輸入品に課 される税・ 関税等	3=1+2 市町村内 総生産	参 考			区 分
										第1次 産業	第2次 産業	第3次 産業	
110,212	478,736	213,508	229,446	162,759	419,239	142,223	3,565,649	-16,227	3,549,422	93,100	917,525	2,555,024	県 計
50,545	176,152	114,669	90,152	50,838	142,242	55,754	1,252,231	-5,699	1,246,532	5,613	203,439	1,043,179	秋 田 市
5,032	25,808	11,842	13,083	9,597	27,463	8,099	205,573	-936	204,637	3,591	32,328	169,654	能 代 市
7,897	38,061	16,841	18,991	12,708	39,760	12,600	305,087	-1,388	303,699	14,521	80,375	210,191	横 手 市
6,787	34,494	15,513	13,323	12,655	29,332	9,405	276,022	-1,256	274,766	6,005	87,734	182,283	大 館 市
2,266	12,986	2,637	6,856	3,210	8,959	3,390	66,798	-304	66,494	2,622	11,108	53,068	男 鹿 市
3,476	19,083	6,322	9,191	7,542	15,656	5,028	136,288	-620	135,668	4,156	40,320	91,812	湯 沢 市
2,670	13,910	3,938	5,110	3,903	13,269	4,100	87,897	-400	87,497	3,201	19,008	65,688	鹿 角 市
7,344	35,644	10,420	14,340	12,709	34,848	9,824	301,024	-1,370	299,654	6,509	126,689	167,826	由利本荘市
2,675	14,602	2,884	5,399	5,879	10,979	2,349	87,685	-399	87,286	1,780	27,144	58,761	潟 上 市
6,948	35,388	16,297	15,538	13,743	34,720	11,218	264,797	-1,205	263,592	11,135	72,028	181,634	大 仙 市
2,651	14,213	3,915	7,375	4,618	14,888	3,922	96,494	-439	96,055	4,887	23,797	67,810	北 秋 田 市
2,317	10,184	1,227	3,283	3,381	6,375	2,813	119,014	-542	118,472	2,896	72,249	43,869	に か ほ 市
2,182	10,927	1,868	6,287	5,417	10,199	4,978	80,222	-365	79,857	4,059	19,012	57,151	仙 北 市
422	2,338	1,315	1,188	858	1,613	577	45,313	-206	45,107	1,949	31,398	11,966	小 坂 町
124	967	146	1,507	224	991	181	6,158	-28	6,130	450	1,082	4,626	上小阿仁村
281	1,288	57	1,447	548	929	324	7,661	-35	7,626	480	1,384	5,797	藤 里 町
1,347	6,775	366	2,984	1,994	6,250	1,250	39,079	-178	38,901	3,156	9,733	26,190	三 種 町
505	3,159	326	1,397	1,398	1,677	647	16,246	-74	16,172	1,856	3,064	11,326	八 峰 町
884	3,921	783	2,235	1,640	2,712	982	23,029	-105	22,924	975	5,336	16,718	五 城 目 町
517	2,505	197	958	1,421	2,567	563	13,906	-63	13,843	502	2,922	10,482	八 郎 湯 町
280	1,827	21	1,228	638	1,215	556	14,186	-65	14,121	667	5,994	7,525	井 川 町
302	973	195	1,307	1,288	998	387	18,701	-85	18,616	5,031	5,468	8,202	大 湯 村
1,511	7,110	866	2,535	3,569	6,105	1,965	45,582	-207	45,375	3,260	11,280	31,042	美 郷 町
1,086	5,512	406	2,804	2,612	4,942	1,201	36,060	-164	35,896	3,361	8,921	23,778	羽 後 町
163	909	457	928	369	550	110	20,596	-94	20,502	438	15,712	4,446	東 成 瀬 村

102,790	441,452	208,373	208,928	146,200	388,690	133,480	3,279,132	-14,923	3,264,209	70,975	815,231	2,392,926	市 計
7,422	37,284	5,135	20,518	16,559	30,549	8,743	286,517	-1,304	285,213	22,125	102,294	162,098	町 村 計

3,092	16,248	5,253	6,298	4,761	14,882	4,677	133,210	-606	132,604	5,150	50,406	77,654	鹿 角
9,562	49,674	19,574	22,205	17,497	45,211	13,508	378,674	-1,723	376,951	11,342	112,613	254,719	北 秋 田
7,165	37,030	12,591	18,911	13,537	36,319	10,320	268,559	-1,223	267,336	9,083	46,509	212,967	山 本
57,469	212,966	121,386	108,135	64,914	169,672	63,981	1,476,536	-6,720	1,469,816	17,190	261,411	1,197,935	秋 田
9,661	45,828	11,647	17,623	16,090	41,223	12,637	420,038	-1,912	418,126	9,405	198,938	211,695	由 利
10,641	53,425	19,031	24,360	22,729	51,024	18,161	390,601	-1,777	388,824	18,454	102,320	269,827	仙 北
7,897	38,061	16,841	18,991	12,708	39,760	12,600	305,087	-1,388	303,699	14,521	80,375	210,191	平 鹿
4,725	25,504	7,185	12,923	10,523	21,148	6,339	192,944	-878	192,066	7,955	64,953	120,036	雄 勝
110,212	478,736	213,508	229,446	162,759	419,239	142,223	3,565,649	-16,227	3,549,422	93,100	917,525	2,555,024	県 計

令和4年度(2022)

区 分	令和4年度(2022)											
	農林水産業				鉱業	製造業	電気・ガス・水道・廃棄物処理業	建設業	卸売・小売業	運輸・郵便業	宿泊・飲食サービス業	情報通信業
	農業	林業	水産業									
県 計	87,944	73,445	13,100	1,399	21,079	715,527	105,064	297,651	365,970	138,599	58,112	76,376
秋 田 市	5,407	4,425	934	48	2,184	123,614	33,667	80,048	192,570	63,761	20,743	36,798
能 代 市	3,310	2,839	443	28	473	19,181	4,392	16,871	16,538	11,305	2,954	3,399
横 手 市	13,917	11,935	1,972	10	109	66,963	7,054	23,319	32,944	12,290	4,799	5,234
大 館 市	5,594	4,832	757	5	218	77,843	10,560	18,103	29,485	11,003	3,455	5,126
男 鹿 市	2,566	1,772	265	529	1,274	6,134	2,879	6,586	4,471	2,072	1,695	1,505
湯 沢 市	3,987	3,199	783	5	5,316	30,425	3,842	13,473	9,364	6,114	2,707	2,351
鹿 角 市	3,080	2,538	542	0	546	11,946	3,725	9,251	6,757	3,585	2,490	1,641
由利本荘市	6,436	4,516	1,844	76	2,112	137,899	8,837	22,590	17,347	5,551	4,172	4,522
潟 上 市	1,599	1,404	81	114	0	24,930	3,836	6,852	5,020	1,763	949	1,403
大 仙 市	10,269	9,372	887	10	3,968	52,689	7,969	25,137	22,392	8,642	3,516	4,425
北 秋 田 市	4,635	3,633	999	3	546	14,375	2,844	12,840	7,212	2,832	1,179	1,916
に か ほ 市	2,805	2,190	293	322	2,476	80,241	2,718	9,660	4,629	2,374	1,860	1,856
仙 北 市	3,844	3,142	692	10	1,857	9,262	4,110	11,059	4,922	1,705	4,062	1,445
小 坂 町	1,855	1,744	108	3	0	24,879	1,332	3,714	389	882	628	284
上小阿仁村	454	281	173	0	0	245	145	391	126	19	67	126
藤 里 町	477	284	188	5	0	151	426	1,406	192	16	168	178
三 種 町	2,931	2,623	293	15	0	3,357	1,098	4,124	1,487	937	369	877
八 峰 町	1,910	869	838	203	0	1,955	508	1,654	498	395	191	389
五 城 目 町	934	672	262	0	0	3,909	868	2,107	1,453	398	293	531
八 郎 潟 町	451	439	9	3	0	1,137	302	906	566	333	156	338
井 川 町	610	567	43	0	0	5,676	412	996	892	69	73	237
大 潟 村	4,246	4,235	11	0	0	3,729	551	1,161	1,819	26	421	137
美 郷 町	2,976	2,844	132	0	0	6,986	1,307	4,788	3,023	1,538	398	843
羽 後 町	3,190	2,814	371	5	0	7,763	1,455	3,607	1,694	774	445	675
東 成 瀬 村	461	276	180	5	0	238	227	17,008	180	215	322	140

(市・町村別)

市 計	67,449	55,797	10,492	1,160	21,079	655,502	96,433	255,789	353,651	132,997	54,581	71,621
町 村 計	20,495	17,648	2,608	239	0	60,025	8,631	41,862	12,319	5,602	3,531	4,755

(地 域 別)

鹿 角	4,935	4,282	650	3	546	36,825	5,057	12,965	7,146	4,467	3,118	1,925
北 秋 田	10,683	8,746	1,929	8	764	92,463	13,549	31,334	36,823	13,854	4,701	7,168
山 本	8,628	6,615	1,762	251	473	24,644	6,424	24,055	18,715	12,653	3,682	4,843
秋 田	15,813	13,514	1,605	694	3,458	169,129	42,515	98,656	206,791	68,422	24,330	40,949
由 利	9,241	6,706	2,137	398	4,588	218,140	11,555	32,250	21,976	7,925	6,032	6,378
仙 北	17,089	15,358	1,711	20	5,825	68,937	13,386	40,984	30,337	11,885	7,976	6,713
平 鹿	13,917	11,935	1,972	10	109	66,963	7,054	23,319	32,944	12,290	4,799	5,234
雄 勝	7,638	6,289	1,334	15	5,316	38,426	5,524	34,088	11,238	7,103	3,474	3,166
県 計	87,944	73,445	13,100	1,399	21,079	715,527	105,064	297,651	365,970	138,599	58,112	76,376

- (注) 1 「輸入品に課される税・関税等」は、「輸入品に課される税・関税」から「総資本形成に係る消費税」を控除している。
 2 「再掲」の第1～3次産業の値は、輸入品に課される税・関税等の加減前のもので、これらの計は「市町村内総生産」欄の値と一致せず、「小計」欄の値と一致する。

(単位：百万円)

金融・ 保険業	不動産業	専門・科学技 術、業務支援 サービス業	公務	教育	保健衛生・ 社会事業	その他の サービス	1 小計	2 輸入品に課 される税・ 関税等	3=1+2 市町村内 総生産	参 考			区 分
										第1次 産業	第2次 産業	第3次 産業	
118,804	482,419	212,887	232,065	164,716	414,181	143,629	3,635,023	-18,246	3,616,777	87,944	1,034,257	2,512,822	県 計
54,873	177,440	114,295	91,181	51,395	140,576	56,423	1,244,975	-6,250	1,238,725	5,407	205,846	1,033,722	秋 田 市
5,401	26,010	11,822	13,232	9,728	27,060	8,194	179,870	-903	178,967	3,310	36,525	140,035	能 代 市
8,472	38,362	16,806	19,208	12,861	39,340	12,711	314,389	-1,578	312,811	13,917	90,391	210,081	横 手 市
7,294	34,762	15,473	13,475	12,815	29,030	9,521	283,757	-1,424	282,333	5,594	96,164	181,999	大 館 市
2,412	13,087	2,646	6,934	3,250	8,940	3,469	69,920	-351	69,569	2,566	13,994	53,360	男 鹿 市
3,706	19,236	6,296	9,296	7,643	15,515	5,013	144,284	-724	143,560	3,987	49,214	91,083	湯 沢 市
2,852	14,015	3,928	5,168	3,948	13,046	4,084	90,062	-452	89,610	3,080	21,743	65,239	鹿 角 市
7,901	35,917	10,386	14,504	12,870	34,232	9,873	335,149	-1,682	333,467	6,436	162,601	166,112	由利本荘市
2,884	14,723	2,870	5,460	5,941	10,871	2,351	91,452	-459	90,993	1,599	31,782	58,071	潟 上 市
7,453	35,662	16,267	15,715	13,922	34,267	11,296	273,589	-1,373	272,216	10,269	81,794	181,526	大 仙 市
2,826	14,328	3,900	7,459	4,673	14,737	3,984	100,286	-503	99,783	4,635	27,761	67,890	北 秋 田 市
2,489	10,267	1,226	3,321	3,425	6,253	2,837	138,437	-695	137,742	2,805	92,377	43,255	に か ほ 市
2,329	11,016	1,862	6,359	5,492	10,064	5,072	84,460	-424	84,036	3,844	22,178	58,438	仙 北 市
450	2,357	1,313	1,201	867	1,604	587	42,342	-213	42,129	1,855	28,593	11,894	小 坂 町
129	976	146	1,524	226	989	174	5,737	-29	5,708	454	636	4,647	上小阿仁村
299	1,299	55	1,464	555	920	318	7,924	-40	7,884	477	1,557	5,890	藤 里 町
1,437	6,831	365	3,018	2,018	6,164	1,259	36,272	-182	36,090	2,931	7,481	25,860	三 種 町
534	3,184	322	1,413	1,415	1,625	661	16,654	-84	16,570	1,910	3,609	11,135	八 峰 町
946	3,954	777	2,261	1,662	2,662	1,000	23,755	-119	23,636	934	6,016	16,805	五 城 目 町
555	2,526	196	969	1,439	2,564	569	13,007	-65	12,942	451	2,043	10,513	八 郎 湯 町
296	1,842	21	1,242	645	1,173	565	14,749	-74	14,675	610	6,672	7,467	井 川 町
324	981	195	1,322	1,294	996	395	17,597	-88	17,509	4,246	4,890	8,461	大 湯 村
1,613	7,169	859	2,564	3,612	6,124	1,945	45,745	-230	45,515	2,976	11,774	30,995	美 郷 町
1,155	5,558	406	2,836	2,646	4,867	1,219	38,290	-192	38,098	3,190	11,370	23,730	羽 後 町
174	917	455	939	374	562	109	22,321	-112	22,209	461	17,246	4,614	東 成 瀬 村

110,892	444,825	207,777	211,312	147,963	383,931	134,828	3,350,630	-16,818	3,333,812	67,449	932,370	2,350,811	市 計
7,912	37,594	5,110	20,753	16,753	30,250	8,801	284,393	-1,428	282,965	20,495	101,887	162,011	町 村 計

3,302	16,372	5,241	6,369	4,815	14,650	4,671	132,404	-665	131,739	4,935	50,336	77,133	鹿 角
10,249	50,066	19,519	22,458	17,714	44,756	13,679	389,780	-1,956	387,824	10,683	124,561	254,536	北 秋 田
7,671	37,324	12,564	19,127	13,716	35,769	10,432	240,720	-1,209	239,511	8,628	49,172	182,920	山 本
62,290	214,553	121,000	109,369	65,626	167,782	64,772	1,475,455	-7,406	1,468,049	15,813	271,243	1,188,399	秋 田
10,390	46,184	11,612	17,825	16,295	40,485	12,710	473,586	-2,377	471,209	9,241	254,978	209,367	由 利
11,395	53,847	18,988	24,638	23,026	50,455	18,313	403,794	-2,027	401,767	17,089	115,746	270,959	仙 北
8,472	38,362	16,806	19,208	12,861	39,340	12,711	314,389	-1,578	312,811	13,917	90,391	210,081	平 鹿
5,035	25,711	7,157	13,071	10,663	20,944	6,341	204,895	-1,028	203,867	7,638	77,830	119,427	雄 勝
118,804	482,419	212,887	232,065	164,716	414,181	143,629	3,635,023	-18,246	3,616,777	87,944	1,034,257	2,512,822	県 計

令和5年度(2023)

区 分	令和5年度(2023)											
	農林水産業				鉱業	製造業	電気・ガス・水道・廃棄物処理業	建設業	卸売・小売業	運輸・郵便業	宿泊・飲食サービス業	情報通信業
	農業	林業	水産業									
県 計	93,183	81,594	10,096	1,493	20,630	672,636	203,619	324,320	388,240	150,251	81,791	76,303
秋 田 市	5,685	4,932	702	51	2,138	125,307	58,938	74,123	204,286	69,602	28,201	37,217
能 代 市	3,498	3,136	332	30	463	18,585	52,439	25,985	17,545	12,273	4,051	3,379
横 手 市	14,891	13,162	1,718	11	107	64,594	8,051	18,934	34,949	13,269	6,616	5,177
大 館 市	5,959	5,389	565	5	214	72,673	12,268	37,473	31,279	11,847	4,863	5,132
男 鹿 市	2,720	1,952	201	567	1,247	5,435	3,609	5,160	4,744	2,184	2,523	1,468
湯 沢 市	4,069	3,476	588	5	5,202	28,188	6,426	15,620	9,934	6,528	4,007	2,296
鹿 角 市	3,188	2,777	411	0	534	11,293	6,284	11,053	7,168	3,847	3,862	1,610
由利本荘市	6,485	5,043	1,361	81	2,067	124,399	13,215	27,631	18,403	5,855	5,757	4,452
潟 上 市	1,732	1,549	61	122	0	22,810	5,421	4,310	5,326	1,913	1,351	1,358
大 仙 市	11,098	10,417	670	11	3,884	47,557	9,221	22,176	23,754	9,277	4,716	4,358
北 秋 田 市	4,835	4,086	746	3	534	13,745	3,932	9,097	7,651	3,228	1,685	1,894
に か ほ 市	2,917	2,357	217	343	2,423	69,653	4,504	11,494	4,911	2,576	2,704	1,892
仙 北 市	4,094	3,541	542	11	1,817	8,158	8,071	11,643	5,222	1,854	6,352	1,415
小 坂 町	2,070	1,985	82	3	0	26,879	1,630	3,478	413	955	1,031	279
上小阿仁村	440	308	132	0	0	212	140	1,281	134	19	96	124
藤 里 町	459	309	145	5	0	152	704	999	204	15	253	177
三 種 町	3,143	2,905	222	16	0	3,224	1,776	4,031	1,577	1,008	512	860
八 峰 町	1,772	952	604	216	0	1,843	861	1,690	528	422	278	380
五 城 目 町	954	750	204	0	0	3,358	1,222	1,963	1,541	416	372	519
八 郎 潟 町	492	482	7	3	0	1,037	344	1,006	601	357	190	333
井 川 町	661	628	33	0	0	5,999	519	1,333	946	71	87	230
大 潟 村	4,876	4,867	9	0	0	3,834	684	802	1,930	27	686	136
美 郷 町	3,298	3,161	137	0	0	6,514	1,531	4,177	3,206	1,657	527	820
羽 後 町	3,420	3,131	284	5	0	6,940	1,561	2,036	1,797	821	538	658
東 成 瀬 村	427	299	123	5	0	247	268	26,825	191	230	533	139

(市・町村別)

市 計	71,171	61,817	8,114	1,240	20,630	612,397	192,379	274,699	375,172	144,253	76,688	71,648
町 村 計	22,012	19,777	1,982	253	0	60,239	11,240	49,621	13,068	5,998	5,103	4,655

(地 域 別)

鹿 角	5,258	4,762	493	3	534	38,172	7,914	14,531	7,581	4,802	4,893	1,889
北 秋 田	11,234	9,783	1,443	8	748	86,630	16,340	47,851	39,064	15,094	6,644	7,150
山 本	8,872	7,302	1,303	267	463	23,804	55,780	32,705	19,854	13,718	5,094	4,796
秋 田	17,120	15,160	1,217	743	3,385	167,780	70,737	88,697	219,374	74,570	33,410	41,261
由 利	9,402	7,400	1,578	424	4,490	194,052	17,719	39,125	23,314	8,431	8,461	6,344
仙 北	18,490	17,119	1,349	22	5,701	62,229	18,823	37,996	32,182	12,788	11,595	6,593
平 鹿	14,891	13,162	1,718	11	107	64,594	8,051	18,934	34,949	13,269	6,616	5,177
雄 勝	7,916	6,906	995	15	5,202	35,375	8,255	44,481	11,922	7,579	5,078	3,093
県 計	93,183	81,594	10,096	1,493	20,630	672,636	203,619	324,320	388,240	150,251	81,791	76,303

- (注) 1 「輸入品に課される税・関税等」は、「輸入品に課される税・関税」から「総資本形成に係る消費税」を控除している。
 2 「再掲」の第1～3次産業の値は、輸入品に課される税・関税等の加減前のもので、これらの計は「市町村内総生産」欄の値と一致せず、「小計」欄の値と一致する。

(単位：百万円)

金融・ 保険業	不動産業	専門・科学技 術・業務支援 サービス業	公務	教育	保健衛生・ 社会事業	その他の サービス	1 小計	2 輸入品に課 される税・ 関税等	3=1+2 市町村内 総生産	参 考			区 分
										第1次 産業	第2次 産業	第3次 産業	
107,232	485,891	224,712	219,745	159,380	413,007	146,160	3,767,100	-27,509	3,739,591	93,183	1,017,586	2,656,331	県 計
53,752	178,895	120,678	86,341	50,083	139,922	57,593	1,292,761	-9,443	1,283,318	5,685	201,568	1,085,508	秋 田 市
4,677	26,187	12,527	12,530	9,436	26,884	8,292	238,751	-1,743	237,008	3,498	45,033	190,220	能 代 市
7,103	38,616	17,745	18,188	12,361	39,272	12,902	312,775	-2,284	310,491	14,891	83,635	214,249	横 手 市
6,259	35,006	16,418	12,759	12,399	29,067	9,669	303,285	-2,215	301,070	5,959	110,360	186,966	大 館 市
2,003	13,179	2,738	6,566	3,113	8,834	3,539	69,062	-504	68,558	2,720	11,842	54,500	男 鹿 市
2,969	19,357	6,651	8,802	7,373	15,564	5,084	148,070	-1,081	146,989	4,069	49,010	94,991	湯 沢 市
2,383	14,121	4,177	4,894	3,783	12,971	4,137	95,305	-696	94,609	3,188	22,880	69,237	鹿 角 市
6,794	36,180	10,991	13,734	12,400	34,166	9,977	332,506	-2,428	330,078	6,485	154,097	171,924	由利本荘市
2,334	14,806	3,001	5,171	5,725	10,810	2,360	88,428	-646	87,782	1,732	27,120	59,576	潟 上 市
6,183	35,914	17,027	14,881	13,468	34,097	11,517	269,128	-1,965	267,163	11,098	73,617	184,413	大 仙 市
2,322	14,417	4,105	7,063	4,492	14,718	4,098	97,816	-714	97,102	4,835	23,376	69,605	北 秋 田 市
2,139	10,329	1,292	3,144	3,312	6,294	2,840	132,424	-967	131,457	2,917	83,570	45,937	に か ほ 市
1,920	11,083	1,970	6,021	5,307	10,020	5,223	90,170	-658	89,512	4,094	21,618	64,458	仙 北 市
370	2,372	1,400	1,137	832	1,636	589	45,071	-329	44,742	2,070	30,357	12,644	小 坂 町
85	981	157	1,443	216	988	171	6,487	-47	6,440	440	1,493	4,554	上小阿仁村
256	1,305	52	1,386	530	916	318	7,726	-56	7,670	459	1,151	6,116	藤 里 町
1,186	6,869	386	2,858	1,929	6,171	1,294	36,824	-269	36,555	3,143	7,255	26,426	三 種 町
414	3,205	332	1,338	1,352	1,675	683	16,773	-122	16,651	1,772	3,533	11,468	八 峰 町
823	3,974	808	2,141	1,611	2,692	1,026	23,420	-171	23,249	954	5,321	17,145	五 城 目 町
466	2,539	203	917	1,399	2,552	562	12,998	-95	12,903	492	2,043	10,463	八 郎 湯 町
199	1,852	22	1,176	617	1,169	581	15,462	-113	15,349	661	7,332	7,469	井 川 町
282	986	209	1,252	1,253	1,015	415	18,387	-134	18,253	4,876	4,636	8,875	大 湯 村
1,285	7,208	913	2,428	3,450	6,150	1,959	45,123	-330	44,793	3,298	10,691	31,134	美 郷 町
909	5,589	430	2,686	2,582	4,851	1,217	36,035	-263	35,772	3,420	8,976	23,639	羽 後 町
119	921	480	889	357	573	114	32,313	-236	32,077	427	27,072	4,814	東 成 瀬 村

100,838	448,090	219,320	200,094	143,252	382,619	137,231	3,470,481	-25,344	3,445,137	71,171	907,726	2,491,584	市 計
6,394	37,801	5,392	19,651	16,128	30,388	8,929	296,619	-2,165	294,454	22,012	109,860	164,747	町 村 計

2,753	16,493	5,577	6,031	4,615	14,607	4,726	140,376	-1,025	139,351	5,258	53,237	81,881	鹿 角
8,666	50,404	20,680	21,265	17,107	44,773	13,938	407,588	-2,976	404,612	11,234	135,229	261,125	北 秋 田
6,533	37,566	13,297	18,112	13,247	35,646	10,587	300,074	-2,190	297,884	8,872	56,972	234,230	山 本
59,859	216,231	127,659	103,564	63,801	166,994	66,076	1,520,518	-11,106	1,509,412	17,120	259,862	1,243,536	秋 田
8,933	46,509	12,283	16,878	15,712	40,460	12,817	464,930	-3,395	461,535	9,402	237,667	217,861	由 利
9,388	54,205	19,910	23,330	22,225	50,267	18,699	404,421	-2,953	401,468	18,490	105,926	280,005	仙 北
7,103	38,616	17,745	18,188	12,361	39,272	12,902	312,775	-2,284	310,491	14,891	83,635	214,249	平 鹿
3,997	25,867	7,561	12,377	10,312	20,988	6,415	216,418	-1,580	214,838	7,916	85,058	123,444	雄 勝
107,232	485,891	224,712	219,745	159,380	413,007	146,160	3,767,100	-27,509	3,739,591	93,183	1,017,586	2,656,331	県 計

2 対前年度増加率

令和5年度（2023）

区 分	農林水産業			鉱業	製造業	電気・ガス ・水道・廃 棄物処理業	建設業	卸売・ 小売業	運輸・ 郵便業	宿泊・飲食 サービス業	情報通信業	
	農業	林業	水産業									
県 計	6.0	11.1	-22.9	6.7	-2.1	-6.0	93.8	9.0	6.1	8.4	40.7	-0.1
秋 田 市	5.1	11.5	-24.8	6.3	-2.1	1.4	75.1	-7.4	6.1	9.2	36.0	1.1
能 代 市	5.7	10.5	-25.1	7.1	-2.1	-3.1	1094.0	54.0	6.1	8.6	37.1	-0.6
横 手 市	7.0	10.3	-12.9	10.0	-1.8	-3.5	14.1	-18.8	6.1	8.0	37.9	-1.1
大 館 市	6.5	11.5	-25.4	0.0	-1.8	-6.6	16.2	107.0	6.1	7.7	40.8	0.1
男 鹿 市	6.0	10.2	-24.2	7.2	-2.1	-11.4	25.4	-21.7	6.1	5.4	48.8	-2.5
湯 沢 市	2.1	8.7	-24.9	0.0	-2.1	-7.4	67.3	15.9	6.1	6.8	48.0	-2.3
鹿 角 市	3.5	9.4	-24.2	—	-2.2	-5.5	68.7	19.5	6.1	7.3	55.1	-1.9
由利本荘市	0.8	11.7	-26.2	6.6	-2.1	-9.8	49.5	22.3	6.1	5.5	38.0	-1.5
湯 上 市	8.3	10.3	-24.7	7.0	—	-8.5	41.3	-37.1	6.1	8.5	42.4	-3.2
大 仙 市	8.1	11.2	-24.5	10.0	-2.1	-9.7	15.7	-11.8	6.1	7.3	34.1	-1.5
北 秋 田 市	4.3	12.5	-25.3	0.0	-2.2	-4.4	38.3	-29.2	6.1	14.0	42.9	-1.1
に か ほ 市	4.0	7.6	-25.9	6.5	-2.1	-13.2	65.7	19.0	6.1	8.5	45.4	1.9
仙 北 市	6.5	12.7	-21.7	10.0	-2.2	-11.9	96.4	5.3	6.1	8.7	56.4	-2.1
小 坂 町	11.6	13.8	-24.1	0.0	—	8.0	22.4	-6.4	6.2	8.3	64.2	-1.8
上小阿仁村	-3.1	9.6	-23.7	—	—	-13.5	-3.4	227.6	6.3	0.0	43.3	-1.6
藤 里 町	-3.8	8.8	-22.9	0.0	—	0.7	65.3	-28.9	6.3	-6.3	50.6	-0.6
三 種 町	7.2	10.8	-24.2	6.7	—	-4.0	61.7	-2.3	6.1	7.6	38.8	-1.9
八 峰 町	-7.2	9.6	-27.9	6.4	—	-5.7	69.5	2.2	6.0	6.8	45.5	-2.3
五 城 目 町	2.1	11.6	-22.1	—	—	-14.1	40.8	-6.8	6.1	4.5	27.0	-2.3
八 郎 潟 町	9.1	9.8	-22.2	0.0	—	-8.8	13.9	11.0	6.2	7.2	21.8	-1.5
井 川 町	8.4	10.8	-23.3	—	—	5.7	26.0	33.8	6.1	2.9	19.2	-3.0
大 湯 村	14.8	14.9	-18.2	—	—	2.8	24.1	-30.9	6.1	3.8	62.9	-0.7
美 郷 町	10.8	11.1	3.8	—	—	-6.8	17.1	-12.8	6.1	7.7	32.4	-2.7
羽 後 町	7.2	11.3	-23.5	0.0	—	-10.6	7.3	-43.6	6.1	6.1	20.9	-2.5
東 成 瀬 村	-7.4	8.3	-31.7	0.0	—	3.8	18.1	57.7	6.1	7.0	65.5	-0.7

（市・町村別）

市 計	5.5	10.8	-22.7	6.9	-2.1	-6.6	99.5	7.4	6.1	8.5	40.5	0.0
町 村 計	7.4	12.1	-24.0	5.9	—	0.4	30.2	18.5	6.1	7.1	44.5	-2.1

（地 域 別）

鹿 角	6.5	11.2	-24.2	0.0	-2.2	3.7	56.5	12.1	6.1	7.5	56.9	-1.9
北 秋 田	5.2	11.9	-25.2	0.0	-2.1	-6.3	20.6	52.7	6.1	9.0	41.3	-0.3
山 本	2.8	10.4	-26.0	6.4	-2.1	-3.4	768.3	36.0	6.1	8.4	38.3	-1.0
秋 田	8.3	12.2	-24.2	7.1	-2.1	-0.8	66.4	-10.1	6.1	9.0	37.3	0.8
由 利	1.7	10.3	-26.2	6.5	-2.1	-11.0	53.3	21.3	6.1	6.4	40.3	-0.5
仙 北	8.2	11.5	-21.2	10.0	-2.1	-9.7	40.6	-7.3	6.1	7.6	45.4	-1.8
平 鹿	7.0	10.3	-12.9	10.0	-1.8	-3.5	14.1	-18.8	6.1	8.0	37.9	-1.1
雄 勝	3.6	9.8	-25.4	0.0	-2.1	-7.9	49.4	30.5	6.1	6.7	46.2	-2.3
県 計	6.0	11.1	-22.9	6.7	-2.1	-6.0	93.8	9.0	6.1	8.4	40.7	-0.1

（注） 「輸入品に課される税・関税等」は、「輸入品に課される税・関税」から「総資本形成に係る消費税」を控除したもの。

(単位：%)

金融・ 保険業	不動産業	専門・科学技 術、業務支援 サービス業	公務	教育	保健衛生・ 社会事業	その他の サービス	1 小計	2 輸入品に課 される税・ 関税等	3=1+2 市町村内 総生産	参 考			区 分
										第1次 産業	第2次 産業	第3次 産業	
-9.7	0.7	5.6	-5.3	-3.2	-0.3	1.8	3.6	-50.8	3.4	6.0	-1.6	5.7	県 計
-2.0	0.8	5.6	-5.3	-2.6	-0.5	2.1	3.8	-51.1	3.6	5.1	-2.1	5.0	秋 田 市
-13.4	0.7	6.0	-5.3	-3.0	-0.7	1.2	32.7	-93.0	32.4	5.7	23.3	35.8	能 代 市
-16.2	0.7	5.6	-5.3	-3.9	-0.2	1.5	-0.5	-44.7	-0.7	7.0	-7.5	2.0	横 手 市
-14.2	0.7	6.1	-5.3	-3.2	0.1	1.6	6.9	-55.5	6.6	6.5	14.8	2.7	大 館 市
-17.0	0.7	3.5	-5.3	-4.2	-1.2	2.0	-1.2	-43.6	-1.5	6.0	-15.4	2.1	男 鹿 市
-19.9	0.6	5.6	-5.3	-3.5	0.3	1.4	2.6	-49.3	2.4	2.1	-0.4	4.3	湯 沢 市
-16.4	0.8	6.3	-5.3	-4.2	-0.6	1.3	5.8	-54.0	5.6	3.5	5.2	6.1	鹿 角 市
-14.0	0.7	5.8	-5.3	-3.7	-0.2	1.1	-0.8	-44.4	-1.0	0.8	-5.2	3.5	由利本荘市
-19.1	0.6	4.6	-5.3	-3.6	-0.6	0.4	-3.3	-40.7	-3.5	8.3	-14.7	2.6	潟 上 市
-17.0	0.7	4.7	-5.3	-3.3	-0.5	2.0	-1.6	-43.1	-1.9	8.1	-10.0	1.6	大 仙 市
-17.8	0.6	5.3	-5.3	-3.9	-0.1	2.9	-2.5	-41.9	-2.7	4.3	-15.8	2.5	北 秋 田 市
-14.1	0.6	5.4	-5.3	-3.3	0.7	0.1	-4.3	-39.1	-4.6	4.0	-9.5	6.2	に か ほ 市
-17.6	0.6	5.8	-5.3	-3.4	-0.4	3.0	6.8	-55.2	6.5	6.5	-2.5	10.3	仙 北 市
-17.8	0.6	6.6	-5.3	-4.0	2.0	0.3	6.4	-54.5	6.2	11.6	6.2	6.3	小 坂 町
-34.1	0.5	7.5	-5.3	-4.4	-0.1	-1.7	13.1	-62.1	12.8	-3.1	134.7	-2.0	上小阿仁村
-14.4	0.5	-5.5	-5.3	-4.5	-0.4	0.0	-2.5	-40.0	-2.7	-3.8	-26.1	3.8	藤 里 町
-17.5	0.6	5.8	-5.3	-4.4	0.1	2.8	1.5	-47.8	1.3	7.2	-3.0	2.2	三 種 町
-22.5	0.7	3.1	-5.3	-4.5	3.1	3.3	0.7	-45.2	0.5	-7.2	-2.1	3.0	八 峰 町
-13.0	0.5	4.0	-5.3	-3.1	1.1	2.6	-1.4	-43.7	-1.6	2.1	-11.6	2.0	五 城 目 町
-16.0	0.5	3.6	-5.4	-2.8	-0.5	-1.2	-0.1	-46.2	-0.3	9.1	0.0	-0.5	八 郎 湯 町
-32.8	0.5	4.8	-5.3	-4.3	-0.3	2.8	4.8	-52.7	4.6	8.4	9.9	0.0	井 川 町
-13.0	0.5	7.2	-5.3	-3.2	1.9	5.1	4.5	-52.3	4.2	14.8	-5.2	4.9	大 潟 村
-20.3	0.5	6.3	-5.3	-4.5	0.4	0.7	-1.4	-43.5	-1.6	10.8	-9.2	0.4	美 郷 町
-21.3	0.6	5.9	-5.3	-2.4	-0.3	-0.2	-5.9	-37.0	-6.1	7.2	-21.1	-0.4	羽 後 町
-31.6	0.4	5.5	-5.3	-4.5	2.0	4.6	44.8	-110.7	44.4	-7.4	57.0	4.3	東 成 瀬 村

-9.1	0.7	5.6	-5.3	-3.2	-0.3	1.8	3.6	-50.7	3.3	5.5	-2.6	6.0	市 計
-19.2	0.6	5.5	-5.3	-3.7	0.5	1.5	4.3	-51.6	4.1	7.4	7.8	1.7	町 村 計

-16.6	0.7	6.4	-5.3	-4.2	-0.3	1.2	6.0	-54.1	5.8	6.5	5.8	6.2	鹿 角
-15.4	0.7	5.9	-5.3	-3.4	0.0	1.9	4.6	-52.1	4.3	5.2	8.6	2.6	北 秋 田
-14.8	0.6	5.8	-5.3	-3.4	-0.3	1.5	24.7	-81.1	24.4	2.8	15.9	28.1	山 本
-3.9	0.8	5.5	-5.3	-2.8	-0.5	2.0	3.1	-50.0	2.8	8.3	-4.2	4.6	秋 田
-14.0	0.7	5.8	-5.3	-3.6	-0.1	0.8	-1.8	-42.8	-2.1	1.7	-6.8	4.1	由 利
-17.6	0.7	4.9	-5.3	-3.5	-0.4	2.1	0.2	-45.7	-0.1	8.2	-8.5	3.3	仙 北
-16.2	0.7	5.6	-5.3	-3.9	-0.2	1.5	-0.5	-44.7	-0.7	7.0	-7.5	2.0	平 鹿
-20.6	0.6	5.6	-5.3	-3.3	0.2	1.2	5.6	-53.7	5.4	3.6	9.3	3.4	雄 勝
-9.7	0.7	5.6	-5.3	-3.2	-0.3	1.8	3.6	-50.8	3.4	6.0	-1.6	5.7	県 計

3 構成比

令和5年度（2023）

区 分	農林水産業				鉱業	製造業	電気・ガス・水道・廃棄物処理業	建設業	卸売・小売業	運輸・郵便業	宿泊・飲食サービス業	情報通信業
	農業	林業	水産業									
県 計	2.5	2.2	0.3	0.0	0.6	18.0	5.4	8.7	10.4	4.0	2.2	2.0
秋 田 市	0.4	0.4	0.1	0.0	0.2	9.8	4.6	5.8	15.9	5.4	2.2	2.9
能 代 市	1.5	1.3	0.1	0.0	0.2	7.8	22.1	11.0	7.4	5.2	1.7	1.4
横 手 市	4.8	4.2	0.6	0.0	0.0	20.8	2.6	6.1	11.3	4.3	2.1	1.7
大 館 市	2.0	1.8	0.2	0.0	0.1	24.1	4.1	12.4	10.4	3.9	1.6	1.7
男 鹿 市	4.0	2.8	0.3	0.8	1.8	7.9	5.3	7.5	6.9	3.2	3.7	2.1
湯 沢 市	2.8	2.4	0.4	0.0	3.5	19.2	4.4	10.6	6.8	4.4	2.7	1.6
鹿 角 市	3.4	2.9	0.4	0.0	0.6	11.9	6.6	11.7	7.6	4.1	4.1	1.7
由利本荘市	2.0	1.5	0.4	0.0	0.6	37.7	4.0	8.4	5.6	1.8	1.7	1.3
湯 上 市	2.0	1.8	0.1	0.1	0.0	26.0	6.2	4.9	6.1	2.2	1.5	1.5
大 仙 市	4.2	3.9	0.3	0.0	1.5	17.8	3.5	8.3	8.9	3.5	1.8	1.6
北 秋 田 市	5.0	4.2	0.8	0.0	0.5	14.2	4.0	9.4	7.9	3.3	1.7	2.0
にかほ市	2.2	1.8	0.2	0.3	1.8	53.0	3.4	8.7	3.7	2.0	2.1	1.4
仙 北 市	4.6	4.0	0.6	0.0	2.0	9.1	9.0	13.0	5.8	2.1	7.1	1.6
小 坂 町	4.6	4.4	0.2	0.0	0.0	60.1	3.6	7.8	0.9	2.1	2.3	0.6
上小阿仁村	6.8	4.8	2.0	0.0	0.0	3.3	2.2	19.9	2.1	0.3	1.5	1.9
藤 里 町	6.0	4.0	1.9	0.1	0.0	2.0	9.2	13.0	2.7	0.2	3.3	2.3
三 種 町	8.6	7.9	0.6	0.0	0.0	8.8	4.9	11.0	4.3	2.8	1.4	2.4
八 峰 町	10.6	5.7	3.6	1.3	0.0	11.1	5.2	10.1	3.2	2.5	1.7	2.3
五 城 目 町	4.1	3.2	0.9	0.0	0.0	14.4	5.3	8.4	6.6	1.8	1.6	2.2
八 郎 潟 町	3.8	3.7	0.1	0.0	0.0	8.0	2.7	7.8	4.7	2.8	1.5	2.6
井 川 町	4.3	4.1	0.2	0.0	0.0	39.1	3.4	8.7	6.2	0.5	0.6	1.5
大 湯 村	26.7	26.7	0.0	0.0	0.0	21.0	3.7	4.4	10.6	0.1	3.8	0.7
美 郷 町	7.4	7.1	0.3	0.0	0.0	14.5	3.4	9.3	7.2	3.7	1.2	1.8
羽 後 町	9.6	8.8	0.8	0.0	0.0	19.4	4.4	5.7	5.0	2.3	1.5	1.8
東 成 瀬 村	1.3	0.9	0.4	0.0	0.0	0.8	0.8	83.6	0.6	0.7	1.7	0.4

（市・町村別）

市 計	2.1	1.8	0.2	0.0	0.6	17.8	5.6	8.0	10.9	4.2	2.2	2.1
町 村 計	7.5	6.7	0.7	0.1	0.0	20.5	3.8	16.9	4.4	2.0	1.7	1.6

（地 域 別）

鹿 角	3.8	3.4	0.4	0.0	0.4	27.4	5.7	10.4	5.4	3.4	3.5	1.4
北 秋 田	2.8	2.4	0.4	0.0	0.2	21.4	4.0	11.8	9.7	3.7	1.6	1.8
山 本	3.0	2.5	0.4	0.1	0.2	8.0	18.7	11.0	6.7	4.6	1.7	1.6
秋 田	1.1	1.0	0.1	0.0	0.2	11.1	4.7	5.9	14.5	4.9	2.2	2.7
由 利	2.0	1.6	0.3	0.1	1.0	42.0	3.8	8.5	5.1	1.8	1.8	1.4
仙 北	4.6	4.3	0.3	0.0	1.4	15.5	4.7	9.5	8.0	3.2	2.9	1.6
平 鹿	4.8	4.2	0.6	0.0	0.0	20.8	2.6	6.1	11.3	4.3	2.1	1.7
雄 勝	3.7	3.2	0.5	0.0	2.4	16.5	3.8	20.7	5.5	3.5	2.4	1.4
県 計	2.5	2.2	0.3	0.0	0.6	18.0	5.4	8.7	10.4	4.0	2.2	2.0

（注） 「輸入品に課される税・関税等」は、「輸入品に課される税・関税」から「総資本形成に係る消費税」を控除したもの。

(単位：%)

金融・ 保険業	不動産業	専門・科学技 術、業務支援 サービス業	公務	教育	保健衛生・ 社会事業	その他の サービス	1 小計	2 輸入品に課 される税・ 関税等	3=1+2 市町村内 総生産	参 考			区 分
										第1次 産業	第2次 産業	第3次 産業	
2.9	13.0	6.0	5.9	4.3	11.0	3.9	100.7	-0.7	100.0	2.5	27.2	71.0	県 計
4.2	13.9	9.4	6.7	3.9	10.9	4.5	100.7	-0.7	100.0	0.4	15.7	84.6	秋 田 市
2.0	11.0	5.3	5.3	4.0	11.3	3.5	100.7	-0.7	100.0	1.5	19.0	80.3	能 代 市
2.3	12.4	5.7	5.9	4.0	12.6	4.2	100.7	-0.7	100.0	4.8	26.9	69.0	横 手 市
2.1	11.6	5.5	4.2	4.1	9.7	3.2	100.7	-0.7	100.0	2.0	36.7	62.1	大 館 市
2.9	19.2	4.0	9.6	4.5	12.9	5.2	100.7	-0.7	100.0	4.0	17.3	79.5	男 鹿 市
2.0	13.2	4.5	6.0	5.0	10.6	3.5	100.7	-0.7	100.0	2.8	33.3	64.6	湯 沢 市
2.5	14.9	4.4	5.2	4.0	13.7	4.4	100.7	-0.7	100.0	3.4	24.2	73.2	鹿 角 市
2.1	11.0	3.3	4.2	3.8	10.4	3.0	100.7	-0.7	100.0	2.0	46.7	52.1	由利本荘市
2.7	16.9	3.4	5.9	6.5	12.3	2.7	100.7	-0.7	100.0	2.0	30.9	67.9	潟 上 市
2.3	13.4	6.4	5.6	5.0	12.8	4.3	100.7	-0.7	100.0	4.2	27.6	69.0	大 仙 市
2.4	14.8	4.2	7.3	4.6	15.2	4.2	100.7	-0.7	100.0	5.0	24.1	71.7	北 秋 田 市
1.6	7.9	1.0	2.4	2.5	4.8	2.2	100.7	-0.7	100.0	2.2	63.6	34.9	に か ほ 市
2.1	12.4	2.2	6.7	5.9	11.2	5.8	100.7	-0.7	100.0	4.6	24.2	72.0	仙 北 市
0.8	5.3	3.1	2.5	1.9	3.7	1.3	100.7	-0.7	100.0	4.6	67.8	28.3	小 坂 町
1.3	15.2	2.4	22.4	3.4	15.3	2.7	100.7	-0.7	100.0	6.8	23.2	70.7	上小阿仁村
3.3	17.0	0.7	18.1	6.9	11.9	4.1	100.7	-0.7	100.0	6.0	15.0	79.7	藤 里 町
3.2	18.8	1.1	7.8	5.3	16.9	3.5	100.7	-0.7	100.0	8.6	19.8	72.3	三 種 町
2.5	19.2	2.0	8.0	8.1	10.1	4.1	100.7	-0.7	100.0	10.6	21.2	68.9	八 峰 町
3.5	17.1	3.5	9.2	6.9	11.6	4.4	100.7	-0.7	100.0	4.1	22.9	73.7	五 城 目 町
3.6	19.7	1.6	7.1	10.8	19.8	4.4	100.7	-0.7	100.0	3.8	15.8	81.1	八 郎 潟 町
1.3	12.1	0.1	7.7	4.0	7.6	3.8	100.7	-0.7	100.0	4.3	47.8	48.7	井 川 町
1.5	5.4	1.1	6.9	6.9	5.6	2.3	100.7	-0.7	100.0	26.7	25.4	48.6	大 潟 村
2.9	16.1	2.0	5.4	7.7	13.7	4.4	100.7	-0.7	100.0	7.4	23.9	69.5	美 郷 町
2.5	15.6	1.2	7.5	7.2	13.6	3.4	100.7	-0.7	100.0	9.6	25.1	66.1	羽 後 町
0.4	2.9	1.5	2.8	1.1	1.8	0.4	100.7	-0.7	100.0	1.3	84.4	15.0	東 成 瀬 村

2.9	13.0	6.4	5.8	4.2	11.1	4.0	100.7	-0.7	100.0	2.1	26.3	72.3	市 計
2.2	12.8	1.8	6.7	5.5	10.3	3.0	100.7	-0.7	100.0	7.5	37.3	55.9	町 村 計

2.0	11.8	4.0	4.3	3.3	10.5	3.4	100.7	-0.7	100.0	3.8	38.2	58.8	鹿 角
2.1	12.5	5.1	5.3	4.2	11.1	3.4	100.7	-0.7	100.0	2.8	33.4	64.5	北 秋 田
2.2	12.6	4.5	6.1	4.4	12.0	3.6	100.7	-0.7	100.0	3.0	19.1	78.6	山 本
4.0	14.3	8.5	6.9	4.2	11.1	4.4	100.7	-0.7	100.0	1.1	17.2	82.4	秋 田
1.9	10.1	2.7	3.7	3.4	8.8	2.8	100.7	-0.7	100.0	2.0	51.5	47.2	由 利
2.3	13.5	5.0	5.8	5.5	12.5	4.7	100.7	-0.7	100.0	4.6	26.4	69.7	仙 北
2.3	12.4	5.7	5.9	4.0	12.6	4.2	100.7	-0.7	100.0	4.8	26.9	69.0	平 鹿
1.9	12.0	3.5	5.8	4.8	9.8	3.0	100.7	-0.7	100.0	3.7	39.6	57.5	雄 勝
2.9	13.0	6.0	5.9	4.3	11.0	3.9	100.7	-0.7	100.0	2.5	27.2	71.0	県 計

4 寄与度

令和5年度（2023）

区 分	農林水産業				鉱業	製造業	電気・ガス ・水道・廃 棄物処理業	建設業	卸売・ 小売業	運輸・ 郵便業	宿泊・飲食 サービス業	情報通信業
	農業	林業	水産業									
県 計	0.1	0.2	-0.1	0.0	-0.0	-1.2	2.7	0.7	0.6	0.3	0.7	-0.0
秋 田 市	0.0	0.0	-0.0	0.0	-0.0	0.1	2.0	-0.5	0.9	0.5	0.6	0.0
能 代 市	0.1	0.2	-0.1	0.0	-0.0	-0.3	26.8	5.1	0.6	0.5	0.6	-0.0
横 手 市	0.3	0.4	-0.1	0.0	-0.0	-0.8	0.3	-1.4	0.6	0.3	0.6	-0.0
大 館 市	0.1	0.2	-0.1	0.0	-0.0	-1.8	0.6	6.9	0.6	0.3	0.5	0.0
男 鹿 市	0.2	0.3	-0.1	0.1	-0.0	-1.0	1.0	-2.0	0.4	0.2	1.2	-0.1
湯 沢 市	0.1	0.2	-0.1	0.0	-0.1	-1.6	1.8	1.5	0.4	0.3	0.9	-0.0
鹿 角 市	0.1	0.3	-0.1	0.0	-0.0	-0.7	2.9	2.0	0.5	0.3	1.5	-0.0
由利本荘市	0.0	0.2	-0.1	0.0	-0.0	-4.0	1.3	1.5	0.3	0.1	0.5	-0.0
湯 上 市	0.1	0.2	-0.0	0.0	0.0	-2.3	1.7	-2.8	0.3	0.2	0.4	-0.0
大 仙 市	0.3	0.4	-0.1	0.0	-0.0	-1.9	0.5	-1.1	0.5	0.2	0.4	-0.0
北 秋 田 市	0.2	0.5	-0.3	0.0	-0.0	-0.6	1.1	-3.8	0.4	0.4	0.5	-0.0
にかほ市	0.1	0.1	-0.1	0.0	-0.0	-7.7	1.3	1.3	0.2	0.1	0.6	0.0
仙 北 市	0.3	0.5	-0.2	0.0	-0.0	-1.3	4.7	0.7	0.4	0.2	2.7	-0.0
小 坂 町	0.5	0.6	-0.1	0.0	0.0	4.7	0.7	-0.6	0.1	0.2	1.0	-0.0
上小阿仁村	-0.2	0.5	-0.7	0.0	0.0	-0.6	-0.1	15.6	0.1	0.0	0.5	-0.0
藤 里 町	-0.2	0.3	-0.5	0.0	0.0	0.0	3.5	-5.2	0.2	-0.0	1.1	-0.0
三 種 町	0.6	0.8	-0.2	0.0	0.0	-0.4	1.9	-0.3	0.2	0.2	0.4	-0.0
八 峰 町	-0.8	0.5	-1.4	0.1	0.0	-0.7	2.1	0.2	0.2	0.2	0.5	-0.1
五 城 目 町	0.1	0.3	-0.2	0.0	0.0	-2.3	1.5	-0.6	0.4	0.1	0.3	-0.1
八 郎 潟 町	0.3	0.3	-0.0	0.0	0.0	-0.8	0.3	0.8	0.3	0.2	0.3	-0.0
井 川 町	0.3	0.4	-0.1	0.0	0.0	2.2	0.7	2.3	0.4	0.0	0.1	-0.0
大 湯 村	3.6	3.6	-0.0	0.0	0.0	0.6	0.8	-2.1	0.6	0.0	1.5	-0.0
美 郷 町	0.7	0.7	0.0	0.0	0.0	-1.0	0.5	-1.3	0.4	0.3	0.3	-0.1
羽 後 町	0.6	0.8	-0.2	0.0	0.0	-2.2	0.3	-4.1	0.3	0.1	0.2	-0.0
東 成 瀬 村	-0.2	0.1	-0.3	0.0	0.0	0.0	0.2	44.2	0.0	0.1	1.0	-0.0

（市・町村別）

市 計	0.1	0.2	-0.1	0.0	-0.0	-1.3	2.9	0.6	0.6	0.3	0.7	0.0
町 村 計	0.5	0.8	-0.2	0.0	0.0	0.1	0.9	2.7	0.3	0.1	0.6	-0.0

（地 域 別）

鹿 角	0.2	0.4	-0.1	0.0	-0.0	1.0	2.2	1.2	0.3	0.3	1.3	-0.0
北 秋 田	0.1	0.3	-0.1	0.0	-0.0	-1.5	0.7	4.3	0.6	0.3	0.5	-0.0
山 本	0.1	0.3	-0.2	0.0	-0.0	-0.4	20.6	3.6	0.5	0.4	0.6	-0.0
秋 田	0.1	0.1	-0.0	0.0	-0.0	-0.1	1.9	-0.7	0.9	0.4	0.6	0.0
由 利	0.0	0.1	-0.1	0.0	-0.0	-5.1	1.3	1.5	0.3	0.1	0.5	-0.0
仙 北	0.3	0.4	-0.1	0.0	-0.0	-1.7	1.4	-0.7	0.5	0.2	0.9	-0.0
平 鹿	0.3	0.4	-0.1	0.0	-0.0	-0.8	0.3	-1.4	0.6	0.3	0.6	-0.0
雄 勝	0.1	0.3	-0.2	0.0	-0.1	-1.5	1.3	5.1	0.3	0.2	0.8	-0.0
県 計	0.1	0.2	-0.1	0.0	-0.0	-1.2	2.7	0.7	0.6	0.3	0.7	-0.0

（注） 「輸入品に課される税・関税等」は、「輸入品に課される税・関税」から「総資本形成に係る消費税」を控除したもの。

(単位：%)

金融・ 保険業	不動産業	専門・科学技 術、業務支援 サービス業	公務	教育	保健衛生・ 社会事業	その他の サービス	1 小計	2 輸入品に課 される税・ 関税等	3=1+2 市町村内 総生産	参 考			区 分
										第1次 産業	第2次 産業	第3次 産業	
-0.3	0.1	0.3	-0.3	-0.1	-0.0	0.1	3.7	-0.3	3.4	0.1	-0.5	4.0	県 計
-0.1	0.1	0.5	-0.4	-0.1	-0.1	0.1	3.9	-0.3	3.6	0.0	-0.3	4.2	秋 田 市
-0.4	0.1	0.4	-0.4	-0.2	-0.1	0.1	32.9	-0.5	32.4	0.1	4.8	28.0	能 代 市
-0.4	0.1	0.3	-0.3	-0.2	-0.0	0.1	-0.5	-0.2	-0.7	0.3	-2.2	1.3	横 手 市
-0.4	0.1	0.3	-0.3	-0.1	0.0	0.1	6.9	-0.3	6.6	0.1	5.0	1.8	大 館 市
-0.6	0.1	0.1	-0.5	-0.2	-0.2	0.1	-1.2	-0.2	-1.5	0.2	-3.1	1.6	男 鹿 市
-0.5	0.1	0.2	-0.3	-0.2	0.0	0.0	2.6	-0.2	2.4	0.1	-0.1	2.7	湯 沢 市
-0.5	0.1	0.3	-0.3	-0.2	-0.1	0.1	5.9	-0.3	5.6	0.1	1.3	4.5	鹿 角 市
-0.3	0.1	0.2	-0.2	-0.1	-0.0	0.0	-0.8	-0.2	-1.0	0.0	-2.6	1.7	由利本荘市
-0.6	0.1	0.1	-0.3	-0.2	-0.1	0.0	-3.3	-0.2	-3.5	0.1	-5.1	1.7	潟 上 市
-0.5	0.1	0.3	-0.3	-0.2	-0.1	0.1	-1.6	-0.2	-1.9	0.3	-3.0	1.1	大 仙 市
-0.5	0.1	0.2	-0.4	-0.2	-0.0	0.1	-2.5	-0.2	-2.7	0.2	-4.4	1.7	北 秋 田 市
-0.3	0.0	0.0	-0.1	-0.1	0.0	0.0	-4.4	-0.2	-4.6	0.1	-6.4	1.9	に か ほ 市
-0.5	0.1	0.1	-0.4	-0.2	-0.1	0.2	6.8	-0.3	6.5	0.3	-0.7	7.2	仙 北 市
-0.2	0.0	0.2	-0.2	-0.1	0.1	0.0	6.5	-0.3	6.2	0.5	4.2	1.8	小 坂 町
-0.8	0.1	0.2	-1.4	-0.2	-0.0	-0.1	13.1	-0.3	12.8	-0.2	15.0	-1.6	上小阿仁村
-0.5	0.1	-0.0	-1.0	-0.3	-0.1	0.0	-2.5	-0.2	-2.7	-0.2	-5.1	2.9	藤 里 町
-0.7	0.1	0.1	-0.4	-0.2	0.0	0.1	1.5	-0.2	1.3	0.6	-0.6	1.6	三 種 町
-0.7	0.1	0.1	-0.5	-0.4	0.3	0.1	0.7	-0.2	0.5	-0.8	-0.5	2.0	八 峰 町
-0.5	0.1	0.1	-0.5	-0.2	0.1	0.1	-1.4	-0.2	-1.6	0.1	-2.9	1.4	五 城 目 町
-0.7	0.1	0.1	-0.4	-0.3	-0.1	-0.1	-0.1	-0.2	-0.3	0.3	0.0	-0.4	八 郎 湯 町
-0.7	0.1	0.0	-0.4	-0.2	-0.0	0.1	4.9	-0.3	4.6	0.3	4.5	0.0	井 川 町
-0.2	0.0	0.1	-0.4	-0.2	0.1	0.1	4.5	-0.3	4.2	3.6	-1.5	2.4	大 湯 村
-0.7	0.1	0.1	-0.3	-0.4	0.1	0.0	-1.4	-0.2	-1.6	0.7	-2.4	0.3	美 郷 町
-0.6	0.1	0.1	-0.4	-0.2	-0.0	-0.0	-5.9	-0.2	-6.1	0.6	-6.3	-0.2	羽 後 町
-0.2	0.0	0.1	-0.2	-0.1	0.0	0.0	45.0	-0.6	44.4	-0.2	44.2	0.9	東 成 瀬 村

-0.3	0.1	0.3	-0.3	-0.1	-0.0	0.1	3.6	-0.3	3.3	0.1	-0.7	4.2	市 計
-0.5	0.1	0.1	-0.4	-0.2	0.0	0.0	4.3	-0.3	4.1	0.5	2.8	1.0	町 村 計

-0.4	0.1	0.3	-0.3	-0.2	-0.0	0.0	6.1	-0.3	5.8	0.2	2.2	3.6	鹿 角
-0.4	0.1	0.3	-0.3	-0.2	0.0	0.1	4.6	-0.3	4.3	0.1	2.8	1.7	北 秋 田
-0.5	0.1	0.3	-0.4	-0.2	-0.1	0.1	24.8	-0.4	24.4	0.1	3.3	21.4	山 本
-0.2	0.1	0.5	-0.4	-0.1	-0.1	0.1	3.1	-0.3	2.8	0.1	-0.8	3.8	秋 田
-0.3	0.1	0.1	-0.2	-0.1	-0.0	0.0	-1.8	-0.2	-2.1	0.0	-3.7	1.8	由 利
-0.5	0.1	0.2	-0.3	-0.2	-0.0	0.1	0.2	-0.2	-0.1	0.3	-2.4	2.3	仙 北
-0.4	0.1	0.3	-0.3	-0.2	-0.0	0.1	-0.5	-0.2	-0.7	0.3	-2.2	1.3	平 鹿
-0.5	0.1	0.2	-0.3	-0.2	0.0	0.0	5.7	-0.3	5.4	0.1	3.5	2.0	雄 勝
-0.3	0.1	0.3	-0.3	-0.1	-0.0	0.1	3.7	-0.3	3.4	0.1	-0.5	4.0	県 計

5 対県構成比

令和5年度(2023)

区 分	農林水産業				鉱業	製造業	電気・ガス・水道・廃棄物処理業	建設業	卸売・小売業	運輸・郵便業	宿泊・飲食サービス業	情報通信業
	農業	林業	水産業									
県 計	100.0	100.0	100.0	100.0	100.0	100.0	100.0	100.0	100.0	100.0	100.0	100.0
秋 田 市	6.1	6.0	7.0	3.4	10.4	18.6	28.9	22.9	52.6	46.3	34.5	48.8
能 代 市	3.8	3.8	3.3	2.0	2.2	2.8	25.8	8.0	4.5	8.2	5.0	4.4
横 手 市	16.0	16.1	17.0	0.7	0.5	9.6	4.0	5.8	9.0	8.8	8.1	6.8
大 館 市	6.4	6.6	5.6	0.3	1.0	10.8	6.0	11.6	8.1	7.9	5.9	6.7
男 鹿 市	2.9	2.4	2.0	38.0	6.0	0.8	1.8	1.6	1.2	1.5	3.1	1.9
湯 沢 市	4.4	4.3	5.8	0.3	25.2	4.2	3.2	4.8	2.6	4.3	4.9	3.0
鹿 角 市	3.4	3.4	4.1	0.0	2.6	1.7	3.1	3.4	1.8	2.6	4.7	2.1
由利本荘市	7.0	6.2	13.5	5.4	10.0	18.5	6.5	8.5	4.7	3.9	7.0	5.8
湯 上 市	1.9	1.9	0.6	8.2	0.0	3.4	2.7	1.3	1.4	1.3	1.7	1.8
大 仙 市	11.9	12.8	6.6	0.7	18.8	7.1	4.5	6.8	6.1	6.2	5.8	5.7
北 秋 田 市	5.2	5.0	7.4	0.2	2.6	2.0	1.9	2.8	2.0	2.1	2.1	2.5
にかほ市	3.1	2.9	2.1	23.0	11.7	10.4	2.2	3.5	1.3	1.7	3.3	2.5
仙 北 市	4.4	4.3	5.4	0.7	8.8	1.2	4.0	3.6	1.3	1.2	7.8	1.9
小 坂 町	2.2	2.4	0.8	0.2	0.0	4.0	0.8	1.1	0.1	0.6	1.3	0.4
上小阿仁村	0.5	0.4	1.3	0.0	0.0	0.0	0.1	0.4	0.0	0.0	0.1	0.2
藤 里 町	0.5	0.4	1.4	0.3	0.0	0.0	0.3	0.3	0.1	0.0	0.3	0.2
三 種 町	3.4	3.6	2.2	1.1	0.0	0.5	0.9	1.2	0.4	0.7	0.6	1.1
八 峰 町	1.9	1.2	6.0	14.5	0.0	0.3	0.4	0.5	0.1	0.3	0.3	0.5
五 城 目 町	1.0	0.9	2.0	0.0	0.0	0.5	0.6	0.6	0.4	0.3	0.5	0.7
八 郎 潟 町	0.5	0.6	0.1	0.2	0.0	0.2	0.2	0.3	0.2	0.2	0.2	0.4
井 川 町	0.7	0.8	0.3	0.0	0.0	0.9	0.3	0.4	0.2	0.0	0.1	0.3
大 湯 村	5.2	6.0	0.1	0.0	0.0	0.6	0.3	0.2	0.5	0.0	0.8	0.2
美 郷 町	3.5	3.9	1.4	0.0	0.0	1.0	0.8	1.3	0.8	1.1	0.6	1.1
羽 後 町	3.7	3.8	2.8	0.3	0.0	1.0	0.8	0.6	0.5	0.5	0.7	0.9
東 成 瀬 村	0.5	0.4	1.2	0.3	0.0	0.0	0.1	8.3	0.0	0.2	0.7	0.2

(市・町村別)

市 計	76.4	75.8	80.4	83.1	100.0	91.0	94.5	84.7	96.6	96.0	93.8	93.9
町 村 計	23.6	24.2	19.6	16.9	0.0	9.0	5.5	15.3	3.4	4.0	6.2	6.1

(地 域 別)

鹿 角	5.6	5.8	4.9	0.2	2.6	5.7	3.9	4.5	2.0	3.2	6.0	2.5
北 秋 田	12.1	12.0	14.3	0.5	3.6	12.9	8.0	14.8	10.1	10.0	8.1	9.4
山 本	9.5	8.9	12.9	17.9	2.2	3.5	27.4	10.1	5.1	9.1	6.2	6.3
秋 田	18.4	18.6	12.1	49.8	16.4	24.9	34.7	27.3	56.5	49.6	40.8	54.1
由 利	10.1	9.1	15.6	28.4	21.8	28.8	8.7	12.1	6.0	5.6	10.3	8.3
仙 北	19.8	21.0	13.4	1.5	27.6	9.3	9.2	11.7	8.3	8.5	14.2	8.6
平 鹿	16.0	16.1	17.0	0.7	0.5	9.6	4.0	5.8	9.0	8.8	8.1	6.8
雄 勝	8.5	8.5	9.9	1.0	25.2	5.3	4.1	13.7	3.1	5.0	6.2	4.1
県 計	100.0	100.0	100.0	100.0	100.0	100.0	100.0	100.0	100.0	100.0	100.0	100.0

(注) 「輸入品に課される税・関税等」は、「輸入品に課される税・関税」から「総資本形成に係る消費税」を控除したもの。

(単位：%)

金融・ 保険業	不動産業	専門・科学技 術、業務支援 サービス業	公務	教育	保健衛生・ 社会事業	その他の サービス	1	2	3=1+2	参 考			区 分
							小計	輸入品に課 される税・ 関税等	市町村内 総生産	第1次 産業	第2次 産業	第3次 産業	
100.0	100.0	100.0	100.0	100.0	100.0	100.0	100.0	100.0	100.0	100.0	100.0	100.0	県 計
50.1	36.8	53.7	39.3	31.4	33.9	39.4	34.3	34.3	34.3	6.1	19.8	40.9	秋 田 市
4.4	5.4	5.6	5.7	5.9	6.5	5.7	6.3	6.3	6.3	3.8	4.4	7.2	能 代 市
6.6	7.9	7.9	8.3	7.8	9.5	8.8	8.3	8.3	8.3	16.0	8.2	8.1	横 手 市
5.8	7.2	7.3	5.8	7.8	7.0	6.6	8.1	8.1	8.1	6.4	10.8	7.0	大 館 市
1.9	2.7	1.2	3.0	2.0	2.1	2.4	1.8	1.8	1.8	2.9	1.2	2.1	男 鹿 市
2.8	4.0	3.0	4.0	4.6	3.8	3.5	3.9	3.9	3.9	4.4	4.8	3.6	湯 沢 市
2.2	2.9	1.9	2.2	2.4	3.1	2.8	2.5	2.5	2.5	3.4	2.2	2.6	鹿 角 市
6.3	7.4	4.9	6.2	7.8	8.3	6.8	8.8	8.8	8.8	7.0	15.1	6.5	由利本荘市
2.2	3.0	1.3	2.4	3.6	2.6	1.6	2.3	2.3	2.3	1.9	2.7	2.2	潟 上 市
5.8	7.4	7.6	6.8	8.5	8.3	7.9	7.1	7.1	7.1	11.9	7.2	6.9	大 仙 市
2.2	3.0	1.8	3.2	2.8	3.6	2.8	2.6	2.6	2.6	5.2	2.3	2.6	北 秋 田 市
2.0	2.1	0.6	1.4	2.1	1.5	1.9	3.5	3.5	3.5	3.1	8.2	1.7	に か ほ 市
1.8	2.3	0.9	2.7	3.3	2.4	3.6	2.4	2.4	2.4	4.4	2.1	2.4	仙 北 市
0.3	0.5	0.6	0.5	0.5	0.4	0.4	1.2	1.2	1.2	2.2	3.0	0.5	小 坂 町
0.1	0.2	0.1	0.7	0.1	0.2	0.1	0.2	0.2	0.2	0.5	0.1	0.2	上小阿仁村
0.2	0.3	0.0	0.6	0.3	0.2	0.2	0.2	0.2	0.2	0.5	0.1	0.2	藤 里 町
1.1	1.4	0.2	1.3	1.2	1.5	0.9	1.0	1.0	1.0	3.4	0.7	1.0	三 種 町
0.4	0.7	0.1	0.6	0.8	0.4	0.5	0.4	0.4	0.4	1.9	0.3	0.4	八 峰 町
0.8	0.8	0.4	1.0	1.0	0.7	0.7	0.6	0.6	0.6	1.0	0.5	0.6	五 城 目 町
0.4	0.5	0.1	0.4	0.9	0.6	0.4	0.3	0.3	0.3	0.5	0.2	0.4	八 郎 湯 町
0.2	0.4	0.0	0.5	0.4	0.3	0.4	0.4	0.4	0.4	0.7	0.7	0.3	井 川 町
0.3	0.2	0.1	0.6	0.8	0.2	0.3	0.5	0.5	0.5	5.2	0.5	0.3	大 潟 村
1.2	1.5	0.4	1.1	2.2	1.5	1.3	1.2	1.2	1.2	3.5	1.1	1.2	美 郷 町
0.8	1.2	0.2	1.2	1.6	1.2	0.8	1.0	1.0	1.0	3.7	0.9	0.9	羽 後 町
0.1	0.2	0.2	0.4	0.2	0.1	0.1	0.9	0.9	0.9	0.5	2.7	0.2	東 成 瀬 村

94.0	92.2	97.6	91.1	89.9	92.6	93.9	92.1	92.1	92.1	76.4	89.2	93.8	市 計
6.0	7.8	2.4	8.9	10.1	7.4	6.1	7.9	7.9	7.9	23.6	10.8	6.2	町 村 計

2.6	3.4	2.5	2.7	2.9	3.5	3.2	3.7	3.7	3.7	5.6	5.2	3.1	鹿 角
8.1	10.4	9.2	9.7	10.7	10.8	9.5	10.8	10.8	10.8	12.1	13.3	9.8	北 秋 田
6.1	7.7	5.9	8.2	8.3	8.6	7.2	8.0	8.0	8.0	9.5	5.6	8.8	山 本
55.8	44.5	56.8	47.1	40.0	40.4	45.2	40.4	40.4	40.4	18.4	25.5	46.8	秋 田
8.3	9.6	5.5	7.7	9.9	9.8	8.8	12.3	12.3	12.3	10.1	23.4	8.2	由 利
8.8	11.2	8.9	10.6	13.9	12.2	12.8	10.7	10.7	10.7	19.8	10.4	10.5	仙 北
6.6	7.9	7.9	8.3	7.8	9.5	8.8	8.3	8.3	8.3	16.0	8.2	8.1	平 鹿
3.7	5.3	3.4	5.6	6.5	5.1	4.4	5.7	5.7	5.7	8.5	8.4	4.6	雄 勝
100.0	100.0	100.0	100.0	100.0	100.0	100.0	100.0	100.0	100.0	100.0	100.0	100.0	県 計

第2章 市町村民所得

1 実数

平成23年度（2011）

区 分	1			2					
	雇 用 者 報 酬	賃 金 ・ 俸 給	雇 主 の 社 会 負 担	財 産 所 得	一 般 政 府 (市 町 村 等)	準 地 域 (※)		家 計	対 家 計 民 間 非 営 利 団 体
						県	地 方 社 会 保 障 基 金		
県 計	1,605,562	1,351,946	253,617	176,866	-8,353	-8,506	757	182,542	2,677
秋 田 市	601,089	506,141	94,949	61,482	-1,702			61,855	1,329
能 代 市	78,589	66,175	12,414	9,164	-399			9,427	136
横 手 市	132,494	111,565	20,929	15,026	-921			15,768	179
大 館 市	108,297	91,190	17,107	12,414	-515			12,781	148
男 鹿 市	37,622	31,679	5,943	4,550	-282			4,782	50
湯 沢 市	62,972	53,025	9,947	7,416	-427			7,753	90
鹿 角 市	41,529	34,969	6,560	5,046	-238			5,216	68
由 利 本 荘 市	123,889	104,319	19,570	13,606	-728			14,185	149
潟 上 市	48,321	40,688	7,633	5,404	-238			5,611	31
大 仙 市	119,484	100,610	18,874	13,445	-906			14,201	150
北 秋 田 市	44,441	37,421	7,020	5,266	-337			5,509	94
に か ほ 市	44,341	37,337	7,004	4,699	-194			4,847	46
仙 北 市	33,832	28,488	5,344	3,977	-410			4,354	33
小 坂 町	7,407	6,237	1,170	893	-63			936	20
上 小 阿 仁 村	2,736	2,304	432	342	-42			373	11
藤 里 町	3,869	3,258	611	483	-57			533	7
三 種 町	21,140	17,801	3,339	2,619	-181			2,778	22
八 峰 町	9,071	7,638	1,433	1,088	-111			1,188	11
五 城 目 町	12,986	10,935	2,051	1,513	-100			1,597	16
八 郎 潟 町	8,712	7,336	1,376	1,015	-40			1,042	13
井 川 町	7,152	6,022	1,130	820	-48			862	6
大 潟 村	5,747	4,839	908	655	-46			689	12
美 郷 町	26,791	22,559	4,232	3,165	-185			3,320	30
羽 後 町	19,972	16,817	3,155	2,403	-147			2,528	22
東 成 瀬 村	3,079	2,593	486	375	-36			407	4

(市・町村別)

市 計	1,476,900	1,243,607	233,294	161,495	-7,297			166,289	2,503
町 村 計	128,662	108,339	20,323	15,371	-1,056			16,253	174

(地 域 別)

鹿 角	48,936	41,206	7,730	5,939	-301			6,152	88
北 秋 田	155,474	130,915	24,559	18,022	-894			18,663	253
山 本	112,669	94,872	17,797	13,354	-748			13,926	176
秋 田	721,629	607,640	113,990	75,439	-2,456			76,438	1,457
由 利	168,230	141,656	26,574	18,305	-922			19,032	195
仙 北	180,107	151,657	28,450	20,587	-1,501			21,875	213
平 鹿	132,494	111,565	20,929	15,026	-921			15,768	179
雄 勝	86,023	72,435	13,588	10,194	-610			10,688	116
県 計	1,605,562	1,351,946	253,617	176,866	-8,353			182,542	2,677

(注) 「準地域」とは、地理上は同じ地域に存在していても、いずれの地域にも属さない域外の存在として扱う概念。

(単位：百万円)

3							4=1+2+3	市町村民所得+ 準地域	区 分
企業所得	民間 法人企業	公的企業	個人企業	農林水産業	その他の 産業	持ち家	市町村民 所得		
728,658	440,899	15,789	271,970	20,082	52,616	199,272	2,511,086	2,503,337	県 計
219,912	138,945	5,171	75,796	1,209	17,411	57,176	882,483		秋 田 市
49,852	32,939	569	16,344	1,029	3,523	11,792	137,605		能 代 市
68,792	42,692	1,412	24,688	2,932	4,232	17,524	216,312		横 手 市
63,125	41,984	817	20,324	1,289	4,303	14,732	183,836		大 館 市
14,071	5,175	282	8,614	509	1,413	6,692	56,243		男 鹿 市
28,906	15,921	505	12,480	833	2,128	9,519	99,294		湯 沢 市
22,159	12,851	468	8,840	863	1,598	6,379	68,734		鹿 角 市
57,519	34,712	2,047	20,760	1,213	4,431	15,116	195,014		由利本荘市
16,894	8,020	376	8,498	365	1,509	6,624	70,619		潟 上 市
51,573	27,721	1,438	22,414	2,514	4,128	15,772	184,502		大 仙 市
20,783	10,926	511	9,346	827	1,408	7,111	70,490		北 秋 田 市
41,436	34,230	226	6,980	380	1,470	5,130	90,476		に か ほ 市
16,334	8,408	540	7,386	814	1,126	5,446	54,143		仙 北 市
7,795	6,072	-39	1,762	522	107	1,133	16,095		小 坂 町
952	172	58	722	49	97	576	4,030		上小阿仁村
1,864	790	72	1,002	87	149	766	6,216		藤 里 町
8,859	3,021	367	5,471	840	902	3,729	32,618		三 種 町
3,545	1,137	119	2,289	191	357	1,741	13,704		八 峰 町
5,151	2,271	179	2,701	164	369	2,168	19,650		五 城 目 町
2,967	1,167	82	1,718	100	323	1,295	12,694		八 郎 潟 町
3,386	2,011	72	1,303	149	191	963	11,358		井 川 町
3,497	1,375	64	2,058	1,547	58	453	9,899		大 潟 村
9,769	4,177	264	5,328	768	738	3,822	39,725		美 郷 町
7,776	3,157	160	4,459	836	537	3,086	30,151		羽 後 町
1,741	1,025	29	687	52	108	527	5,195		東 成 瀬 村

671,356	414,524	14,362	242,470	14,777	48,680	179,013	2,309,751		市 計
57,302	26,375	1,427	29,500	5,305	3,936	20,259	201,335		町 村 計

29,954	18,923	429	10,602	1,385	1,705	7,512	84,829		鹿 角
84,860	53,082	1,386	30,392	2,165	5,808	22,419	258,356		北 秋 田
64,120	37,887	1,127	25,106	2,147	4,931	18,028	190,143		山 本
265,878	158,964	6,226	100,688	4,043	21,274	75,371	1,062,946		秋 田
98,955	68,942	2,273	27,740	1,593	5,901	20,246	285,490		由 利
77,676	40,306	2,242	35,128	4,096	5,992	25,040	278,370		仙 北
68,792	42,692	1,412	24,688	2,932	4,232	17,524	216,312		平 鹿
38,423	20,103	694	17,626	1,721	2,773	13,132	134,640		雄 勝
728,658	440,899	15,789	271,970	20,082	52,616	199,272	2,511,086		県 計

平成24年度（2012）

区 分	1			2					
	雇 用 者 報 酬	賃 金 ・ 俸 給	雇 主 の 社 会 負 担	財 産 所 得	一 般 政 府 (市 町 村 等)	準 地 域 (※)		家 計	対 家 計 民 間 非 営 利 団 体
						県	地 方 社 会 保 障 基 金		
県 計	1,595,707	1,343,115	252,592	161,539	-7,989	-8,471	655	167,068	2,460
秋 田 市	600,587	505,518	95,069	55,877	-1,603			56,310	1,170
能 代 市	78,039	65,686	12,353	8,395	-384			8,647	132
横 手 市	131,110	110,356	20,754	13,775	-868			14,472	171
大 館 市	108,691	91,486	17,205	11,409	-496			11,763	142
男 鹿 市	36,883	31,045	5,838	4,154	-267			4,374	47
湯 沢 市	61,885	52,089	9,796	6,759	-421			7,094	86
鹿 角 市	41,839	35,216	6,623	4,675	-220			4,830	65
由 利 本 荘 市	121,663	102,404	19,259	12,342	-680			12,884	138
潟 上 市	48,316	40,668	7,648	4,955	-234			5,160	29
大 仙 市	119,345	100,453	18,892	12,310	-926			13,094	142
北 秋 田 市	43,929	36,975	6,954	4,838	-317			5,058	97
に か ほ 市	42,224	35,540	6,684	4,170	-188			4,315	43
仙 北 市	34,150	28,744	5,406	3,720	-377			4,067	30
小 坂 町	7,435	6,258	1,177	834	-62			876	20
上 小 阿 仁 村	2,578	2,170	408	305	-41			336	10
藤 里 町	3,796	3,195	601	445	-55			493	7
三 種 町	21,124	17,780	3,344	2,421	-178			2,578	21
八 峰 町	8,872	7,468	1,404	1,000	-103			1,092	11
五 城 目 町	12,586	10,594	1,992	1,372	-94			1,451	15
八 郎 潟 町	8,622	7,257	1,365	925	-39			951	13
井 川 町	7,056	5,939	1,117	751	-43			788	6
大 潟 村	5,917	4,980	937	642	-44			674	12
美 郷 町	26,761	22,525	4,236	2,927	-176			3,075	28
羽 後 町	19,253	16,205	3,048	2,189	-140			2,308	21
東 成 瀬 村	3,046	2,564	482	349	-33			378	4

(市・町村別)

市 計	1,468,661	1,236,180	232,481	147,379	-6,981			152,068	2,292
町 村 計	127,046	106,935	20,111	14,160	-1,008			15,000	168

(地 域 別)

鹿 角	49,274	41,474	7,800	5,509	-282			5,706	85
北 秋 田	155,198	130,631	24,567	16,552	-854			17,157	249
山 本	111,831	94,129	17,702	12,261	-720			12,810	171
秋 田	719,967	606,001	113,966	68,676	-2,324			69,708	1,292
由 利	163,887	137,944	25,943	16,512	-868			17,199	181
仙 北	180,256	151,722	28,534	18,957	-1,479			20,236	200
平 鹿	131,110	110,356	20,754	13,775	-868			14,472	171
雄 勝	84,184	70,858	13,326	9,297	-594			9,780	111
県 計	1,595,707	1,343,115	252,592	161,539	-7,989			167,068	2,460

(注) 「準地域」とは、地理上は同じ地域に存在していても、いずれの地域にも属さない域外の存在として扱う概念。

(単位：百万円)

3 企業所得	4=1+2+3						市町村所得	市町村所得+ 準地域	区 分
	民間 法人企業	公的企業	個人企業	農林水産業	その他の 産業	持ち家			
707,484	404,878	15,168	287,438	31,683	52,409	203,346	2,464,730	2,456,914	県 計
221,635	138,714	4,639	78,281	1,887	17,670	58,724	878,098		秋 田 市
51,320	33,634	606	17,080	1,640	3,432	12,008	137,754		能 代 市
61,992	33,975	1,453	26,564	4,530	4,191	17,843	206,877		横 手 市
63,428	41,504	750	21,174	1,942	4,210	15,022	183,528		大 館 市
14,505	5,183	264	9,058	877	1,390	6,791	55,542		男 鹿 市
32,026	18,484	464	13,078	1,304	2,108	9,666	100,670		湯 沢 市
20,879	11,120	469	9,290	1,230	1,579	6,481	67,393		鹿 角 市
48,474	24,816	2,119	21,539	1,957	4,149	15,433	182,479		由利本荘市
16,764	7,612	317	8,835	614	1,431	6,790	70,035		潟 上 市
49,210	23,592	1,456	24,162	3,907	4,199	16,056	180,865		大 仙 市
20,752	10,206	567	9,979	1,310	1,463	7,206	69,519		北 秋 田 市
31,642	24,211	175	7,256	630	1,408	5,218	78,036		に か ほ 市
15,010	6,444	448	8,118	1,302	1,274	5,542	52,880		仙 北 市
9,953	7,893	-19	2,079	811	125	1,143	18,222		小 坂 町
1,025	219	52	754	98	78	578	3,908		上小阿仁村
1,644	512	67	1,065	135	160	770	5,885		藤 里 町
8,997	2,627	422	5,948	1,321	843	3,784	32,542		三 種 町
3,487	906	90	2,491	368	359	1,764	13,359		八 峰 町
5,176	2,120	183	2,873	301	373	2,199	19,134		五 城 目 町
2,787	914	59	1,814	171	326	1,317	12,334		八 郎 潟 町
2,958	1,451	66	1,441	260	201	980	10,765		井 川 町
4,273	1,222	61	2,990	2,466	61	463	10,832		大 潟 村
10,018	3,875	226	5,917	1,232	786	3,899	39,706		美 郷 町
8,202	3,097	191	4,914	1,287	490	3,137	29,644		羽 後 町
1,328	547	43	738	103	103	532	4,723		東 成 瀬 村

647,636	379,495	13,727	254,414	23,130	48,504	182,780	2,263,676		市 計
59,848	25,383	1,441	33,024	8,553	3,905	20,566	201,054		町 村 計

30,832	19,013	450	11,369	2,041	1,704	7,624	85,615		鹿 角
85,205	51,929	1,369	31,907	3,350	5,751	22,806	256,955		北 秋 田
65,448	37,679	1,185	26,584	3,464	4,794	18,326	189,540		山 本
268,098	157,216	5,589	105,292	6,576	21,452	77,264	1,056,740		秋 田
80,116	49,027	2,294	28,795	2,587	5,557	20,651	260,515		由 利
74,238	33,911	2,130	38,197	6,441	6,259	25,497	273,451		仙 北
61,992	33,975	1,453	26,564	4,530	4,191	17,843	206,877		平 鹿
41,556	22,128	698	18,730	2,694	2,701	13,335	135,037		雄 勝
707,484	404,878	15,168	287,438	31,683	52,409	203,346	2,464,730		県 計

平成25年度（2013）

区 分	1			2					
	雇 用 者 報 酬	賃 金 ・ 俸 給	雇 主 の 社 会 負 担	財 産 所 得	一 般 政 府 (市 町 村 等)	準 地 域 (※)		家 計	対 家 計 民 間 非 営 利 団 体
						県	地 方 社 会 保 障 基 金		
県 計	1,582,443	1,329,119	253,323	163,526	-7,564	-8,123	537	168,602	2,488
秋 田 市	599,344	503,398	95,945	56,875	-1,511			57,229	1,157
能 代 市	76,853	64,550	12,303	8,457	-365			8,682	140
横 手 市	129,481	108,753	20,728	13,891	-831			14,548	174
大 館 市	108,114	90,807	17,307	11,568	-484			11,902	150
男 鹿 市	36,608	30,748	5,860	4,194	-252			4,399	47
湯 沢 市	61,067	51,291	9,776	6,818	-400			7,130	88
鹿 角 市	41,591	34,933	6,658	4,732	-210			4,876	66
由 利 本 荘 市	119,220	100,135	19,085	12,402	-648			12,910	140
潟 上 市	48,629	40,844	7,785	5,055	-227			5,252	30
大 仙 市	118,685	99,685	19,000	12,531	-835			13,218	148
北 秋 田 市	42,685	35,852	6,833	4,845	-304			5,046	103
に か ほ 市	40,463	33,986	6,477	4,136	-175			4,268	43
仙 北 市	33,774	28,367	5,407	3,763	-352			4,085	30
小 坂 町	7,495	6,295	1,200	847	-59			886	20
上 小 阿 仁 村	2,525	2,121	404	308	-40			338	10
藤 里 町	3,635	3,053	582	437	-54			485	6
三 種 町	21,064	17,692	3,372	2,451	-169			2,598	22
八 峰 町	8,790	7,383	1,407	1,019	-97			1,105	11
五 城 目 町	12,580	10,566	2,014	1,392	-89			1,466	15
八 郎 潟 町	8,627	7,246	1,381	934	-41			961	14
井 川 町	6,899	5,795	1,104	753	-39			786	6
大 潟 村	5,745	4,825	920	611	-46			644	13
美 郷 町	26,406	22,179	4,227	2,941	-170			3,082	29
羽 後 町	19,347	16,250	3,097	2,223	-132			2,333	22
東 成 瀬 村	2,816	2,365	451	343	-34			373	4

(市・町村別)

市 計	1,456,514	1,223,349	233,164	149,267	-6,594			153,545	2,316
町 村 計	125,929	105,770	20,159	14,259	-970			15,057	172

(地 域 別)

鹿 角	49,086	41,228	7,858	5,579	-269			5,762	86
北 秋 田	153,324	128,780	24,544	16,721	-828			17,286	263
山 本	110,342	92,678	17,664	12,364	-685			12,870	179
秋 田	718,432	603,422	115,009	69,814	-2,205			70,737	1,282
由 利	159,683	134,121	25,562	16,538	-823			17,178	183
仙 北	178,865	150,231	28,634	19,235	-1,357			20,385	207
平 鹿	129,481	108,753	20,728	13,891	-831			14,548	174
雄 勝	83,230	69,906	13,324	9,384	-566			9,836	114
県 計	1,582,443	1,329,119	253,323	163,526	-7,564			168,602	2,488

(注) 「準地域」とは、地理上は同じ地域に存在していても、いずれの地域にも属さない域外の存在として扱う概念。

(単位：百万円)

3 企業所得	4=1+2+3						市町村民所得	市町村民所得+ 準地域	区 分
	民間 法人企業	公的企業	個人企業	農林水産業	その他の 産業	持ち家			
773,802	471,451	15,504	286,847	25,790	59,575	201,481	2,519,771	2,512,185	県 計
250,972	166,872	3,858	80,242	1,507	20,170	58,564	907,191		秋 田 市
57,949	40,275	702	16,972	1,350	3,749	11,873	143,259		能 代 市
66,497	38,831	1,458	26,208	3,720	4,846	17,642	209,869		横 手 市
64,971	42,873	736	21,362	1,617	4,872	14,873	184,653		大 館 市
15,730	6,447	244	9,039	730	1,617	6,692	56,532		男 鹿 市
32,865	19,454	519	12,892	1,035	2,327	9,530	100,750		湯 沢 市
22,710	12,961	489	9,260	1,011	1,855	6,394	69,033		鹿 角 市
56,091	32,622	2,087	21,382	1,518	4,567	15,297	187,713		由利本荘市
20,594	11,532	257	8,805	514	1,534	6,757	74,278		潟 上 市
54,381	28,428	2,163	23,790	2,966	4,955	15,869	185,597		大 仙 市
21,114	10,481	768	9,865	1,127	1,648	7,090	68,644		北 秋 田 市
31,053	23,708	173	7,172	488	1,532	5,152	75,652		に か ほ 市
17,274	8,774	598	7,902	1,101	1,324	5,477	54,811		仙 北 市
8,050	5,978	14	2,058	813	126	1,119	16,392		小 坂 町
1,361	543	38	780	91	125	564	4,194		上小阿仁村
1,825	741	70	1,014	95	168	751	5,897		藤 里 町
9,366	3,159	346	5,861	1,119	1,013	3,729	32,881		三 種 町
5,029	2,329	105	2,595	316	546	1,733	14,838		八 峰 町
5,876	2,764	200	2,912	267	481	2,164	19,848		五 城 目 町
2,737	927	71	1,739	140	298	1,301	12,298		八 郎 潟 町
3,265	1,775	80	1,410	230	211	969	10,917		井 川 町
4,136	1,678	56	2,402	1,852	91	459	10,492		大 潟 村
10,220	4,296	254	5,670	950	859	3,861	39,567		美 郷 町
8,231	3,314	156	4,761	1,129	534	3,098	29,801		羽 後 町
1,505	689	62	754	104	127	523	4,664		東 成 瀬 村

712,201	443,258	14,052	254,891	18,684	54,996	181,210	2,317,982		市 計
61,601	28,193	1,452	31,956	7,106	4,579	20,271	201,789		町 村 計

30,760	18,939	503	11,318	1,824	1,981	7,513	85,425		鹿 角
87,446	53,897	1,542	32,007	2,835	6,645	22,527	257,491		北 秋 田
74,169	46,504	1,223	26,442	2,880	5,476	18,086	196,875		山 本
303,310	191,995	4,766	106,549	5,240	24,402	76,906	1,091,556		秋 田
87,144	56,330	2,260	28,554	2,006	6,099	20,449	263,365		由 利
81,875	41,498	3,015	37,362	5,017	7,138	25,207	279,975		仙 北
66,497	38,831	1,458	26,208	3,720	4,846	17,642	209,869		平 鹿
42,601	23,457	737	18,407	2,268	2,988	13,151	135,215		雄 勝
773,802	471,451	15,504	286,847	25,790	59,575	201,481	2,519,771		県 計

平成26年度（2014）

区 分	1			2					
	雇 用 者 報 酬	賃 金 ・ 俸 給	雇 主 の 社 会 負 担	財 産 所 得	一 般 政 府 (市 町 村 等)	準 地 域 (※)		家 計	対 家 計 民 間 非 営 利 団 体
						県	地 方 社 会 保 障 基 金		
県 計	1,593,600	1,335,713	257,887	155,334	-6,479	-6,600	464	159,328	2,485
秋 田 市	608,011	509,620	98,391	54,568	-1,335			54,742	1,161
能 代 市	77,917	65,308	12,609	8,049	-310			8,211	148
横 手 市	128,895	108,036	20,859	13,058	-715			13,602	171
大 館 市	109,992	92,192	17,800	11,048	-412			11,306	154
男 鹿 市	36,401	30,510	5,891	3,942	-211			4,108	45
湯 沢 市	61,429	51,488	9,941	6,473	-337			6,723	87
鹿 角 市	41,829	35,060	6,769	4,463	-182			4,581	64
由 利 本 荘 市	120,880	101,318	19,562	11,834	-560			12,255	139
潟 上 市	49,244	41,275	7,969	4,841	-197			5,008	30
大 仙 市	118,543	99,360	19,183	11,861	-690			12,402	149
北 秋 田 市	42,770	35,849	6,921	4,574	-259			4,732	101
に か ほ 市	40,202	33,696	6,506	3,893	-149			4,002	40
仙 北 市	33,609	28,170	5,439	3,550	-293			3,813	30
小 坂 町	7,515	6,299	1,216	772	-53			806	19
上 小 阿 仁 村	2,507	2,101	406	288	-34			313	9
藤 里 町	3,580	3,001	579	406	-47			448	5
三 種 町	20,724	17,370	3,354	2,267	-144			2,390	21
八 峰 町	8,683	7,278	1,405	946	-82			1,017	11
五 城 目 町	12,342	10,345	1,997	1,302	-77			1,364	15
八 郎 潟 町	8,513	7,135	1,378	876	-35			898	13
井 川 町	6,816	5,713	1,103	705	-32			731	6
大 潟 村	5,412	4,536	876	486	-42			515	13
美 郷 町	25,711	21,550	4,161	2,739	-142			2,852	29
羽 後 町	19,064	15,979	3,085	2,059	-112			2,149	22
東 成 瀬 村	3,011	2,524	487	334	-29			360	3

(市・町村別)

市 計	1,469,722	1,231,882	237,840	142,154	-5,650			145,485	2,319
町 村 計	123,878	103,831	20,047	13,180	-829			13,843	166

(地 域 別)

鹿 角	49,344	41,359	7,985	5,235	-235			5,387	83
北 秋 田	155,269	130,142	25,127	15,910	-705			16,351	264
山 本	110,904	92,957	17,947	11,668	-583			12,066	185
秋 田	726,739	609,134	117,605	66,720	-1,929			67,366	1,283
由 利	161,082	135,014	26,068	15,727	-709			16,257	179
仙 北	177,863	149,080	28,783	18,150	-1,125			19,067	208
平 鹿	128,895	108,036	20,859	13,058	-715			13,602	171
雄 勝	83,504	69,991	13,513	8,866	-478			9,232	112
県 計	1,593,600	1,335,713	257,887	155,334	-6,479			159,328	2,485

(注) 「準地域」とは、地理上は同じ地域に存在していても、いずれの地域にも属さない域外の存在として扱う概念。

(単位：百万円)

3 企業所得	4=1+2+3						市町村所得	市町村民所得+ 準地域	区 分
	民間 法人企業	公的企業	個人企業	農林水産業	その他の 産業	持ち家			
736,071	465,727	14,078	256,266	3,734	55,472	197,060	2,485,005	2,478,869	県 計
243,741	163,205	3,879	76,657	208	18,801	57,648	906,320		秋 田 市
53,600	37,726	564	15,310	197	3,525	11,588	139,566		能 代 市
64,669	40,972	1,470	22,227	529	4,481	17,217	206,622		横 手 市
61,575	41,632	626	19,317	241	4,540	14,536	182,615		大 館 市
14,065	5,813	206	8,046	134	1,403	6,509	54,408		男 鹿 市
30,420	18,384	527	11,509	141	2,094	9,274	98,322		湯 沢 市
21,094	12,542	547	8,005	137	1,642	6,226	67,386		鹿 角 市
54,457	33,320	1,642	19,495	209	4,317	14,969	187,171		由利本荘市
17,305	8,845	293	8,167	71	1,457	6,639	71,390		潟 上 市
48,978	26,862	1,693	20,423	395	4,545	15,483	179,382		大 仙 市
21,777	12,943	257	8,577	165	1,527	6,885	69,121		北 秋 田 市
35,403	28,544	219	6,640	82	1,536	5,022	79,498		に か ほ 市
15,916	8,629	584	6,703	170	1,191	5,342	53,075		仙 北 市
7,209	5,802	39	1,368	145	142	1,081	15,496		小 坂 町
1,052	339	37	676	14	120	542	3,847		上小阿仁村
1,601	632	86	883	12	147	724	5,587		藤 里 町
8,388	3,115	498	4,775	168	981	3,626	31,379		三 種 町
3,632	1,383	101	2,148	59	407	1,682	13,261		八 峰 町
5,512	2,692	204	2,616	39	474	2,103	19,156		五 城 目 町
2,514	887	53	1,574	20	285	1,269	11,903		八 郎 潟 町
2,830	1,578	66	1,186	34	207	945	10,351		井 川 町
2,034	1,225	56	753	240	63	450	7,932		大 潟 村
8,755	3,662	263	4,830	129	926	3,775	37,205		美 郷 町
7,550	3,731	119	3,700	176	506	3,018	28,673		羽 後 町
1,994	1,264	49	681	19	155	507	5,339		東 成 瀬 村

683,000	439,417	12,507	231,076	2,679	51,059	177,338	2,294,876		市 計
53,071	26,310	1,571	25,190	1,055	4,413	19,722	190,129		町 村 計

28,303	18,344	586	9,373	282	1,784	7,307	82,882		鹿 角
84,404	54,914	920	28,570	420	6,187	21,963	255,583		北 秋 田
67,221	42,856	1,249	23,116	436	5,060	17,620	189,793		山 本
288,001	184,245	4,757	98,999	746	22,690	75,563	1,081,460		秋 田
89,860	61,864	1,861	26,135	291	5,853	19,991	266,669		由 利
73,649	39,153	2,540	31,956	694	6,662	24,600	269,662		仙 北
64,669	40,972	1,470	22,227	529	4,481	17,217	206,622		平 鹿
39,964	23,379	695	15,890	336	2,755	12,799	132,334		雄 勝
736,071	465,727	14,078	256,266	3,734	55,472	197,060	2,485,005		県 計

平成27年度 (2015)

区 分	1			2					
	雇 用 者 報 酬	賃 金 ・ 俸 給	雇 主 の 社 会 負 担	財 産 所 得	一 般 政 府 (市 町 村 等)	準 地 域 (※)		家 計	対 家 計 民 間 非 営 利 団 体
						県	地 方 社 会 保 障 基 金		
県 計	1,595,653	1,334,840	260,813	165,873	-5,026	-5,346	386	168,513	2,387
秋 田 市	606,659	507,499	99,160	58,439	-1,032			58,388	1,084
能 代 市	77,868	65,140	12,728	8,526	-246			8,631	141
横 手 市	129,094	107,993	21,101	13,992	-539			14,363	168
大 館 市	112,181	93,845	18,336	11,891	-326			12,067	150
男 鹿 市	35,988	30,106	5,882	4,088	-161			4,204	45
湯 沢 市	61,488	51,438	10,050	6,837	-262			7,013	86
鹿 角 市	42,475	35,532	6,943	4,774	-148			4,858	64
由 利 本 荘 市	119,894	100,297	19,597	12,575	-430			12,868	137
潟 上 市	49,285	41,229	8,056	5,161	-153			5,285	29
大 仙 市	118,848	99,422	19,426	12,693	-523			13,070	146
北 秋 田 市	42,668	35,694	6,974	4,850	-198			4,945	103
に か ほ 市	40,809	34,139	6,670	4,183	-120			4,263	40
仙 北 市	33,754	28,237	5,517	3,804	-228			4,003	29
小 坂 町	7,562	6,326	1,236	826	-43			850	19
上 小 阿 仁 村	2,483	2,077	406	305	-27			323	9
藤 里 町	3,630	3,037	593	428	-36			459	5
三 種 町	20,871	17,460	3,411	2,413	-117			2,509	21
八 峰 町	8,606	7,199	1,407	1,003	-60			1,052	11
五 城 目 町	12,229	10,230	1,999	1,367	-58			1,411	14
八 郎 潟 町	8,425	7,048	1,377	922	-29			937	14
井 川 町	6,868	5,745	1,123	747	-27			768	6
大 潟 村	5,242	4,385	857	555	-32			574	13
美 郷 町	26,358	22,050	4,308	2,940	-120			3,032	28
羽 後 町	19,363	16,198	3,165	2,202	-87			2,267	22
東 成 瀬 村	3,005	2,514	491	352	-24			373	3

(市・町村別)

市 計	1,471,011	1,230,571	240,440	151,813	-4,366			153,958	2,222
町 村 計	124,642	104,269	20,373	14,060	-660			14,555	165

(地 域 別)

鹿 角	50,037	41,858	8,179	5,600	-191			5,708	83
北 秋 田	157,332	131,616	25,716	17,046	-551			17,335	262
山 本	110,975	92,836	18,139	12,370	-459			12,651	178
秋 田	724,696	606,242	118,454	71,279	-1,492			71,567	1,205
由 利	160,703	134,436	26,267	16,758	-550			17,131	177
仙 北	178,960	149,709	29,251	19,437	-871			20,105	203
平 鹿	129,094	107,993	21,101	13,992	-539			14,363	168
雄 勝	83,856	70,150	13,706	9,391	-373			9,653	111
県 計	1,595,653	1,334,840	260,813	165,873	-5,026			168,513	2,387

(注) 「準地域」とは、地理上は同じ地域に存在していても、いずれの地域にも属さない域外の存在として扱う概念。

(単位：百万円)

3 企業所得	4=1+2+3						市町村所得	市町村所得+ 準地域	区 分
	民間 法人企業	公的企業	個人企業	農林水産業	その他の 産業	持ち家			
749,038	457,687	16,949	274,403	12,696	64,388	197,318	2,510,564	2,505,604	県 計
253,384	167,311	5,835	80,238	719	21,421	58,098	918,482		秋 田 市
53,552	36,551	578	16,423	662	4,182	11,579	139,946		能 代 市
67,247	41,114	1,799	24,334	1,833	5,299	17,202	210,333		横 手 市
65,389	43,823	568	20,998	790	5,664	14,544	189,461		大 館 市
14,150	5,329	227	8,594	399	1,714	6,481	54,226		男 鹿 市
28,397	15,587	581	12,229	493	2,498	9,238	96,722		湯 沢 市
20,109	10,792	609	8,708	463	2,039	6,206	67,358		鹿 角 市
52,142	29,905	1,693	20,544	732	4,817	14,995	184,611		由利本荘市
17,959	9,097	279	8,583	249	1,657	6,677	72,405		潟 上 市
52,154	28,347	1,809	21,998	1,356	5,178	15,464	183,695		大 仙 市
22,494	12,971	320	9,203	567	1,791	6,845	70,012		北 秋 田 市
32,516	25,059	234	7,223	256	1,955	5,012	77,508		に か ほ 市
17,412	9,506	680	7,226	577	1,314	5,335	54,970		仙 北 市
7,042	5,295	41	1,706	474	163	1,069	15,430		小 坂 町
1,068	295	55	718	50	134	534	3,856		上小阿仁村
1,601	596	97	908	46	148	714	5,659		藤 里 町
8,587	2,684	607	5,296	571	1,115	3,610	31,871		三 種 町
3,732	1,307	101	2,324	185	468	1,671	13,341		八 峰 町
5,395	2,431	232	2,732	139	502	2,091	18,991		五 城 目 町
2,451	747	64	1,640	70	304	1,266	11,798		八 郎 潟 町
2,255	891	64	1,300	115	242	943	9,870		井 川 町
2,324	864	67	1,393	847	94	452	8,121		大 潟 村
8,873	3,493	235	5,145	441	926	3,778	38,171		美 郷 町
7,221	2,896	144	4,181	598	572	3,011	28,786		羽 後 町
1,584	796	30	758	64	191	503	4,941		東 成 瀬 村

696,905	435,392	15,212	246,302	9,096	59,529	177,676	2,319,729		市 計
52,133	22,295	1,737	28,101	3,600	4,859	19,642	190,835		町 村 計

27,151	16,087	650	10,414	937	2,202	7,275	82,788		鹿 角
88,951	57,089	943	30,919	1,407	7,589	21,923	263,329		北 秋 田
67,472	41,138	1,383	24,951	1,464	5,913	17,574	190,817		山 本
297,918	186,670	6,768	104,480	2,538	25,934	76,008	1,093,893		秋 田
84,658	54,964	1,927	27,767	988	6,772	20,007	262,119		由 利
78,439	41,346	2,724	34,369	2,374	7,418	24,577	276,836		仙 北
67,247	41,114	1,799	24,334	1,833	5,299	17,202	210,333		平 鹿
37,202	19,279	755	17,168	1,155	3,261	12,752	130,449		雄 勝
749,038	457,687	16,949	274,403	12,696	64,388	197,318	2,510,564		県 計

平成28年度（2016）

区 分	1			2					
	雇 用 者 報 酬	賃 金 ・ 俸 給	雇 主 の 社 会 負 担	財 産 所 得	一 般 政 府 (市 町 村 等)	準 地 域 (※)		家 計	対 家 計 民 間 非 営 利 団 体
						県	地 方 社 会 保 障 基 金		
県 計	1,614,536	1,351,073	263,463	163,594	-4,116	-4,552	323	165,220	2,490
秋 田 市	612,828	512,826	100,002	57,664	-861			57,408	1,117
能 代 市	78,284	65,509	12,775	8,339	-202			8,399	142
横 手 市	132,000	110,460	21,540	13,905	-427			14,154	178
大 館 市	113,559	95,028	18,531	11,674	-273			11,791	156
男 鹿 市	36,242	30,328	5,914	4,001	-129			4,083	47
湯 沢 市	61,633	51,576	10,057	6,667	-221			6,797	91
鹿 角 市	42,790	35,807	6,983	4,677	-119			4,728	68
由 利 本 荘 市	121,419	101,606	19,813	12,411	-360			12,627	144
潟 上 市	50,041	41,875	8,166	5,104	-127			5,200	31
大 仙 市	121,590	101,749	19,841	12,622	-414			12,882	154
北 秋 田 市	43,108	36,074	7,034	4,772	-161			4,821	112
に か ほ 市	40,879	34,208	6,671	4,084	-97			4,138	43
仙 北 市	34,488	28,860	5,628	3,780	-182			3,933	29
小 坂 町	7,178	6,007	1,171	799	-35			813	21
上 小 阿 仁 村	2,420	2,025	395	295	-22			307	10
藤 里 町	3,592	3,006	586	416	-32			443	5
三 種 町	21,170	17,715	3,455	2,379	-96			2,453	22
八 峰 町	8,675	7,259	1,416	989	-48			1,025	12
五 城 目 町	12,306	10,298	2,008	1,340	-46			1,371	15
八 郎 潟 町	8,458	7,078	1,380	901	-24			910	15
井 川 町	6,875	5,753	1,122	731	-25			749	7
大 潟 村	5,262	4,403	859	583	-26			595	14
美 郷 町	26,976	22,574	4,402	2,927	-98			2,995	30
羽 後 町	19,617	16,416	3,201	2,183	-71			2,230	24
東 成 瀬 村	3,146	2,633	513	351	-20			368	3

(市・町村別)

市 計	1,488,861	1,245,906	242,955	149,700	-3,573			150,961	2,312
町 村 計	125,675	105,167	20,508	13,894	-543			14,259	178

(地 域 別)

鹿 角	49,968	41,814	8,154	5,476	-154			5,541	89
北 秋 田	159,087	133,127	25,960	16,741	-456			16,919	278
山 本	111,721	93,489	18,232	12,123	-378			12,320	181
秋 田	732,012	612,561	119,451	70,324	-1,238			70,316	1,246
由 利	162,298	135,814	26,484	16,495	-457			16,765	187
仙 北	183,054	153,183	29,871	19,329	-694			19,810	213
平 鹿	132,000	110,460	21,540	13,905	-427			14,154	178
雄 勝	84,396	70,625	13,771	9,201	-312			9,395	118
県 計	1,614,536	1,351,073	263,463	163,594	-4,116			165,220	2,490

(注) 「準地域」とは、地理上は同じ地域に存在していても、いずれの地域にも属さない域外の存在として扱う概念。

(単位：百万円)

3							4=1+2+3	市町村民所得+ 準地域	区 分
企業所得	民間 法人企業	公的企業	個人企業	農林水産業	その他の 産業	持ち家	市町村民 所得		
774,919	486,349	16,993	271,576	20,441	53,913	197,223	2,553,049	2,548,820	県 計
251,436	167,972	5,654	77,809	1,171	18,209	58,430	921,928		秋 田 市
57,090	40,563	539	15,988	1,084	3,418	11,486	143,713		能 代 市
66,957	40,680	1,771	24,506	2,893	4,425	17,188	212,862		横 手 市
66,443	45,813	572	20,058	1,224	4,303	14,531	191,676		大 館 市
15,837	7,193	222	8,422	696	1,308	6,418	56,080		男 鹿 市
30,220	17,673	538	12,009	783	2,041	9,185	98,520		湯 沢 市
21,089	11,886	572	8,631	728	1,719	6,184	68,556		鹿 角 市
59,700	37,153	2,027	20,520	1,132	4,400	14,988	193,530		由利本荘市
19,254	10,451	235	8,568	421	1,427	6,720	74,399		潟 上 市
56,154	32,001	2,117	22,036	2,229	4,335	15,472	190,366		大 仙 市
23,093	13,555	394	9,144	881	1,465	6,798	70,973		北 秋 田 市
32,881	25,732	200	6,949	434	1,507	5,008	77,844		に か ほ 市
17,356	9,286	650	7,420	910	1,207	5,303	55,624		仙 北 市
7,898	5,974	23	1,901	738	105	1,058	15,875		小 坂 町
1,091	319	50	722	74	124	524	3,806		上小阿仁村
1,576	616	83	877	66	108	703	5,584		藤 里 町
8,902	2,931	573	5,398	928	887	3,583	32,451		三 種 町
3,779	1,311	76	2,392	302	433	1,657	13,443		八 峰 町
5,143	2,224	227	2,692	224	400	2,068	18,789		五 城 目 町
2,531	881	49	1,601	116	220	1,265	11,890		八 郎 潟 町
2,377	1,001	42	1,334	193	199	942	9,983		井 川 町
3,685	1,657	61	1,967	1,441	74	452	9,530		大 潟 村
9,834	4,232	172	5,430	728	933	3,769	39,737		美 郷 町
7,635	3,003	139	4,493	948	552	2,993	29,435		羽 後 町
2,958	2,242	7	709	97	114	498	6,455		東 成 瀬 村

717,510	459,958	15,491	242,060	14,586	49,764	177,711	2,356,071		市 計
57,409	26,391	1,502	29,516	5,855	4,149	19,512	196,978		町 村 計

28,987	17,860	595	10,532	1,466	1,824	7,242	84,431		鹿 角
90,627	59,687	1,016	29,924	2,179	5,892	21,853	266,455		北 秋 田
71,347	45,421	1,271	24,655	2,380	4,846	17,429	195,191		山 本
300,263	191,379	6,490	102,393	4,262	21,837	76,295	1,102,599		秋 田
92,581	62,885	2,227	27,469	1,566	5,907	19,996	271,374		由 利
83,344	45,519	2,939	34,886	3,867	6,475	24,544	285,727		仙 北
66,957	40,680	1,771	24,506	2,893	4,425	17,188	212,862		平 鹿
40,813	22,918	684	17,211	1,828	2,707	12,676	134,410		雄 勝
774,919	486,349	16,993	271,576	20,441	53,913	197,223	2,553,049		県 計

平成29年度（2017）

区 分	1			2					
	雇 用 者 報 酬	賃 金 ・ 俸 給	雇 主 の 社 会 負 担	財 産 所 得	一 般 政 府 (市 町 村 等)	準 地 域 (※)		家 計	対 家 計 民 間 非 営 利 団 体
						県	地 方 社 会 保 障 基 金		
県 計	1,661,066	1,391,410	269,656	163,873	-3,222	-3,665	243	164,284	2,811
秋 田 市	626,714	524,974	101,740	57,626	-683			57,051	1,258
能 代 市	80,638	67,547	13,091	8,341	-160			8,340	161
横 手 市	136,314	114,185	22,129	13,962	-329			14,089	202
大 館 市	117,100	98,090	19,010	11,694	-211			11,728	177
男 鹿 市	37,011	31,003	6,008	3,970	-97			4,014	53
湯 沢 市	63,471	53,167	10,304	6,672	-168			6,737	103
鹿 角 市	44,192	37,018	7,174	4,675	-96			4,694	77
由 利 本 荘 市	125,324	104,979	20,345	12,438	-286			12,561	163
潟 上 市	51,822	43,409	8,413	5,136	-101			5,202	35
大 仙 市	125,779	105,360	20,419	12,704	-311			12,842	173
北 秋 田 市	45,010	37,703	7,307	4,813	-127			4,815	125
に か ほ 市	42,454	35,562	6,892	4,105	-74			4,130	49
仙 北 市	35,660	29,871	5,789	3,801	-142			3,909	34
小 坂 町	7,587	6,355	1,232	816	-29			822	23
上 小 阿 仁 村	2,551	2,137	414	290	-24			303	11
藤 里 町	3,694	3,094	600	417	-25			436	6
三 種 町	21,738	18,209	3,529	2,378	-75			2,428	25
八 峰 町	8,945	7,493	1,452	990	-38			1,014	14
五 城 目 町	12,486	10,459	2,027	1,326	-36			1,345	17
八 郎 潟 町	8,607	7,210	1,397	897	-20			900	17
井 川 町	7,013	5,875	1,138	727	-20			740	7
大 潟 村	5,414	4,535	879	613	-21			617	17
美 郷 町	27,915	23,383	4,532	2,933	-78			2,977	34
羽 後 町	20,318	17,020	3,298	2,191	-54			2,219	26
東 成 瀬 村	3,309	2,772	537	358	-17			371	4

(市・町村別)

市 計	1,531,489	1,282,868	248,621	149,937	-2,785			150,112	2,610
町 村 計	129,577	108,542	21,035	13,936	-437			14,172	201

(地 域 別)

鹿 角	51,779	43,373	8,406	5,491	-125			5,516	100
北 秋 田	164,661	137,930	26,731	16,797	-362			16,846	313
山 本	115,015	96,343	18,672	12,126	-298			12,218	206
秋 田	749,067	627,465	121,602	70,295	-978			69,869	1,404
由 利	167,778	140,541	27,237	16,543	-360			16,691	212
仙 北	189,354	158,614	30,740	19,438	-531			19,728	241
平 鹿	136,314	114,185	22,129	13,962	-329			14,089	202
雄 勝	87,098	72,959	14,139	9,221	-239			9,327	133
県 計	1,661,066	1,391,410	269,656	163,873	-3,222			164,284	2,811

(注) 「準地域」とは、地理上は同じ地域に存在していても、いずれの地域にも属さない域外の存在として扱う概念。

(単位：百万円)

3							4=1+2+3	市町村民所得+ 準地域	区 分
企業所得	民間 法人企業	公的企業	個人企業	農林水産業	その他の 産業	持ち家			
824,703	535,947	15,444	273,312	25,573	52,722	195,016	2,649,642	2,646,221	県 計
264,132	181,055	5,081	77,996	1,495	18,374	58,126	948,472		秋 田 市
57,940	41,351	532	16,057	1,343	3,443	11,271	146,919		能 代 市
70,881	44,214	1,810	24,857	3,665	4,201	16,991	221,157		横 手 市
68,280	47,636	598	20,046	1,520	4,163	14,363	197,074		大 館 市
16,217	7,709	220	8,288	744	1,257	6,287	57,198		男 鹿 市
29,648	17,184	507	11,957	989	1,934	9,034	99,791		湯 沢 市
22,562	13,435	559	8,568	899	1,573	6,096	71,429		鹿 角 市
79,606	57,388	1,730	20,488	1,482	4,185	14,821	217,368		由利本荘市
21,440	12,527	220	8,693	525	1,477	6,691	78,398		潟 上 市
54,523	30,506	1,714	22,303	2,796	4,193	15,314	193,006		大 仙 市
22,995	13,370	363	9,262	1,113	1,471	6,678	72,818		北 秋 田 市
38,144	31,007	199	6,938	478	1,509	4,951	84,703		に か ほ 市
19,210	11,120	541	7,549	1,144	1,190	5,215	58,671		仙 北 市
8,434	6,411	-1	2,024	901	88	1,035	16,837		小 坂 町
1,067	368	25	674	98	68	508	3,908		上小阿仁村
1,545	584	55	906	90	130	686	5,656		藤 里 町
8,442	2,413	549	5,480	1,147	816	3,517	32,558		三 種 町
3,415	987	75	2,353	353	374	1,626	13,350		八 峰 町
5,312	2,399	215	2,698	291	384	2,023	19,124		五 城 目 町
2,763	1,072	51	1,640	145	245	1,250	12,267		八 郎 潟 町
3,040	1,613	52	1,375	242	202	931	10,780		井 川 町
4,452	2,009	54	2,389	1,894	47	448	10,479		大 潟 村
9,435	3,856	132	5,447	924	802	3,721	40,283		美 郷 町
8,212	3,467	135	4,610	1,172	494	2,944	30,721		羽 後 町
3,008	2,266	28	714	123	102	489	6,675		東 成 瀬 村

765,578	508,502	14,074	243,002	18,193	48,970	175,838	2,447,004		市 計
59,125	27,445	1,370	30,310	7,380	3,752	19,178	202,638		町 村 計

30,996	19,846	558	10,592	1,800	1,661	7,131	88,266		鹿 角
92,342	61,374	986	29,982	2,731	5,702	21,549	273,800		北 秋 田
71,342	45,335	1,211	24,796	2,933	4,763	17,100	198,483		山 本
317,356	208,384	5,893	103,079	5,336	21,986	75,756	1,136,718		秋 田
117,750	88,395	1,929	27,426	1,960	5,694	19,772	302,071		由 利
83,168	45,482	2,387	35,299	4,864	6,185	24,250	291,960		仙 北
70,881	44,214	1,810	24,857	3,665	4,201	16,991	221,157		平 鹿
40,868	22,917	670	17,281	2,284	2,530	12,467	137,187		雄 勝
824,703	535,947	15,444	273,312	25,573	52,722	195,016	2,649,642		県 計

平成30年度（2018）

区 分	1			2					
	雇 用 者 報 酬	賃 金 ・ 俸 給	雇 主 の 社 会 負 担	財 産 所 得	一 般 政 府 (市 町 村 等)	準 地 域 (※)		家 計	対 家 計 民 間 非 営 利 団 体
						県	地 方 社 会 保 障 基 金		
県 計	1,681,447	1,412,947	268,499	165,092	-1,682	-2,227	126	163,805	2,969
秋 田 市	634,138	532,875	101,262	58,125	-364			57,141	1,348
能 代 市	81,562	68,538	13,024	8,361	-84			8,278	167
横 手 市	139,070	116,863	22,207	14,123	-171			14,083	211
大 館 市	119,125	100,103	19,022	11,794	-114			11,721	187
男 鹿 市	36,459	30,637	5,822	3,930	-51			3,926	55
湯 沢 市	63,991	53,773	10,218	6,697	-85			6,674	108
鹿 角 市	45,148	37,939	7,209	4,720	-51			4,691	80
由 利 本 荘 市	128,324	107,833	20,491	12,632	-145			12,606	171
潟 上 市	52,853	44,413	8,440	5,215	-52			5,231	36
大 仙 市	127,384	107,043	20,341	12,813	-153			12,785	181
北 秋 田 市	44,889	37,721	7,168	4,806	-67			4,744	129
に か ほ 市	43,311	36,395	6,916	4,149	-39			4,137	51
仙 北 市	35,499	29,830	5,669	3,803	-74			3,841	36
小 坂 町	7,308	6,141	1,167	794	-16			786	24
上 小 阿 仁 村	2,487	2,090	397	293	-13			294	12
藤 里 町	3,689	3,100	589	418	-14			426	6
三 種 町	22,042	18,522	3,520	2,395	-38			2,407	26
八 峰 町	8,937	7,510	1,427	989	-20			995	14
五 城 目 町	12,564	10,558	2,006	1,325	-19			1,326	18
八 郎 潟 町	8,665	7,281	1,384	899	-10			892	17
井 川 町	7,020	5,899	1,121	725	-12			729	8
大 潟 村	5,073	4,263	810	577	-12			571	18
美 郷 町	28,239	23,730	4,509	2,962	-41			2,968	35
羽 後 町	20,389	17,133	3,256	2,185	-28			2,186	27
東 成 瀬 村	3,281	2,757	524	362	-9			367	4

(市・町村別)

市 計	1,551,753	1,303,963	247,789	151,168	-1,450			149,858	2,760
町 村 計	129,694	108,984	20,710	13,924	-232			13,947	209

(地 域 別)

鹿 角	52,456	44,080	8,376	5,514	-67			5,477	104
北 秋 田	166,501	139,914	26,587	16,893	-194			16,759	328
山 本	116,230	97,670	18,560	12,163	-156			12,106	213
秋 田	756,772	635,926	120,845	70,796	-520			69,816	1,500
由 利	171,635	144,228	27,407	16,781	-184			16,743	222
仙 北	191,122	160,603	30,519	19,578	-268			19,594	252
平 鹿	139,070	116,863	22,207	14,123	-171			14,083	211
雄 勝	87,661	73,663	13,998	9,244	-122			9,227	139
県 計	1,681,447	1,412,947	268,499	165,092	-1,682			163,805	2,969

(注) 「準地域」とは、地理上は同じ地域に存在していても、いずれの地域にも属さない域外の存在として扱う概念。

(単位：百万円)

3 企業所得	3						4=1+2+3 市町村民所得	市町村民所得+ 準地域	区 分
	民間 法人企業	公的企業	個人企業	農林水産業	その他の 産業	持ち家			
716,994	444,009	16,054	256,931	19,562	43,608	193,762	2,563,533	2,561,432	県 計
237,335	157,781	5,138	74,416	1,117	15,188	58,111	929,598		秋 田 市
42,481	27,078	506	14,897	1,029	2,757	11,111	132,404		能 代 市
65,991	40,733	1,987	23,271	2,818	3,577	16,876	219,184		横 手 市
60,285	40,797	699	18,789	1,166	3,358	14,265	191,204		大 館 市
14,583	6,436	208	7,939	604	1,149	6,186	54,972		男 鹿 市
25,635	13,950	553	11,132	774	1,430	8,928	96,323		湯 沢 市
20,493	11,789	613	8,091	696	1,357	6,038	70,361		鹿 角 市
57,010	35,959	1,696	19,355	1,136	3,493	14,726	197,966		由利本荘市
18,301	9,766	204	8,331	404	1,234	6,693	76,369		潟 上 市
53,073	30,632	1,695	20,746	2,138	3,377	15,231	193,270		大 仙 市
19,385	10,444	306	8,635	867	1,176	6,592	69,080		北 秋 田 市
28,741	21,965	175	6,601	392	1,291	4,918	76,201		に か ほ 市
18,468	10,700	792	6,976	862	962	5,152	57,770		仙 北 市
7,316	5,577	0	1,739	658	63	1,018	15,418		小 坂 町
1,066	411	26	629	75	59	495	3,846		上小阿仁村
1,426	479	106	841	67	102	672	5,533		藤 里 町
8,053	2,337	625	5,091	873	749	3,469	32,490		三 種 町
3,072	818	68	2,186	294	289	1,603	12,998		八 峰 町
5,346	2,598	258	2,490	216	287	1,987	19,235		五 城 目 町
2,537	940	47	1,550	110	199	1,241	12,101		八 郎 潟 町
2,530	1,235	42	1,253	181	148	924	10,275		井 川 町
3,123	1,176	37	1,910	1,400	64	446	8,773		大 潟 村
9,429	4,203	132	5,094	702	702	3,690	40,630		美 郷 町
7,320	2,922	119	4,279	887	483	2,909	29,894		羽 後 町
3,996	3,283	22	691	96	114	481	7,639		東 成 瀬 村

661,780	418,030	14,572	229,178	14,003	40,349	174,827	2,364,701		市 計
55,214	25,979	1,482	27,753	5,559	3,259	18,935	198,832		町 村 計

27,809	17,366	613	9,830	1,354	1,420	7,056	85,779		鹿 角
80,736	51,652	1,031	28,053	2,108	4,593	21,352	264,130		北 秋 田
55,032	30,712	1,305	23,015	2,263	3,897	16,855	183,425		山 本
283,755	179,932	5,934	97,889	4,032	18,269	75,588	1,111,323		秋 田
85,751	57,924	1,871	25,956	1,528	4,784	19,644	274,167		由 利
80,970	45,535	2,619	32,816	3,702	5,041	24,073	291,670		仙 北
65,991	40,733	1,987	23,271	2,818	3,577	16,876	219,184		平 鹿
36,951	20,155	694	16,102	1,757	2,027	12,318	133,856		雄 勝
716,994	444,009	16,054	256,931	19,562	43,608	193,762	2,563,533		県 計

令和元年度（2019）

区 分	1			2					
	雇 用 者 報 酬	賃 金 ・ 俸 給	雇 主 の 社 会 負 担	財 産 所 得	一 般 政 府 (市 町 村 等)	準 地 域 (※)		家 計	対 家 計 民 間 非 営 利 団 体
						県	地 方 社 会 保 障 基 金		
県 計	1,690,139	1,419,685	270,454	162,804	-1,514	-1,818	103	161,667	2,651
秋 田 市	638,751	536,539	102,212	57,788	-332			56,921	1,199
能 代 市	82,460	69,265	13,195	8,230	-76			8,157	149
横 手 市	139,059	116,807	22,252	13,851	-150			13,813	188
大 館 市	120,602	101,303	19,299	11,690	-102			11,625	167
男 鹿 市	36,201	30,408	5,793	3,799	-46			3,796	49
湯 沢 市	64,088	53,833	10,255	6,549	-78			6,531	96
鹿 角 市	45,201	37,968	7,233	4,622	-46			4,596	72
由 利 本 荘 市	128,137	107,633	20,504	12,405	-128			12,380	153
潟 上 市	53,582	45,008	8,574	5,179	-48			5,194	33
大 仙 市	128,189	107,676	20,513	12,630	-138			12,606	162
北 秋 田 市	46,043	38,675	7,368	4,742	-60			4,686	116
に か ほ 市	42,555	35,745	6,810	4,029	-35			4,019	45
仙 北 市	35,613	29,914	5,699	3,719	-65			3,752	32
小 坂 町	7,519	6,316	1,203	783	-14			775	22
上 小 阿 仁 村	2,518	2,115	403	284	-12			286	10
藤 里 町	3,770	3,167	603	411	-12			417	6
三 種 町	21,880	18,379	3,501	2,319	-34			2,329	24
八 峰 町	8,821	7,409	1,412	955	-19			961	13
五 城 目 町	12,519	10,516	2,003	1,288	-17			1,289	16
八 郎 潟 町	8,530	7,165	1,365	870	-9			864	15
井 川 町	6,931	5,822	1,109	703	-11			707	7
大 潟 村	5,287	4,441	846	577	-11			572	16
美 郷 町	28,185	23,675	4,510	2,898	-37			2,903	32
羽 後 町	20,275	17,031	3,244	2,126	-25			2,126	25
東 成 瀬 村	3,423	2,875	548	357	-9			362	4

(市・町村別)

市 計	1,560,481	1,310,774	249,707	149,233	-1,304			148,076	2,461
町 村 計	129,658	108,911	20,747	13,571	-210			13,591	190

(地 域 別)

鹿 角	52,720	44,284	8,436	5,405	-60			5,371	94
北 秋 田	169,163	142,093	27,070	16,716	-174			16,597	293
山 本	116,931	98,220	18,711	11,915	-141			11,864	192
秋 田	761,801	639,899	121,902	70,204	-474			69,343	1,335
由 利	170,692	143,378	27,314	16,434	-163			16,399	198
仙 北	191,987	161,265	30,722	19,247	-240			19,261	226
平 鹿	139,059	116,807	22,252	13,851	-150			13,813	188
雄 勝	87,786	73,739	14,047	9,032	-112			9,019	125
県 計	1,690,139	1,419,685	270,454	162,804	-1,514			161,667	2,651

(注) 「準地域」とは、地理上は同じ地域に存在していても、いずれの地域にも属さない域外の存在として扱う概念。

(単位：百万円)

3 企業所得	4=1+2+3						市町村民所得	市町村民所得+ 準地域	区 分
	民間 法人企業	公的企業	個人企業	農林水産業	その他の 産業	持ち家			
744,333	474,982	14,030	255,321	17,575	41,614	196,131	2,597,275	2,595,560	県 計
241,718	162,167	4,387	75,163	1,017	14,964	59,182	938,256		秋 田 市
49,755	34,688	501	14,566	726	2,681	11,159	140,445		能 代 市
67,369	42,693	1,731	22,945	2,733	3,134	17,078	220,279		横 手 市
63,379	43,758	705	18,916	1,255	3,228	14,433	195,671		大 館 市
13,927	6,003	223	7,701	489	1,011	6,201	53,927		男 鹿 市
27,186	15,490	548	11,148	707	1,453	8,988	97,823		湯 沢 市
20,704	12,106	573	8,025	641	1,292	6,092	70,527		鹿 角 市
64,029	43,090	1,857	19,082	947	3,229	14,906	204,571		由利本荘市
19,528	10,892	207	8,429	381	1,226	6,822	78,289		潟 上 市
51,965	30,452	793	20,720	2,001	3,286	15,433	192,784		大 仙 市
20,051	11,379	301	8,371	714	1,029	6,628	70,836		北 秋 田 市
25,571	19,013	171	6,387	406	1,003	4,978	72,155		に か ほ 市
18,819	11,231	724	6,864	783	895	5,186	58,151		仙 北 市
8,740	7,123	-24	1,641	558	64	1,019	17,042		小 坂 町
1,027	381	26	620	59	69	492	3,829		上小阿仁村
1,379	463	98	818	61	87	670	5,560		藤 里 町
8,130	2,665	517	4,948	721	741	3,486	32,329		三 種 町
3,403	1,204	65	2,134	201	324	1,609	13,179		八 峰 町
6,124	3,402	248	2,474	176	309	1,989	19,931		五 城 目 町
3,041	1,465	46	1,530	105	170	1,255	12,441		八 郎 潟 町
2,351	1,082	39	1,230	137	158	935	9,985		井 川 町
3,213	1,406	26	1,781	1,276	53	452	9,077		大 潟 村
9,938	4,762	132	5,044	695	621	3,728	41,021		美 郷 町
7,158	2,856	115	4,187	735	524	2,928	29,559		羽 後 町
5,828	5,211	21	596	51	63	482	9,608		東 成 瀬 村

684,001	442,962	12,721	228,318	12,800	38,431	177,086	2,393,714		市 計
60,332	32,020	1,309	27,003	4,775	3,183	19,045	203,561		町 村 計

29,444	19,229	549	9,666	1,199	1,356	7,111	87,569		鹿 角
84,457	55,518	1,032	27,907	2,028	4,326	21,553	270,336		北 秋 田
62,667	39,020	1,181	22,466	1,709	3,833	16,924	191,513		山 本
289,902	186,417	5,176	98,308	3,581	17,891	76,836	1,121,906		秋 田
89,600	62,103	2,028	25,469	1,353	4,232	19,884	276,726		由 利
80,722	46,445	1,649	32,628	3,479	4,802	24,347	291,956		仙 北
67,369	42,693	1,731	22,945	2,733	3,134	17,078	220,279		平 鹿
40,172	23,557	684	15,931	1,493	2,040	12,398	136,990		雄 勝
744,333	474,982	14,030	255,321	17,575	41,614	196,131	2,597,275		県 計

令和2年度(2020)

区 分	1			2					
	雇用者報酬	賃金・俸給	雇主の 社会負担	財産所得	一般政府 (市町村等)	準地域(※)		家計	対家計民間 非営利団体
						県	地方社会 保障基金		
県 計	1,694,716	1,426,273	268,443	157,032	-1,931	-2,624	89	156,369	2,593
秋 田 市	641,451	539,845	101,606	56,098	-430			55,350	1,177
能 代 市	82,265	69,234	13,031	7,890	-98			7,842	146
横 手 市	139,634	117,516	22,118	13,334	-186			13,336	184
大 館 市	120,728	101,605	19,123	11,234	-133			11,204	163
男 鹿 市	35,855	30,176	5,679	3,623	-58			3,633	48
湯 沢 市	63,913	53,789	10,124	6,268	-99			6,273	94
鹿 角 市	45,787	38,534	7,253	4,450	-58			4,438	70
由利本荘市	128,298	107,976	20,322	11,949	-160			11,960	149
潟 上 市	54,462	45,835	8,627	5,038	-61			5,067	32
大 仙 市	128,729	108,338	20,391	12,197	-172			12,211	158
北 秋 田 市	46,208	38,889	7,319	4,561	-76			4,524	113
に か ほ 市	41,725	35,116	6,609	3,839	-51			3,846	44
仙 北 市	35,896	30,210	5,686	3,549	-82			3,600	31
小 坂 町	7,625	6,417	1,208	751	-19			749	21
上小阿仁村	2,547	2,144	403	271	-14			275	10
藤 里 町	3,694	3,109	585	383	-15			392	6
三 種 町	21,957	18,479	3,478	2,223	-44			2,244	23
八 峰 町	8,894	7,485	1,409	918	-24			930	12
五 城 目 町	12,384	10,422	1,962	1,237	-22			1,243	16
八 郎 潟 町	8,479	7,136	1,343	834	-12			831	15
井 川 町	6,928	5,831	1,097	675	-15			683	7
大 潟 村	5,448	4,585	863	553	-13			550	16
美 郷 町	28,009	23,572	4,437	2,760	-47			2,776	31
羽 後 町	20,174	16,978	3,196	2,028	-32			2,036	24
東 成 瀬 村	3,626	3,052	574	369	-10			376	3

(市・町村別)

市 計	1,564,951	1,317,063	247,888	144,030	-1,664			143,284	2,409
町 村 計	129,765	109,210	20,555	13,002	-267			13,085	184

(地 域 別)

鹿 角	53,412	44,951	8,461	5,201	-77			5,187	91
北 秋 田	169,483	142,638	26,845	16,066	-223			16,003	286
山 本	116,810	98,307	18,503	11,414	-181			11,408	187
秋 田	765,007	643,830	121,177	68,058	-611			67,357	1,311
由 利	170,023	143,092	26,931	15,788	-211			15,806	193
仙 北	192,634	162,120	30,514	18,506	-301			18,587	220
平 鹿	139,634	117,516	22,118	13,334	-186			13,336	184
雄 勝	87,713	73,819	13,894	8,665	-141			8,685	121
県 計	1,694,716	1,426,273	268,443	157,032	-1,931			156,369	2,593

(注) 「準地域」とは、地理上は同じ地域に存在していても、いずれの地域にも属さない域外の存在として扱う概念。

(単位：百万円)

3							4=1+2+3	市町村民所得+ 準地域	区 分
企業所得	民間 法人企業	公的企業	個人企業	農林水産業	その他の 産業	持ち家			
593,476	319,722	14,416	259,338	14,893	44,007	200,438	2,445,224	2,442,688	県 計
182,985	102,033	3,839	77,113	851	15,412	60,850	880,533		秋 田 市
39,006	23,591	549	14,866	612	2,940	11,314	129,161		能 代 市
50,678	26,389	1,226	23,063	2,363	3,253	17,447	203,646		横 手 市
47,353	27,423	838	19,092	1,099	3,250	14,743	179,315		大 館 市
11,551	3,450	240	7,861	388	1,200	6,273	51,029		男 鹿 市
22,781	10,678	704	11,399	597	1,667	9,135	92,962		湯 沢 市
15,413	6,677	690	8,046	553	1,287	6,206	65,650		鹿 角 市
53,802	32,460	1,798	19,544	753	3,558	15,233	194,049		由利本荘市
16,747	7,853	241	8,653	320	1,312	7,021	76,247		潟 上 市
44,597	23,588	180	20,829	1,704	3,336	15,789	185,523		大 仙 市
17,063	8,372	259	8,432	609	1,096	6,727	67,832		北 秋 田 市
23,551	15,962	914	6,675	330	1,259	5,086	69,115		にかほ市
15,255	6,886	1,533	6,836	670	897	5,269	54,700		仙 北 市
8,853	7,344	-77	1,586	492	62	1,032	17,229		小 坂 町
831	182	40	609	49	66	494	3,649		上小阿仁村
1,516	474	228	814	49	90	675	5,593		藤 里 町
7,836	2,494	312	5,030	613	880	3,537	32,016		三 種 町
3,057	831	66	2,160	148	382	1,630	12,869		八 峰 町
4,781	1,907	363	2,511	143	358	2,010	18,402		五 城 目 町
2,396	795	54	1,547	90	174	1,283	11,709		八 郎 潟 町
2,272	957	53	1,262	115	193	954	9,875		井 川 町
2,016	390	23	1,603	1,076	63	464	8,017		大 潟 村
8,376	3,120	154	5,102	594	705	3,803	39,145		美 郷 町
6,027	1,797	139	4,091	635	482	2,974	28,229		羽 後 町
4,733	4,069	50	614	40	85	489	8,728		東 成 瀬 村

540,782	295,362	13,011	232,409	10,849	40,467	181,093	2,249,763		市 計
52,694	24,360	1,405	26,929	4,044	3,540	19,345	195,461		町 村 計

24,266	14,021	613	9,632	1,045	1,349	7,238	82,879		鹿 角
65,247	35,977	1,137	28,133	1,757	4,412	21,964	250,796		北 秋 田
51,415	27,390	1,155	22,870	1,422	4,292	17,156	179,639		山 本
222,748	117,385	4,813	100,550	2,983	18,712	78,855	1,055,812		秋 田
77,353	48,422	2,712	26,219	1,083	4,817	20,319	263,164		由 利
68,228	33,594	1,867	32,767	2,968	4,938	24,861	279,368		仙 北
50,678	26,389	1,226	23,063	2,363	3,253	17,447	203,646		平 鹿
33,541	16,544	893	16,104	1,272	2,234	12,598	129,919		雄 勝
593,476	319,722	14,416	259,338	14,893	44,007	200,438	2,445,224		県 計

令和3年度(2021)

区 分	1			2					
	雇 用 者 報 酬	賃 金 ・ 俸 給	雇 主 の 社 会 負 担	財 産 所 得	一 般 政 府 (市 町 村 等)	準 地 域 (※)		家 計	対 家 計 民 間 非 営 利 団 体
						県	地 方 社 会 保 障 基 金		
県 計	1,674,406	1,404,095	270,311	166,153	-1,921	-2,775	79	165,028	3,046
秋 田 市	631,833	529,831	102,002	59,720	-425			58,763	1,382
能 代 市	81,570	68,402	13,168	8,340	-99			8,268	171
横 手 市	138,073	115,783	22,290	14,063	-181			14,028	216
大 館 市	121,093	101,544	19,549	11,970	-137			11,916	191
男 鹿 市	34,526	28,952	5,574	3,737	-59			3,740	56
湯 沢 市	63,239	53,030	10,209	6,597	-99			6,586	110
鹿 角 市	45,206	37,908	7,298	4,687	-58			4,663	82
由 利 本 荘 市	128,166	107,475	20,691	12,730	-158			12,712	176
潟 上 市	54,053	45,327	8,726	5,363	-62			5,388	37
大 仙 市	127,094	106,576	20,518	12,869	-174			12,857	186
北 秋 田 市	45,224	37,923	7,301	4,778	-75			4,720	133
に か ほ 市	42,339	35,504	6,835	4,120	-47			4,115	52
仙 北 市	35,573	29,830	5,743	3,724	-85			3,772	37
小 坂 町	7,644	6,410	1,234	786	-18			779	25
上 小 阿 仁 村	2,502	2,098	404	284	-14			286	12
藤 里 町	3,489	2,926	563	390	-16			399	7
三 種 町	21,143	17,730	3,413	2,276	-43			2,292	27
八 峰 町	8,763	7,348	1,415	960	-23			968	15
五 城 目 町	11,994	10,058	1,936	1,279	-22			1,283	18
八 郎 潟 町	7,979	6,691	1,288	853	-12			847	18
井 川 町	6,629	5,559	1,070	695	-15			702	8
大 潟 村	5,249	4,402	847	549	-11			541	19
美 郷 町	27,468	23,034	4,434	2,881	-46			2,891	36
羽 後 町	20,014	16,783	3,231	2,118	-32			2,122	28
東 成 瀬 村	3,543	2,971	572	384	-10			390	4

(市・町村別)

市 計	1,547,989	1,298,085	249,904	152,698	-1,659			151,528	2,829
町 村 計	126,417	106,010	20,407	13,455	-262			13,500	217

(地 域 別)

鹿 角	52,850	44,318	8,532	5,473	-76			5,442	107
北 秋 田	168,819	141,565	27,254	17,032	-226			16,922	336
山 本	114,965	96,406	18,559	11,966	-181			11,927	220
秋 田	752,263	630,820	121,443	72,196	-606			71,264	1,538
由 利	170,505	142,979	27,526	16,850	-205			16,827	228
仙 北	190,135	159,440	30,695	19,474	-305			19,520	259
平 鹿	138,073	115,783	22,290	14,063	-181			14,028	216
雄 勝	86,796	72,784	14,012	9,099	-141			9,098	142
県 計	1,674,406	1,404,095	270,311	166,153	-1,921			165,028	3,046

(注) 「準地域」とは、地理上は同じ地域に存在していても、いずれの地域にも属さない域外の存在として扱う概念。

(単位：百万円)

3							4=1+2+3	市町村民所得+ 準地域	区 分
企業所得	民間 法人企業	公的企業	個人企業	農林水産業	その他の 産業	持ち家			
699,009	443,037	15,329	240,643	6,974	40,240	193,428	2,539,567	2,536,871	県 計
224,962	146,826	4,549	73,587	397	14,466	58,723	916,514		秋 田 市
39,515	25,169	558	13,788	258	2,612	10,918	129,425		能 代 市
59,129	36,549	1,462	21,118	1,127	3,154	16,837	211,265		横 手 市
56,640	38,039	990	17,611	496	2,887	14,228	189,703		大 館 市
12,545	5,009	283	7,253	179	1,020	6,054	50,808		男 鹿 市
25,913	14,767	652	10,494	285	1,394	8,815	95,749		湯 沢 市
17,413	9,273	645	7,495	246	1,260	5,989	67,306		鹿 角 市
66,656	46,775	1,649	18,232	404	3,128	14,700	207,552		由利本荘市
18,543	10,111	279	8,153	140	1,238	6,775	77,959		潟 上 市
50,921	30,472	1,110	19,339	864	3,238	15,237	190,884		大 仙 市
18,197	9,969	396	7,832	373	967	6,492	68,199		北 秋 田 市
29,574	23,243	237	6,094	151	1,035	4,908	76,033		に か ほ 市
16,032	8,690	1,140	6,202	329	788	5,085	55,329		仙 北 市
12,865	11,692	-58	1,231	174	61	996	21,295		小 坂 町
1,029	425	37	567	22	69	476	3,815		上小阿仁村
1,634	672	198	764	22	91	651	5,513		藤 里 町
8,419	3,687	380	4,352	244	695	3,413	31,838		三 種 町
2,940	888	77	1,975	70	332	1,573	12,663		八 峰 町
4,795	2,216	313	2,266	63	263	1,940	18,068		五 城 目 町
3,034	1,526	60	1,448	38	172	1,238	11,866		八 郎 潟 町
2,788	1,634	39	1,115	50	144	921	10,112		井 川 町
2,267	1,265	9	993	481	65	447	8,065		大 潟 村
8,894	4,135	175	4,584	277	637	3,670	39,243		美 郷 町
6,422	2,719	125	3,578	267	441	2,870	28,554		羽 後 町
7,882	7,286	24	572	17	83	472	11,809		東 成 瀬 村

636,040	404,892	13,950	217,198	5,249	37,187	174,761	2,336,726		市 計
62,969	38,145	1,379	23,445	1,725	3,053	18,667	202,841		町 村 計

30,278	20,965	587	8,726	420	1,321	6,985	88,601		鹿 角
75,866	48,433	1,423	26,010	891	3,923	21,196	261,717		北 秋 田
52,508	30,416	1,213	20,879	594	3,730	16,555	179,439		山 本
268,934	168,587	5,532	94,815	1,348	17,368	76,098	1,093,392		秋 田
96,230	70,018	1,886	24,326	555	4,163	19,608	283,585		由 利
75,847	43,297	2,425	30,125	1,470	4,663	23,992	285,456		仙 北
59,129	36,549	1,462	21,118	1,127	3,154	16,837	211,265		平 鹿
40,217	24,772	801	14,644	569	1,918	12,157	136,112		雄 勝
699,009	443,037	15,329	240,643	6,974	40,240	193,428	2,539,567		県 計

令和4年度(2022)

区 分	1			2					
	雇 用 者 報 酬	賃 金 ・ 俸 給	雇 主 の 社 会 負 担	財 産 所 得	一 般 政 府 (市 町 村 等)	準 地 域 (※)		家 計	対 家 計 民 間 非 営 利 団 体
						県	地 方 社 会 保 障 基 金		
県 計	1,669,442	1,393,049	276,393	162,999	-1,078	-1,746	69	160,692	3,384
秋 田 市	630,278	525,930	104,348	58,692	-238			57,393	1,536
能 代 市	81,367	67,896	13,471	8,184	-55			8,049	190
横 手 市	137,250	114,527	22,723	13,734	-100			13,594	240
大 館 市	120,923	100,903	20,020	11,740	-75			11,602	213
男 鹿 市	34,015	28,383	5,632	3,648	-33			3,619	62
湯 沢 市	62,901	52,487	10,414	6,463	-55			6,395	123
鹿 角 市	45,242	37,752	7,490	4,596	-33			4,538	91
由 利 本 荘 市	129,001	107,644	21,357	12,572	-91			12,468	195
潟 上 市	54,320	45,327	8,993	5,302	-37			5,297	42
大 仙 市	126,455	105,519	20,936	12,585	-99			12,477	207
北 秋 田 市	44,750	37,341	7,409	4,664	-42			4,559	147
に か ほ 市	42,508	35,470	7,038	4,060	-26			4,028	58
仙 北 市	35,387	29,528	5,859	3,647	-47			3,653	41
小 坂 町	7,884	6,579	1,305	784	-10			766	28
上 小 阿 仁 村	2,403	2,005	398	278	-7			272	13
藤 里 町	3,423	2,856	567	385	-8			386	7
三 種 町	20,758	17,321	3,437	2,209	-24			2,203	30
八 峰 町	8,626	7,198	1,428	937	-13			934	16
五 城 目 町	11,688	9,753	1,935	1,240	-13			1,233	20
八 郎 潟 町	7,917	6,606	1,311	837	-7			824	20
井 川 町	6,439	5,373	1,066	673	-10			674	9
大 潟 村	4,845	4,043	802	494	-6			479	21
美 郷 町	27,416	22,877	4,539	2,821	-26			2,807	40
羽 後 町	19,890	16,597	3,293	2,060	-18			2,047	31
東 成 瀬 村	3,756	3,134	622	394	-5			395	4

(市・町村別)

市 計	1,544,397	1,288,707	255,690	149,887	-931			147,672	3,145
町 村 計	125,045	104,342	20,703	13,112	-147			13,020	239

(地 域 別)

鹿 角	53,126	44,331	8,795	5,380	-43			5,304	119
北 秋 田	168,076	140,249	27,827	16,682	-124			16,433	373
山 本	114,174	95,271	18,903	11,715	-100			11,572	243
秋 田	749,502	625,415	124,087	70,886	-344			69,519	1,710
由 利	171,509	143,114	28,395	16,632	-117			16,496	253
仙 北	189,258	157,924	31,334	19,053	-172			18,937	288
平 鹿	137,250	114,527	22,723	13,734	-100			13,594	240
雄 勝	86,547	72,218	14,329	8,917	-78			8,837	158
県 計	1,669,442	1,393,049	276,393	162,999	-1,078			160,692	3,384

(注) 「準地域」とは、地理上は同じ地域に存在していても、いずれの地域にも属さない域外の存在として扱う概念。

(単位：百万円)

3 企業所得	4=1+2+3						市町村民所得	市町村民所得+ 準地域	区 分
	民間 法人企業	公的企業	個人企業	農林水産業	その他の 産業	持ち家			
734,428	499,137	9,477	225,814	782	40,732	184,300	2,566,869	2,565,191	県 計
224,915	152,568	1,443	70,904	45	14,909	55,950	913,885		秋 田 市
34,633	21,297	319	13,017	28	2,586	10,403	124,184		能 代 市
62,921	42,641	1,210	19,070	131	2,896	16,043	213,905		横 手 市
59,031	41,875	766	16,390	55	2,779	13,556	191,694		大 館 市
13,723	6,573	144	7,006	21	1,217	5,768	51,386		男 鹿 市
29,399	19,152	429	9,818	31	1,388	8,399	98,763		湯 沢 市
17,896	10,331	559	7,006	28	1,272	5,706	67,734		鹿 角 市
81,645	62,964	1,358	17,323	45	3,271	14,007	223,218		由利本荘市
19,627	11,701	155	7,771	15	1,301	6,455	79,249		潟 上 市
53,133	35,232	262	17,639	96	3,025	14,518	192,173		大 仙 市
19,799	12,269	311	7,219	41	992	6,186	69,213		北 秋 田 市
39,011	32,993	143	5,875	17	1,181	4,677	85,579		に か ほ 市
17,466	10,448	1,373	5,645	36	764	4,845	56,500		仙 北 市
11,751	10,765	-62	1,048	21	78	949	20,419		小 坂 町
812	243	28	541	2	85	454	3,493		上小阿仁村
1,692	748	205	739	2	116	621	5,500		藤 里 町
6,958	2,650	330	3,978	28	698	3,252	29,925		三 種 町
3,064	1,130	49	1,885	8	378	1,499	12,627		八 峰 町
5,096	2,690	270	2,136	7	281	1,848	18,024		五 城 目 町
2,554	1,179	35	1,340	4	156	1,180	11,308		八 郎 潟 町
3,076	2,026	10	1,040	6	157	877	10,188		井 川 町
1,793	1,291	-36	538	51	61	426	7,132		大 潟 村
8,706	4,440	105	4,161	31	633	3,497	38,943		美 郷 町
6,965	3,745	60	3,160	31	395	2,734	28,915		羽 後 町
8,762	8,186	11	565	2	113	450	12,912		東 成 瀬 村

673,199	460,044	8,472	204,683	589	37,581	166,513	2,367,483		市 計
61,229	39,093	1,005	21,131	193	3,151	17,787	199,386		町 村 計

29,647	21,096	497	8,054	49	1,350	6,655	88,153		鹿 角
79,642	54,387	1,105	24,150	98	3,856	20,196	264,400		北 秋 田
46,347	25,825	903	19,619	66	3,778	15,775	172,236		山 本
270,784	178,028	2,021	90,735	149	18,082	72,504	1,091,172		秋 田
120,656	95,957	1,501	23,198	62	4,452	18,684	308,797		由 利
79,305	50,120	1,740	27,445	163	4,422	22,860	287,616		仙 北
62,921	42,641	1,210	19,070	131	2,896	16,043	213,905		平 鹿
45,126	31,083	500	13,543	64	1,896	11,583	140,590		雄 勝
734,428	499,137	9,477	225,814	782	40,732	184,300	2,566,869		県 計

令和5年度（2023）

区 分	1			2					
	雇 用 者 報 酬	賃 金 ・ 俸 給	雇 主 の 社 会 負 担	財 産 所 得	一 般 政 府 (市 町 村 等)	準 地 域 (※)		家 計	対 家 計 民 間 非 営 利 団 体
						県	地 方 社 会 保 障 基 金		
県 計	1,680,143	1,416,522	263,621	165,249	81	-187	60	160,931	4,238
秋 田 市	644,079	543,021	101,058	59,960	19			58,021	1,921
能 代 市	82,261	69,354	12,907	8,318	4			8,076	238
横 手 市	137,027	115,527	21,500	13,854	7			13,546	301
大 館 市	121,110	102,107	19,003	11,851	6			11,579	266
男 鹿 市	33,940	28,615	5,325	3,673	3			3,592	78
湯 沢 市	61,955	52,234	9,721	6,490	4			6,332	154
鹿 角 市	45,411	38,286	7,125	4,640	2			4,524	114
由 利 本 荘 市	129,801	109,435	20,366	12,746	7			12,495	244
潟 上 市	55,072	46,431	8,641	5,413	3			5,358	52
大 仙 市	126,600	106,736	19,864	12,750	7			12,484	259
北 秋 田 市	44,299	37,348	6,951	4,706	3			4,518	185
に か ほ 市	41,686	35,145	6,541	4,023	2			3,948	73
仙 北 市	34,740	29,289	5,451	3,659	3			3,605	51
小 坂 町	8,179	6,896	1,283	819	1			783	35
上 小 阿 仁 村	2,278	1,921	357	279	0			262	17
藤 里 町	3,210	2,706	504	381	1			371	9
三 種 町	20,612	17,378	3,234	2,229	2			2,189	38
八 峰 町	8,393	7,076	1,317	941	1			920	20
五 城 目 町	10,645	8,975	1,670	1,191	1			1,165	25
八 郎 潟 町	7,875	6,639	1,236	847	1			821	25
井 川 町	6,415	5,408	1,007	683	1			671	11
大 潟 村	4,978	4,197	781	521	0			495	26
美 郷 町	26,856	22,642	4,214	2,829	2			2,776	51
羽 後 町	19,075	16,082	2,993	2,046	1			2,006	39
東 成 瀬 村	3,646	3,074	572	400	0			394	6

(市・町村別)

市 計	1,557,981	1,313,528	244,453	152,083	70			148,078	3,936
町 村 計	122,162	102,994	19,168	13,166	11			12,853	302

(地 域 別)

鹿 角	53,590	45,182	8,408	5,459	3			5,307	149
北 秋 田	167,687	141,376	26,311	16,836	9			16,359	468
山 本	114,476	96,514	17,962	11,869	8			11,556	305
秋 田	763,004	643,286	119,718	72,288	28			70,123	2,138
由 利	171,487	144,580	26,907	16,769	9			16,443	317
仙 北	188,196	158,667	29,529	19,238	12			18,865	361
平 鹿	137,027	115,527	21,500	13,854	7			13,546	301
雄 勝	84,676	71,390	13,286	8,936	5			8,732	199
県 計	1,680,143	1,416,522	263,621	165,249	81			160,931	4,238

(注) 「準地域」とは、地理上は同じ地域に存在していても、いずれの地域にも属さない域外の存在として扱う概念。

(単位：百万円)

3							4=1+2+3	市町村所得+ 準地域	区 分
企業所得	民間 法人企業	公的企業	個人企業	農林水産業	その他の 産業	持ち家			
794,005	560,351	8,271	225,382	2,808	37,805	184,769	2,639,397	2,639,270	県 計
236,814	166,060	250	70,504	162	14,248	56,094	940,853		秋 田 市
52,179	39,105	7	13,067	102	2,536	10,429	142,758		能 代 市
64,330	43,311	2,004	19,015	464	2,468	16,083	215,211		横 手 市
73,547	55,572	1,609	16,366	200	2,575	13,591	206,508		大 館 市
13,618	6,442	282	6,894	70	1,041	5,783	51,231		男 鹿 市
32,278	22,135	341	9,802	109	1,272	8,421	100,723		湯 沢 市
20,899	13,202	743	6,954	98	1,135	5,721	70,950		鹿 角 市
82,393	64,673	499	17,221	157	3,022	14,042	224,940		由利本荘市
18,164	10,296	22	7,846	54	1,320	6,472	78,649		潟 上 市
51,280	34,620	-1,172	17,832	354	2,923	14,555	190,630		大 仙 市
18,466	11,460	-239	7,245	147	896	6,202	67,471		北 秋 田 市
38,010	32,252	91	5,667	58	920	4,689	83,719		に か ほ 市
22,644	13,980	3,018	5,646	133	656	4,857	61,043		仙 北 市
13,647	12,573	-55	1,129	77	101	951	22,645		小 坂 町
1,241	737	-8	512	7	50	455	3,798		上小阿仁村
1,825	750	367	708	7	79	622	5,416		藤 里 町
6,880	2,617	286	3,977	100	617	3,260	29,721		三 種 町
3,320	1,269	147	1,904	22	380	1,502	12,654		八 峰 町
5,591	2,968	504	2,119	24	242	1,853	17,427		五 城 目 町
2,449	1,107	-1	1,343	16	144	1,183	11,171		八 郎 潟 町
3,409	2,441	-47	1,015	21	115	879	10,507		井 川 町
1,767	1,413	-325	679	195	57	427	7,266		大 潟 村
8,345	4,130	57	4,158	114	538	3,506	38,030		美 郷 町
6,201	3,017	-7	3,191	112	338	2,741	27,322		羽 後 町
14,707	14,221	-102	588	5	132	451	18,753		東 成 瀬 村

724,623	513,108	7,455	204,059	2,108	35,012	166,939	2,434,687		市 計
69,382	47,243	816	21,323	700	2,793	17,830	204,710		町 村 計

34,546	25,775	688	8,083	175	1,236	6,672	93,595		鹿 角
93,254	67,769	1,362	24,123	354	3,521	20,248	277,777		北 秋 田
64,204	43,741	807	19,656	231	3,612	15,813	190,549		山 本
281,812	190,727	685	90,400	542	17,167	72,691	1,117,104		秋 田
120,403	96,925	590	22,888	215	3,942	18,731	308,659		由 利
82,269	52,730	1,903	27,636	601	4,117	22,918	289,703		仙 北
64,330	43,311	2,004	19,015	464	2,468	16,083	215,211		平 鹿
53,186	39,373	232	13,581	226	1,742	11,613	146,798		雄 勝
794,005	560,351	8,271	225,382	2,808	37,805	184,769	2,639,397		県 計

2 対前年度増加率

令和5年度（2023）

区 分	1			2			
	雇用者報酬	賃金・俸給	雇主の 社会負担	財産所得	一般政府 (市町村等)	家計	対家計民間 非営利団体
県 計	0.6	1.7	-4.6	1.4	107.5	0.1	25.2
秋 田 市	2.2	3.2	-3.2	2.2	107.8	1.1	25.0
能 代 市	1.1	2.1	-4.2	1.6	107.3	0.3	25.3
横 手 市	-0.2	0.9	-5.4	0.9	107.0	-0.4	25.4
大 館 市	0.2	1.2	-5.1	0.9	108.0	-0.2	24.9
男 鹿 市	-0.2	0.8	-5.5	0.7	109.1	-0.7	25.8
湯 沢 市	-1.5	-0.5	-6.7	0.4	107.3	-1.0	25.2
鹿 角 市	0.4	1.4	-4.9	1.0	106.1	-0.3	25.3
由利本荘市	0.6	1.7	-4.6	1.4	107.7	0.2	25.1
潟 上 市	1.4	2.4	-3.9	2.1	108.1	1.2	23.8
大 仙 市	0.1	1.2	-5.1	1.3	107.1	0.1	25.1
北 秋 田 市	-1.0	0.0	-6.2	0.9	107.1	-0.9	25.9
に か ほ 市	-1.9	-0.9	-7.1	-0.9	107.7	-2.0	25.9
仙 北 市	-1.8	-0.8	-7.0	0.3	106.4	-1.3	24.4
小 坂 町	3.7	4.8	-1.7	4.5	110.0	2.2	25.0
上小阿仁村	-5.2	-4.2	-10.3	0.4	100.0	-3.7	30.8
藤 里 町	-6.2	-5.3	-11.1	-1.0	112.5	-3.9	28.6
三 種 町	-0.7	0.3	-5.9	0.9	108.3	-0.6	26.7
八 峰 町	-2.7	-1.7	-7.8	0.4	107.7	-1.5	25.0
五 城 目 町	-8.9	-8.0	-13.7	-4.0	107.7	-5.5	25.0
八 郎 潟 町	-0.5	0.5	-5.7	1.2	114.3	-0.4	25.0
井 川 町	-0.4	0.7	-5.5	1.5	110.0	-0.4	22.2
大 潟 村	2.7	3.8	-2.6	5.5	100.0	3.3	23.8
美 郷 町	-2.0	-1.0	-7.2	0.3	107.7	-1.1	27.5
羽 後 町	-4.1	-3.1	-9.1	-0.7	105.6	-2.0	25.8
東 成 瀬 村	-2.9	-1.9	-8.0	1.5	100.0	-0.3	50.0

(市・町村別)

市 計	0.9	1.9	-4.4	1.5	107.5	0.3	25.1
町 村 計	-2.3	-1.3	-7.4	0.4	107.5	-1.3	26.4

(地 域 別)

鹿 角	0.9	1.9	-4.4	1.5	107.0	0.1	25.2
北 秋 田	-0.2	0.8	-5.4	0.9	107.3	-0.5	25.5
山 本	0.3	1.3	-5.0	1.3	108.0	-0.1	25.5
秋 田	1.8	2.9	-3.5	2.0	108.0	0.9	25.0
由 利	-0.0	1.0	-5.2	0.8	107.7	-0.3	25.3
仙 北	-0.6	0.5	-5.8	1.0	107.0	-0.4	25.3
平 鹿	-0.2	0.9	-5.4	0.9	107.0	-0.4	25.4
雄 勝	-2.2	-1.1	-7.3	0.2	106.4	-1.2	25.9
県 計	0.6	1.7	-4.6	1.4	107.5	0.1	25.2

(単位：%)

3							4=1+2+3	区 分
企業所得	民間 法人企業	公的企業	個人企業	農林水産業	その他の 産業	持ち家	市町村民 所得	
5.3	8.8	-82.7	-0.6	260.0	-4.4	0.3	3.0	秋 田 市
50.7	83.6	-97.8	0.4	264.3	-1.9	0.2	15.0	能 代 市
2.2	1.6	65.6	-0.3	254.4	-14.8	0.2	0.6	横 手 市
24.6	32.7	110.1	-0.1	263.6	-7.3	0.3	7.7	大 館 市
-0.8	-2.0	95.8	-1.6	233.3	-14.5	0.3	-0.3	男 鹿 市
9.8	15.6	-20.5	-0.2	251.6	-8.4	0.3	2.0	湯 沢 市
16.8	27.8	32.9	-0.7	250.0	-10.8	0.3	4.7	鹿 角 市
0.9	2.7	-63.3	-0.6	248.9	-7.6	0.2	0.8	由利本荘市
-7.5	-12.0	-85.8	1.0	260.0	1.5	0.3	-0.8	潟 上 市
-3.5	-1.7	-547.3	1.1	268.8	-3.4	0.3	-0.8	大 仙 市
-6.7	-6.6	-176.8	0.4	258.5	-9.7	0.3	-2.5	北 秋 田 市
-2.6	-2.2	-36.4	-3.5	241.2	-22.1	0.3	-2.2	に か ほ 市
29.6	33.8	119.8	0.0	269.4	-14.1	0.2	8.0	仙 北 市
16.1	16.8	11.3	7.7	266.7	29.5	0.2	10.9	小 坂 町
52.8	203.3	-128.6	-5.4	250.0	-41.2	0.2	8.7	上小阿仁村
7.9	0.3	79.0	-4.2	250.0	-31.9	0.2	-1.5	藤 里 町
-1.1	-1.2	-13.3	-0.0	257.1	-11.6	0.2	-0.7	三 種 町
8.4	12.3	200.0	1.0	175.0	0.5	0.2	0.2	八 峰 町
9.7	10.3	86.7	-0.8	242.9	-13.9	0.3	-3.3	五 城 目 町
-4.1	-6.1	-102.9	0.2	300.0	-7.7	0.3	-1.2	八 郎 潟 町
10.8	20.5	-570.0	-2.4	250.0	-26.8	0.2	3.1	井 川 町
-1.5	9.5	-802.8	26.2	282.4	-6.6	0.2	1.9	大 潟 村
-4.1	-7.0	-45.7	-0.1	267.7	-15.0	0.3	-2.3	美 郷 町
-11.0	-19.4	-111.7	1.0	261.3	-14.4	0.3	-5.5	羽 後 町
67.8	73.7	-1027.3	4.1	150.0	16.8	0.2	45.2	東 成 瀬 村

7.6	11.5	-12.0	-0.3	257.9	-6.8	0.3	2.8	市 計
13.3	20.8	-18.8	0.9	262.7	-11.4	0.2	2.7	町 村 計

16.5	22.2	38.4	0.4	257.1	-8.4	0.3	6.2	鹿 角
17.1	24.6	23.3	-0.1	261.2	-8.7	0.3	5.1	北 秋 田
38.5	69.4	-10.6	0.2	250.0	-4.4	0.2	10.6	山 本
4.1	7.1	-66.1	-0.4	263.8	-5.1	0.3	2.4	秋 田
-0.2	1.0	-60.7	-1.3	246.8	-11.5	0.3	-0.0	由 利
3.7	5.2	9.4	0.7	268.7	-6.9	0.3	0.7	仙 北
2.2	1.6	65.6	-0.3	254.4	-14.8	0.2	0.6	平 鹿
17.9	26.7	-53.6	0.3	253.1	-8.1	0.3	4.4	雄 勝
8.1	12.3	-12.7	-0.2	259.1	-7.2	0.3	2.8	県 計

3 構成比

令和5年度(2023)

区 分	1			2			
	雇 用 者 報 酬	賃 金 ・ 俸 給	雇 主 の 社 会 負 担	財 産 所 得	一 般 政 府 (市 町 村 等)	家 計	対 家 計 民 間 非 営 利 団 体
県 計	63.7	53.7	10.0	6.3	0.0	6.1	0.2
秋 田 市	68.5	57.7	10.7	6.4	0.0	6.2	0.2
能 代 市	57.6	48.6	9.0	5.8	0.0	5.7	0.2
横 手 市	63.7	53.7	10.0	6.4	0.0	6.3	0.1
大 館 市	58.6	49.4	9.2	5.7	0.0	5.6	0.1
男 鹿 市	66.2	55.9	10.4	7.2	0.0	7.0	0.2
湯 沢 市	61.5	51.9	9.7	6.4	0.0	6.3	0.2
鹿 角 市	64.0	54.0	10.0	6.5	0.0	6.4	0.2
由 利 本 荘 市	57.7	48.7	9.1	5.7	0.0	5.6	0.1
潟 上 市	70.0	59.0	11.0	6.9	0.0	6.8	0.1
大 仙 市	66.4	56.0	10.4	6.7	0.0	6.5	0.1
北 秋 田 市	65.7	55.4	10.3	7.0	0.0	6.7	0.3
に か ほ 市	49.8	42.0	7.8	4.8	0.0	4.7	0.1
仙 北 市	56.9	48.0	8.9	6.0	0.0	5.9	0.1
小 坂 町	36.1	30.5	5.7	3.6	0.0	3.5	0.2
上 小 阿 仁 村	60.0	50.6	9.4	7.3	0.0	6.9	0.4
藤 里 町	59.3	50.0	9.3	7.0	0.0	6.9	0.2
三 種 町	69.4	58.5	10.9	7.5	0.0	7.4	0.1
八 峰 町	66.3	55.9	10.4	7.4	0.0	7.3	0.2
五 城 目 町	61.1	51.5	9.6	6.8	0.0	6.7	0.1
八 郎 潟 町	70.5	59.4	11.1	7.6	0.0	7.3	0.2
井 川 町	61.1	51.5	9.6	6.5	0.0	6.4	0.1
大 潟 村	68.5	57.8	10.7	7.2	0.0	6.8	0.4
美 郷 町	70.6	59.5	11.1	7.4	0.0	7.3	0.1
羽 後 町	69.8	58.9	11.0	7.5	0.0	7.3	0.1
東 成 瀬 村	19.4	16.4	3.1	2.1	0.0	2.1	0.0

(市・町村別)

市 計	64.0	54.0	10.0	6.2	0.0	6.1	0.2
町 村 計	59.7	50.3	9.4	6.4	0.0	6.3	0.1

(地 域 別)

鹿 角	57.3	48.3	9.0	5.8	0.0	5.7	0.2
北 秋 田	60.4	50.9	9.5	6.1	0.0	5.9	0.2
山 本	60.1	50.7	9.4	6.2	0.0	6.1	0.2
秋 田	68.3	57.6	10.7	6.5	0.0	6.3	0.2
由 利	55.6	46.8	8.7	5.4	0.0	5.3	0.1
仙 北	65.0	54.8	10.2	6.6	0.0	6.5	0.1
平 鹿	63.7	53.7	10.0	6.4	0.0	6.3	0.1
雄 勝	57.7	48.6	9.1	6.1	0.0	5.9	0.1
県 計	63.7	53.7	10.0	6.3	0.0	6.1	0.2

(単位：%)

3 企業所得	3						4=1+2+3 市町村民所得	区 分
	民間 法人企業	公的企業	個人企業	3				
				農林水産業	その他の 産業	持ち家		
30.1	21.2	0.3	8.5	0.1	1.4	7.0	100.0	県 計
25.2	17.6	0.0	7.5	0.0	1.5	6.0	100.0	秋 田 市
36.6	27.4	0.0	9.2	0.1	1.8	7.3	100.0	能 代 市
29.9	20.1	0.9	8.8	0.2	1.1	7.5	100.0	横 手 市
35.6	26.9	0.8	7.9	0.1	1.2	6.6	100.0	大 館 市
26.6	12.6	0.6	13.5	0.1	2.0	11.3	100.0	男 鹿 市
32.0	22.0	0.3	9.7	0.1	1.3	8.4	100.0	湯 沢 市
29.5	18.6	1.0	9.8	0.1	1.6	8.1	100.0	鹿 角 市
36.6	28.8	0.2	7.7	0.1	1.3	6.2	100.0	由利本荘市
23.1	13.1	0.0	10.0	0.1	1.7	8.2	100.0	潟 上 市
26.9	18.2	-0.6	9.4	0.2	1.5	7.6	100.0	大 仙 市
27.4	17.0	-0.4	10.7	0.2	1.3	9.2	100.0	北 秋 田 市
45.4	38.5	0.1	6.8	0.1	1.1	5.6	100.0	に か ほ 市
37.1	22.9	4.9	9.2	0.2	1.1	8.0	100.0	仙 北 市
60.3	55.5	-0.2	5.0	0.3	0.4	4.2	100.0	小 坂 町
32.7	19.4	-0.2	13.5	0.2	1.3	12.0	100.0	上小阿仁村
33.7	13.8	6.8	13.1	0.1	1.5	11.5	100.0	藤 里 町
23.1	8.8	1.0	13.4	0.3	2.1	11.0	100.0	三 種 町
26.2	10.0	1.2	15.0	0.2	3.0	11.9	100.0	八 峰 町
32.1	17.0	2.9	12.2	0.1	1.4	10.6	100.0	五 城 目 町
21.9	9.9	-0.0	12.0	0.1	1.3	10.6	100.0	八 郎 潟 町
32.4	23.2	-0.4	9.7	0.2	1.1	8.4	100.0	井 川 町
24.3	19.4	-4.5	9.3	2.7	0.8	5.9	100.0	大 潟 村
21.9	10.9	0.1	10.9	0.3	1.4	9.2	100.0	美 郷 町
22.7	11.0	-0.0	11.7	0.4	1.2	10.0	100.0	羽 後 町
78.4	75.8	-0.5	3.1	0.0	0.7	2.4	100.0	東 成 瀬 村

29.8	21.1	0.3	8.4	0.1	1.4	6.9	100.0	市 計
33.9	23.1	0.4	10.4	0.3	1.4	8.7	100.0	町 村 計

36.9	27.5	0.7	8.6	0.2	1.3	7.1	100.0	鹿 角
33.6	24.4	0.5	8.7	0.1	1.3	7.3	100.0	北 秋 田
33.7	23.0	0.4	10.3	0.1	1.9	8.3	100.0	山 本
25.2	17.1	0.1	8.1	0.0	1.5	6.5	100.0	秋 田
39.0	31.4	0.2	7.4	0.1	1.3	6.1	100.0	由 利
28.4	18.2	0.7	9.5	0.2	1.4	7.9	100.0	仙 北
29.9	20.1	0.9	8.8	0.2	1.1	7.5	100.0	平 鹿
36.2	26.8	0.2	9.3	0.2	1.2	7.9	100.0	雄 勝
30.1	21.2	0.3	8.5	0.1	1.4	7.0	100.0	県 計

4 寄与度

令和5年度(2023)

区 分	1			2			
	雇用者報酬	賃金・俸給	雇主の 社会負担	財産所得	一般政府 (市町村等)	家計	対家計民間 非営利団体
県 計	0.4	0.9	-0.5	0.1	0.0	0.0	0.0
秋 田 市	1.5	1.9	-0.4	0.1	0.0	0.1	0.0
能 代 市	0.7	1.2	-0.5	0.1	0.0	0.0	0.0
横 手 市	-0.1	0.5	-0.6	0.1	0.1	-0.0	0.0
大 館 市	0.1	0.6	-0.5	0.1	0.0	-0.0	0.0
男 鹿 市	-0.1	0.5	-0.6	0.0	0.1	-0.1	0.0
湯 沢 市	-1.0	-0.3	-0.7	0.0	0.1	-0.1	0.0
鹿 角 市	0.2	0.8	-0.5	0.1	0.1	-0.0	0.0
由利本荘市	0.4	0.8	-0.4	0.1	0.0	0.0	0.0
潟 上 市	0.9	1.4	-0.4	0.1	0.1	0.1	0.0
大 仙 市	0.1	0.6	-0.6	0.1	0.1	0.0	0.0
北 秋 田 市	-0.7	0.0	-0.7	0.1	0.1	-0.1	0.1
に か ほ 市	-1.0	-0.4	-0.6	-0.0	0.0	-0.1	0.0
仙 北 市	-1.1	-0.4	-0.7	0.0	0.1	-0.1	0.0
小 坂 町	1.4	1.6	-0.1	0.2	0.1	0.1	0.0
上小阿仁村	-3.6	-2.4	-1.2	0.0	0.2	-0.3	0.1
藤 里 町	-3.9	-2.7	-1.1	-0.1	0.2	-0.3	0.0
三 種 町	-0.5	0.2	-0.7	0.1	0.1	-0.0	0.0
八 峰 町	-1.8	-1.0	-0.9	0.0	0.1	-0.1	0.0
五 城 目 町	-5.8	-4.3	-1.5	-0.3	0.1	-0.4	0.0
八 郎 潟 町	-0.4	0.3	-0.7	0.1	0.1	-0.0	0.0
井 川 町	-0.2	0.3	-0.6	0.1	0.1	-0.0	0.0
大 潟 村	1.9	2.2	-0.3	0.4	0.1	0.2	0.1
美 郷 町	-1.4	-0.6	-0.8	0.0	0.1	-0.1	0.0
羽 後 町	-2.8	-1.8	-1.0	-0.0	0.1	-0.1	0.0
東 成 瀬 村	-0.9	-0.5	-0.4	0.0	0.0	-0.0	0.0

(市・町村別)

市 計	0.6	1.0	-0.5	0.1	0.0	0.0	0.0
町 村 計	-1.4	-0.7	-0.8	0.0	0.1	-0.1	0.0

(地 域 別)

鹿 角	0.5	1.0	-0.4	0.1	0.1	0.0	0.0
北 秋 田	-0.1	0.4	-0.6	0.1	0.1	-0.0	0.0
山 本	0.2	0.7	-0.5	0.1	0.1	-0.0	0.0
秋 田	1.2	1.6	-0.4	0.1	0.0	0.1	0.0
由 利	-0.0	0.5	-0.5	0.0	0.0	-0.0	0.0
仙 北	-0.4	0.3	-0.6	0.1	0.1	-0.0	0.0
平 鹿	-0.1	0.5	-0.6	0.1	0.1	-0.0	0.0
雄 勝	-1.3	-0.6	-0.7	0.0	0.1	-0.1	0.0
県 計	0.4	0.9	-0.5	0.1	0.0	0.0	0.0

(単位：%)

3							4=1+2+3	区 分
企業所得	民間 法人企業	公的企業	個人企業				市町村民 所得	
				農林水産業	その他の 産業	持ち家		
2.3	2.4	-0.0	-0.0	0.1	-0.1	0.0	2.8	県 計
1.3	1.5	-0.1	-0.0	0.0	-0.1	0.0	3.0	秋 田 市
14.1	14.3	-0.3	0.0	0.1	-0.0	0.0	15.0	能 代 市
0.7	0.3	0.4	-0.0	0.2	-0.2	0.0	0.6	横 手 市
7.6	7.1	0.4	-0.0	0.1	-0.1	0.0	7.7	大 館 市
-0.2	-0.3	0.3	-0.2	0.1	-0.3	0.0	-0.3	男 鹿 市
2.9	3.0	-0.1	-0.0	0.1	-0.1	0.0	2.0	湯 沢 市
4.4	4.2	0.3	-0.1	0.1	-0.2	0.0	4.7	鹿 角 市
0.3	0.8	-0.4	-0.0	0.1	-0.1	0.0	0.8	由利本荘市
-1.8	-1.8	-0.2	0.1	0.0	0.0	0.0	-0.8	潟 上 市
-1.0	-0.3	-0.7	0.1	0.1	-0.1	0.0	-0.8	大 仙 市
-1.9	-1.2	-0.8	0.0	0.2	-0.1	0.0	-2.5	北 秋 田 市
-1.2	-0.9	-0.1	-0.2	0.0	-0.3	0.0	-2.2	に か ほ 市
9.2	6.3	2.9	0.0	0.2	-0.2	0.0	8.0	仙 北 市
9.3	8.9	0.0	0.4	0.3	0.1	0.0	10.9	小 坂 町
12.3	14.1	-1.0	-0.8	0.1	-1.0	0.0	8.7	上小阿仁村
2.4	0.0	2.9	-0.6	0.1	-0.7	0.0	-1.5	藤 里 町
-0.3	-0.1	-0.1	-0.0	0.2	-0.3	0.0	-0.7	三 種 町
2.0	1.1	0.8	0.2	0.1	0.0	0.0	0.2	八 峰 町
2.7	1.5	1.3	-0.1	0.1	-0.2	0.0	-3.3	五 城 目 町
-0.9	-0.6	-0.3	0.0	0.1	-0.1	0.0	-1.2	八 郎 潟 町
3.3	4.1	-0.6	-0.2	0.1	-0.4	0.0	3.1	井 川 町
-0.4	1.7	-4.1	2.0	2.0	-0.1	0.0	1.9	大 潟 村
-0.9	-0.8	-0.1	-0.0	0.2	-0.2	0.0	-2.3	美 郷 町
-2.6	-2.5	-0.2	0.1	0.3	-0.2	0.0	-5.5	羽 後 町
46.0	46.7	-0.9	0.2	0.0	0.1	0.0	45.2	東 成 瀬 村

2.2	2.2	-0.0	-0.0	0.1	-0.1	0.0	2.8	市 計
4.1	4.1	-0.1	0.1	0.3	-0.2	0.0	2.7	町 村 計

5.6	5.3	0.2	0.0	0.1	-0.1	0.0	6.2	鹿 角
5.1	5.1	0.1	-0.0	0.1	-0.1	0.0	5.1	北 秋 田
10.4	10.4	-0.1	0.0	0.1	-0.1	0.0	10.6	山 本
1.0	1.2	-0.1	-0.0	0.0	-0.1	0.0	2.4	秋 田
-0.1	0.3	-0.3	-0.1	0.0	-0.2	0.0	-0.0	由 利
1.0	0.9	0.1	0.1	0.2	-0.1	0.0	0.7	仙 北
0.7	0.3	0.4	-0.0	0.2	-0.2	0.0	0.6	平 鹿
5.7	5.9	-0.2	0.0	0.1	-0.1	0.0	4.4	雄 勝
2.3	2.4	-0.0	-0.0	0.1	-0.1	0.0	2.8	県 計

5 対県構成比

令和5年度(2023)

区 分	1			2			
	雇 用 者 報 酬	賃 金 ・ 俸 給	雇 主 の 社 会 負 担	財 産 所 得	一 般 政 府 (市 町 村 等)	家 計	対 家 計 民 間 非 営 利 団 体
県 計	100.0	100.0	100.0	100.0	100.0	100.0	100.0
秋 田 市	38.3	38.3	38.3	36.3	23.0	36.1	45.3
能 代 市	4.9	4.9	4.9	5.0	5.0	5.0	5.6
横 手 市	8.2	8.2	8.2	8.4	8.7	8.4	7.1
大 館 市	7.2	7.2	7.2	7.2	7.4	7.2	6.3
男 鹿 市	2.0	2.0	2.0	2.2	3.7	2.2	1.8
湯 沢 市	3.7	3.7	3.7	3.9	5.0	3.9	3.6
鹿 角 市	2.7	2.7	2.7	2.8	2.5	2.8	2.7
由 利 本 荘 市	7.7	7.7	7.7	7.7	8.7	7.8	5.8
潟 上 市	3.3	3.3	3.3	3.3	3.7	3.3	1.2
大 仙 市	7.5	7.5	7.5	7.7	8.7	7.8	6.1
北 秋 田 市	2.6	2.6	2.6	2.8	3.7	2.8	4.4
に か ほ 市	2.5	2.5	2.5	2.4	2.5	2.5	1.7
仙 北 市	2.1	2.1	2.1	2.2	3.7	2.2	1.2
小 坂 町	0.5	0.5	0.5	0.5	1.2	0.5	0.8
上 小 阿 仁 村	0.1	0.1	0.1	0.2	0.0	0.2	0.4
藤 里 町	0.2	0.2	0.2	0.2	1.2	0.2	0.2
三 種 町	1.2	1.2	1.2	1.3	2.5	1.4	0.9
八 峰 町	0.5	0.5	0.5	0.6	1.2	0.6	0.5
五 城 目 町	0.6	0.6	0.6	0.7	1.2	0.7	0.6
八 郎 潟 町	0.5	0.5	0.5	0.5	1.2	0.5	0.6
井 川 町	0.4	0.4	0.4	0.4	1.2	0.4	0.3
大 潟 村	0.3	0.3	0.3	0.3	0.0	0.3	0.6
美 郷 町	1.6	1.6	1.6	1.7	2.5	1.7	1.2
羽 後 町	1.1	1.1	1.1	1.2	1.2	1.2	0.9
東 成 瀬 村	0.2	0.2	0.2	0.2	0.0	0.2	0.1

(市・町村別)

市 計	92.7	92.7	92.7	92.0	86.3	92.0	92.9
町 村 計	7.3	7.3	7.3	8.0	13.7	8.0	7.1

(地域別)

鹿 角	3.2	3.2	3.2	3.3	3.7	3.3	3.5
北 秋 田	10.0	10.0	10.0	10.2	11.2	10.2	11.0
山 本	6.8	6.8	6.8	7.2	9.9	7.2	7.2
秋 田	45.4	45.4	45.4	43.7	34.2	43.6	50.4
由 利	10.2	10.2	10.2	10.1	11.2	10.2	7.5
仙 北	11.2	11.2	11.2	11.6	14.9	11.7	8.5
平 鹿	8.2	8.2	8.2	8.4	8.7	8.4	7.1
雄 勝	5.0	5.0	5.0	5.4	6.2	5.4	4.7
県 計	100.0	100.0	100.0	100.0	100.0	100.0	100.0

(単位：%)

3							4=1+2+3	区 分
企業所得	民間 法人企業	公的企業	個人企業	農林水産業	その他の 産業	持ち家	市町村民 所得	
100.0	100.0	100.0	100.0	100.0	100.0	100.0	100.0	県 計
29.8	29.6	3.0	31.3	5.8	37.7	30.4	35.6	秋 田 市
6.6	7.0	0.1	5.8	3.6	6.7	5.6	5.4	能 代 市
8.1	7.7	24.2	8.4	16.5	6.5	8.7	8.2	横 手 市
9.3	9.9	19.5	7.3	7.1	6.8	7.4	7.8	大 館 市
1.7	1.1	3.4	3.1	2.5	2.8	3.1	1.9	男 鹿 市
4.1	4.0	4.1	4.3	3.9	3.4	4.6	3.8	湯 沢 市
2.6	2.4	9.0	3.1	3.5	3.0	3.1	2.7	鹿 角 市
10.4	11.5	6.0	7.6	5.6	8.0	7.6	8.5	由利本荘市
2.3	1.8	0.3	3.5	1.9	3.5	3.5	3.0	潟 上 市
6.5	6.2	-14.2	7.9	12.6	7.7	7.9	7.2	大 仙 市
2.3	2.0	-2.9	3.2	5.2	2.4	3.4	2.6	北 秋 田 市
4.8	5.8	1.1	2.5	2.1	2.4	2.5	3.2	に か ほ 市
2.9	2.5	36.5	2.5	4.7	1.7	2.6	2.3	仙 北 市
1.7	2.2	-0.7	0.5	2.7	0.3	0.5	0.9	小 坂 町
0.2	0.1	-0.1	0.2	0.2	0.1	0.2	0.1	上小阿仁村
0.2	0.1	4.4	0.3	0.2	0.2	0.3	0.2	藤 里 町
0.9	0.5	3.5	1.8	3.6	1.6	1.8	1.1	三 種 町
0.4	0.2	1.8	0.8	0.8	1.0	0.8	0.5	八 峰 町
0.7	0.5	6.1	0.9	0.9	0.6	1.0	0.7	五 城 目 町
0.3	0.2	0.0	0.6	0.6	0.4	0.6	0.4	八 郎 潟 町
0.4	0.4	-0.6	0.5	0.7	0.3	0.5	0.4	井 川 町
0.2	0.3	-3.9	0.3	6.9	0.2	0.2	0.3	大 潟 村
1.1	0.7	0.7	1.8	4.1	1.4	1.9	1.4	美 郷 町
0.8	0.5	-0.1	1.4	4.0	0.9	1.5	1.0	羽 後 町
1.9	2.5	-1.2	0.3	0.2	0.3	0.2	0.7	東 成 瀬 村

91.3	91.6	90.1	90.5	75.1	92.6	90.4	92.2	市 計
8.7	8.4	9.9	9.5	24.9	7.4	9.6	7.8	町 村 計

4.4	4.6	8.3	3.6	6.2	3.3	3.6	3.5	鹿 角
11.7	12.1	16.5	10.7	12.6	9.3	11.0	10.5	北 秋 田
8.1	7.8	9.8	8.7	8.2	9.6	8.6	7.2	山 本
35.5	34.0	8.3	40.1	19.3	45.4	39.3	42.3	秋 田
15.2	17.3	7.1	10.2	7.7	10.4	10.1	11.7	由 利
10.4	9.4	23.0	12.3	21.4	10.9	12.4	11.0	仙 北
8.1	7.7	24.2	8.4	16.5	6.5	8.7	8.2	平 鹿
6.7	7.0	2.8	6.0	8.0	4.6	6.3	5.6	雄 勝
100.0	100.0	100.0	100.0	100.0	100.0	100.0	100.0	県 計

第3章 参考指標

人口・1人当たり市町村内総生産・1人当たり市町村民所得

令和4年度(2022)

区 分	人口 A (人)	市 町 村 内 総 生 産				市 町 村 民 所 得				区 分
		実数 B (百万円)	構成比 C (%)	1人当たり 市町村内 総生産 D=B/A (千円/人)	対県 E (県=100)	実数 F (百万円)	構成比 G (%)	1人当たり 市町村民 所得 H=F/A (千円/人)	対県 I (県=100)	
秋 田 県	929,901	3,616,777	100.0	3,889	100.0	2,566,869	100.0	2,760	100.0	秋 田 県
秋 田 市	303,048	1,238,725	34.2	4,088	105.1	913,885	35.6	3,016	109.2	秋 田 市
能 代 市	48,045	178,967	4.9	3,725	95.8	124,184	4.8	2,585	93.6	能 代 市
横 手 市	82,485	312,811	8.6	3,792	97.5	213,905	8.3	2,593	93.9	横 手 市
大 館 市	66,949	282,333	7.8	4,217	108.4	191,694	7.5	2,863	103.7	大 館 市
男 鹿 市	23,740	69,569	1.9	2,930	75.3	51,386	2.0	2,165	78.4	男 鹿 市
湯 沢 市	40,225	143,560	4.0	3,569	91.8	98,763	3.8	2,455	88.9	湯 沢 市
鹿 角 市	27,785	89,610	2.5	3,225	82.9	67,734	2.6	2,438	88.3	鹿 角 市
由利本荘市	72,514	333,467	9.2	4,599	118.2	223,218	8.7	3,078	111.5	由利本荘市
潟 上 市	31,298	90,993	2.5	2,907	74.7	79,249	3.1	2,532	91.7	潟 上 市
大 仙 市	74,987	272,216	7.5	3,630	93.3	192,173	7.5	2,563	92.8	大 仙 市
北 秋 田 市	28,725	99,783	2.8	3,474	89.3	69,213	2.7	2,410	87.3	北 秋 田 市
に か ほ 市	22,601	137,742	3.8	6,095	156.7	85,579	3.3	3,787	137.2	に か ほ 市
仙 北 市	23,454	84,036	2.3	3,583	92.1	56,500	2.2	2,409	87.3	仙 北 市
小 坂 町	4,575	42,129	1.2	9,209	236.8	20,419	0.8	4,463	161.7	小 坂 町
上小阿仁村	1,914	5,708	0.2	2,982	76.7	3,493	0.1	1,825	66.1	上小阿仁村
藤 里 町	2,718	7,884	0.2	2,901	74.6	5,500	0.2	2,024	73.3	藤 里 町
三 種 町	14,438	36,090	1.0	2,500	64.3	29,925	1.2	2,073	75.1	三 種 町
八 峰 町	6,192	16,570	0.5	2,676	68.8	12,627	0.5	2,039	73.9	八 峰 町
五 城 目 町	8,122	23,636	0.7	2,910	74.8	18,024	0.7	2,219	80.4	五 城 目 町
八 郎 潟 町	5,365	12,942	0.4	2,412	62.0	11,308	0.4	2,108	76.4	八 郎 潟 町
井 川 町	4,384	14,675	0.4	3,347	86.1	10,188	0.4	2,324	84.2	井 川 町
大 潟 村	2,895	17,509	0.5	6,048	155.5	7,132	0.3	2,464	89.2	大 潟 村
美 郷 町	17,796	45,515	1.3	2,558	65.8	38,943	1.5	2,188	79.3	美 郷 町
羽 後 町	13,103	38,098	1.1	2,908	74.8	28,915	1.1	2,207	79.9	羽 後 町
東 成 瀬 村	2,579	22,209	0.6	8,611	221.4	12,912	0.5	5,007	181.4	東 成 瀬 村

(市・町村別)

市 計	845,856	3,333,812	92.2	3,941	101.3	2,367,483	92.2	2,799	101.4	市 計
町 村 計	84,081	282,965	7.8	3,365	86.5	199,386	7.8	2,371	85.9	町 村 計

(地 域 別)

鹿 角	32,360	131,739	3.6	4,071	104.7	88,153	3.4	2,724	98.7	鹿 角
北 秋 田	97,588	387,824	10.7	3,974	102.2	264,400	10.3	2,709	98.2	北 秋 田
山 本	71,393	239,511	6.6	3,355	86.3	172,236	6.7	2,413	87.4	山 本
秋 田	378,852	1,468,049	40.6	3,875	99.6	1,091,172	42.5	2,880	104.3	秋 田
由 利	95,115	471,209	13.0	4,954	127.4	308,797	12.0	3,247	117.6	由 利
仙 北	116,237	401,767	11.1	3,456	88.9	287,616	11.2	2,474	89.6	仙 北
平 鹿	82,485	312,811	8.6	3,792	97.5	213,905	8.3	2,593	93.9	平 鹿
雄 勝	55,907	203,867	5.6	3,647	93.8	140,590	5.5	2,515	91.1	雄 勝
県 計	929,901	3,616,777	100.0	3,889	100.0	2,566,869	100.0	2,760	100.0	県 計

- (注) 1 「人口」について、秋田県は総務省「推計人口」(令和4年10月1日現在)、各市町村は県調査統計課「令和4年秋田県の人口」(同日現在)による。
- 2 「一人当たり市町村民所得」は、雇用者報酬、財産所得、企業所得の合計を人口で除して求めたもの。住民1人当たりの賃金水準や給与水準とは異なる性質の指標であることに留意する必要がある。
- 3 市町村民所得の構成比は、県民所得と準地域の差を100%として算出している

令和5年度(2023)

区 分	人口 A (人)	市 町 村 内 総 生 産				市 町 村 民 所 得				区 分
		実数 B (百万円)	構成比 C (%)	1人当たり 市町村内 総生産 D=B/A (千円/人)	対県平均 E (県=100)	実数 F (百万円)	構成比 G (%)	1人当たり 市町村民 所得 H=F/A (千円/人)	対県平均 I (県=100)	
秋 田 県	913,601	3,739,591	100.0	4,093	100.0	2,639,397	100.0	2,889	100.0	秋 田 県
秋 田 市	300,096	1,283,318	34.3	4,276	104.5	940,853	35.6	3,135	108.5	秋 田 市
能 代 市	46,967	237,008	6.3	5,046	123.3	142,758	5.4	3,040	105.2	能 代 市
横 手 市	80,647	310,491	8.3	3,850	94.1	215,211	8.2	2,669	92.4	横 手 市
大 館 市	65,665	301,070	8.1	4,585	112.0	206,508	7.8	3,145	108.9	大 館 市
男 鹿 市	22,971	68,558	1.8	2,985	72.9	51,231	1.9	2,230	77.2	男 鹿 市
湯 沢 市	39,298	146,989	3.9	3,740	91.4	100,723	3.8	2,563	88.7	湯 沢 市
鹿 角 市	27,007	94,609	2.5	3,503	85.6	70,950	2.7	2,627	90.9	鹿 角 市
由利本荘市	71,421	330,078	8.8	4,622	112.9	224,940	8.5	3,149	109.0	由利本荘市
潟 上 市	31,068	87,782	2.3	2,825	69.0	78,649	3.0	2,532	87.6	潟 上 市
大 仙 市	73,637	267,163	7.1	3,628	88.6	190,630	7.2	2,589	89.6	大 仙 市
北 秋 田 市	27,917	97,102	2.6	3,478	85.0	67,471	2.6	2,417	83.7	北 秋 田 市
に か ほ 市	22,068	131,457	3.5	5,957	145.5	83,719	3.2	3,794	131.3	に か ほ 市
仙 北 市	22,780	89,512	2.4	3,929	96.0	61,043	2.3	2,680	92.8	仙 北 市
小 坂 町	4,455	44,742	1.2	10,043	245.4	22,645	0.9	5,083	175.9	小 坂 町
上小阿仁村	1,840	6,440	0.2	3,500	85.5	3,798	0.1	2,064	71.4	上小阿仁村
藤 里 町	2,630	7,670	0.2	2,916	71.2	5,416	0.2	2,059	71.3	藤 里 町
三 種 町	14,022	36,555	1.0	2,607	63.7	29,721	1.1	2,120	73.4	三 種 町
八 峰 町	6,026	16,651	0.4	2,763	67.5	12,654	0.5	2,100	72.7	八 峰 町
五 城 目 町	7,804	23,249	0.6	2,979	72.8	17,427	0.7	2,233	77.3	五 城 目 町
八 郎 潟 町	5,241	12,903	0.3	2,462	60.1	11,171	0.4	2,131	73.8	八 郎 潟 町
井 川 町	4,285	15,349	0.4	3,582	87.5	10,507	0.4	2,452	84.9	井 川 町
大 潟 村	2,863	18,253	0.5	6,375	155.8	7,266	0.3	2,538	87.8	大 潟 村
美 郷 町	17,431	44,793	1.2	2,570	62.8	38,030	1.4	2,182	75.5	美 郷 町
羽 後 町	12,854	35,772	1.0	2,783	68.0	27,322	1.0	2,126	73.6	羽 後 町
東 成 瀬 村	2,563	32,077	0.9	12,515	305.8	18,753	0.7	7,317	253.3	東 成 瀬 村

(市・町村別)

市 計	831,542	3,445,137	92.1	4,143	101.2	2,434,687	92.2	2,928	101.3	市 計
町 村 計	82,014	294,454	7.9	3,590	87.7	204,710	7.8	2,496	86.4	町 村 計

(地 域 別)

鹿 角	31,462	139,351	3.7	4,429	108.2	93,595	3.5	2,975	103.0	鹿 角
北 秋 田	95,422	404,612	10.8	4,240	103.6	277,777	10.5	2,911	100.8	北 秋 田
山 本	69,645	297,884	8.0	4,277	104.5	190,549	7.2	2,736	94.7	山 本
秋 田	374,328	1,509,412	40.4	4,032	98.5	1,117,104	42.3	2,984	103.3	秋 田
由 利	93,489	461,535	12.3	4,937	120.6	308,659	11.7	3,302	114.3	由 利
仙 北	113,848	401,468	10.7	3,526	86.2	289,703	11.0	2,545	88.1	仙 北
平 鹿	80,647	310,491	8.3	3,850	94.1	215,211	8.2	2,669	92.4	平 鹿
雄 勝	54,715	214,838	5.7	3,926	95.9	146,798	5.6	2,683	92.9	雄 勝
県 計	913,601	3,739,591	100.0	4,093	100.0	2,639,397	100.0	2,889	100.0	県 計

- (注) 1 「人口」について、秋田県は総務省「推計人口」(令和5年10月1日現在)、各市町村は県調査統計課「令和5年秋田県の人口」(同日現在)による。
- 2 「一人当たり市町村民所得」は、雇用者報酬、財産所得、企業所得の合計を人口で除して求めたもの。住民1人当たりの賃金水準や給与水準とは異なる性質の指標であることに留意する必要がある。
- 3 市町村民所得の構成比は、県民所得と準地域の差を100%として算出している

第4部 市町村民経済計算の推計方法

第1章 市町村民経済計算の推計方法	…	90
-------------------	---	----

第1章 市町村民経済計算の推計方法

市町村民経済計算は、県民経済計算の推計方式に準拠し、各項目ごとに秋田県の値（県民経済計算の計数）を各種統計数値（または照会により入手した基礎資料の集計値）で分割することによって推計を行っている。

$$\text{市町村値} = \text{県値（県民経済計算の各項目計数）} \times \text{分割指標による対県比率}$$

（1）生産系列

項 目	分 割 指 標	基 礎 資 料
【1】農林水産業		
① 農業		
(a) 農業		
米、豆類	収穫量	作物統計調査（農林水産省）
野菜、果実等	作付（栽培）面積	農林業センサス（農林水産省）
畜産	従業者数	経済センサス（総務省）
(b) 農業サービス業	従業者数	経済センサス（総務省）
② 林業		
(a) 素材生産業（木材）、育林業	民有林面積	秋田県林業統計（県林業木材産業課）
(b) 素材生産業（特用林産物）	生産額	関係指標
③ 水産業	漁業従業者数	国勢調査（総務省）
【2】鉱業	従業者数	経済センサス（総務省）
【3】製造業		
① 工業統計分（砕石製造業除く）	製造品出荷額等（ほか）	経済センサス（総務省）
② と畜場分	該当市町村に計上	県民経済計算の推計値
【4】電気・ガス・水道・廃棄物処理業		
① 電気業	認可最大出力、販売電力量、 売電電力量、総生産	関係指標
② ガス業	産出額	関係指標 市町村公営企業概要（県市町村課）
③ 水道業	産出額	関係指標 市町村公営企業概要（県市町村課）
④ 廃棄物処理業	従業者数	経済センサス（総務省）
⑤ （政府）下水道	汚水処理人口	あきたの下水道 （県下水道マネジメント推進課）
⑥ （政府）廃棄物	清掃費	市町村別決算状況調（総務省）
【5】建設業		
① 民間土木	従業者数	経済センサス（総務省）
② 公共土木	工事額	関係指標
③ 民間建築	新增築分家屋決定価格	市町村税の概要（県税務課）
④ 公共建築	工事額	関係指標
⑤ 補修工事	建築業産出額（③+④）	
【6】卸売・小売業		
① 卸売業	売上金額	経済センサス（総務省）
② 小売業	売上金額	経済センサス（総務省）

項 目	分 割 指 標	基 礎 資 料
【7】運輸・郵便業		
① 旅客鉄道	乗車人員	関係指標
② 貨物鉄道	発送トン数	関係指標
③ バス	保有車両数	東北運輸局秋田運輸支局
④ タクシー	保有車両数	東北運輸局秋田運輸支局
⑤ 道路貨物輸送	従業者数	経済センサス（総務省）
⑥ 沿海内水面輸送	従業者数	経済センサス（総務省）
⑦ 港湾運送	入港船舶総トン数	港湾統計年報（県港湾空港課）
⑧ 航空運輸（国内線）	輸送量（人キロ）	国土交通省資料
⑨ 航空運輸（国外線）	乗客数	空港管理状況（国土交通省）
⑩ 路外駐車場	従業者数	経済センサス（総務省）
⑪ その他運輸業	産出額（①～⑩）	
⑫ 郵便業	従業者数	経済センサス（総務省）
⑬（政府）水運施設管理	入港船舶総トン数	港湾統計年報（県港湾空港課）
⑭（政府）航空施設管理	輸送量（人キロ）	国土交通省資料
【8】宿泊・飲食サービス業		
① 飲食サービス業	従業者数	経済センサス（総務省）
② 旅館・その他の宿泊所	従業者数	経済センサス（総務省）
【9】情報通信業		
① 固定電気通信業	電話加入数	関係指標
② 移動電気通信業	人口	国勢調査（総務省）
③ その他の電気通信業	従業者数	秋田県の人口（県調査統計課）
④ インターネット付随サービス業	従業者数	経済センサス（総務省）
⑤ その他の通信サービス	従業者数	経済センサス（総務省）
⑥ 公共放送	従業者数	経済センサス（総務省）
⑦ 民間放送	従業者数	経済センサス（総務省）
⑧ 有線放送	従業者数	経済センサス（総務省）
⑨ 情報サービス業	従業者数	経済センサス（総務省）
⑩ 新聞・出版業	従業者数	経済センサス（総務省）
⑪ 他の映像・文字情報制作業	従業者数	経済センサス（総務省）
【10】金融・保険業		
① 金融業	従業者数	経済センサス（総務省）
② 保険業	人口	国勢調査（総務省） 秋田県の人口（県調査統計課）
【11】不動産業		
① 住宅賃貸業	「間借り」以外の住宅に住む 一般世帯数	国勢調査（総務省）
② その他の不動産業	従業者数	経済センサス（総務省）
【12】専門・科学技術、業務支援サービス業		
① 研究開発サービス	従業者数	経済センサス（総務省）
② 広告業	従業者数	経済センサス（総務省）
③ 物品賃貸サービス業	従業者数	経済センサス（総務省）
④ その他の対事業所サービス業	従業者数	経済センサス（総務省）
⑤ 獣医業	従業者数	経済センサス（総務省）
⑥（政府）学術研究	従業者数	経済センサス（総務省）
⑦（非営利）自然・人文科学研究機関	従業者数	経済センサス（総務省）

項 目	分 割 指 標	基 礎 資 料
【13】 公務		
① (政府)公務	従業者数	経済センサス (総務省)
【14】 教育		
① 教育	従業者数	経済センサス (総務省)
② (政府)教育	従業者数	経済センサス (総務省)
③ (非営利)教育	従業者数	経済センサス (総務省)
【15】 保健衛生・社会事業		
① 医療・保健		
(a) 医療業	従業者数	経済センサス (総務省)
(b) 保健衛生業	従業者数	経済センサス (総務省)
(c) 社会福祉業	従業者数	経済センサス (総務省)
② 介護	介護保険給付費	関係指標
③ (政府)保健衛生、社会福祉	国、地方公共団体従業者数	経済センサス (総務省)
④ (非営利)社会福祉	従業者数	経済センサス (総務省)
【16】 その他のサービス		
① 自動車・機械修理業	従業者数	経済センサス (総務省)
② 会員制企業団体	従業者数	経済センサス (総務省)
③ 娯楽業	従業者数	経済センサス (総務省)
④ 洗濯・理容・美容・浴場業	従業者数	経済センサス (総務省)
⑤ その他の対個人サービス業	従業者数	経済センサス (総務省)
⑥ (政府)社会教育	従業者数	経済センサス (総務省)
⑦ (非営利)社会教育	従業者数	経済センサス (総務省)
⑧ (非営利)その他	従業者数	経済センサス (総務省)

(2) 分配系列

項 目	分 割 指 標	基 礎 資 料
【1】雇用者報酬 ① 賃金・俸給 ② 雇主の社会負担	給与所得者の総所得金額等 給与所得者の総所得金額等	関係指標 関係指標
【2】財産所得 ① 一般政府 ② 家 計 (a) 利 子 (b) 配 当 (c) 賃 貸 料 (d) その他の投資所得 ③ 対家計民間非営利団体	非市場生産者総生産（政府） (a)～(c) 雇用者報酬＋持ち家を除く個人企業所得 人口 非市場生産者総生産（非営利）	国勢調査（総務省） 秋田県の人口（県調査統計課）
【3】企業所得 ① 民間法人企業 (a) 非金融法人企業 (b) 金融機関 ② 公的企業 (a) 非金融法人企業 (i) 国 (ii) 県 (iii) 市町村 (b) 金融機関 ③ 個人企業 (a) 農林水産業 (i) 農 業 (ii) 林 業 (iii) 水産業 (b) その他の産業 (c) 持ち家	総生産－固定資本減耗－雇用者報酬 総生産－固定資本減耗－雇用者報酬 企業所得 営業余剰 営業余剰 人口 総生産 総生産 総生産 営業等所得者の総所得金額等 持ち家に住む一般世帯数	県民経済計算 県民経済計算 県民経済計算 市町村公営企業概要（県市町村課） 国勢調査（総務省） 秋田県の人口（県調査統計課） 関係指標 国勢調査（総務省）

令和5年度
秋田県市町村民経済計算
年報

令和8年3月刊行

編集発行：秋田県企画振興部調査統計課

〒010-8570

秋田市山王四丁目1番1号

[電話] 018-860-1254
