

企 画 福 祉 課

1. 人口動態統計

(1) 市町村別人口動態概況

平成31年1月～令和1年12月

区分		市町村	湯沢市	羽後町	東成瀬村	管内計	県計
人口	男		20,470	6,729	1,218	28,417	454,251
	女		22,417	7,259	1,282	30,958	511,676
	総数		42,887	13,988	2,500	59,375	965,927
出生数	男		83	34	3	120	2,403
	女		74	39	5	118	2,293
	総数		157	73	8	238	4,696
出生率			3.7	5.2	3.2	4.0	4.9
合計特殊出生率			1.20	1.62	1.18	1.30	1.33
低体重児 出生数	男		4	3	-	7	214
	女		4	5	1	10	264
	総数		8	8	1	17	478
死亡数	男		404	137	27	568	7,629
	女		458	140	24	622	8,155
	総数		862	277	51	1,190	15,784
死亡率			20.1	19.8	20.4	20.0	16.4
乳児(再掲) 死亡数	男		-	-	-	0	4
	女		-	-	-	0	6
	総数		0	0	0	0	10
新生児(再掲) 死亡数	男		-	-	-	0	3
	女		-	-	-	0	2
	総数		0	0	0	0	5
自然増加数			△ 705	△ 204	△ 43	△ 952	△ 11,088
死産数	自然		1	1	-	2	70
	人工		1	1	-	2	47
	総数		2	2	-	4	117
周産期 死亡数	妊娠満22週以後の死産		1	-	-	1	22
	早期新生児死		-	-	-	-	4
	総数		1	0	0	1	26
婚姻件数			118	36	3	157	3,161
離婚件数			43	17	-	60	1,278

※「令和元年衛生統計年鑑」より
 出生率、死亡率は人口千人当たりの率
 人口は令和元年10月1日現在

(2) 市町村別年齢3区分別人口・人口割合及び従属人口指数

令和2年10月1日現在

区分	総数	年少人口 (0才~14才)	生産年齢 人口 (15才~64才)	老年人口 (65才以上)	人口割合			従属人口 指数 (B+D)/C (%)	年少人口 指数 B/C(%)	老年人口 指数 D/C(%)	老年化 指数 D/B(%)
					年少人口	生産年齢 人口	老年人口				
					B/A(%)	C/A(%)	D/A(%)				
市町村	A	B	C	D	B/A(%)	C/A(%)	D/A(%)	(%)	B/C(%)	D/C(%)	D/B(%)
湯沢市	41,912	3,606	21,346	16,907	8.6	51.0	40.4	96.1	16.9	79.2	468.9
羽後町	13,693	1,301	6,924	5,454	9.5	50.6	39.9	97.6	18.8	78.8	419.2
東成瀬村	2,488	207	1,269	1,012	8.3	51.0	40.7	96.1	16.3	79.7	488.9
管内計	58,093	5,114	29,539	23,373	8.8	50.8	40.2	96.4	17.3	79.1	457.0
県計	952,005	91,847	494,097	357,521	9.7	52.4	37.9	90.9	18.6	72.4	389.3

総数には年齢不詳を含む。

※「令和2年秋田県の人口・秋田県年齢別人口流動調査」より

(3) 主な死因別死亡者数

平成31年1月~令和元年12月

死因	全 死 亡	悪性 新 生 物	心 疾 患	脳 血 管 疾 患	肺 炎	老 衰	不 慮 の 事 故	自 殺	糖 尿 病	肝 疾 患	腎 不 全	
												市町村
湯沢市	男	404	106	53	45	40	35	12	6	6	12	7
	女	458	85	82	53	23	76	13	1	4	9	5
	計	862	191	135	98	63	111	25	7	10	21	12
羽後町	男	137	45	12	19	11	11	1	2	1	2	2
	女	140	33	15	15	11	28	2	1	-	-	1
	計	277	78	27	34	22	39	3	3	1	2	3
東成瀬村	男	27	6	6	1	4	-	1	-	-	1	1
	女	24	6	6	1	3	3	-	-	-	-	-
	計	51	12	12	2	7	3	1	0	0	1	1
管内計	男	568	157	71	65	55	46	14	8	7	15	10
	女	622	124	103	69	37	107	15	2	4	9	6
	計	1,190	281	174	134	92	153	29	10	11	24	16
県計	男	7,629	2,372	861	742	604	383	283	146	83	94	182
	女	8,155	1,786	1,185	883	474	1,052	229	54	68	66	164
	計	15,784	4,158	2,046	1,625	1,078	1,435	512	200	151	160	346

心疾患には高血圧を除く。

※「令和元年衛生統計年鑑」より

(4) 市町村別主要死因調べ

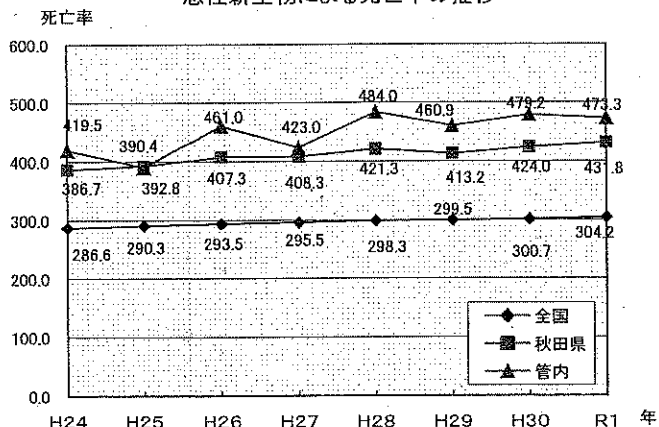
令和元年（単位：死亡数＝人、死亡率＝人口10万人対）

区分	第1位		第2位		第3位		第4位		第5位	
	死因	死亡数 死亡率	死因	死亡数 死亡率	死因	死亡数 死亡率	死因	死亡数 死亡率	死因	死亡数 死亡率
市 町 村	湯沢市	悪性 新生物 191 445.4	心疾患	135 314.8	老衰	111 258.8	脳血管疾 患	98 228.5	肺炎	63 146.9
	羽後町	悪性 新生物 78 557.6	老衰	39 278.8	脳血管 疾患	34 243.1	心疾患	27 193.0	肺炎	22 157.3
	東成瀬村	悪性 新生物 12 480.0	心疾患	12 480.0	肺炎	7 280.0	老衰	3 120.0	脳血管疾 患	2 80.0
管内	悪性 新生物 281 473.3	心疾患	174 293.1	老衰	153 257.7	脳血管疾 患	134 225.7	肺炎	92 154.9	
秋田県	悪性 新生物 4,158 431.8	心疾患	2,046 212.5	脳血管 疾患	1,625 168.7	老衰	1,435 149.0	肺炎	1,078 111.9	
全国	悪性 新生物 376,392 304.2	心疾患	207,628 167.9	老衰	121,868 98.5	脳血管疾 患	106,506 86.1	肺炎	95,498 77.2	

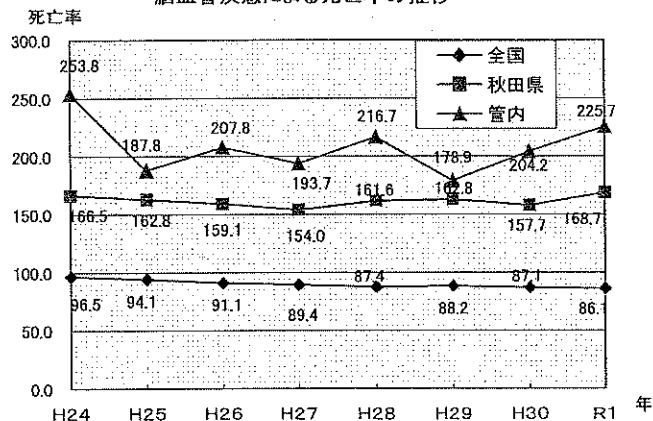
心疾患には高血圧症を除く。

※「令和元年秋田県衛生統計年鑑」より。

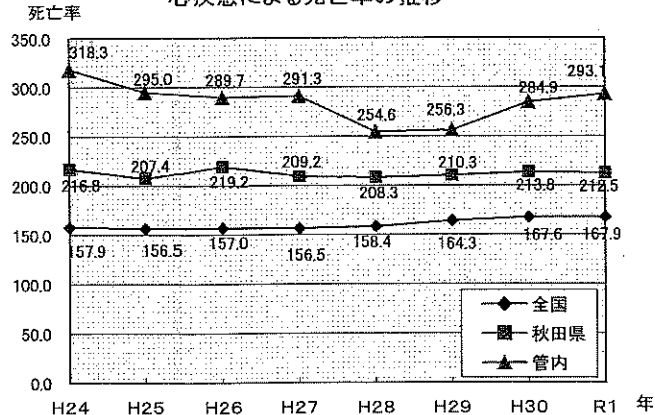
悪性新生物による死亡率の推移



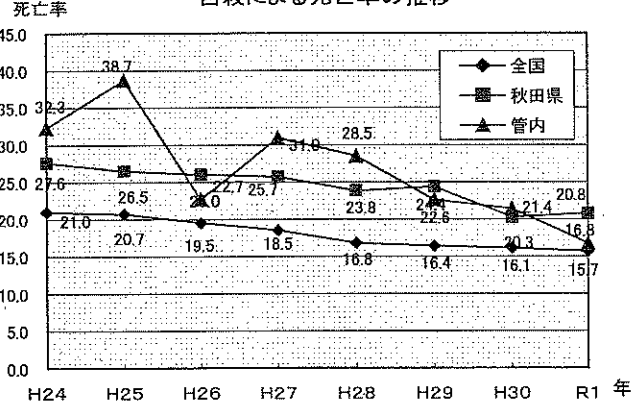
脳血管疾患による死亡率の推移



心疾患による死亡率の推移



自殺による死亡率の推移



2 老人福祉関係

(1) 高齢者人口の状況

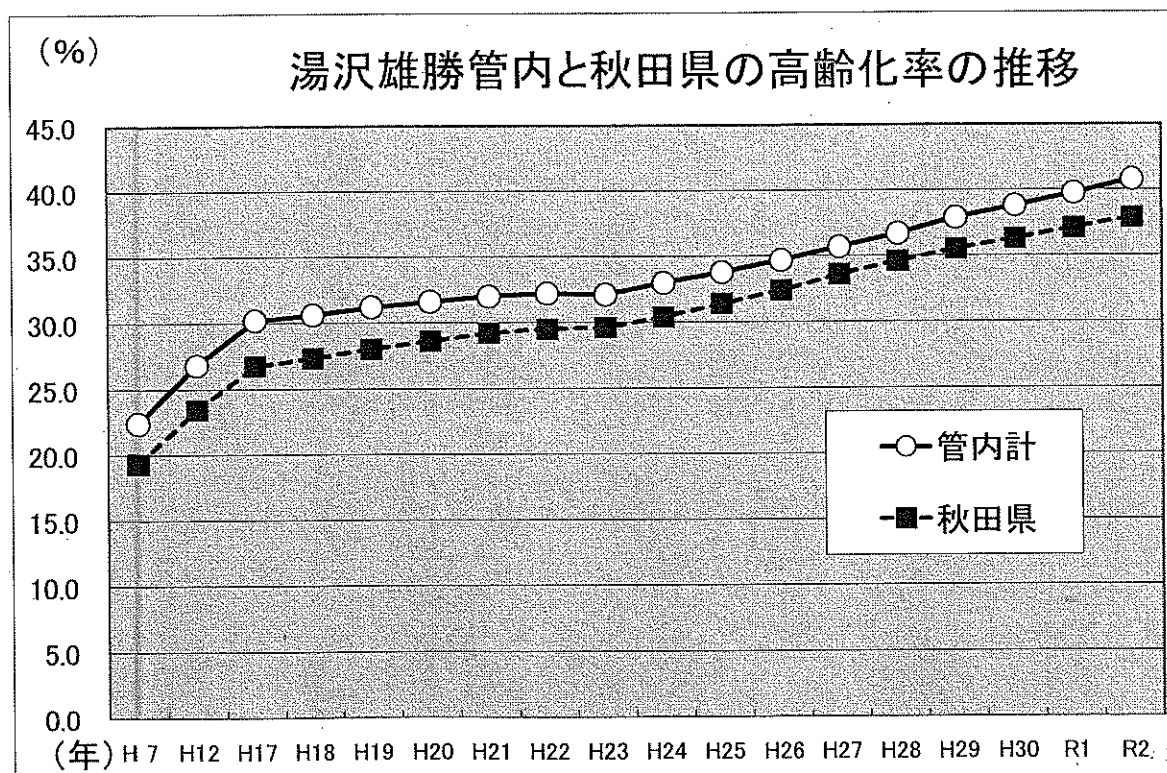
令和2年7月1日現在

市町村名		湯沢市	羽後町	東成瀬村	管内計	秋田県計		
区分							(参考)全国との比較	
人口		42,072	13,716	2,451	58,239	954,425		
65歳以上人口	男	7,286	2,395	424	10,105	149,766		
	女	9,895	3,169	585	13,649	211,668		
	計	17,181	5,564	1,009	23,754	361,434	高齢化率	秋田県 37.9 全国 28.8
	高齢化率	40.8	40.6	41.2	40.8	37.9		
75歳以上人口	男	3,538	1,073	195	4,806	68,846	※令和2年10月1日現在	
	女	5,854	1,895	366	8,115	123,191		
	計	9,392	2,968	561	12,921	192,037		
	高齢化率	22.3	21.6	22.9	22.2	20.1		
総世帯数		17,371	4,718	872	22,961	389,697		
高齢者世帯数	独り暮らし	3,055	531	126	3,712	70,021		
	高齢者のみ	2,334	609	136	3,079	57,560		
	計	5,389	1,140	262	6,791	127,581		
	割合	31.0	24.2	30.0	29.6	32.7		

※「令和2年度老人月間関係資料」(秋田県長寿社会課)より

※「高齢者世帯数」の「高齢者のみ」は、65歳以上の者だけで構成される世帯で、独り暮らし世帯を除く。

※全国における「総人口に占める65歳以上の割合(28.8%)」は「総務省統計局人口推計(R2.10.1現在)」による。



(2) 65歳以上人口の推移

市町村名		湯沢市	羽後町	東成瀬村	管内計	秋田県計
区分						
平成7年	人口	13,567	4,607	915	19,089	234,291
	比率	22.2	22.6	25.7	22.4	19.3
平成12年	人口	15,534	5,405	1,007	21,946	278,610
	比率	26.4	27.6	29.7	26.8	23.4
平成17年	人口	16,550	5,653	1,036	23,239	307,228
	比率	29.9	30.8	32.4	30.2	26.7
平成18年	人口	16,594	5,594	1,030	23,218	310,246
	比率	30.4	31.1	32.9	30.6	27.3
平成19年	人口	16,632	5,598	1,013	23,243	314,442
	比率	30.9	31.6	33.5	31.2	28.0
平成20年	人口	16,629	5,568	1,000	23,197	317,603
	比率	31.3	32.0	33.9	31.6	28.6
平成21年	人口	16,715	5,544	993	23,252	320,887
	比率	31.8	32.3	34.1	32.0	29.2
平成22年	人口	16,632	5,452	968	23,052	321,336
	比率	32.1	32.3	33.9	32.2	29.5
平成23年	人口	16,320	5,320	942	22,582	319,086
	比率	32.0	32.1	33.3	32.1	29.6
平成24年	人口	16,351	5,327	921	22,599	324,068
	比率	33.1	32.9	33.2	33.0	30.4
平成25年	人口	16,440	5,379	916	22,735	330,741
	比率	33.8	33.7	33.2	33.8	31.4
平成26年	人口	16,593	5,413	925	22,931	337,120
	比率	34.7	34.6	34.1	34.7	32.4
平成27年	人口	16,786	5,479	938	23,203	344,873
	比率	35.7	35.7	35.2	35.7	33.6
平成28年	人口	16,944	5,483	957	23,384	350,027
	比率	36.8	36.6	36.4	36.7	34.6
平成29年	人口	17,054	5,521	985	23,560	353,786
	比率	38.0	37.5	38.5	37.9	35.5
平成30年	人口	17,127	5,531	1,006	23,664	357,125
	比率	38.9	38.6	39.7	38.8	36.3
令和元年	人口	17,153	5,554	1,008	23,715	359,478
	比率	39.8	39.6	40.2	39.8	37.1
令和2年	人口	17,181	5,564	1,009	23,754	361,434
	比率	40.8	40.6	41.2	40.8	37.9

※各年7月1日現在

3 介護保険関係

(1) 介護保険事業者の状況

令和3年4月1日現在

事業所	市町村			合 計
	湯 沢 市	羽 後 町	東成瀬村	
居 宅 介 護 支 援	14	3	1	18
訪 問 介 護	8	3	2	13
訪 問 入 浴 介 護	1	0	0	1
訪 問 看 護	2	0	0	2
通 所 介 護	6	1	0	7
地域密着型通所介護	6	1	2	9
通所リハビリテーション	3	1	0	4
短期入所生活介護	11	4	1	16
短期入所療養介護	4	1	0	5
小規模多機能型居宅介護	6	2	0	8
認知症対応型共同生活介護	8	3	1	12
認知症対応型通所介護	3	3	1	7
福祉用具貸与	4	0	0	4
特定福祉用具販売	5	0	0	5
介護老人福祉施設	5	2	1	8
地域密着型老人福祉施設	5	1	0	6
介護老人保健施設	3	1	0	4
介護医療院	2	0	0	2
特定施設入居者生活介護	3	0	0	3
地域密着型特定施設入居者生活介護	1	0	0	1

(2) 介護認定審査会の状況

令和3年4月1日現在

名 称	湯沢雄勝広域市町村圏組合 介護認定審査会	
審査会に設置する合議体数	6合議体	
1合議体当たりの委員数	6～7人	
1合議体当たりの開催頻度	1回/3週	
審査会委員の委員数及び構成	委員数 65名	
医師	19名	歯科医師 16名
薬剤師	6名	保健師・看護師 12名
社会福祉士・介護福祉士	12名	ケアマネジャー 14名
福祉施設関係者	7名	
行政関係者	15名	

(3) 要介護認定の審査判定状況(当該年度の判定件数)

令和2年度

審査回数	自 立 非該当	要支援1	要支援2	要介護1	要介護2	要介護3	要介護4	要介護5
47	65	320	193	467	387	321	427	354

(4) 要介護(要支援)認定者数

令和3年3月31日現在

	要支援1	要支援2	要介護1	要介護2	要介護3	要介護4	要介護5	計
湯沢市	522	355	793	485	359	467	300	3,281
羽後町	133	119	259	181	163	191	123	1,169
東成瀬村	14	11	38	32	33	37	24	189
合 計	669	485	1,090	698	555	695	447	4,639
R2.3.31	643	459	1,116	684	552	692	464	4,610
H31.3.31	614	492	1,088	693	564	693	450	4,594
H30.3.31	551	449	1,144	725	581	689	430	4,569
H29.3.31	631	438	1,063	701	560	702	378	4,473
H28.3.31	577	448	1,065	741	571	704	408	4,514
H27.3.31	551	458	1,044	727	569	710	460	4,519
H26.3.31	486	430	1,054	675	575	650	515	4,385
H25.3.31	492	418	983	631	546	592	540	4,202
H24.3.31	525	400	913	575	527	528	556	4,024
H23.3.31	555	415	758	585	539	511	557	3,920
H22.3.31	558	479	649	591	570	493	529	3,869
H21.3.31	553	555	467	588	585	499	516	3,763

※第1号保険者分

(5) 介護保険施設の入所状況

令和3年4月1日現在(単位:人)

業種別	市町村別	事	湯 沢 市	羽 後 町	東 成 瀬 村	計	県 の 内 他	県 外	施 設 計	施 設 定 員
介護老人福祉施設	(特別養護老人ホーム)	サングリーン ゆざわ	37	2	0	39	0	0	39	40
		健寿苑	42	0	0	42	0	0	42	48
		平成園	59	0	0	59	0	0	59	60
		松喬苑	0	83	0	83	0	0	83	85
		幸寿苑	4	0	40	44	6	0	50	50
		シャイントピア みなせ	56	0	0	56	3	0	59	60
		いさみが岡	68	1	0	69	1	0	70	75
		たかせ	0	30	0	30	0	0	30	30
		計	373	144	40	557	10	0	567	586
	入所申込者数	84	37	14	135					
	介護老人保健施設	ひまわり苑	0	28	0	28	0	0	28	29
		めくもりの里 たてやま	19	0	0	19	0	0	19	20
		ふれあいの里	19	0	0	19	0	0	19	20
		すみれ	29	0	0	29	0	0	29	29
		桜おかだ	20	0	0	20	0	0	20	20
スマイルケア みつなし		20	0	0	20	0	0	20	20	
計	215	97	0	312	22	0	334	382		
入所申込者数	23	3	3	29						
介護医療院	医療法人 小野崎医療院	10	0	0	10	0	0	10	14	
	介護医療院 介管医療院	10	1	0	11	5	0	16	19	
	計	20	1	0	21	5	0	26	33	
入所者合計			608	242	40	890	37	0	927	1,001

※各施設入所者は雄勝地域振興局福祉環境部単独調査

※介護老人保健施設の入所者数には、短期入所療養介護の利用者を含まない。

※入所申込者数は、「介護保険施設入所申込者数調べ」(令和2年4月1日現在:県長寿社会課)による。

(6) 市町村別介護保険事業の状況

介護給付・予防給付(令和元年度実績)

	令和元年度					秋田県
	湯沢市	羽後町	東成瀬村	管内計	割合	
件数	件	件	件	件		件
	59,419	22,509	3,908	85,836	100.0%	1,487,520
居宅(介護予防)サービス	46,247	18,349	2,535	67,131	78.2%	1,221,945
訪問サービス	6,572	2,036	449	9,057	10.6%	196,426
通所サービス	7,023	3,417	107	10,547	12.3%	186,520
短期入所サービス	4,457	2,347	292	7,096	8.3%	125,820
福祉用具・住宅改修サービス	11,080	3,991	566	15,637	18.2%	242,654
特定施設入居者生活介護	1,015	169	43	1,227	1.43%	25,278
介護予防支援・居宅介護支援	16,100	6,389	1,078	23,567	27.5%	445,247
地域密着型(介護予防)サービス	6,288	1,430	756	8,474	9.9%	116,576
施設サービス	6,884	2,730	617	10,231	11.9%	148,999
①介護老人福祉施設	3,355	1,407	508	5,270	6.1%	85,232
②介護老人保健施設	3,408	1,323	109	4,840	5.6%	59,950
③介護療養型医療施設	121	-	-	121	0.1%	2,603
④介護医療院	-	-	-	0	0.0%	1,214
単位数	千単位	千単位	千単位	千単位		千単位
	495,122	185,977	35,922	717,021	100.0%	12,119,775
居宅(介護予防)サービス	177,431	73,572	9,887	260,890	36.4%	5,773,351
訪問サービス	33,858	10,554	2,654	47,066	6.6%	1,005,537
通所サービス	40,199	16,846	652	57,697	8.0%	1,261,478
短期入所サービス	51,388	28,796	3,573	83,757	11.7%	2,131,262
福祉用具・住宅改修サービス	13,202	5,706	737	19,645	2.7%	289,830
特定施設入居者生活介護	16,518	3,244	809	20,571	2.9%	469,638
介護予防支援・居宅介護支援	22,266	8,426	1,463	32,155	4.5%	615,606
地域密着型(介護予防)サービス	119,688	34,203	8,938	162,829	22.7%	2,036,109
施設サービス	198,003	78,201	17,097	293,301	40.9%	4,310,316
①介護老人福祉施設	90,690	39,827	13,829	144,346	20.1%	2,376,237
②介護老人保健施設	104,078	38,374	3,268	145,720	20.3%	1,788,434
③介護療養型医療施設	3,235	-	-	3,235	0.5%	93,712
④介護医療院	-	-	-	0	0.0%	51,932
費用額	百万円	百万円	百万円	百万円		百万円
	4,978	1,866	360	7,204		121,601
	69.1%	25.9%	5.0%	100.0%		

※「介護保険事業状況報告(令和元年度)」(県長寿社会課)より

※端数処理により計と一致しないことがある。

4 身体障害者福祉関係

(1) 身体障害者手帳所持者の状況

令和3年3月31日現在(単位:人)

区分		町村別		小計	湯沢市	合計
		羽後町	東成瀬村			
総数		848	147	995	2,528	3,523
障害別	視覚	41	8	49	145	194
	聴覚又は平衡機能	81	19	100	235	335
	そしゃく音声言語	4	2	6	28	34
	肢体不自由	514	79	593	1,450	2,043
	心臓	116	21	137	346	483
	腎臓	42	3	45	129	174
	呼吸器	18	4	22	46	68
	小腸、直腸、膀胱	30	11	41	138	179
	免疫	1	0	1	4	5
	肝臓	1	0	1	7	8
等級別	1級	206	46	252	733	985
	2級	136	21	157	368	525
	3級	179	24	203	484	687
	4級	230	44	274	675	949
	5級	37	7	44	146	190
	6級	60	5	65	122	187

* 令和2年度身体障害者基礎調査による

(2) 在宅・施設入所状況

令和3年3月31日現在(単位:人)

区分		町村別		小計	湯沢市	合計
		羽後町	東成瀬村			
在宅		762	119	881	2,436	3,317
施設入所		86	28	114	92	206

(3) 秋田県心身障害者扶養共済制度加入状況

令和3年3月31日現在(単位:人)

区分		町村別				合計
		湯沢市	羽後町	東成瀬村	管外	
加入者		11	1	0	0	12
受給者		10	1	1	12	24

5 知的障害者福祉関係

(1) 知的障害児の状況

令和3年3月31日現在(単位:人)

区分	軽度	中度	重度	最重度	重症心身	計
湯沢市	51	11	12	4	7	85
内訳 在宅	43	3	3	0	0	49
羽後町	11	4	6	1	0	22
内訳 在宅	10	4	3	0	0	17
東成瀬村	2	1	0	0	1	4
内訳 在宅	1	1	0	0	0	2
全県	749	223	170	130	76	1,348
内訳 在宅	395	99	33	35	16	578

(2) 知的障害者の状況

令和3年3月31日現在(単位:人)

区分	軽度	中度	重度	最重度	重症心身	計
湯沢市	122	105	156	56	49	488
内訳 在宅	66	13	30	10	9	128
羽後町	43	30	68	21	0	162
内訳 在宅	27	14	9	7	0	57
東成瀬村	9	1	5	2	3	20
内訳 在宅	5	0	2	0	0	7
全県	2,083	1,595	2,659	1,054	355	7,746
内訳 在宅	1,146	549	437	187	126	2,445

(3) 療育手帳交付者数

令和3年3月31日現在(単位:人)

	知的障害児			知的障害者		
	A	B	計	A	B	計
湯沢市	23	62	85	261	227	488
羽後町	7	15	22	89	73	162
東成瀬村	1	3	4	10	10	20

(4) 知的障害児・者施設利用状況

令和3年3月31日現在(単位:人)

		区分	湯沢市	羽後町	東成瀬村	全県
入所施設	児	福祉型障害児入所施設	0	0	0	41
		医療型障害児入所施設(重心)	1	0	1	7
		医療型障害児入所施設(肢体)	0	0	0	3
		上記以外の施設	0	0	0	6
	者	障害者支援施設	197	46	3	1,992
		救護施設	7	0	1	116
		老人関係施設	2	8	0	83
		計	207	54	5	2,248
通所施設等	児	児童発達支援	4	0	0	111
		医療型児童発達支援	0	0	0	11
		放課後等ディサービス	31	5	1	581
		保育所等訪問支援	0	0	0	6
		上記以外の施設	0	0	0	4
	者	生活介護	44	11	5	1,104
		自立訓練(機能・生活)	1	0	0	41
		就労移行支援	1	0	0	35
		就労継続支援(A・B)	108	34	3	1,644
		地域活動支援センター	0	0	0	48
		宿泊型自立訓練	0	0	0	3
		福祉ホーム	0	0	0	2
		ケアホーム・グループホーム	0	6	1	225
その他	0	0	0	8		
		計	189	56	10	3,823

6 精神保健福祉関係

(1) 精神障害者の状況(令和3年3月31日現在)

①市町村別受療形態別精神障害者数

区分	入院		在宅		計
	措置	医療保護	自立支援医療受給者数	その他(任意入院含む)	
湯沢市	0	115	635	1,126	1,876
羽後町	0	29	157	354	540
東成瀬村	0	6	19	42	67
計	0	150	811	1,522	2,483

②年齢別在宅精神障害者数

年齢区分	計
18歳未満	19
18～19歳	27
20～39歳	422
40～64歳	788
65歳以上	1,077
計	2,333

③病名別精神障害者数

病名	区分	措置入院	医療保護入院	自立支援医療による通院	その他(任意入院含む)	計
統合失調症、統合失調型障害及び妄想性障害		0	77	261	317	655
気分(感情)障害		0	6	230	307	543
てんかん		0	0	141	101	242
症状性を含む器質性精神障害	総数	0	51	24	530	605
	アルツハイマー病型認知症	0	22	4	242	268
	血管性認知症	0	8	0	62	70
	上記以外の症状性を含む器質性精神障害	0	21	20	226	267
精神作用物質による精神及び行動の障害	総数	0	3	16	76	95
	アルコール使用による精神及び行動の障害	0	3	16	71	90
	覚醒剤による精神及び行動の障害	0	0	0	0	0
	その他の精神作用物質による精神及び行動の障害	0	0	0	5	5
精神遅滞		0	10	24	53	87
成人の人格及び行動の障害		0	0	4	12	16
神経症性障害、ストレス関連障害及び身体表現性障害		0	2	50	54	106
生理的障害及び身体要因に関連した行動症候群		0	0	3	10	13
心理的発達の障害		0	1	37	31	69
小児期及び青年期に通常発症する行動及び情緒の障害及び特定不能の精神障害		0	0	21	24	45
その他		0	0	0	7	7
合計		0	150	811	1,522	2,483

※分類はICD-10(国際疾病分類第10版)による

(2) 医療・福祉の状況

①精神保健指定医による診察実施状況

区分 年度	申請・ 通報受理 件数	受理経路別				27条による 診察内訳		診察結果		新措置 入院患者 (第29条)	年度末 措置入院 患者数
		警察官 通報	検察官 通報	矯正施設 の長通報	計	一次診 察	二次診 察	要措置	措置不 要		
H28	1	1	0	0	1	1	1	1	0	1	0
H29	3	2	1	0	3	1	1	1	0	1	0
H30	6	5	1	0	6	3	2	1	2	1	0
R1	4	2	1	1	4	2	0	0	2	0	0
R2	6	5	0	1	6	5	3	3	2	3	0

②医療費公費負担の状況

令和2年度

自立支援医療 交付件数	湯沢市	羽後町	東成瀬村	計
		723 (82)	166 (22)	20 (5)

※()は新規交付件数 再掲

③精神障害者保健福祉手帳の所持状況

令和3年3月31日現在

	1級	2級	3級	計
当該年度にお ける交付者数	37 (4)	131 (28)	35 (10)	203 (42)
当該年度末現 在交付者数	100	284	66	450

※()は新規交付者数 再掲

(3) 精神保健福祉相談・訪問指導実施状況

令和2年度

		相談 実人員	相談 延人員	訪問 実人員	訪問 延人員
① 社会復帰 関連	障害者総合支援法における就労支援及び就労継続支援に関する内容	0	0	0	0
	その他 (回復途上にある精神障害者等の社会復帰に関するもので、上記項目以外のもの)	0	0	0	0
	計	0	0	0	0
②	高齢者精神保健関連 (高齢者及びその家族等からの認知症等に関するもの)	0	0	0	0
③	アルコール関連(アルコール問題に関するもの)	5	9	2	14
④	薬物関連(薬物問題に関するもの)	0	0	0	0
⑤	思春期関連 (精神発達途上[およそ12~18歳に達するまでの者を想定)、又はその家族からの心の悩み等の思春期精神保健に関する内容。摂食障害、自閉、不登校等思春期に特有に見られる疾患等)	1	1	0	0
⑥	ひきこもり関連 (仕事や学校に行かず、かつ家族以外の人との交流をほとんどせず、6か月以上続けて自宅にひきこもっている状態で、統合失調症などの精神疾患ではないと考えられるもの)	0	0	0	0
⑦	心の健康づくり (社会生活において生じるストレスの増大による精神疾患に陥らないための心の健康づくりに関する相談、及び精神症状が疑われるが精神疾患と診断されていないもの)	16	24	0	0
⑧	その他 (精神疾患と診断されているが、上記項目に当てはまらないもの)	31	232	5	17
総 計 (①+②+③+④+⑤+⑥+⑦+⑧)		53	266	7	31

(4) 精神保健福祉団体の育成(令和2年度)

名 称	会員数	活 動 内 容	支 援 状 況
精神障害者家族と 共に歩む会 「日の出会」	36	・家族相談会の実施 ・学習会の実施 ・施策充実への働きかけ	総会・学習会・役員会等に出席し、活動についての助言指導を行っている。
秋田県 精神保健福祉協会 湯沢支部	119	・研修会の開催 ・普及啓発活動 ・調査研究	総会・学習会等に出席。 ※H15年12月より事務局を「地域活動支援センター松風」に移管。

7 自殺予防対策関係

①キャンペーン

年月日	事業等	内 容
R2.6～7月	こころの健康 キャンペーン	ポケットティッシュ、リーフレット [管内商工会等1,600部配布]
R2.9.10	ラジオ放送	ラジオ放送「FMゆーとぴあ」で自殺予防について啓発
世界自殺予防デー 自殺予防週間 自殺対策強化月間	自殺予防キャンペーン	雄湯郷ネット機関実施 ポケットティッシュ、リーフレット [1,000部配布]
R2.12.1	ラジオ放送	ラジオ放送「FMゆーとぴあ」で自殺予防について啓発
12/1いのちの日 自殺対策強化月間	自殺予防キャンペーン	雄湯郷ネット機関実施 ポケットティッシュ、リーフレット [1,000部配布]
R3.3.1	ラジオ放送	ラジオ放送「FMゆーとぴあ」で自殺予防について啓発
秋田県いのちの日 自殺対策強化月間	自殺予防キャンペーン	雄湯郷ネット機関実施、ポケットティッシュ、リーフレット[800部配布]

(R2年度末現在 雄湯郷ふれあいネット機関数 31)

②自殺未遂者支援関係者会議

年月日	実施場所	参加機関	参加者数	内 容
R3.2月	書面開催	病院、消防署、警察署、市町村	9人	・自殺未遂者の実態 ・2020年自殺未遂者支援状況

③ゲートキーパー養成講座

年月日	実施場所	参加機関	参加者数	内 容
R2.9.23	羽後町 活性化センター	羽後町介護予防教室受講生	17人	講話「心の健康UPのための行動 ゲートキーパーについて」
R2.12.7	湯沢市役所	理容生活衛生同業組合雄勝支部	22人	講話「ゲートキーパーについて」
R2.12.14	雄勝地域振興局	県民	29人	講話「ゲートキーパーについて」

④SOSの出し方に関する教育実践事業

年月日	実施場所	参加機関	参加者数	内 容
R3.2.17	湯沢翔北高校 雄勝校	1年生	16人	講話「自分を大切にしよう～ストレスへの対処～」

⑤関係者向け「雄湯郷ふれあいネット通信」の発行

実施月	内 容
10月、2月	管内の自殺予防に取り組む関係者向けの「雄湯郷ふれあいネット通信」を発行(第25,26号)

⑥広報紙等により普及啓発

年月日	内 容
R2年度随時	管内の「交流サロン・相談機関マップ」の更新、ホームページ掲載

⑦働き盛り世代のこころとからだ健康UP事業

年月日	実施場所	参加機関	参加者数	内 容
R2.9.29	(有)コーリヤマ	(有)コーリヤマ従業員	40人	講話・演習「ポジティブメンタルヘルス講座」
R2.10.20	湯沢 グランドホテル	(一社)雄勝建設業協会女性部 はなごまち	22人	講話・演習「ポジティブメンタルヘルス講座」
R2.11月	(株)おも・しえ	(株)おも・しえ従業員	21人	健康相談会
R2.12月				「ポジティブメンタルヘルスカレンダー」作成 [管内企業 2,200部配布]

8 県庁出前講座

県庁出前講座の実施状況

	年月日	実施場所	対象者	参加者数	内 容 等
1	R2.9.11	羽後町 活性化センター	羽後町民	17人	講話「感染症予防について」 雄勝地域振興局福祉環境部職員
2	R2.8.4	柴田工事調査 株式会社	職員	15人	講話「感染症予防について」 雄勝地域振興局福祉環境部職員
3	R2.8.26	湯沢高等学校	生徒	13人	講話「生活習慣病予防について」 雄勝地域振興局福祉環境部職員
4	R2.10.28	養護老人ホーム 愛宕荘	職員	15人	講話「感染症予防について」 雄勝地域振興局福祉環境部職員

9 「介護・福祉のおしごとウェルカム」事業(地域施策推進事業)

①体感から福祉を学ぶ学習会

年月日	実施場所	対象者	参加者数	内 容 等
R2.7.10	秋田県立羽後高校	同校3年生	29人	(現地学習会に向けた事前学習) 湯沢市社協及び羽後町社協職員の講話
R2.8. 3~5	スーパーモール ラッキー	羽後高校生の 参加希望者	1人	(現地学習会及び振り返りの会) ひきこもり支援活動の体験、活動後の意見交換

②湯沢翔北高等学校専攻科オープンキャンパス&介護ロボットミニ展示見学体験会

年月日	実施場所	対象者	参加者数	内 容 等
R2.9.8	秋田県立湯沢翔北 高等学校専攻科	官内小中学校教諭 介護サービス事業 課職員等	30人	専攻科授業の見学、介護ロボット操作体験等

