

県内経済動向調査結果（令和3年6月分）

令和3年8月17日
企業活性化・雇用対策本部
（産業政策課）

概 況

県内経済は、個人消費に持ち直しの動きがみられ、サービス業は新型コロナウイルス感染症の影響から、宿泊業等で低迷が続いている。製造業は全体として堅調な動きが続いている。

主な業種	状 況
製 造 業	電子部品・デバイス・電子回路等で好調な動きがみられ、全体としては堅調な動きが続いている。 生産額、受注額はそれぞれ前年同月比30.6%増、35.4%増となった。 3か月先の業況見通しDIは、7.7から6.3となった。
建 設 業	公共投資は3か月連続で前年同月を下回った。 受注額、完工高はそれぞれ前年同月比4.8%増、32.9%増となった。 3か月先の業況見通しDIは、▲37.5から▲12.5となった。
小 売 業	全体としては堅調に推移している。 売上高は前年同月比0.3%増となった。 3か月先の業況見通しDIは、▲18.2から▲27.3となった。
サービス業	新型コロナウイルス感染症の影響から、旅館・ホテルや飲食・観光、道路旅客運送は低迷が続いている。 売上高は前年同月比19.8%増となった。 3か月先の業況見通しDIは、20.0から▲5.7となった。

製造業の動向

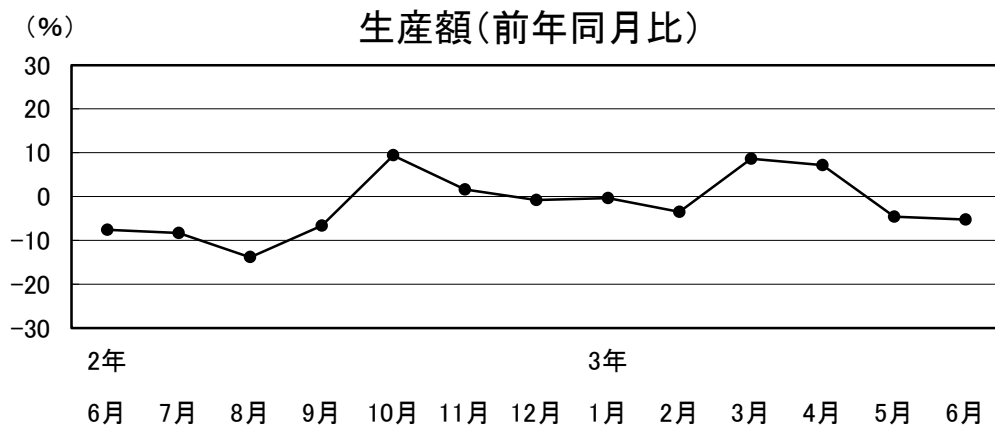
1 食料品

弱含みの動きとなっている。

生産額は前年同月比5.2%減。

3か月先の業況見通しDIは、▲18.2から9.1となった。

加工食品や酒類で落ち込みがみられ、前年同月を下回っている。



2年	3年
6月	6月
7月	7月
8月	8月
9月	9月
10月	10月
11月	11月
12月	12月
1月	1月
2月	2月
3月	3月
4月	4月
5月	5月
6月	6月

-7.6 -8.4 -13.8 -6.6 9.4 1.6 -0.8 -0.4 -3.5 8.6 7.2 -4.6 -5.2

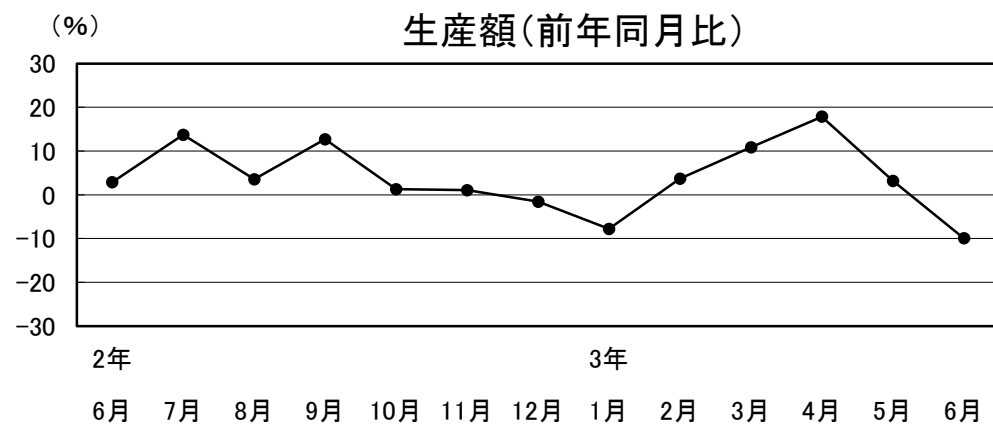
2 繊維工業

弱含みの動きとなっている。

生産額、受注額はそれぞれ前年同月比9.9%減、10.5%減。

3か月先の業況見通しDIは、▲28.6から▲42.9となった。

首都圏の緊急事態宣言の影響等がみられ、前年同月を下回っている。



2年	3年
6月	6月
7月	7月
8月	8月
9月	9月
10月	10月
11月	11月
12月	12月
1月	1月
2月	2月
3月	3月
4月	4月
5月	5月
6月	6月

2.9 13.7 3.6 12.7 1.3 1.1 -1.5 -7.8 3.7 10.9 17.9 3.2 -9.9

3 木材・木製品

強めの動きとなっている。

生産額、受注額はそれぞれ前年同月比39.0%増、38.2%増。

3か月先の業況見通しDIは、前月に続き0.0となった。

国産材の需要の高まり等による増産の影響により、前年同月を上回っている。

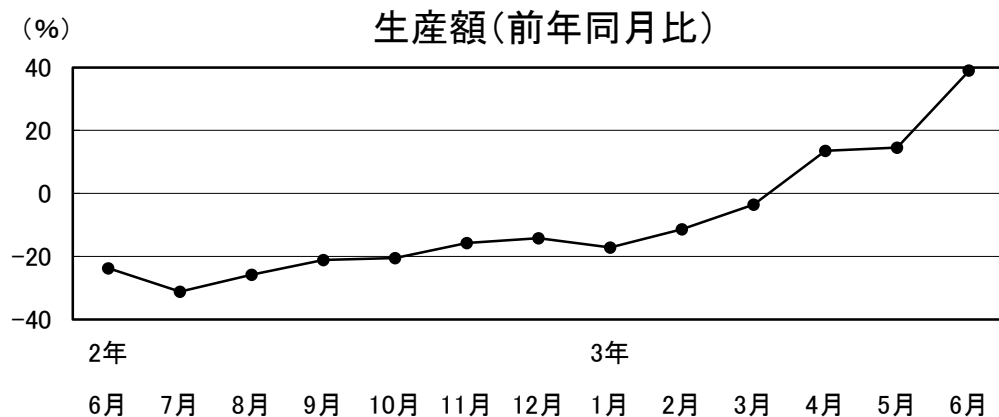
4 鉄鋼・金属製品

強めの動きが続いている。

生産額、受注額はそれぞれ前年同月比23.4%増、45.6%増。

3か月先の業況見通しDIは、20.0から18.2となった。

情報通信機器や自動車部品等に好調な動きがみられ、前年同月を上回っている。



2年	3年
6月	6月
7月	7月
8月	8月
9月	9月
10月	10月
11月	11月
12月	12月
	1月
	2月
	3月
	4月
	5月
	6月

-23.8 -31.1 -25.8 -21.1 -20.5 -15.7 -14.2 -17.2 -11.4 -3.5 13.5 14.5 39.0



※調査分類の変更に伴い、令和3年4月分から更新します。

3年	4年
4月	4月
5月	5月
6月	6月
7月	7月
8月	8月
9月	9月
10月	10月
11月	11月
12月	12月
	1月
	2月
	3月
	4月

4.1 32.9 23.4

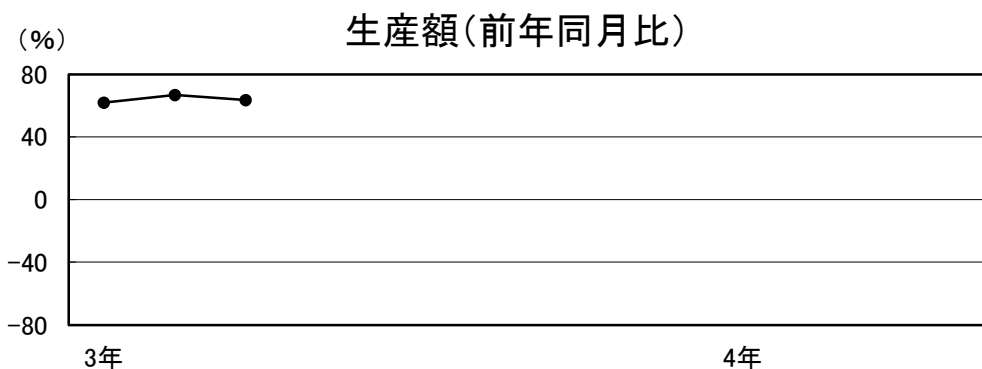
5 はん用・生産用機械器具

好調な動きが続いている。

生産額、受注額はそれぞれ前年同月比63.4%増、62.7%増。

3か月先の業況見通しDIは、16.7から8.3となった。

半導体装置関連を中心に好調な動きがみられ、前年同月を上回っている。



4月 5月 6月 7月 8月 9月 10月 11月 12月 1月 2月 3月 4月

※調査分類の変更に伴い、令和3年4月分から更新します。

3年								4年				
4月	5月	6月	7月	8月	9月	10月	11月	12月	1月	2月	3月	4月
61.9	66.8	63.4										

6 電子部品・デバイス・電子回路

強めの動きが続いている。

生産額、受注額はそれぞれ前年同月比18.5%増、20.7%増。

3か月先の業況見通しDIは、前月に続き0.0となった。

車載用製品に好調な動きがみられ、前年同月を上回っている。



4月 5月 6月 7月 8月 9月 10月 11月 12月 1月 2月 3月 4月

※調査分類の変更に伴い、令和3年4月分から更新します。

3年								4年				
4月	5月	6月	7月	8月	9月	10月	11月	12月	1月	2月	3月	4月
7.3	11.4	18.5										

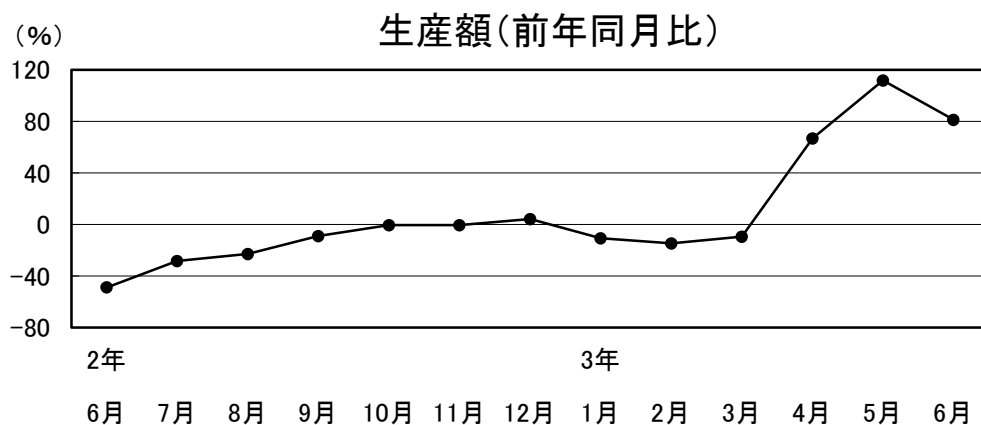
7 輸送用機械器具

持ち直しの動きがみられる。

生産額、受注額はそれぞれ前年同月比81.1%増、81.8%増。

3か月先の業況見通しDIは、66.7から22.2となった。

新型コロナウイルス感染症の影響による大きな落ち込みがみられた前年同月を上回り、持ち直しの動きがみられる。



2年	3年
6月	1月
7月	2月
8月	3月
9月	4月
10月	5月
11月	6月
12月	


8 業務用機械器具

好調な動きが続いている。

生産額、受注額はそれぞれ前年同月比30.6%増、28.9%増。

3か月先の業況見通しDIは、0.0から28.6となった。

健康・医療機器や光学関連等に好調な動きがみられ、前年同月を上回っている。



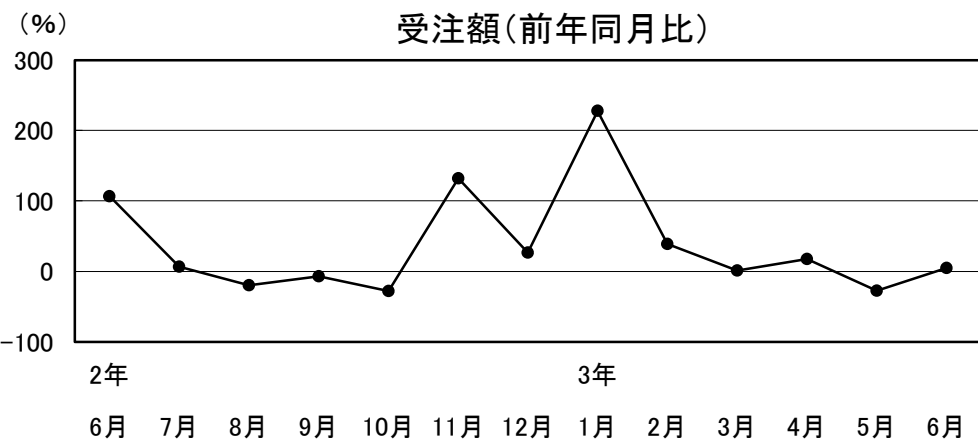
3年	4年
4月	1月
5月	2月
6月	3月
7月	4月
8月	
9月	
10月	
11月	
12月	

建設業の動向

建設業

公共投資は3か月連続で前年同月を下回った。

受注額、完工高はそれぞれ前年同月比4.8%増、32.9%増。
3か月先の業況見通しDIは、▲37.5から▲12.5となった。



2年							3年						
6月	7月	8月	9月	10月	11月	12月	1月	2月	3月	4月	5月	6月	
106.6	6.5	-19.9	-6.9	-27.9	131.8	26.5	227.7	39.0	1.0	17.4	-27.6	4.8	

小売業の動向

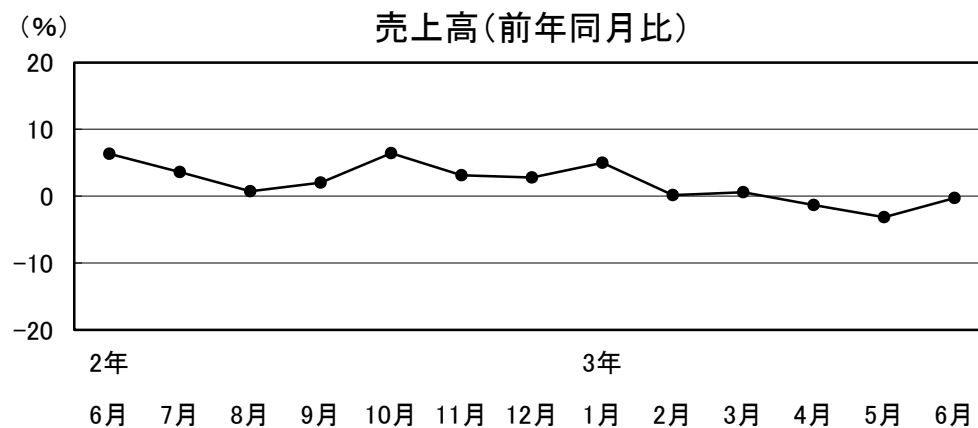
1 飲食料品

前年同月並みの水準となっている。

売上高は前年同月比0.3%減となった。

3か月先の業況見通しDIは、▲20.0から▲30.0となった。

全体としては前年同月並みの水準となっている。



2年							3年						
6月	7月	8月	9月	10月	11月	12月	1月	2月	3月	4月	5月	6月	
6.3	3.6	0.7	2.0	6.4	3.1	2.8	5.0	0.1	0.6	-1.3	-3.2	-0.3	

サービス業の動向

2 衣服・身の回り品

弱含みの動きとなっている。

売上高は前年同月比3.6%増となった。

3か月先の業況見通しDIは、▲16.7から▲25.0となった。

一部で好調な動きがみられ、前年同月を上回っているものの、前年の反動等により弱含みの動きとなっている。



※調査分類の変更に伴い、令和3年4月分から更新します。

3年	4年
4月	1月
5月	2月
6月	3月
7月	4月
8月	
9月	
10月	
11月	
12月	
19.1	
9.4	
3.6	

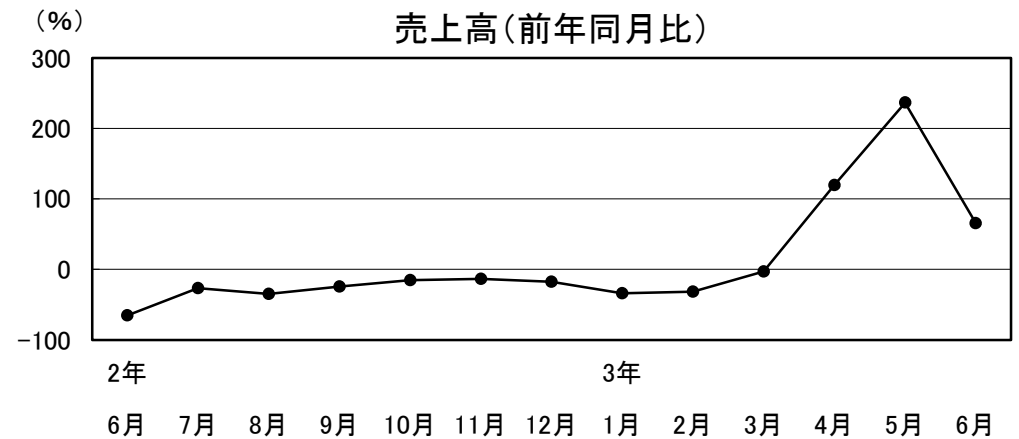
1 旅館・ホテル

低迷が続いている。

売上高は前年同月比65.4%増となった。

3か月先の業況見通しDIは、41.7から0.0となった。

新型コロナウイルス感染症の影響による大きな落ち込みがみられた前年同月を上回っているものの、低迷が続いている。



2年	3年
6月	1月
7月	2月
8月	3月
9月	4月
10月	5月
11月	6月
12月	
-65.1	-33.8
-26.5	-31.4
-34.6	-2.8
-24.5	119.4
-15.0	236.5
-13.4	65.4
-17.5	

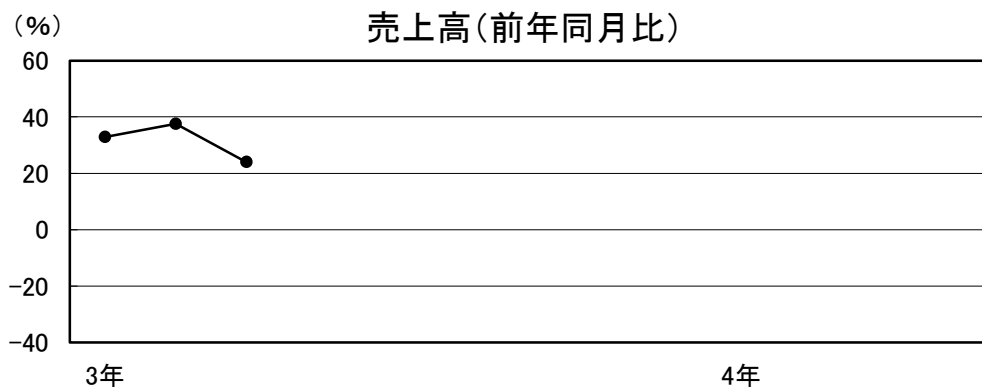
2 道路旅客運送

低迷が続いている。

売上高は前年同月比24.0%増となった。

3か月先の業況見通しD Iは、前月に続き60.0となった。

新型コロナウイルス感染症の影響による大きな落ち込みがみられた前年同月を上回っているものの、低迷が続いている。



4月 5月 6月 7月 8月 9月 10月 11月 12月 1月 2月 3月 4月
※調査分類の変更に伴い、令和3年4月分から更新します。

3年									4年			
4月	5月	6月	7月	8月	9月	10月	11月	12月	1月	2月	3月	4月
32.9	37.6	24.0										

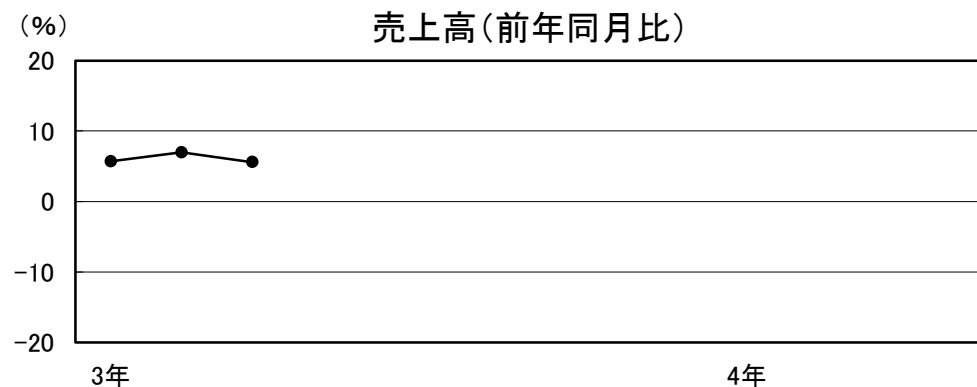
3 道路貨物運送

強含みの動きが続いている。

売上高は前年同月比5.6%増となった。

3か月先の業況見通しD Iは、▲20.0から▲60.0となった。

総じて好調な動きがみられ、前年同月を上回っている。



4月 5月 6月 7月 8月 9月 10月 11月 12月 1月 2月 3月 4月
※調査分類の変更に伴い、令和3年4月分から更新します。

3年									4年			
4月	5月	6月	7月	8月	9月	10月	11月	12月	1月	2月	3月	4月
5.7	7.0	5.6										

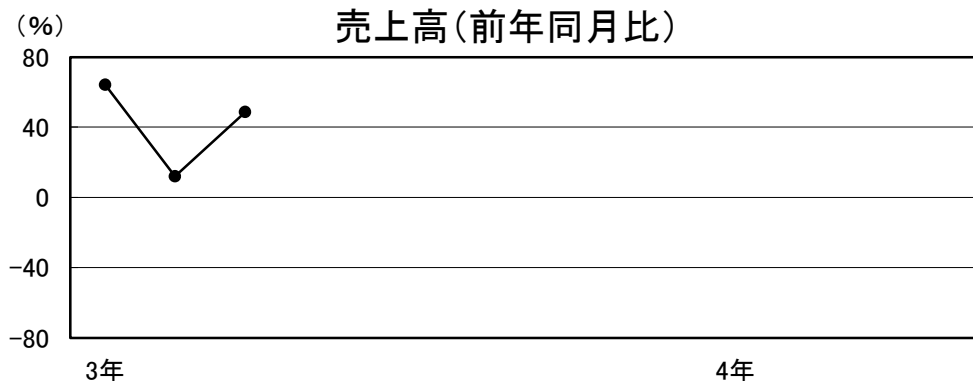
4 情報サービス

強めの動きとなっている。

売上高は前年同月比48.7%増となった。

3か月先の業況見通しDIは、▲20.0から0.0となった。

全体的に好調な動きがみられ、前年同月を上回っている。



4月 5月 6月 7月 8月 9月 10月 11月 12月 1月 2月 3月 4月

※調査分類の変更に伴い、令和3年4月分から更新します。

3年									4年				
4月	5月	6月	7月	8月	9月	10月	11月	12月	1月	2月	3月	4月	
64.2	12.0	48.7											

5 飲食・観光

低迷が続いている。

売上高は前年同月比2.5%増となった。

3か月先の業況見通しDIは、12.5から▲25.0となった。

新型コロナウイルス感染症の影響による大きな落ち込みがみられた前年同月を上回っているものの、低迷が続いている。



4月 5月 6月 7月 8月 9月 10月 11月 12月 1月 2月 3月 4月

※調査分類の変更に伴い、令和3年4月分から更新します。

3年									4年				
4月	5月	6月	7月	8月	9月	10月	11月	12月	1月	2月	3月	4月	
85.2	61.9	2.5											