

# 秋田県市町村要覧

令和2年度版

秋田県企画振興部市町村課 編集  
公益財団法人 秋田県市町村振興協会 発行



# 目 次

## 1 市町村の概況

秋 田 市	1
能 代 市	3
横 手 市	5
大 館 市	7
男 鹿 市	9
湯 沢 市	11
鹿 角 市	13
由利本荘市	15
潟 上 市	17
大 仙 市	19
北 秋 田 市	21
にかほ市	23
仙 北 市	25

### 鹿 角 郡

小 坂 町	27
-------	----

### 北 秋 田 郡

上小阿仁村	29
-------	----

### 山 本 郡

藤 里 町	31
三 種 町	33
八 峰 町	35

### 南 秋 田 郡

五 城 目 町	37
八 郎 潟 町	39
井 川 町	41
大 潟 村	43

### 仙 北 郡

美 郷 町	45
-------	----

### 雄 勝 郡

羽 後 町	47
東 成 瀬 村	49

### 県 計

	51
--	----

## 2 資 料

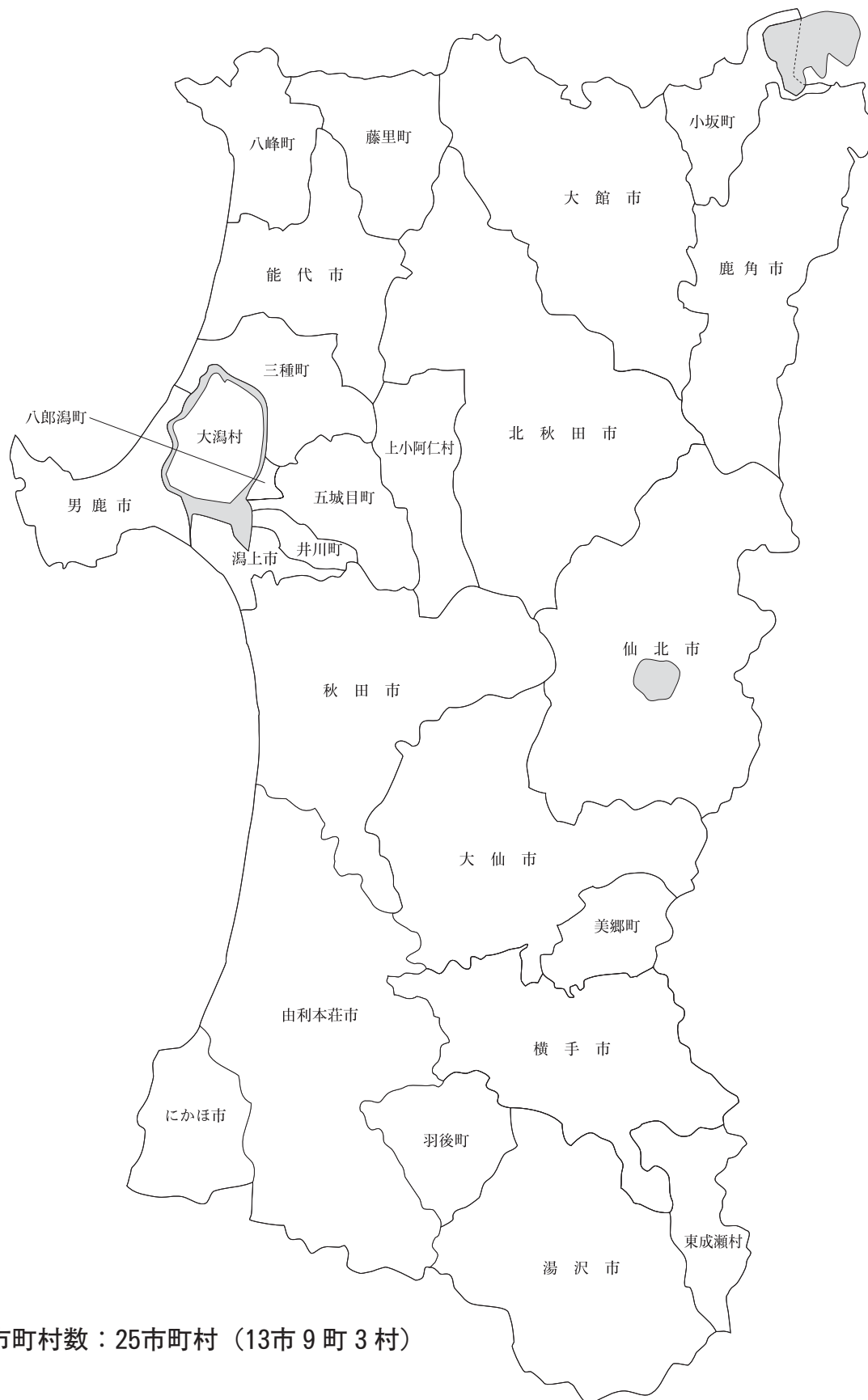
市町村公営企業一覧	52
一部事務組合等の現況	53
県内の主な第三セクター等の状況	57
地域指定一覧	59
県内市町村の「主な郷土出身者」	60
市町村長一覧	61
秋田県の市町村の状況（合併前）	63
秋田県の市町村の状況（合併後）	64
市町村合併沿革図	65
資料出典一覧	70
財政用語ミニ解説	71
公共施設整備率算式	75



# 1 市町村の概況




# 〈秋田県の市町村の状況〉



県内市町村数：25市町村（13市9町3村）

(市の木) けやき

(市の花) さつき

	〒010-8560 山王一丁目1番1号 ☎ (018) 863-2222 FAX (018) 863-7284 ホームページ https://www.city.akita.lg.jp/ Eメール webmaster3@city.akita.lg.jp	主な地域指定 過疎 準過疎 辺地 振興山村 豪雪 同意集積 特定農山村	一部事務組合加入事業 議員公務災害 非常勤公務災害 その他	公 営 企 業 上水道 電気 下水道 市場 観光施設
	類型 中核市    コード番号 052019	基本構想 平28~令2年度 推進計画 平28~令2年度		

<概 要>

(1) 面 積 (県内5位)

総面積 (令2.7.1)	耕地 (平30.7.15)	宅 地 (平31.1.1)	山 林 (平31.3.31)
906.07km <sup>2</sup>	90.20km <sup>2</sup>	50.13km <sup>2</sup>	625.83km <sup>2</sup>

(2) 人 口 (県内1位)

平17年国調	平22年国調	平27年国調	令2年1.1住基
333,109	323,600	315,814	307,403

人口増減率 (H22-H27)	△2.4%	高齢化率 令2.7.1	31.6%	人口密度	339.27 人/km <sup>2</sup>
--------------------	-------	----------------	-------	------	-----------------------------

(3) 世 帯 数

平17年国調	平22年国調	平27年国調	令2年1.1住基
130,630	131,074	135,318	144,816

(4) 選挙人名簿登録者数 (令2.9.1現在)

男	女	計
122,605	140,857	263,462

(5) 沿 革

明22.4.1	市制施行	大13.4.1	編入 牛島町
大15.4.1	編入	川尻村 昭8.3.14	編入 旭川村
昭16.4.1	編入	土崎港町、寺内町、広山田村、新屋町	
昭29.10.1	編入	太平村、外旭川村、飯島村、下新城村、 上新城村、浜田村、豊岩村、仁井田村、 四ツ小屋村、上北手村、下北手村、下浜村	
昭30.1.1	編入	金足村の一部	
平9.4.1	中核市へ移行		
平17.1.11	編入	河辺町、雄和町	

<組 織>

(1) 議 会 (令2.9.23現在)

議長	いわや まさよし 岩谷 良	議員数	36人
副議長	おの でら まこと 小野寺 誠	条例定数	36人
議員任期	令5.5.1	党派別内訳	自8 公4 共4 社民2 立憲1 無所属17

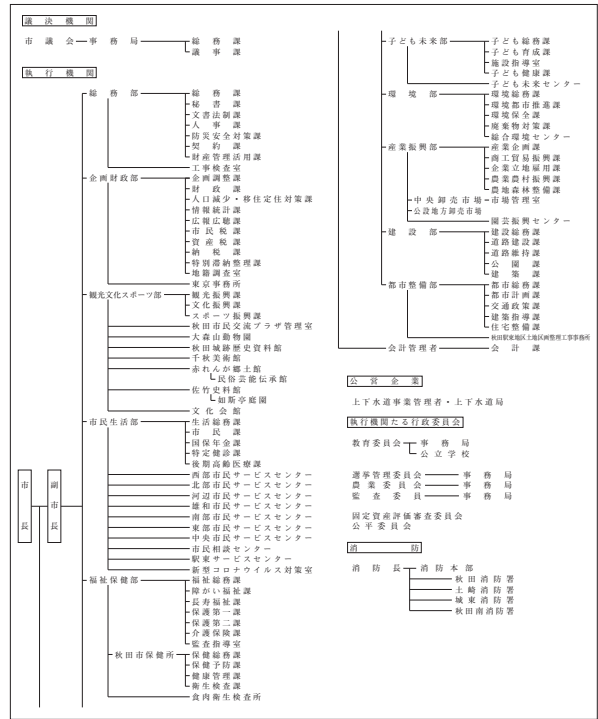
(2) 二 役 (令2.9.1現在)

市長	ほ づみ もとむ 穂積 志 (3期~令3.4.11)	副市長	いし じゅう えつ 石井 周悦 かま だ きよし 鎌 田 潔
----	----------------------------------	-----	---

(3) 職 員 数 (令2.4.1現在)

区 分	職員数	左 の 職 別 内 訳	区 分	職員数
普通会計 (うち施設関係)	2,286 (247)		一般行政職	1,414
人口千人あたり	7.44	技能労務職	211	
公営事業会計関係	310	企業職	183	
計	2,596	消防職	406	
		教育職	82	
		その他(内税務職)	300(140)	

<行政機構>



<産業・経済>

(1) 産業構造

区 分	総生産額 (平29年度)		就業人口 (平27年国調)	
	実額(百万円)	割合(%)	実数(人)	割合(%)
第一次	農 業	6,015	0.5	2,893
	林 業	826	0.1	
	水産業	17	0.0	
	計	6,858	0.5	
第二次	鉱 業	2,448	0.2	22,567
	製造業	126,486	9.8	
	建設業	66,361	5.2	
	計	195,295	15.2	
第三次	1,083,514	84.3	110,438	78.5
分類不能			4,809	3.4
輸入品に課される税・関税等	-7,051			
合 計	1,278,616	100.0	140,707	100

(2) 一人当たり分配所得 (平29年度)

一人当たり分配所得	県内 3 位	3,152 千円
-----------	--------	----------

(3) 主要農産物・名産・特産品

米・ダリア・ねぎ・ブロッコリー・ほうれんそう えだまめ・秋田フキ・りんご 秋田銀線細工・秋田かやき バリコロ焼き・日本酒・しょっつる
---

(4) 主要製造業 (2019年) (万円)

順位	品 名	製造品出荷額等
1	食 料 品	3,853,459
2	電子部品・デバイス	3,843,666
3	パ ル プ ・ 紙	3,725,321

- (祭・行事) ・三吉梵天祭(1月17日)・千秋公園桜まつり(4月中旬~下旬)・千秋公園つつじまつり(5月中旬~下旬)  
 ・これが秋田だ!食と芸能大祭典(5月下旬)・ヤートセ秋田祭(6月下旬)・土崎港曳山まつり(7月20日・21日)  
 ・秋田長持唄全国大会(7月第3日曜日)・秋田市夏まつり雄物川花火大会(7月中旬)・秋田竿燈まつり(8月3~6日)  
 ・大正寺おけさまつり(8月第3日曜日)



<財 政>

(1) 決算収支（普通会計）

(百万円)

区 分	歳 入	歳 出	形式収支	実質収支	単年度収支	実質単年度収支	積立金現在高	地方債現在高
平29決算	135,433	133,020	2,413	1,683	0	△ 1,157	20,451	139,711
平30決算	135,040	132,510	2,531	1,711	28	△ 620	18,328	137,750
令元決算	137,574	134,804	2,770	1,722	11	△ 249	15,913	135,992

(2) 主な歳入歳出

(百万円・%)

区 分	令元決算 (普通会計)	対前年比 (決算間比較)	令2当初予算 (普通会計)	対前年比 (当初間比較)
地 方 税	43,705	△ 0.1	42,556	△ 2.0
地 方 交 付 税	20,582	3.8	21,217	6.0
国 県 支 出 金	32,924	3.5	33,939	6.9
地 方 債	11,388	3.8	14,334	10.3
歳 入 合 計	137,574	1.9	141,742	3.9
義 務 的 経 費	70,133	2.4	72,331	2.8
人 件 費	21,278	1.4	22,533	5.0
扶 助 費	34,929	3.9	36,136	3.6
公 債 費	13,926	0.6	13,662	△ 2.7
物 件 費	15,964	3.8	17,624	△ 1.0
投 資 的 経 費	14,390	2.9	17,876	27.7
普通建設 事業費	7,961	△ 0.8	10,814	17.9
補助 単独	5,713	18.7	5,565	21.4
歳 出 合 計	134,804	1.7	141,742	3.9

※令元当初予算が骨格予算の場合、肉付け後予算を掲載しています。

(4) 財源及び支出の状況（構成比）

(%)

区 分	令元年度決算	県平均 (令元年度)	平30年度決算	類似団体 (平30年度)
一 般 財 源	52.5	61.5	53.1	54.5
自 主 財 源	47.0	29.1	47.6	0.0
義 務 的 経 費	52.0	40.0	51.7	0.0
投 資 的 経 費	10.7	13.0	10.6	0.0

(3) 主要指数

区 分	令元年度	平30年度	類似団体 (平30年度)
標 準 財 政 規 模	71,646百万円	71,631百万円	82,165百万円
歳 出 決 算 倍 率	1.88倍	1.85倍	1.81倍
経 常 収 支 比 率 (含減収補償特例分、臨時財政対策債)	91.9%	91.3%	92.2%
財 政 力 指 数 (3か年平均)	0.67	0.67	0.80
実 質 収 支 比 率	2.4%	2.4%	3.4%
地 方 債 現 在 高 倍 率	1.90倍	1.92倍	1.69倍
健 全 化 判 断 比 率			
実 質 赤 字 比 率	—	—	—
連 結 実 質 赤 字 比 率	—	—	—
実 質 公 債 費 比 率	9.3%	9.6%	5.9%
将 来 負 担 比 率	72.2%	77.1%	—
水 道 事 業 会 計	—	—	—
下 水 道 事 業 会 計	—	—	—
農 業 集 落 排 水 事 業 会 計	—	—	—
秋 田 市 中 央 卸 売 市 場 会 計	—	—	—
秋 田 市 公 設 地 方 卸 売 市 場 会 計	—	—	—
秋 田 市 大 森 山 動 物 園 会 計	—	—	—
秋 田 市 廃 棄 物 発 電 会 計	—	—	—
税 の 徴 収 率	96.2%	95.9%	97.2%
積 立 金 現 在 高	15,913百万円	18,328百万円	18,986百万円
うち財調・ 減 債 基 金	8,324百万円	9,546百万円	10,076百万円
ラ ス パ イ レ ス 指 数	98.3	99.1	—

※ラスパイレス指数の欄中「令元年度」はH31.4.1現在、「30年度」はH30.4.1現在  
※「—」は、実質赤字額、連結実質赤字額、資金不足額等がないことを示す。

<公共施設整備状況>（令元年度）

(%)

区 分	当該団体
道 路	
改 良 率	85.2
舗 装 率	89.9
公 園	人口1人当たり面積(㎡)
	13.7
上 水 道 等	普 及 率
	99.0
下 水 道 等	普 及 率 (処 理 人 口)
	96.4
	水 洗 便 所 設 置 率
	92.1
公 営 住 宅	世 帯 数 比 率
	1.6

<令和2年度主要事業>

(百万円)

○アンダー40正社員促進事業	172
○あきた芸術劇場整備事業	3,784
○再生可能エネルギー導入支援事業	22
○第1子保育料無償化事業	182
○高齢者コインバス事業	144

<今後の主要課題>

地域産業の振興と雇用の創出  
芸術文化・スポーツ・観光による都市の魅力向上  
豊かな自然をいかした環境立市の確立  
子どもを生み育てやすい社会づくり  
いきいきと暮らせる健康長寿社会づくり

<教育・医療・福祉・その他>


教 育 (令2.4.1)	区 分	幼稚園	小学校	中学校	高等学校		
	施設数	16(16)	43(1)	26(1)	14(4)		
医 療 (令2.3.31)	区 分	病 院		診 療 所			
	施設数	23(5,433床)		439(236床)			
福 祉 (令2年6月現在)	区 分	保育所	特 養 老 人 ホ ー ム	養 護 老 人 ホ ー ム	軽 老 人 ホ ー ム	費 用 支 払 者 セ ン タ ー	
	施設数	56(50)	25(25)	3(3)	10(10)	18	
	定員(人)	4,690(4,225)	1,405(1,405)	205(205)	420(420)		
そ の 他 施 設 (令2.3.31)	区 分	認 定 こ ども 園	公 会 堂・ 市 民 会 館	公 民 館	図 書 館	体 育 館	野 球 場
	施設数	29(29)	3	0	7(2)	15(5)	10(4)
	定員(人)	4,910(4,910)					

※教育の欄中、県立・市町村立以外を( )で内書  
※福祉の欄中、市町村立・一部事務組合等管理施設以外を( )で内書  
※福祉の欄中、施設数および定員数が小数となるのは一部事務組合等管理施設における按分のため  
※その他施設の欄中、市町村立以外を( )で内書  
※その他施設の欄中、認定こども園は令和2年4月1日現在の数字

<その他・PRキャラクター>

- 友好・姉妹都市等 国外
  - ・蘭州市(中国)・パッサウ市(ドイツ)・ウラジオストク市(ロシア)
  - ・セントクラウド市(アメリカ)・キナイ半島郡(アメリカ)
- 友好・姉妹都市等 国内
  - ・常陸太田市(茨城県)・大子町(茨城県)
- 連携交流都市
  - ・仙北市
- 名所・旧跡
  - ・千秋公園・佐竹史料館・千秋美術館・赤れんが郷土館・民俗芸能伝承館・太平山
  - ・太平山リゾート公園・ポットタワー「セリオン」・天徳寺・組谷峽・伏伸の滝・高尾山
  - ・華の里・秋田城跡歴史資料館・秋田市民市場・秋田県立美術館・川反飲食店街・大森山動物園
  - ・新屋ガラス工房・旧秋田藩主佐竹氏別邸(如斯亭)庭園・土崎みなと歴史伝承館
- キャラクター名称
  - ・ゼイキッズ・オモリン・スポまる・スポひめ・エコアちゃん・秋麻呂くん

(市の木) 黒松、秋田杉  
(市の花) 桜  
(市の鳥) 雉

	〒016-8501 上町1番3号 ☎ (0185) 52-2111 F A X (0185) 89-1762 ホームページ https://www.city.noshiro.lg.jp/ Eメール soumu@city.noshiro.lg.jp	主な地域指定 辺地 振興山村 地方拠点 過疎 豪雪 同意集積 特定農山村	一部事務組合加入事業 議員公務災害 し尿処理 非常勤公務災害 ごみ処理 常備消防 老人福祉	公 営 企 業 上水道 簡水 下水道 介護サービス
	類型 II-1 コード番号 052027	退職手当 介護保険 その他	基本構想 平30~令9年度 基本計画 平30~令4年度	

<概 要>

(1) 面 積 (県内10位)

総面積 (令2.7.1)	耕地 (平30.7.15)	宅地 (平31.1.1)	山林 (平31.3.31)
426.95km <sup>2</sup>	75.30km <sup>2</sup>	15.82km <sup>2</sup>	252.09km <sup>2</sup>

(2) 人 口 (県内6位)

平17年国調	平22年国調	平27年国調	令2年1.1住基
62,858	59,084	54,730	52,283
人口増減率 (H22-H27)	△7.4%	高齢化率 令2.7.1	41.9%
		人口密度	122.46 人/km <sup>2</sup>

(3) 世 帯 数

平17年国調	平22年国調	平27年国調	令2年1.1住基
23,073	22,750	22,371	24,284

(4) 選挙人名簿登録者数 (令2.9.1現在)

男	女	計
20,926	24,835	45,761

(5) 沿 革

平18.3.21	合体 能代市、二ツ井町
----------	-------------

<組 織>

(1) 議 会 (令2.9.1現在)

議長	菅原 隆文	議員数	20人
副議長	庄司 紘八	定数	20人
議員任期	令4.4.22	党派別内訳	社1 公1 共2 自3 無所属12

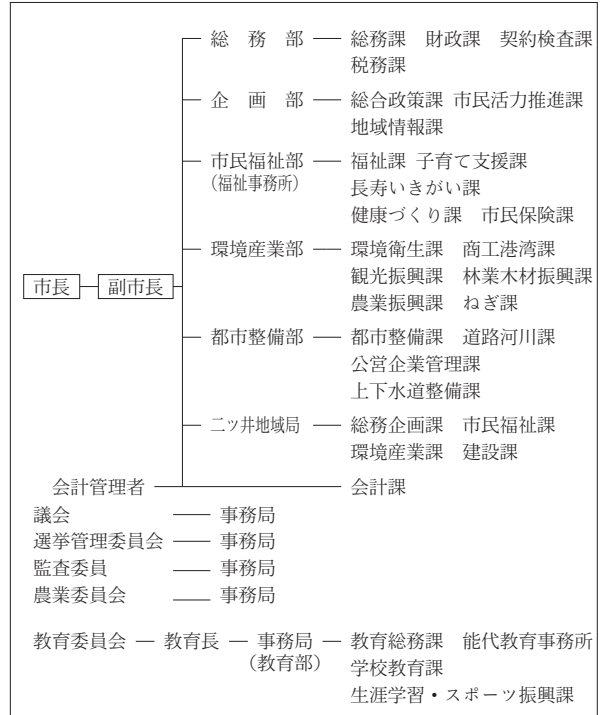
(2) 二 役 (令2.9.1現在)

市長	齊藤 滋宣 (4期~令4.4.22)	副市長	小野 正博
----	-----------------------	-----	-------

(3) 職 員 数 (令2.4.1現在)

区 分	職員数	左の職別内訳	区 分	職員数
普通会計 (うち施設関係)	392 (38)		一般行政職	344
人口千人あたり	7.50	技能労務職	21	
公営事業会計関係	50	企業職	17	
計	442	消防職	0	
		教育職	3	
		その他(内税務職)	57(28)	

<行政機構>



<産業・経済>

(1) 産業構造

区 分	総生産額 (平29年度)		就業人口 (平27年国調)	
	実額(百万円)	割合(%)	実数(人)	割合(%)
第一次	農 業	5,651	2.5	2,104
	林 業	356	0.2	
	水産業	12	0.0	
	計	6,019	2.7	
第二次	鉱 業	0	0.0	5,697
	製造業	38,721	17.2	
	建設業	17,152	7.6	
	計	55,873	24.8	
第三次	163,394	72.5	16,495	66.6
分類不能			453	1.8
輸入品に課される税・関税等	-1,236			
合 計	224,050	100.0	24,749	100

(2) 一人当たり分配所得 (平29年度)

一人当たり分配所得	県内 5 位	2,714 千円
-----------	--------	----------

(3) 主要農産物・名産・特産品

あきた白神米・白神ねぎ・白神山うど・白神みょうが 白神きゃべつ・白神アスパラガス・鶴形牛・豚なんこつ 能代うどん・北限の檜山茶・松山納豆・東雲羊羹・茶羊羹 翁飴・志んこ・秋田杉樽桶・木工品・能代風・ゼオライト
---

(4) 主要製造業 (2019年) (万円)

順位	品 名	製造品出荷額等
1	電 気 機 械	655,748
2	電子部品・デバイス	566,700
3	木 材 ・ 木 製 品	544,852

(祭・行事) ・能代公園春祭り(さくら・つつじ)・きみまち桜まつり、つつじまつり・能代風揚げ大会・能代カップ  
 ・嫁見まつり・港まつり能代の花火・こども七夕・能代七夕「天空の不夜城」・能代七夕・能代宇宙イベント  
 ・のしろ銀河フェスティバル・のしろ産業フェア・白神ねぎまつり・きみまち阪公園紅葉まつり  
 ・きみまちの里フェスティバル・きみまち二ツ井マラソン

<財 政>

(1) 決算収支（普通会計）

(百万円)

区 分	歳 入	歳 出	形式収支	実質収支	単年度収支	実質単年度収支	積立金現在高	地方債現在高
平29決算	29,075	28,293	781	741	91	△ 114	10,211	33,197
平30決算	27,970	27,240	730	707	△ 35	513	10,992	32,987
令元決算	27,869	27,097	773	663	△ 44	△ 620	10,262	32,415

(2) 主な歳入歳出

(百万円・%)

区 分	令元決算 (普通会計)	対前年比 (決算間比較)	令2当初予算 (普通会計)	対前年比 (当初間比較)
地 方 税	6,108	△ 1.3	6,039	△ 1.3
地方交付税	8,816	1.9	8,500	2.4
国 県 支 出 金	5,707	1.8	6,104	5.6
地 方 債	2,568	△ 4.4	2,079	△ 9.4
歳 入 合 計	27,869	△ 0.4	27,851	2.2
義 務 的 経 費	12,241	2.6	13,292	6.0
人 件 費	3,278	△ 0.6	4,128	21.6
扶 助 費	5,653	2.1	5,798	△ 0.3
公 債 費	3,310	6.9	3,366	1.1
物 件 費	3,627	1.9	3,341	△ 13.5
投 資 的 経 費	2,838	△ 7.4	2,723	11.6
普通建設 事業費	1,115	1.9	1,395	13.0
補助 単独	1,723	△ 12.2	1,327	10.1
歳 出 合 計	27,097	△ 0.5	27,851	2.2

※令元当初予算が骨格予算の場合、肉付け後予算を掲載しています。

(4) 財源及び支出の状況（構成比）

(%)

区 分	令元年度決算	県平均 (令元年度)	平30年度決算	類似団体 (平30年度)
一般財源	58.7	61.5	58.3	56.5
自主財源	33.5	29.1	34.2	0.0
義務的経費	45.2	40.0	43.8	0.0
投資的経費	10.5	13.0	11.3	0.0

<公共施設整備状況>（令元年度）

(%)

区 分	当該団体	
道 路	改 良 率	58.2
	舗 装 率	69.4
公 園	人口1人当たり面積(㎡)	8.1
上水道等	普 及 率	87.0
下水道等	普及率(処理人口)	50.4
	水洗便所設置率	62.1
公営住宅	世帯数比率	3.7

<令和2年度主要事業>

(百万円)

○グラウンドゴルフ整備事業費	114
○放課後児童クラブ整備事業費	110
○小学校冷房等整備事業費	108
○まちづくり計画策定事業費	14
○地域再生可能エネルギー発電会社出資金	8

<今後の主要課題>

若者の定住につながる産業振興と雇用確保  
子どもを生み育てやすい環境づくり  
健康をキーワードとした各分野の施策の推進

(3) 主要指数

区 分	令元年度	平30年度	類似団体 (平30年度)	
標準財政規模	15,653百万円	15,512百万円	19,240百万円	
歳出決算倍率	1.73倍	1.76倍	1.77倍	
経常収支比率 (含減収補償特例分、臨時財政対策債)	94.4%	92.8%	92.2%	
財政力指数 (3か年平均)	0.45	0.45	0.51	
実質収支比率	4.2%	4.6%	5.3%	
地方債現在高倍率	2.07倍	2.13倍	1.61倍	
健全化判断比率	実質赤字比率	—	—	
	連結実質赤字比率	—	—	
	実質公債費比率	7.0%	6.5%	7.8%
	将来負担比率	21.9%	18.9%	—
資金不足比率	能代市水道事業会計	—	—	
	能代市下水道事業会計	—	—	
	能代市簡易水道事業特別会計	—	—	
	能代市農業集落排水事業特別会計	—	—	
	能代市浄化槽整備事業特別会計	—	—	
税 の 徴 収 率	92.9%	91.5%	95.6%	
積立金現在高	10,262百万円	10,992百万円	11,758百万円	
	うち財調・ 減債基金 7,677百万円	8,370百万円	6,195百万円	
ラスパイレズ指数	96.6	96.6	—	


※ラスパイレズ指数の欄中「令元年度」はH31.4.1現在、「30年度」はH30.4.1現在  
※「—」は、実質赤字額、連結実質赤字額、資金不足額等がないことを示す。

<教育・医療・福祉・その他>

教 育 (令2.4.1)	区 分	幼稚園	小学校	中学校	高等学校		
	施設数	2(2)	7(0)	6(0)	5(0)		
医 療 (令2.3.31)	区 分	病 院		診 療 所			
	施設数	5(1,090床)		79(138床)			
福 祉 (令2年6月現在)	区 分	保育所	特養老人ホーム	養護老人ホーム	軽老人ホーム	地域包括 支援センター	
	施設数	12(8)	4.2(3)	1.2(0)	1(1)	4	
	定員(人)	840(490)	204(108)	80(0)	15(15)	—	
その他施設 (令2.3.31)	区 分	認 定 こども園	公会堂・ 市民会館	公民館	図書館	体育館	野球場
	施設数	6(6)	2	18	2(0)	5(0)	9(0)
	定員(人)	857(857)	—	—	—	—	—

※教育の欄中、県立・市町村立以外を( )で内書  
※福祉の欄中、市町村立・一部事務組合等管理施設以外を( )で内書  
※福祉の欄中、施設数および定員数が小数となるのは一部事務組合等管理施設における按分のため  
※その他施設の欄中、市町村立以外を( )で内書  
※その他施設の欄中、認定こども園は令和2年4月1日現在の数字

<その他・PRキャラクター>


- 友好・姉妹都市等（銀河連邦）国内
  - ・サンリクオオフト共和国（岩手県大船渡市）・サク共和国（長野県佐久市）
  - ・サガミハラ共和国（神奈川県相模原市）・ウチノウラキモツキ共和国（鹿児島県肝属郡肝付町）
  - ・タイキ共和国（北海道広尾郡大樹町）・カクダ共和国（宮城県角田市）
- 教育連携・災害時相互応援都市
  - ・東京都豊島区
- 名所・旧跡
  - ・能代市旧料亭金勇・井坂記念館・檜山城跡・風の松原・能代公園
  - ・小友沼・毘沙門尊の森・能代エナジウムパーク・はまなす画廊
  - ・はまなす展望台・JAXA能代ロケット実験場
  - ・能代バスミュージアム・喜久水酒造トンネル地下貯蔵庫
  - ・きみまち飯島立自然公園・仁耐水沢スキ希少個体群保護林
  - ・七座山・銀杏山神社・道の駅ふたつ
- PRキャラクター
 

(白神ねぎのん)

(市の木) りんご

(市の花) 桜

(市の鳥) 白鳥

	〒013-8601 中央町8番2号 ☎ (0182) 35-2111 FAX (0182) 33-6061 ホームページ https://www.city.yokote.lg.jp/ Eメール somu@city.yokote.lg.jp	主な地域指定 振興山村 過疎 辺地 豪雪 特別豪雪 地方拠点 同意集積 特定農山村	一部事務組合加入事業 議員公務災害 非常勤公務災害 退職手当 その他	公 営 企 業 上下水道 病院 下水道 観光施設 介護サービス
	類型 II-1    コード番号 052035	基本構想 平28~令7年度 基本計画 平28~令2年度		

<概 要>

(1) 面 積 (県内9位)

総面積 (令2.7.1)	耕地 (平30.7.15)	宅地 (平31.1.1)	山林 (平31.3.31)
692.80km <sup>2</sup>	176.00km <sup>2</sup>	25.46km <sup>2</sup>	382.56km <sup>2</sup>

(2) 人 口 (県内2位)

平17年国調	平22年国調	平27年国調	令2年1.1住基
103,652	98,367	92,197	88,801

人口増減率 (H22-H27)	△6.3%	高齢化率 令2.7.1	39.4%	人口密度	128.18 人/km <sup>2</sup>
--------------------	-------	----------------	-------	------	-----------------------------

(3) 世 帯 数

平17年国調	平22年国調	平27年国調	令2年1.1住基
31,610	31,731	31,463	34,176

(4) 選挙人名簿登録者数 (令2.9.1現在)

男	女	計
36,030	40,622	76,652

(5) 沿 革

平17.10.1 合体	横手市、増田町、平鹿町、雄物川町、大森町、十文字町、山内村、大雄村
-------------	-----------------------------------

<組 織>

(1) 議 会 (令2.9.1現在)

議長	はりまひろかず 播磨博一	議員数	26人
副議長	たかほしせいご 高橋聖悟	条例定数	26人
議員任期	令3.10.22	党派別内訳	公1 共2 無所属22

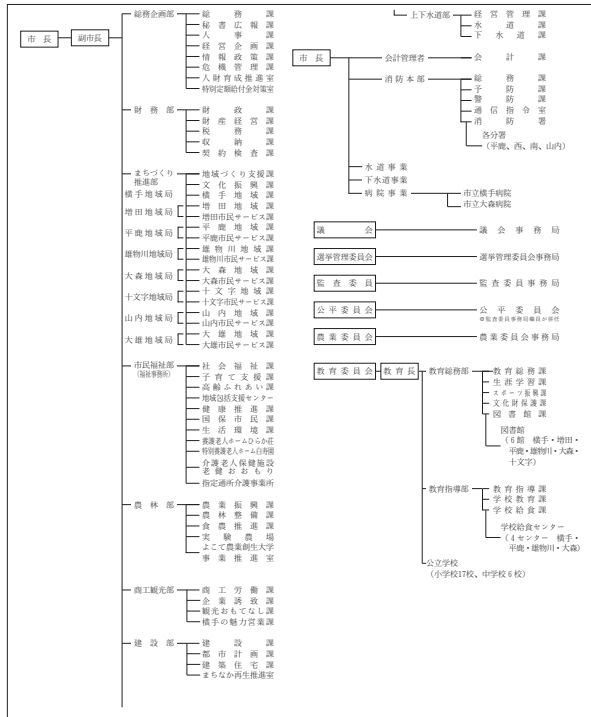
(2) 二 役 (令2.9.1現在)

市長	たかほしだい 高橋大	副市長	いしやまきよかず 石山清和 ふじもとかずひろ 藤本 和宏
	(2期~令3.10.22)		

(3) 職 員 数 (令2.4.1現在)

区 分	職員数	左の職別内訳	区 分	職員数
普通会計 (うち施設関係)	933 (78)		一般行政職	615
人口千人あたり	10.51	技能労務職	74	
公営事業会計関係	566	企業職	455	
計	1,499	消防職	169	
		教育職	7	
		その他(内税務職)	179(33)	

<行政機構>



<産業・経済>

(1) 産業構造

区 分	総生産額 (平29年度)		就業人口 (平27年国調)		
	実額(百万円)	割合(%)	実数(人)	割合(%)	
第一次	農業	14,973	5.0	7,559	16.2
	林業	2,131	0.7		
	水産業	1	0.0		
	計	17,105	5.7		
第二次	鉱業	62	0.0	11,587	24.8
	製造業	61,810	20.5		
	建設業	16,541	5.5		
計	78,413	26.0			
第三次	206,594	68.4	27,398	58.6	
分類不能			174	0.4	
輸入品に課される税・関税等	-1,657				
合計	300,455	100.0	46,718	100	

(2) 一人当たり分配所得 (平29年度)

一人当たり分配所得 県内 8 位	2,506 千円
------------------	----------

(3) 主要農産物・名産・特産品

米・りんご・スイカ・さくらんぼ・山内いものこ ぶどう・ホップ・横手やきそば・日本酒 大森産ぶどうのワイン・りんご、ぶどうジュース いぶりがっこ・浅舞の漬物・十文字ラーメン・中山人形
---

(4) 主要製造業 (2019年) (万円)

順位	品 名	製造品出荷額等
1	輸 送 用 機 械	5,224,762
2	生 産 用 機 械	2,770,909
3	プ ラ ス チ ッ ク	1,595,914

(祭・行事) ・かまくら(2月15~16日)・ぼんでん(2月16~17日)・あきた十文字映画祭(2月中旬)・梨木水かぶり(2月第3日曜日)・桜まつり(4月中旬~5月上旬)・秋田スカイフェスタ(5月3~5日)  
 ・大森リゾート村芝桜フェスタ(5月中旬~下旬)・さくらんぼ祭り(6月中旬~7月中旬)・あやめまつり(6月中旬~下旬)・大雄サマーフェスティバル(7月下旬)・鹿島送り(7月中旬~8月下旬)  
 ・は・は・はまつり(8月8日)・送り盆まつり(8月15・16日)・全日本元祖たらいこぎ選手権大会(8月16日)・増田の花火(9月14日)・浅舞八幡神社祭典(9月敬老の日の直前の土日)  
 ・いものこまつり(9月第3日曜日)・真人公園りんごまつり(10月中旬)・霜月神楽(国重要無形民俗文化財)(11月7・8日)・菊まつり(10月下旬~11月上旬)

<財 政>

(1) 決算収支（普通会計）

(百万円)

区 分	歳 入	歳 出	形式収支	実質収支	単年度収支	実質単年度収支	積立金現在高	地方債現在高
平29決算	54,061	52,125	1,937	1,526	△ 46	△ 507	20,823	66,439
平30決算	54,417	52,225	2,191	1,917	390	989	21,903	66,336
令元決算	56,927	54,651	2,276	1,985	68	△ 62	22,369	67,722

(2) 主な歳入歳出

(百万円・%)

区 分	令元決算 (普通会計)	対前年比 (決算間比較)	令2当初予算 (普通会計)	対前年比 (当初間比較)
地 方 税	8,533	0.7	8,263	△ 0.9
地方交付税	20,565	△ 2.0	18,561	△ 3.2
国県支出金	11,188	14.4	10,656	△ 4.0
地 方 債	7,328	24.6	6,840	△ 10.4
歳入合計	56,927	4.6	54,326	△ 3.0
義務的経費	23,197	0.3	26,050	8.5
人件費	7,841	△ 0.6	10,149	24.4
扶助費	9,047	2.6	9,431	△ 0.2
公債費	6,310	△ 1.6	6,470	1.2
物件費	6,966	△ 2.4	6,407	△ 28.3
投資的経費	11,553	36.8	9,645	△ 5.8
普通建設補助	4,809	84.7	4,796	△ 19.3
事業費単独	6,363	22.1	4,837	14.7
歳出合計	54,651	4.6	54,326	△ 3.0

※令元当初予算が骨格予算の場合、肉付け後予算を掲載しています。

(4) 財源及び支出の状況（構成比）

(%)

区 分	令元年度決算	県平均 (令元年度)	平30年度決算	類似団体 (平30年度)
一般財源	55.6	61.5	58.9	56.5
自主財源	26.9	29.1	27.9	0.0
義務的経費	42.4	40.0	44.3	0.0
投資的経費	21.1	13.0	16.2	0.0

(3) 主要指数

区 分	令元年度	平30年度	類似団体 (平30年度)
標準財政規模	30,461百万円	31,093百万円	19,240百万円
歳出決算倍率	1.79倍	1.68倍	1.77倍
経常収支比率 (含減収補填債特例分、臨時財政対策債)	91.2%	89.3%	92.2%
財政力指数 (3か年平均)	0.33	0.32	0.51
実質収支比率	6.5%	6.2%	5.3%
地方債現在高倍率	2.22倍	2.13倍	1.61倍
健全化判断比率	—	—	—
実質赤字比率	—	—	—
連結実質赤字比率	—	—	—
実質公債費比率	7.0%	6.8%	7.8%
将来負担比率	15.9%	12.2%	—
資金不足比率	—	—	—
横手市病院事業会計	—	—	—
横手市水道事業会計	—	—	—
横手市下水道事業会計	—	—	—
浄化槽市町村整備推進事業特別会計	—	—	—
市営温泉施設特別会計	—	—	—
税の徴収率	95.0%	95.0%	95.6%
積立金現在高	22,369百万円	21,903百万円	11,758百万円
うち財調・減債基金	15,657百万円	14,839百万円	6,195百万円
ラスパイレース指数	97.0	97.1	—

※ラスパイレース指数の欄中「令元年度」はH31.4.1現在、「30年度」はH30.4.1現在  
※「—」は、実質赤字額、連結実質赤字額、資金不足額等がないことを示す。

<公共施設整備状況>（令元年度）

(%)

区 分	当該団体
道 路	69.1
改良率	69.1
舗装率	57.5
公 園	26.0
人口1人当たり面積(㎡)	26.0
上水道等	82.1
普及率	82.1
下水道等	58.1
普及率(処理人口)	58.1
水洗便所設置率	66.3
公営住宅	3.0
世帯数比率	3.0

<令和2年度主要事業>

(百万円)

○市街地再開発対策費（横手駅東口第二地区）	6,267
○十文字地域小学校統合事業	4,217
○十文字地域多目的総合施設整備事業	1,234
○雄物川庁舎整備事業	685
○テニスコート整備事業（大森地域）	383

<今後の主要課題>

人口減少に歯止めをかけるための施策強化
交流人口の増加
産業の育成、雇用創出
地域コミュニティの維持

<教育・医療・福祉・その他>

教 育	区 分	幼稚園	小学校	中学校	高等学校		
(令2.4.1)	施設数	4(4)	17(0)	7(0)	6(0)		
医 療	区 分	病 院		診 療 所			
(令2.3.31)	施設数	4(1,239床)		125(30床)			
福 祉	区 分	保育所	特養老人ホーム	養護老人ホーム	軽老人ホーム	地域包括支援センター	
(令2年6月現在)	施設数	27(22)	16(15)	3(2)	4(4)	3	
	定員(人)	2,560(1,940)	764(644)	150(100)	110(110)	—	
その他施設	区 分	認定こども園	公会堂・市民会館	公民館	図書館	体育館	野球場
(令2.3.31)	施設数	6(6)	4	36	6(0)	12(0)	8(0)
	定員(人)	555(555)	—	—	—	—	—


※教育の欄中、県立・市町村立以外を( )で内書  
※福祉の欄中、市町村立・一部事務組合等管理施設以外を( )で内書  
※福祉の欄中、施設数および定員数が小数となるのは一部事務組合等管理施設における按分のため  
※その他施設の欄中、市町村立以外を( )で内書  
※その他施設の欄中、認定こども園は令和2年4月1日現在の数字

<その他・PRキャラクター>

● 友好・姉妹都市等 国内
・厚木市（神奈川県）・那珂市（茨城県）
● 名所・旧跡
・横手公園・金沢公園・平安の風わたる公園
・真人公園・浅舞公園・雄物川中央公園・雄物川河川公園
・大森公園・梨木公園・沼の柵・首塚神社
・波字志別神社神楽殿・夜の大杉・たいふう緑花園
・木戸五郎兵衛村・増田の町並み（重要伝統的建造物群保存地区）

(市の木) 秋田杉

(市の花) キク

	〒017-8555 字中城20番地 ☎ (0186) 49-3111 FAX (0186) 49-1198 ホームページ https://www.city.odate.lg.jp/ Eメール info@city.odate.lg.jp	主な地域指定 振興山村 過疎 辺地 豪雪 特別豪雪 地方拠点 同意集積 特定農山村	一部事務組合加入事業 議員公務災害 非常勤公務災害 退職手当 その他	公 営 企 業 上水道 簡水 工業用水道 病院 下水道 市場 介護サービス
	類型 II-2    コード番号 052043	基本構想 平28~令5年度 基本計画 令2~令5年度		

<概 要>

(1) 面 積 (県内 4 位)

総面積 (令2.7.1)	耕地 (平30.7.15)	宅地 (平31.1.1)	山林 (平31.3.31)
913.22km <sup>2</sup>	76.40km <sup>2</sup>	20.43km <sup>2</sup>	723.44km <sup>2</sup>

(2) 人 口 (県内 5 位)

平17年国調	平22年国調	平27年国調	令2年1.1住基
82,504	78,946	74,175	71,558
人口増減率 (H22-H27)	△6.0%	高齢化率 令2.7.1	39.9%
		人口密度	78.36 人/km <sup>2</sup>

(3) 世 帯 数

平17年国調	平22年国調	平27年国調	令2年1.1住基
28,317	28,442	28,242	31,634

(4) 選挙人名簿登録者数 (令2.9.1現在)

男	女	計
28,866	33,151	62,017

(5) 沿 革

昭26. 4. 1	合体 (市制施行)	大館市、釈迦内村
昭30. 3. 1	編入	下川沿村、上川沿村、長木村、二井田村、真中村
昭30. 3. 31	編入	十二所町
昭42. 12. 21	編入	花矢町
昭59. 6. 1	境界変更	比内町の一部
平17. 6. 20	編入	比内町、田代町

<組 織>

(1) 議 会 (令2.9.1現在)

議長	お ぼ た きよし 小 畑 淳	議員数	26人
副議長	お だ な ぎ まさゆき 小 棚 木 政 之	条例定数	26人
議員任期	令5.4.30	党派別内訳	社民2 公2 共1 無所属21

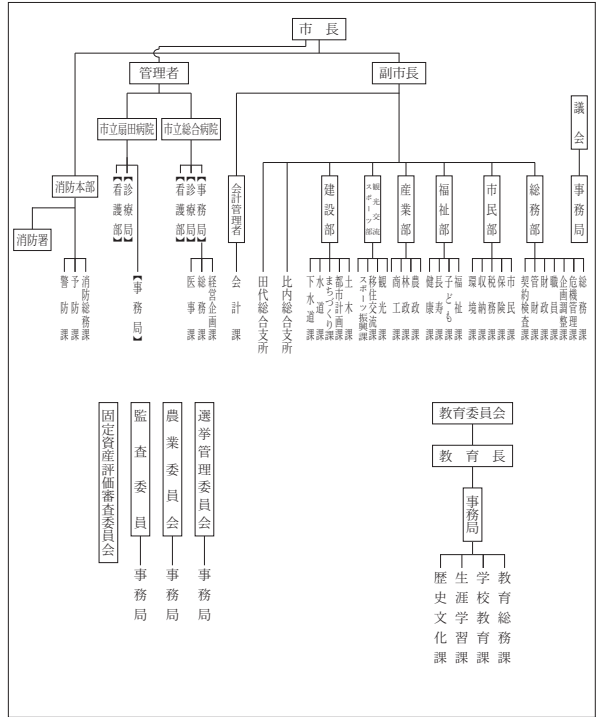
(2) 二 役 (令2.9.1現在)

市長	ふくはら じゅんじ 福 原 淳 嗣 (2期~令5.4.30)	副市長	な む ら しんいち 名 村 伸 一
----	--------------------------------------	-----	-----------------------

(3) 職 員 数 (令2.4.1現在)

区 分	職員数	左の職別内訳	区 分	職員数
普通会計 (うち施設関係)	664 (111)		一般行政職	429
人口千人あたり	9.28	技能労務職	32	
公営事業会計関係	659	企業職	624	
計	1,323	消防職	123	
		教育職	2	
		その他(内税務職)	113(41)	

<行政機構>



<産業・経済>

(1) 産業構造

区 分	総生産額 (平29年度)		就業人口 (平27年国調)	
	実額(百万円)	割合(%)	実数(人)	割合(%)
第一次	農 業	6,048	2.2	2,379
	林 業	674	0.2	
	水産業	0	0.0	
	計	6,722	2.4	
第二次	鉱 業	139	0.1	9,571
	製造業	67,297	24.5	
	建設業	16,271	5.9	
	計	83,707	30.5	
第三次	183,960	67.0	21,994	64.0
分類不能			426	1.2
輸入品に課される税・関税等	-1,505			
合 計	272,884	100.0	34,370	100

(2) 一人当たり分配所得 (平29年度)

一人当たり分配所得	県内 6 位	2,710 千円
-----------	--------	----------

(3) 主要農産物・名産・特産品

きりたんぼ・比内地鶏・とんぶり・アスパラ・山の芋  
えだまめ・ホップ・葉タバコ・中山なし・白神生ハム  
田代産根曲がりタケノコ・曲げわっぱ・秋田杉桶樽  
樺細工

(4) 主要製造業 (2019年)

順位	品 名	製造品出荷額等 (万円)
1	食 料 品	1,457,530
2	電子部品・デバイス	1,085,279
3	金 属 製 品	845,918

(祭・行事) ・比内とりの市(1月第4日曜日とその前日)・大館アメッコ市(2月第2土・日曜日)・大館桜まつり(4月下旬~5月上旬)  
・大館バラまつり(6月)・たけのこ祭り(6月)・大館大文字まつり(8月中旬)・大館神明社例祭(9月10日・11日)  
・本場大館きりたんぼまつり(10月中旬)・五色湖まつり(10月中旬)・大館圏域産業祭(10月下旬)

<財 政>

(1) 決算収支（普通会計）

(百万円)

区 分	歳 入	歳 出	形式収支	実質収支	単年度収支	実質単年度収支	積立金現在高	地方債現在高
平29決算	38,470	36,583	1,888	1,651	434	120	9,676	30,553
平30決算	39,703	37,644	2,060	1,137	△ 514	△ 761	9,476	30,936
令元決算	39,312	37,185	2,127	1,765	628	626	8,818	30,714

(2) 主な歳入歳出

(百万円・%)

区 分	令元決算 (普通会計)	対前年比 (決算間比較)	令2当初予算 (普通会計)	対前年比 (当初間比較)
地 方 税	8,177	2.0	7,590	1.4
地方交付税	12,309	△ 0.6	10,680	0.9
国 県 支 出 金	7,180	0.0	7,108	0.8
地 方 債	2,933	△ 16.5	5,091	58.8
歳 入 合 計	39,312	△ 1.0	37,220	6.4
義 務 的 経 費	15,607	1.5	16,196	4.9
人 件 費	5,499	△ 0.1	6,141	12.4
扶 助 費	6,853	3.6	6,693	△ 0.2
公 債 費	3,254	△ 0.2	3,362	2.8
物 件 費	5,584	8.1	4,879	△ 15.6
投 資 的 経 費	5,084	△ 3.5	7,278	58.0
普通建設補助	1,514	△ 10.9	1,741	5.7
事業費単独	3,510	12.4	5,537	87.6
歳 出 合 計	37,185	△ 1.2	37,220	6.4

\*令元当初予算が骨格予算の場合、肉付け後予算を掲載しています。

(3) 主要指数

区 分	令元年度	平30年度	類似団体 (平30年度)
標準財政規模	21,469百万円	21,604百万円	17,129百万円
歳出決算倍率	1.73倍	1.74倍	1.74倍
経常収支比率 (含減収補償特例分、臨時財政対策債)	91.7%	90.8%	91.4%
財政力指数 (3か年平均)	0.42	0.42	0.74
実質収支比率	8.2%	5.3%	5.6%
地方債現在高倍率	1.43倍	1.43倍	1.54倍
健全化判断比率	—	—	—
実質赤字比率	—	—	—
連結実質赤字比率	—	—	—
実質公債費比率	8.5%	8.5%	6.9%
将来負担比率	72.7%	72.9%	—
資金不足比率	—	—	—
大館市水道事業会計	—	—	—
大館市工業用水道事業会計	—	—	—
大館市下水道事業会計	—	—	—
大館市病院事業会計	0.9%	0.8%	—
大館市公設総合地方卸売市場特別会計	—	—	—
大館市農業集落排水事業特別会計	—	—	—
大館市戸別浄化槽整備事業特別会計	—	—	—
税 の 徴 収 率	96.7%	96.1%	96.4%
積立金現在高	8,818百万円	9,476百万円	6,401百万円
うち財調・減債基金	1,817百万円	2,219百万円	3,491百万円
ラスパイレース指数	98.0	98.2	—

\*ラスパイレース指数の欄中「令元年度」はH31.4.1現在、「30年度」はH30.4.1現在  
\*「—」は、実質赤字額、連結実質赤字額、資金不足額等がないことを示す。

(4) 財源及び支出の状況（構成比）

(%)

区 分	令元年度決算	県平均 (令元年度)	平30年度決算	類似団体 (平30年度)
一般財源	57.0	61.5	56.2	56.4
自主財源	38.0	29.1	37.1	0.0
義務的経費	42.0	40.0	40.9	0.0
投資的経費	13.7	13.0	14.0	0.0

<公共施設整備状況>（令元年度）

(%)

区 分	当該団体
道 路	改 良 率 80.0
	舗 装 率 78.5
公 園	人口1人当たり面積(㎡) 28.4
上水道等	普 及 率 81.4
下水道等	普及率(処理人口) 66.7
	水洗便所設置率 72.1
公営住宅	世帯数比率 2.6

<令和2年度主要事業>

(百万円)

○新庁舎建設事業	3,571
○御成町南地区土地区画整理事業	636
○特定環境保全公共下水道事業	580
○JR大館駅周辺整備事業	360
○三次救急医療提供体制整備事業	307

<今後の主要課題>


キッズデザインのまちづくり
バリアフリーのまちづくり
地域の特性を活かした産業振興
観光とスポーツによる賑わいと交流を生むまちづくり
ICTの利活用の推進

<教育・医療・福祉・その他>


教 育 (令2.4.1)	区 分	幼稚園	小学校	中学校	高等学校		
施設数		1(1)	17(0)	9(0)	3(0)		
医 療 (令2.3.31)	区 分	病 院	診 療 所				
施設数		7(1,237床)	74(16床)				
福 祉 (令2年6月現在)	区 分	保育所	特 養 老 人 ホ ー ム	養 護 老 人 ホ ー ム	軽 老 人 ホ ー ム	費 用 支 援 セ ン タ ー	
施設数		10(1)	8(7)	1(0)	2(1)	7	
定員(人)		1,040(70)	590(480)	80(0)	100(50)		
その他施設 (令2.3.31)	区 分	認 定 こ ど も 園	公 会 堂 ・ 市 民 会 館	公 民 館	図 書 館	体 育 館	野 球 場
施設数		8(8)	1	30	4(0)	13(0)	6(0)
定員(人)		1,037(1,037)					

\*教育の欄中、県立・市町村立以外を( )で内書  
\*福祉の欄中、市町村立・一部事務組合等管理施設以外を( )で内書  
\*福祉の欄中、施設数および定員数が小数となるのは一部事務組合等管理施設における按分のため  
\*その他施設の欄中、市町村立以外を( )で内書  
\*その他施設の欄中、認定こども園は令和2年4月1日現在の数字

<その他・PRキャラクター>

● 友好・姉妹都市等 国内	● PRキャラクター
・南種子町(鹿児島県)・常陸大宮市(茨城県)	
● 名所・旧跡	(はちくん)
・鳥潟会館・長走穴・芝谷地温泉・北鹿ハリストス正教会聖堂	
・秋田犬会館・大館樹海ドーム・長岐家武家門・独結大日神社	
・県立自然公園田代岳・五色滝・五色湖・石の塔・忠犬ハチ公像	
・忠犬ハチ公の生家・天宮の松・松峰神社・老犬神社・出川の驛	
・扇田神明社・秋田犬の里	

(市の木) すぎ  
(市の花) つばき  
(市の鳥) あおさぎ  
(市の魚) はたはた

	〒010-0595 船川港船川字泉台66番地 1 ☎ (0185) 23-2111 FAX (0185) 23-2424 ホームページ http://www.city.oga.akita.jp/ Eメール p_relations@city.oga.akita.jp	主な地域指定 過疎 辺地 半島振興 豪雪 同意集積 特定農山村	一部事務組合加入事業 議員公務災害 非常勤公務災害 退職手当 常備消防 し尿処理 こみ処理 その他	公 営 企 業 下水道 ガス 病院 下水道							
	<table border="1"> <tr> <th>類型</th> <td>I-1</td> <th>コード番号</th> <td>052060</td> </tr> </table>	類型	I-1	コード番号	052060			<table border="1"> <tr> <th>基本構想</th> <td>平成28～令7年度</td> </tr> <tr> <th>基本計画</th> <td>平成28～令2年度</td> </tr> </table>	基本構想	平成28～令7年度	基本計画
類型	I-1	コード番号	052060								
基本構想	平成28～令7年度										
基本計画	平成28～令2年度										

<概 要>

(1) 面 積 (県内15位)

総面積 (令2.7.1)	耕地 (平30.7.15)	宅地 (平31.1.1)	山林 (平31.3.31)
241.09km <sup>2</sup>	46.90km <sup>2</sup>	8.89km <sup>2</sup>	125.96km <sup>2</sup>

(2) 人 口 (県内11位)

平17年国調	平22年国調	平27年国調	令2年1.1住基
35,637	32,294	28,375	26,886

人口増減率 (H22-H27)	高齢化率 令2.7.1	49.0%	人口密度	111.52 人/km <sup>2</sup>
--------------------	----------------	-------	------	-----------------------------

(3) 世帯数

平17年国調	平22年国調	平27年国調	令2年1.1住基
11,917	11,593	11,147	12,875

(4) 選挙人名簿登録者数 (令2.9.1現在)

男	女	計
11,374	12,744	24,118

(5) 沿 革

平17.3.22	合体	男鹿市、若美町
----------	----	---------

<組 織>

(1) 議 会 (令2.9.1現在)

議長	よし だ きよ たか 吉 田 清 孝	議員数	18人
副議長	こ まつ ぼ づみ 小 松 穂 積	定数	18人
議員任期	令4.4.21	党派別内訳	公1 共2 無所属15

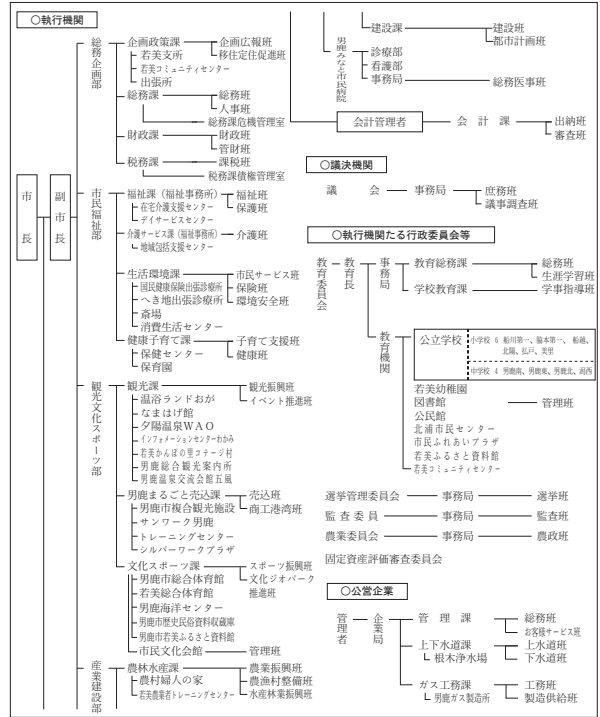
(2) 二 役 (令2.9.1現在)

市長	すが わら こう じ 菅 原 広 二 (1期～令3.4.11)	副市長	ふな き みち ぼる 船 木 道 晴
----	---------------------------------------	-----	-----------------------

(3) 職 員 数 (令2.4.1現在)

区 分	職員数	左 の 職 別 内 訳	区 分	職員数
普通会計 (うち施設関係)	250 (48)		一般行政職	224
人口千人あたり	9.30	技能労務職	15	
公営事業会計関係	189	企業職	30	
計	439	消防職	0	
		教育職	5	
		その他(内税務職)	165(21)	

<行政機構>



<産業・経済>

(1) 産業構造

区 分	総生産額 (平29年度)		就業人口 (平27年国調)		
	実額(百万円)	割合(%)	実数(人)	割合(%)	
第一次	農 業	2,602	3.5	1,720	13.6
	林 業	224	0.3		
	水産業	788	1.0		
	計	3,614	4.8		
第二次	鉱 業	1,377	1.8	2,900	23.0
	製造業	5,522	7.3		
	建設業	6,753	9.0		
	計	13,652	18.1		
第三次	58,145	77.1	7,877	62.3	
分類不能			137	1.1	
輸入品に課される税・関税等	-414				
合 計	74,997	100.0	12,634	100	

(2) 一人当たり分配所得 (平29年度)

一人当たり分配所得	県内 17 位	2,206 千円
-----------	---------	----------

(3) 主要農産物・名産・特産品

和梨・メロン・ネギ・花き(菊)・葉タバコ・ハタハタ  
クロモ・ギバサ・トロトロワカメ・寒風石・しょつつる  
男鹿しょつつるやきそば・ハタハタ丼・サザエ・真鯛  
ベニズワイガニ・ズワイガニ・石焼き料理

(4) 主要製造業 (2019年) (万円)

順位	品 名	製造品出荷額等
1	木材・木製品	892,059
2	食 料 品	92,452
3	金 属 製 品	56,124

- (祭・行事) ・なまはげ柴灯まつり(2月第2土曜を含む金・土・日曜日)・鯛まつり(5月15日～6月30日)・GREAT EARTH 男鹿半島なまはげライド(10月)  
・男鹿駅伝競走大会(6月26日または7月3日)・東湖八坂神社祭の統人(トゥーン)行事(7月7日)・男鹿ナマハゲロックフェスティバル(7月下旬)  
・日本海メロンマラソン(8月1日)・脇本山車どんど(8月6・7日)・男鹿日本海花火(8月14日)・福米沢送り盆行事(8月16日)  
・男鹿梨まつり(10月上旬)・秋田船方節全国大会(11月中旬)・男鹿のナマハゲ(12月31日)



<財 政>

(1) 決算収支 (普通会計)

(百万円)

区 分	歳 入	歳 出	形式収支	実質収支	単年度収支	実質単年度収支	積立金現在高	地方債現在高
平29決算	17,286	16,994	292	269	△ 5	△ 221	2,017	15,674
平30決算	16,171	15,804	367	339	70	76	2,158	15,195
令元決算	15,473	15,080	393	392	53	235	2,579	14,371

(2) 主な歳入歳出

(百万円・%)

区 分	令元決算 (普通会計)	対前年比 (決算間比較)	令2当初予算 (普通会計)	対前年比 (当初間比較)
地 方 税	3,311	△ 0.6	3,114	△ 2.0
地方交付税	6,583	△ 1.8	6,155	△ 2.8
国県支出金	2,698	△ 9.7	2,764	△ 1.7
地 方 債	697	△ 36.6	974	44.3
歳 入 合 計	15,473	△ 4.3	15,211	2.8
義 務 的 経 費	6,937	△ 3.4	6,530	△ 2.2
人 件 費	2,406	△ 7.8	2,341	△ 3.7
扶 助 費	2,928	1.2	2,557	△ 3.0
公 債 費	1,603	△ 4.7	1,632	1.3
物 件 費	1,904	16.6	2,194	3.3
投 資 的 経 費	806	△ 49.6	1,214	35.9
普通建設補助	199	△ 68.1	363	△ 6.0
事業費単独	566	△ 29.6	841	72.7
歳 出 合 計	15,080	△ 4.6	15,211	2.8

※令元当初予算が骨格予算の場合、肉付け後予算を掲載しています。

(4) 財源及び支出の状況 (構成比)

(%)

区 分	令元年度決算	県平均 (令元年度)	平30年度決算	類似団体 (平30年度)
一般財源	69.0	61.5	66.9	55.6
自主財源	30.4	29.1	28.5	0.0
義務的経費	46.0	40.0	45.5	0.0
投資的経費	5.3	13.0	10.1	0.0

<公共施設整備状況> (令元年度)

(%)

区 分	当該団体	
道 路	改 良 率	49.1
	舗 装 率	63.0
公 園	人口1人当たり面積(㎡)	22.1
上水道等	普 及 率	96.9
下水道等	普及率(処理人口)	76.5
	水洗便所設置率	61.9
公営住宅	世帯数比率	3.4

<令和2年度主要事業>

(百万円)

○男鹿駅周辺整備事業	430
○社会資本整備総合交付金事業	233
○小中学校 ICT 機器等リース事業	33
○男鹿版DMO推進事業	29
○移住・定住・交流促進事業	14

<今後の主要課題>

男鹿駅周辺整備の推進  
人口減少対策、移住定住対策  
産業振興(農林水産業・観光産業)  
男鹿版DMOの推進  
行財政改革の推進

(3) 主要指数

区 分	令元年度	平30年度	類似団体 (平30年度)	
標準財政規模	10,110百万円	10,312百万円	10,920百万円	
歳出決算倍率	1.49倍	1.53倍	1.82倍	
経常収支比率 (含減収補償特例分、臨時財政対策債)	94.5%	95.4%	93.0%	
財政力指数 (3か年平均)	0.35	0.35	0.39	
実質収支比率	3.9%	3.3%	4.6%	
地方債現在高倍率	1.42倍	1.47倍	1.77倍	
健全化判断比率	実質赤字比率	—	—	
	連結実質赤字比率	—	—	
	実質公債費比率	10.0%	10.2%	9.6%
	将来負担比率	70.3%	90.5%	—
資金不足比率	ガス事業会計	—	—	
	上水道事業会計	—	—	
	男鹿みごと市民病院事業会計	0.2%	1.4%	
	下水道事業会計	—	—	
	農業集落排水事業会計	—	—	
税の徴収率	95.3%	95.4%	95.1%	
積立金現在高	2,579百万円	2,158百万円	5,937百万円	
	うち財調・減債基金 1,347百万円	995百万円	2,947百万円	
ラスパイレズ指数	95.8	95.8	—	

※ラスパイレズ指数の欄中「令元年度」はH31.4.1現在、「30年度」はH30.4.1現在  
※「—」は、実質赤字額、連結実質赤字額、資金不足額等がないことを示す。

<教育・医療・福祉・その他>

教 育 (令2.4.1)	区 分	幼稚園	小学校	中学校	高等学校		
	施設数	2(1)	6(0)	4(0)	2(0)		
医 療 (令2.3.31)	区 分	病 院	診 療 所				
	施設数	1(145床)	36(0床)				
福 祉 (令2年6月現在)	区 分	保育所	特養老人ホーム	養護老人ホーム	軽費老人ホーム	地域包括支援センター	
	施設数	7(0)	7(7)	1(1)	1(1)	1	
	定員(人)	710(0)	297(297)	50(50)	15(15)	—	
その他施設 (令2.3.31)	区 分	認定こども園	公会堂・市民会館	公民館	図書館	体育館	野球場
	施設数	1(0)	3	13	1(0)	4(0)	4(0)
	定員(人)	150(0)	—	—	—	—	—

※教育の欄中、県立・市町村立以外を( )で内書  
※福祉の欄中、市町村立・一部事務組合等管理施設以外を( )で内書  
※福祉の欄中、施設数および定員数が小数となるのは一部事務組合等管理施設における按分のため  
※その他施設の欄中、市町村立以外を( )で内書  
※その他施設の欄中、認定こども園は令和2年4月1日現在の数字

<その他・PRキャラクター>


- 友好・姉妹都市等 国外
  - ・リビングストーン市 (アメリカ)
- 名所・旧跡
  - ・寒風山・入道崎・八望台・史跡脇本城跡・赤神社五社堂・館山近隣公園
  - ・鶴ノ崎海岸・男鹿日湯火山群一ノ目湯
  - ・男鹿半島・大潟ジオパーク (日本ジオパーク認定)・男鹿水族館 GAO

(市の木) ケヤキ (榎木)

(市の花) サクラ

(市の鳥) ヤマドリ

(市の鳥) ヤマドリ

	〒012-8501 佐竹町1番1号 ☎ (0183) 73-2111 FAX (0183) 73-2117 ホームページ http://www.city-yuzawa.jp/ Eメール webmaster@city.yuzawa.lg.jp	主な地域指定 過疎 辺地 豪雪 特別豪雪 振興山村 地方拠点 同意集積 特定農山村	一部事務組合加入事業 議員公務災害 非常勤公務災害 退職手当 常備消防 し尿処理 ごみ処理 火葬場 老人福祉 その他	公 営 企 業 上下水道 簡水 下水道
	類型 I-1   コード番号   052078	基本構想   平29~令8年度 基本計画   平29~令3年度		

<概 要>

(1) 面 積 (県内 7 位)

総面積 (令2.7.1)	耕地 (平30.7.15)	宅 地 (平31.1.1)	山 林 (平31.3.31)
790.91km <sup>2</sup>	65.90km <sup>2</sup>	11.90km <sup>2</sup>	643.30km <sup>2</sup>

(2) 人 口 (県内 7 位)

平17年国調	平22年国調	平27年国調	令2年1.1住基
55,290	50,849	46,613	44,346

人口増減率 (H22-H27)	△8.3%	高齢化率 令2.7.1	40.8%	人口密度	56.07 人/km <sup>2</sup>
--------------------	-------	----------------	-------	------	----------------------------

(3) 世 帯 数

平17年国調	平22年国調	平27年国調	令2年1.1住基
17,294	16,799	16,384	17,905

(4) 選挙人名簿登録者数 (令2.9.1現在)

男	女	計
18,521	20,333	38,854

(5) 沿 革

平17.3.22 合体 湯沢市、稲川町、雄勝町、皆瀬村

<組 織>

(1) 議 会 (令2.9.1現在)

議長	かしわ ぼら ひ さ し 柏原久寿	議員数	18人
副議長	わたなべ まさあき 渡部正明	定数	18人
議員任期	令3.10.31	党派別内訳	公1 共1 無所属15

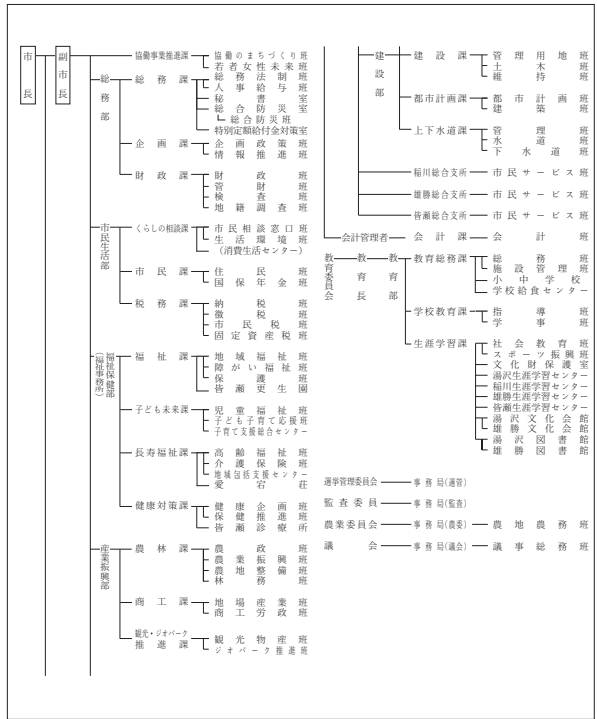
(2) 二 役 (令2.9.1現在)

市長	すず き とし お 鈴木俊夫 (2期~令3.4.16)	副市長	さ とう かず お 佐藤一夫
----	-----------------------------------	-----	-------------------

(3) 職 員 数 (令2.4.1現在)

区 分	職員数	左の職別内訳	区 分	職員数
普通会計 (うち施設関係)	419 (70)		一般行政職	311
人口千人あたり	9.45	技能労務職	42	
公営事業会計関係	48	企業職	20	
計	467	消防職	0	
		教育職	6	
		その他(内税務職)	88(29)	

<行政機構>



<産業・経済>

(1) 産業構造

区 分	総生産額 (平29年度)		就業人口 (平27年国調)		
	実額(百万円)	割合(%)	実数(人)	割合(%)	
第一次	農 業	4,126	3.1	2,839	12.4
	林 業	745	0.6		
	水産業	39	0.0		
	計	4,910	3.7		
第二次	鉱 業	1,671	1.2	7,330	32.1
	製造業	24,873	18.5		
	建設業	9,096	6.8		
	計	35,640	26.5		
第三次	93,874	69.8	12,596	55.1	
分類不能			83	0.4	
輸出品に課される税・関税等	-737				
合 計	133,687	100.0	22,848	100	

(2) 一人当たり分配所得 (平29年度)

一人当たり分配所得	県内 13 位	2,304 千円
-----------	---------	----------

(3) 主要農産物・名産・特産品

米・酒米・トマト・きゅうり・いちご・三関せり  
 アスパラガス・枝豆・ネギ・さくらんぼ・りんご  
 ぶどう・稲庭うどん・日本酒・川連漆器・秋田仏壇  
 こけし・曲木家具・いぶりがっこ・味噌・醤油

(4) 主要製造業 (2019年) (万円)

順位	品 名	製造品出荷額等
1	電子部品・デバイス	1,737,498
2	窯 業 ・ 土 石	809,988
3	飲 料 ・ 飼 料	627,663

(祭・行事) ・犬っこまつり(2月第2土曜日とその翌日)・雄勝の雪まつり(2月第2土曜日)・小町まつり(6月第2日曜日とその前日)  
 ・小安峡つりっく大会(6月第2日曜日)・七夕絵どうろうまつり(8月5・6・7日)・雄勝大花火大会(8月8日)・仮装盆おどり(8月21日)  
 ・大名行列(9月第4日曜日)・院内銀山まつり(9月21日)・稲庭城まつり(10月上旬)・しがっこまつり(2月上旬)・かだる雪まつり(2月上旬)

<財 政>

(1) 決算収支 (普通会計)

(百万円)

区 分	歳 入	歳 出	形式収支	実質収支	単年度収支	実質単年度収支	積立金現在高	地方債現在高
平29決算	27,696	27,056	640	574	△ 82	△ 93	9,238	33,282
平30決算	28,985	28,314	671	552	△ 22	△ 18	9,375	33,737
令元決算	27,358	26,176	1,182	960	408	359	9,554	32,917

(2) 主な歳入歳出

(百万円・%)

区 分	令元決算 (普通会計)	対前年比 (決算間比較)	令2当初予算 (普通会計)	対前年比 (当初間比較)
地 方 税	3,969	0.0	3,857	△ 0.4
地方交付税	11,216	△ 1.5	10,200	△ 1.0
国 県 支 出 金	5,566	△ 6.1	5,620	3.1
地 方 債	1,789	△ 40.6	2,486	66.2
歳 入 合 計	27,358	△ 5.6	27,740	6.9
義 務 的 経 費	11,612	1.6	12,318	2.9
人 件 費	3,942	2.6	4,145	2.8
扶 助 費	4,829	1.2	5,085	1.5
公 債 費	2,841	0.8	3,088	5.6
物 件 費	3,291	4.5	3,478	14.0
投 資 的 経 費	2,449	△ 35.2	2,913	39.1
普通建設補助	1,264	△ 37.2	955	9.0
事業費単独	1,149	△ 32.1	1,914	67.0
歳 出 合 計	26,176	△ 7.6	27,740	6.9

※令元当初予算が骨格予算の場合、肉付け後予算を掲載しています。

(3) 主要指数

区 分	令元年度	平30年度	類似団体 (平30年度)
標準財政規模	15,424百万円	15,671百万円	10,920百万円
歳出決算倍率	1.70倍	1.81倍	1.82倍
経常収支比率 (含減収補償特例分、臨時財政対策債)	96.5%	94.5%	93.0%
財政力指数 (3か年平均)	0.30	0.30	0.39
実質収支比率	6.2%	3.5%	4.6%
地方債現在高倍率	2.13倍	2.15倍	1.77倍
健全化判断比率	—	—	—
実質赤字比率	—	—	—
連結実質赤字比率	—	—	—
実質公債費比率	12.4%	12.0%	9.6%
将来負担比率	90.9%	87.7%	—
資金不足比率	—	—	—
水道事業会計	—	—	—
簡易水道特別会計	—	—	—
下水道特別会計	—	—	—
税の徴収率	94.5%	93.9%	95.1%
積立金現在高	9,554百万円	9,375百万円	5,937百万円
うち財調・減債基金	6,976百万円	6,875百万円	2,947百万円
ラスパイレス指数	95.1	95.1	—

※ラスパイレス指数の欄中「令元年度」はH31.4.1現在、「30年度」はH30.4.1現在  
※「—」は、実質赤字額、連結実質赤字額、資金不足額等がないことを示す。

(4) 財源及び支出の状況 (構成比)

(%)

区 分	令元年度決算	県平均 (令元年度)	平30年度決算	類似団体 (平30年度)
一般財源	60.1	61.5	57.4	55.6
自主財源	27.5	29.1	25.4	0.0
義務的経費	44.4	40.0	40.4	0.0
投資的経費	9.4	13.0	13.3	0.0

<公共施設整備状況> (令元年度)

(%)

区 分	当該団体	
道 路	改 良 率	64.4
	舗 装 率	69.5
公 園	人口1人当たり面積(㎡)	18.6
上水道等	普 及 率	87.4
下水道等	普及率(処理人口)	51.9
	水洗便所設置率	59.5
公営住宅	世帯数比率	1.2

<令和2年度主要事業>

(百万円)

○防犯灯LED化事業	264
○ビジネス支援センター事業	28
○小安峡温泉地域活性化事業	5
○災害時等情報伝達体制整備事業	814
○小学校統合事業	114

<今後の主要課題>


共創・協働によるまちづくり  
結婚から子育てまでの切れ目ない支援体制  
産業基盤の充実と競争力のある質の高いものづくり  
地域の価値の再発信と郷土愛の醸成、移住・定住の促進  
安全・安心な生活環境

<教育・医療・福祉・その他>


教 育 (令2.4.1)	区 分	幼稚園	小学校	中学校	高等学校		
	施設数	2(2)	11(0)	6(0)	3(0)		
医 療 (令2.3.31)	区 分	病 院	診 療 所				
	施設数	2(536床)	56(82床)				
福 祉 (令2年6月現在)	区 分	保育所	特養老人ホーム	養護老人ホーム	軽費老人ホーム	地域包括支援センター	
	施設数	4(4)	10(10)	0.7(0)	3(3)	1	
	定員(人)	290(290)	379(379)	70(0)	45(45)	—	
その他施設 (令2.3.31)	区 分	認定こども園	公会堂・市民会館	公民館	図書館	体育館	野球場
	施設数	9(9)	4	14	2(0)	5(0)	3(0)
	定員(人)	1,129(1,129)	—	—	—	—	—

※教育の欄中、県立・市町村立以外を( )で内書  
※福祉の欄中、市町村立・一部事務組合等管理施設以外を( )で内書  
※福祉の欄中、施設数および定員数が小数となるのは一部事務組合等管理施設における按分のため  
※その他施設の欄中、市町村立以外を( )で内書  
※その他施設の欄中、認定こども園は令和2年4月1日現在の数字

<その他・PRキャラクター>

<ul style="list-style-type: none"> <li>● 友好・姉妹都市等 国外           <ul style="list-style-type: none"> <li>・チュルゴウ市(ハンガリー共和国)・泰州市(中華人民共和国)</li> </ul> </li> <li>● 友好・姉妹都市等 国内           <ul style="list-style-type: none"> <li>・釧路市(北海道)</li> </ul> </li> <li>● 名所・旧跡           <ul style="list-style-type: none"> <li>・栗駒国立公園・秋の宮温泉郷・小安峡温泉・泥湯温泉</li> <li>・川原毛地獄・小安峡大噴湯・稲庭城・小町堂</li> <li>・岩井堂洞窟・旧院内銀山跡・湯沢城址</li> <li>・旧雄勝郡会議室・湯沢大堰・力水・両関酒造</li> </ul> </li> </ul>	<p>●PRキャラクター</p>  <p>(こまちゃん)</p>
---	---

(市の木) ナナカマド  
(市の花) ベニヤマザクラ  
(市の鳥) 声良鶏

	〒018-5292 花輪字荒田4番地1 ☎ (0186) 30-0203 FAX (0186) 30-1122 ホームページ https://www.city.kazuno.akita.jp/ Eメール info@city.kazuno.lg.jp	主な地域指定 過疎 辺地 豪雪 特別豪雪 振興山村 地方拠点 同意集積 特定農山村	一部事務組合加入事業 議員公務災害 ごみ処理 非常勤公務災害 火葬場 退職手当 し尿処理 常備消防 その他	公 営 企 業 上水道 下水道
	類型 I-1   コード番号 052094	基本構想 平23~令2年度 基本計画 平28~令2年度		

<概 要>

(1) 面 積 (県内8位)

総面積 (令2.7.1)	耕地 (平30.7.15)	宅 地 (平31.1.1)	山 林 (平31.3.31)
707.52km <sup>2</sup>	62.60km <sup>2</sup>	10.76km <sup>2</sup>	574.72km <sup>2</sup>

(2) 人 口 (県内10位)

平17年国調	平22年国調	平27年国調	令2年1.1住基
36,753	34,473	32,038	30,454
人口増減率 (H22-H27)	△7.1%	高齢化率 令2.7.1	41.1%
		人口密度	43.04 人/km <sup>2</sup>

(3) 世 帯 数

平17年国調	平22年国調	平27年国調	令2年1.1住基
12,053	11,831	11,508	12,919

(4) 選挙人名簿登録者数 (令2.9.1現在)

男	女	計
12,329	13,967	26,296

(5) 沿 革

昭47.4.1	合体 (市制施行) 花輪町、十和田町、尾去沢町、八幡平村
---------	---------------------------------

<組 織>

(1) 議 会 (令2.9.1現在)

議長	宮野和秀	議員数	条例定数	18人
副議長	とが 澤 祐一	議定数		
議員任期	令3.3.31	党派別内訳	立憲1 公1 無所属15	

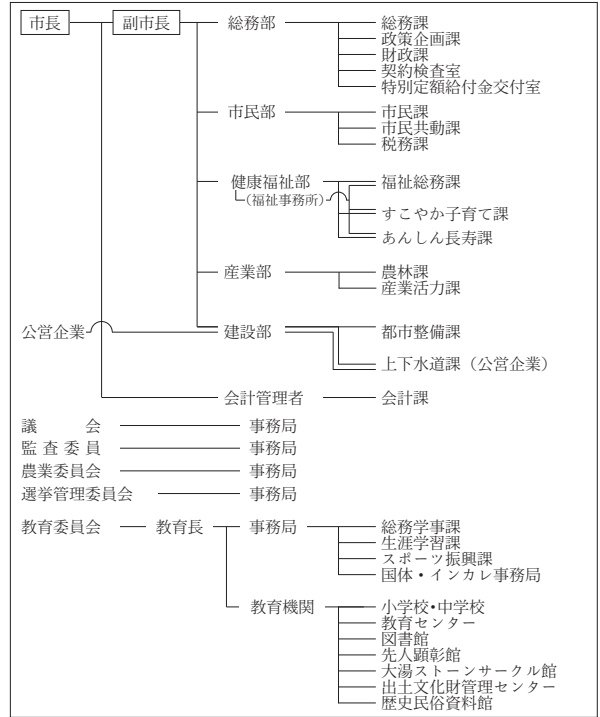
(2) 二 役 (令2.9.1現在)

市長	こ だま ひとし 児 玉 一 (4期~令3.7.2)	副市長	あ べ かず ひろ 阿 部 一 弘
----	-------------------------------	-----	----------------------

(3) 職 員 数 (令2.4.1現在)

区 分	職員数	左 の 職 別 内 訳	区 分	職員数
普通会計 (うち施設関係)	236 (26)		一般行政職	216
人口千人あたり	7.75	技能労務職	0	
公営事業会計関係	30	企業職	11	
計	266	消防職	0	
		教育職	2	
		その他(内税務職)	37(18)	

<行政機構>



<産業・経済>

(1) 産業構造

区 分	総生産額 (平29年度)		就業人口 (平27年国調)		
	実額(百万円)	割合(%)	実数(人)	割合(%)	
第一次	農 業	3,263	3.6	2,035	13.0
	林 業	470	0.5		
	水産業	0	0.0		
	計	3,733	4.1		
第二次	鉱 業	310	0.3	4,250	27.2
	製造業	11,526	12.5		
	建設業	7,956	8.7		
	計	19,792	21.5		
第三次	68,344	74.4	9,295	59.4	
分類不能			57	0.4	
輸入品に課される税・関税等	-504				
合 計	91,365	100.0	15,637	100	

(2) 一人当たり分配所得 (平29年度)

一人当たり分配所得	県内 12 位	2,335 千円
-----------	---------	----------

(3) 主要農産物・名産・特産品

米 (淡雪こまち)・りんご (ふじ・秋田紅あかり他) 北限の桃・かづの牛 (日本短角種)・八幡平ポーク 松館しばり大根・秋田フキ・葉たばこ・きゅうり・トマト ネギ・枝豆・アスパラガス・シンテッポウユリ・きりたんぼ そば・ホルモン・啓翁桜
--

(4) 主要製造業 (2019年) (万円)

順位	品 名	製造品出荷額等
1	食 料 品	1,008,510
2	電子部品・デバイス	275,656
3	生 産 用 機 械	207,779

- (祭・行事) ・ユネスコ無形文化遺産「大日堂舞楽」(1月2日)  
 ・ユネスコ無形文化遺産「花輪祭の屋台行事(花輪ばやし)」(8月19日~20日)  
 ・毛馬内の盆踊(8月21日~23日)・大湯大太鼓まつり(8月15日)

<財 政>

(1) 決算収支 (普通会計)

(百万円)

区 分	歳 入	歳 出	形式収支	実質収支	単年度収支	実質単年度収支	積立金現在高	地方債現在高
平29決算	18,595	18,145	450	340	35	△ 194	6,077	18,970
平30決算	19,390	19,031	359	243	△ 97	△ 486	5,567	19,188
令元決算	18,615	18,329	285	234	△ 10	197	5,399	18,934

(2) 主な歳入歳出

(百万円・%)

区 分	令元決算 (普通会計)	対前年比 (決算間比較)	令2当初予算 (普通会計)	対前年比 (当初間比較)
地 方 税	3,114	1.8	3,057	1.1
地方交付税	7,465	3.5	6,763	2.6
国 県 支 出 金	3,449	△ 14.2	3,098	△ 0.4
地 方 債	1,610	△ 13.5	1,688	8.5
歳 入 合 計	18,615	△ 4.0	17,925	1.5
義 務 的 経 費	7,546	4.3	7,888	3.0
人 件 費	1,951	1.0	2,277	13.7
扶 助 費	3,651	2.4	3,624	△ 2.1
公 債 費	1,945	11.7	1,987	1.7
物 件 費	2,468	5.5	2,387	△ 2.9
投 資 的 経 費	2,508	△ 6.9	2,014	6.1
普通建設 事業費	補助 1,206 単独 1,237	△ 19.6 28.6	866 1,148	△ 8.8 22.9
歳 出 合 計	18,329	△ 3.7	17,925	1.5

※令元当初予算が骨格予算の場合、肉付け後予算を掲載しています。

(4) 財源及び支出の状況 (構成比)

(%)

区 分	令元年度決算	県平均 (令元年度)	平30年度決算	類似団体 (平30年度)
一般財源	61.8	61.5	57.7	55.6
自主財源	27.7	29.1	27.7	0.0
義務的経費	41.2	40.0	38.0	0.0
投資的経費	13.7	13.0	14.1	0.0

<公共施設整備状況> (令元年度)

(%)

区 分	当該団体	
道 路	改 良 率	53.8
	舗 装 率	59.2
公 園	人口1人当たり面積(㎡)	24.5
上 水 道 等	普 及 率	85.1
下 水 道 等	普及率(処理人口)	50.6
	水洗便所設置率	45.1
公 営 住 宅	世 帯 数 比 率	3.7

<令和2年度主要事業>

(百万円)

○鹿角観光ふるさと館改修事業	685
○統合校舎(花輪第二中学校)大規模改造事業	406
○公営住宅建設事業	330
○花輪スキー場ゲレンデ設備改修事業	52
○防災行政無線通信システム整備事業	54

<今後の主要課題>

産業力の強化、移住交流の推進  
都市ブランドの確立、切れ目のない子育て支援  
地域を支える「人財」の育成、中心市街地の賑わい創出  
地域コミュニティの活力再生  
健康生き生き長寿社会の実現

(3) 主要指数

区 分	令元年度	平30年度	類似団体 (平30年度)
標準財政規模	10,631百万円	10,352百万円	10,920百万円
歳出決算倍率	1.72倍	1.84倍	1.82倍
経常収支比率 (含減収補償特例分、臨時財政対策債)	92.1%	92.7%	93.0%
財 政 力 指 数 (3か年平均)	0.33	0.33	0.39
実質収支比率	2.2%	2.4%	4.6%
地方債現在高倍率	1.78倍	1.85倍	1.77倍
健全化判断比率	実質赤字比率	—	—
	連結実質赤字比率	—	—
	実質公債費比率	8.3%	8.0%
資金不足比率	将来負担比率	48.0%	44.3%
	鹿角市上水道事業会計	—	—
	鹿角市下水道事業特別会計	—	—
鹿角市農業集落排水事業特別会計	—	—	
税 の 徴 収 率	90.9%	90.1%	95.1%
積立金現在高	5,399百万円	5,567百万円	5,937百万円
	うち財調・ 減債基金 2,589百万円	2,382百万円	2,947百万円
ラスパイレス指数	97.0	97.2	

※ラスパイレス指数の欄中「令元年度」はH31.4.1現在、「30年度」はH30.4.1現在  
※「—」は、実質赤字額、連結実質赤字額、資金不足額等がないことを示す。

<教育・医療・福祉・その他>

教 育 (令2.4.1)	区 分	幼稚園	小学校	中学校	高等学校		
	施設数	1(1)	7(0)	4(0)	2(0)		
医 療 (令2.3.31)	区 分	病 院	診 療 所				
	施設数	3(404床)	27(21床)				
福 祉 (令2年6月現在)	区 分	保育所	特養老人ホーム	養護老人ホーム	軽費老人ホーム	地域包括 支援センター	
	施設数	11(4)	6(6)	1(1)	1(1)	4	
	定員(人)	1,090(270)	333(333)	80(80)	30(30)		
その他施設 (令2.3.31)	区 分	認定 こども園	公会堂・ 市民会館	公民館	図書館	体育館	野球場
	施設数	2(0)	8	0	2(0)	9(0)	2(0)
	定員(人)	170(0)					

※教育の欄中、県立・市町村立以外を( )で内書  
※福祉の欄中、市町村立・一部事務組合等管理施設以外を( )で内書  
※福祉の欄中、施設数および定員数が小数となるのは一部事務組合等管理施設における按分のため  
※その他施設の欄中、市町村立以外を( )で内書  
※その他施設の欄中、認定こども園は令和2年4月1日現在の数字

<その他・PRキャラクター>

- 友好・姉妹都市等 国内  
・ ショプロン市 (ハンガリー共和国) ・ 武威市涼州区 (中国)
- 連携交流都市  
・ 東京都葛飾区
- 名所・旧跡  
・ 史跡尾去沢鉾山・特別史跡大湯環状列石・湯瀬溪谷  
・ 錦木塚・鹿角観光ふるさと館あんたらあ(道の駅かづの)  
・ 中滝ふるさと学舎・十和田八幡平国立公園・大湯滝めぐり  
・ 大日堂・東山レクリエーションエリア  
・ 湯の駅おおゆ(道の駅おおゆ)

● PRキャラクター



(たんぼ小町ちゃん)

(市の木) ケヤキ

(市の花) さくら

(市の鳥) キジ



〒015-8501  
尾崎17番地  
☎ (0184) 24-3321  
FAX (0184) 23-3226  
ホームページ  
http://www.city.yurihonjo.lg.jp/  
Eメール yurihonjo@city.yurihonjo.lg.jp

主な地域指定  
振興山村  
過疎 豪雪  
特別豪雪  
辺地  
同意集積  
特定農山村

一部事務組合加入事業  
議員公務災害  
非常勤公務災害  
退職手当  
介護保険  
老人福祉  
その他

公 営 企 業  
上水道 簡水 ガス 下水道  
観光施設 介護サービス

類型 II-1 コード番号 052108

基本構想 平27～令6年度  
基本計画 令2～令6年度

<概 要>

(1) 面 積 (県内 1 位)

総面積 (令2.7.1)	耕地 (平30.7.15)	宅地 (平31.1.1)	山林 (平31.3.31)
1,209.59km <sup>2</sup>	128.00km <sup>2</sup>	20.68km <sup>2</sup>	903.59km <sup>2</sup>

(2) 人 口 (県内 4 位)

平17年国調	平22年国調	平27年国調	令2年1.1住基
89,555	85,229	79,927	76,183
人口増減率 (H22-H27)	△6.2%	高齢化率 令2.7.1	37.5%
		人口密度	62.98 人/km <sup>2</sup>

(3) 世 帯 数

平17年国調	平22年国調	平27年国調	令2年1.1住基
28,397	28,573	28,349	30,654

(4) 選挙人名簿登録者数 (令2.9.1現在)

男	女	計
31,175	34,557	65,732

(5) 沿 革

平17.3.22 合体  
本荘市、矢島町、岩城町、由利町、  
西目町、鳥海町、東由利町、大内町

<組 織>

(1) 議 会 (令2.9.1現在)

議長	みうら ひでお 三浦 秀雄	議定員数	26人
副議長	たかほし かずこ 高橋 和子	公 共 1 社 民 1 無所属 22	
議員任期	令3.10.31	党派別内訳	

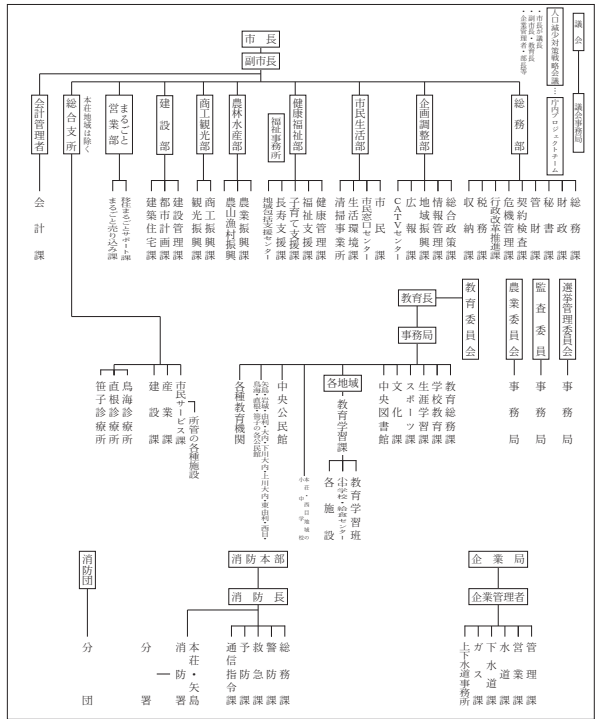
(2) 二 役 (令2.9.1現在)

市長	はせべ まこと 長谷部 誠 (3期～令3.4.16)	副市長	あべ たつお 九嶋 敏明
----	----------------------------------	-----	-----------------

(3) 職 員 数 (令2.4.1現在)

区 分	職員数	左の職別内訳	区 分	職員数
普通会計 (うち施設関係)	876 (64)		一般行政職	528
人口千人あたり	11.50	技能労務職	63	
公営事業会計関係	66	企業職	55	
計	942	消防職	186	
		教育職	8	
		その他(内税務職)	102(52)	

<行政機構>



<産業・経済>

(1) 産業構造

区 分	総生産額 (平29年度)		就業人口 (平27年国調)	
	実額(百万円)	割合(%)	実数(人)	割合(%)
第一次	農 業	6,172	2.1	4,328
	林 業	1,694	0.6	
	水産業	40	0.0	
計	7,906	2.6		
第二次	鉱 業	1,052	0.3	11,879
	製造業	106,268	35.3	
	建設業	16,547	5.5	
計	123,867	41.2		
第三次	168,869	56.2	22,288	57.3
分類不能			383	1.0
輸入品に課される税・関税等	-1,649			
合 計	298,993	100.0	38,878	100

(2) 一人当たり分配所得 (平29年度)

一人当たり分配所得 県内 7 位	2,700 千円
------------------	----------

(3) 主要農産物・名産・特産品

鳥海りんどう・アスパラガス・りんご・ミニトマト・しいたけ  
米・本荘うどん・百宅そば・八塩そば・カナカブ漬け・松皮餅  
秋田由利牛・フランス鴨製品・ジャージー乳製品・日本酒  
ブラムワイン・ポツメキビール・本荘ハムフライ  
本荘ごてんまり・組子細工・刺し子・天鷲ぜんまい織

(4) 主要製造業 (2019年) (万円)

順位	品 名	製造品出荷額等
1	電子部品・デバイス	15,982,613
2	生産用機械	1,117,500
3	食 料 品	631,948

(祭・行事) ・本荘賑あげ大会(1月)・本荘新山神社裸まいり(1月)・本荘さくらまつり(4月)・本荘つじまつり(5月)・本荘川まつり花火大会(7月)  
・菖蒲カーニバル(7月)・赤田大仏祭り(8月)・本荘八幡神社祭典(9月)・全国ごてんまりコンクール(10月)・鳥海山失鳥山開き(4月)  
・矢島カップMt.鳥海バイシクルラシック(7月)・矢島八朔まつり(9月)・鳥海高原矢島スキー場開き(12月)・旧藩祭(7月)  
・日本海洋上花火大会(7月)・鳥海高原由利原まつり(8月)・屋敷番茶(8月)・前廻日枝神社祭典(9月)・西目健康マラソン(9月)  
・鳥海新緑まつり(6月)・鳥海獅子まつり(8月)・鳥海高原法体の滝紅葉まつり(10月)・黄桜まつり(5月)・長坂稲荷神社焚火まつり(3月)  
・由利本荘ひな街道(2～4月)・鳥海高原南由利原コスモスまつり(10月)

<財 政>

(1) 決算収支 (普通会計)

(百万円)

区 分	歳 入	歳 出	形式収支	実質収支	単年度収支	実質単年度収支	積立金現在高	地方債現在高
平29決算	55,589	53,116	2,473	2,086	△ 1,118	△ 1,116	13,570	70,950
平30決算	51,338	49,044	2,294	1,936	△ 150	454	13,001	70,926
令元決算	48,738	46,703	2,035	1,678	△ 259	△ 231	13,450	69,338

(2) 主な歳入歳出

(百万円・%)

区 分	令元決算 (普通会計)	対前年比 (決算間比較)	令2当初予算 (普通会計)	対前年比 (当初間比較)
地 方 税	8,264	3.7	7,941	3.0
地方交付税	18,130	△ 2.9	16,516	1.0
国 県 支 出 金	9,674	5.2	8,782	△ 2.2
地 方 債	4,156	△ 36.2	4,692	△ 0.7
歳 入 合 計	48,738	△ 5.1	45,252	2.2
義 務 的 経 費	21,237	△ 3.8	22,077	4.2
人 件 費	7,068	△ 1.5	8,219	12.3
扶 助 費	8,044	2.1	7,614	△ 0.6
公 債 費	6,124	△ 12.6	6,244	0.6
物 件 費	6,111	1.1	6,674	6.2
投 資 的 経 費	7,102	△ 18.9	5,436	△ 8.9
普通建設補助	3,857	60.7	3,070	△ 21.9
事業費単独	2,596	△ 47.6	2,200	20.4
歳 出 合 計	46,703	△ 4.8	45,252	2.2

※令元当初予算が骨格予算の場合、肉付け後予算を掲載しています。

(4) 財源及び支出の状況 (構成比)

(%)

区 分	令元年度決算	県平均 (令元年度)	平30年度決算	類似団体 (平30年度)
一般財源	58.8	61.5	56.3	56.5
自主財源	29.8	29.1	28.6	0.0
義務的経費	45.5	40.0	45.0	0.0
投資的経費	15.2	13.0	17.9	0.0

<公共施設整備状況> (令元年度)

(%)

区 分	当該団体	
道 路	改 良 率	69.2
	舗 装 率	70.2
公 園	人口1人当たり面積(㎡)	28.2
上水道等	普 及 率	98.4
下水道等	普及率(処理人口)	76.5
	水洗便所設置率	77.9
公営住宅	世帯数比率	2.5

<令和2年度主要事業>

(百万円)

○羽後本荘駅周辺整備事業	1,475
○北部学校給食センター建設事業	340
○新ごみ処理施設整備事業	28
○新山小学校改築事業	58
○西目サッカー場人工芝化改修事業	227

<今後の主要課題>

日本海沿岸東北自動車道県境区間の早期整備
鳥海ダムの早期建設
人口減少対策
鳥海山を軸とした観光対策

(3) 主要指数

区 分	令元年度	平30年度	類似団体 (平30年度)	
標準財政規模	27,930百万円	28,421百万円	19,240百万円	
歳出決算倍率	1.67倍	1.73倍	1.77倍	
経常収支比率 (含減収補償特例分、臨時財政対策債)	93.5%	94.4%	92.2%	
財政力指数 (3か年平均)	0.34	0.33	0.51	
実質収支比率	6.0%	6.8%	5.3%	
地方債現在高倍率	2.48倍	2.50倍	1.61倍	
健全化判断比率	実質赤字比率	—	—	
	連結実質赤字比率	—	—	
	実質公債費比率	10.7%	10.0%	7.8%
資金不足比率	将来負担比率	107.0%	108.5%	
	水道事業会計	—	—	
	ガス事業会計	—	—	
	下水道事業特別会計	—	—	
税の徴収率	集落排水事業特別会計	—	—	
	スキー場運営特別会計	—	—	
積立金現在高	13,450百万円	13,001百万円	11,758百万円	
ラスパイレレス指数	うち財調・減債基金	3,202百万円	2,875百万円	6,195百万円
		96.4	96.5	

※ラスパイレレス指数の欄中「令元年度」はH31.4.1現在、「30年度」はH30.4.1現在  
※「—」は、実質赤字額、連結実質赤字額、資金不足額等がないことを示す。

<教育・医療・福祉・その他>

教 育 (令2.4.1)	区 分	幼稚園	小学校	中学校	高等学校		
	施設数	1(1)	14(0)	10(0)	5(0)		
医 療 (令2.3.31)	区 分	病 院	診 療 所				
	施設数	6(1,596床)	91(65床)				
福 祉 (令2年6月現在)	区 分	保育所	特養老人ホーム	養護老人ホーム	軽老人ホーム	地域包括支援センター	
	施設数	23(23)	12.8(10)	0.8(0)	5(5)	4	
	定員(人)	2,160(2,160)	720.6(539)	80(0)	104(104)		
その他施設 (令2.3.31)	区 分	認定こども園	公会堂・市民会館	公民館	図書館	体育館	野球場
	施設数	5(5)	1	25	4(1)	25(0)	11(0)
	定員(人)	445(445)					

※教育の欄中、県立・市町村立以外を( )で内書  
※福祉の欄中、市町村立・一部事務組合等管理施設以外を( )で内書  
※福祉の欄中、施設数および定員数が小数となるのは一部事務組合等管理施設における按分のため  
※その他施設の欄中、市町村立以外を( )で内書  
※その他施設の欄中、認定こども園は令和2年4月1日現在の数字


<その他・PRキャラクター>

- 友好・姉妹都市等 国外
  - ・ヴァーツ市 (ハンガリー) ・梁山市 (韓国) ・無錫市 (中国)
- 友好・姉妹都市等 国内
  - ・いわき市 (福島県) ・佐久市 (長野県) ・高松市 (香川県)
  - ・丸亀市 (香川県)
- 名所・旧跡
  - ・本荘マリーナ・赤田の大仏・三望苑・本荘公園・鳥海高原花立牧場公園
  - ・天鷲郷・南由利原青少年旅行村・望海の丘・鳥海山・法体の滝
  - ・八塩いこいの森・折渡地蔵尊・土田家住宅・龍源寺・本荘八幡神社
  - ・桑ノ木台湿原

(市の木) クロマツ

(市の花) バラ

(市の鳥) シラサギ

	〒010-0201 天王字棒沼台226番地 1 ☎ (018) 853-5301(代表) FAX (018) 853-5211 ホームページ http://www.city.katagami.lg.jp/ Eメール info@city.katagami.lg.jp	主な地域指定 半島振興 豪雪 同意集積	一部事務組合加入事業 議員公務災害 退職手当 非常勤職員公務災害 し尿処理 火葬場 常備消防 その他	公 営 企 業 上水道 下水道
	類型 I-3    コード番号 052116	長期ビジョン 平28年～令7年度 基本計画 平28年～令2年度		

<概 要>

(1) 面 積 (県内23位)

総面積 (令2.7.1)	耕地 (平30.7.15)	宅地 (平31.1.1)	山林 (平31.3.31)
97.72km <sup>2</sup>	33.60km <sup>2</sup>	7.30km <sup>2</sup>	31.04km <sup>2</sup>

(2) 人 口 (県内8位)

平17年国調	平22年国調	平27年国調	令2年1.1住基
35,814	34,442	33,083	32,585
人口増減率 (H22-H27) △3.9%	高齢化率 令2.7.1	35.1%	人口密度 333.45 人/km <sup>2</sup>

(3) 世 帯 数

平17年国調	平22年国調	平27年国調	令2年1.1住基
11,929	11,911	12,023	13,914

(4) 選挙人名簿登録者数 (令2.9.1現在)

男	女	計
13,137	14,939	28,076

(5) 沿 革

平17.3.22	合体(市制施行) 昭和町、飯田川町、天王町
----------	--------------------------

<組 織>

(1) 議 会 (令2.9.1現在)

議長	にしむらたけし 西村 武	議員数	18人
副議長	こだまはるお 児玉 春雄	定数	18人
議員任期	令4.2.21	党派別内訳	公1 共1 無所属15

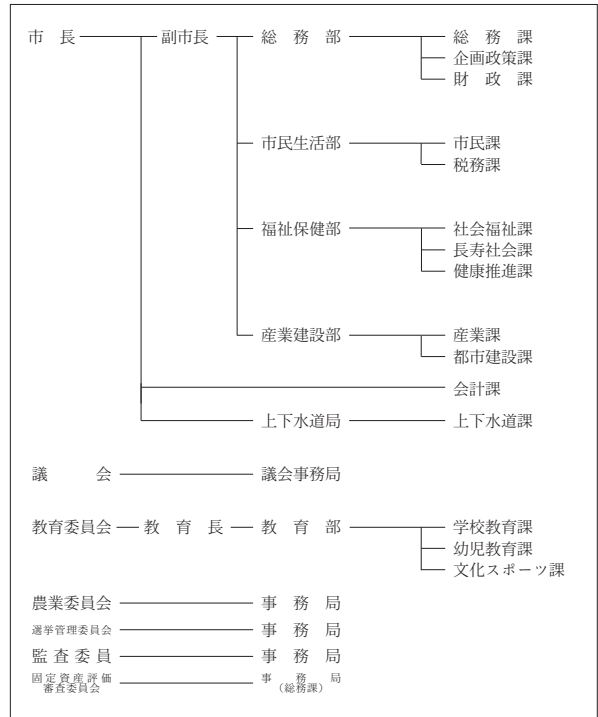
(2) 二 役 (令2.9.1現在)

市長	ふじわらかずなり 藤原 一成 (1期～令3.4.16)	副市長	くりやまりゅうしょう 栗山 隆昌
----	--------------------------------	-----	------------------

(3) 職 員 数 (令2.4.1現在)

区 分	職員数	左の職別内訳	区 分	職員数
普通会計 (うち施設関係)	257 (74)		一般行政職	178
人口千人あたり	7.89	技能労務職	7	
公営事業会計関係	29	企業職	12	
計	286	消防職	0	
		教育職	5	
		その他(内税務職)	84(13)	

<行政機構>



<産業・経済>

(1) 産業構造

区 分	総生産額(平29年度)		就業人口(平27年国調)		
	実額(百万円)	割合(%)	実数(人)	割合(%)	
第一次	農 業	2,028	2.4	933	6.0
	林 業	63	0.1		
	水産業	143	0.2		
	計	2,234	2.6		
第二次	鉱 業	77	0.1	4,068	26.3
	製造業	18,906	22.2		
	建設業	5,997	7.1		
計	24,980	29.4			
第三次	57,806	68.0	10,137	65.4	
分類不能			352	2.3	
輸出品に課される税・関税等	-466				
合 計	84,554	100.0	15,490	100	

(2) 一人当たり分配所得 (平29年度)

一人当たり分配所得	県内 10 位	2,415 千円
-----------	---------	----------

(3) 主要農産物・名産・特産品

米・大豆・枝豆・ねぎ・梨・ぶどう・佃煮・花き 日本酒・鶯舞こけし・ふぐ
--

(4) 主要製造業 (2019年) (万円)

順位	品 名	製造品出荷額等
1	電子部品・デバイス	3,261,185
2	食 料 品	518,779
3	-	-

(祭・行事) ・月山神社例大祭(5月5日)・東湖八坂神社例大祭(7月6、7日)・飯田川鶯舞まつり(8月)・八郎まつり(8月)  
・天王グリーンランドまつり(8月)



<財 政>

(1) 決算収支 (普通会計)

(百万円)

区 分	歳 入	歳 出	形式収支	実質収支	単年度収支	実質単年度収支	積立金現在高	地方債現在高
平29決算	16,653	16,029	624	622	△ 33	△ 63	3,676	19,879
平30決算	15,754	15,019	735	723	102	154	3,232	19,396
令元決算	15,885	15,300	585	563	△ 160	△ 521	2,656	18,635

(2) 主な歳入歳出

(百万円・%)

区 分	令元決算 (普通会計)	対前年比 (決算間比較)	令2当初予算 (普通会計)	対前年比 (当初間比較)
地 方 税	2,710	1.5	2,624	0.9
地方交付税	6,111	△ 1.3	6,026	0.6
国県支出金	2,886	7.4	2,797	3.9
地 方 債	960	△ 28.6	2,754	275.2
歳入合計	15,885	0.8	16,980	17.2
義務的経費	7,309	△ 0.4	6,973	△ 4.3
人件費	2,720	1.1	2,521	△ 9.2
扶助費	2,735	2.6	2,584	△ 3.8
公債費	1,853	△ 6.3	1,868	2.5
物件費	1,850	8.9	2,546	35.2
投資的経費	1,621	△ 3.1	3,245	179.7
普通建設補助	757	110.3	475	29.1
事業費単独	863	△ 32.2	2,767	250.7
歳出合計	15,300	1.9	16,980	17.2

※令元当初予算が骨格予算の場合、肉付け後予算を掲載しています。

(3) 主要指数

区 分	令元年度	平30年度	類似団体 (平30年度)
標準財政規模	9,420百万円	9,526百万円	9,510百万円
歳出決算倍率	1.62倍	1.58倍	1.85倍
経常収支比率 (含減収補償特例分、臨時財政対策債)	97.2%	96.1%	94.2%
財政力指数 (3か年平均)	0.33	0.33	0.42
実質収支比率	6.0%	7.6%	5.3%
地方債現在高倍率	1.98倍	2.04倍	1.81倍
健全化判断比率	—	—	—
実質赤字比率	—	—	—
連結実質赤字比率	—	—	—
実質公債費比率	6.9%	6.9%	8.7%
将来負担比率	60.0%	58.4%	—
寡少比率	—	—	—
水道事業会計	—	—	—
潟上市下水道事業会計	—	—	—
税の徴収率	93.9%	93.0%	94.4%
積立金現在高	2,656百万円	3,232百万円	4,537百万円
うち財調・減債基金	1,578百万円	1,985百万円	2,557百万円
ラスパイレス指数	93.4	93.7	—

※ラスパイレス指数の欄中「令元年度」はH31.4.1現在、「30年度」はH30.4.1現在  
※「—」は、実質赤字額、連結実質赤字額、資金不足額等がないことを示す。

(4) 財源及び支出の状況 (構成比)

(%)

区 分	令元年度決算	県平均 (令元年度)	平30年度決算	類似団体 (平30年度)
一般財源	60.8	61.5	61.3	55.7
自主財源	32.1	29.1	30.1	0.0
義務的経費	47.8	40.0	48.8	0.0
投資的経費	10.6	13.0	11.1	0.0

<公共施設整備状況> (令元年度)

(%)

区 分	当該団体	
道 路	改 良 率	87.7
	舗 装 率	92.0
公 園	人口1人当たり面積(㎡)	27.0
上水道等	普 及 率	78.0
下水道等	普及率(処理人口)	96.0
	水洗便所設置率	88.7
公営住宅	世帯数比率	3.0

<令和2年度主要事業>

(百万円)

○天王こども園 (仮称) 整備事業	1,272
○天王市民センター (仮称) 整備事業	1,101
○でと児童クラブ整備事業	116
○水産物供給基盤機能保全事業	85

<今後の主要課題>

財政健全化  
行財政改革  
少子高齢化対策  
産業育成、雇用創出

<教育・医療・福祉・その他>

教 育 (令2.4.1)	区 分	幼稚園	小学校	中学校	高等学校		
	施設数	2(1)	6(0)	3(0)	1(0)		
医 療 (令2.3.31)	区 分	病 院	診 療 所				
	施設数	2(412床)	30(38床)				
福 祉 (令2.6月現在)	区 分	保育所	特養老人ホーム	養護老人ホーム	軽費老人ホーム	地域包括ケアセンター	
	施設数	3(0)	6(6)	0(0)	0(0)	1	
	定員(人)	420(0)	325(325)	0(0)	0(0)	—	
その他施設 (令2.3.31)	区 分	認定こども園	公会堂・市民会館	公民館	図書館	体育館	野球場
	施設数	4(1)	0	56	4(0)	8(0)	5(0)
	定員(人)	714(134)	—	—	—	—	—

※教育の欄中、県立・市町村立以外を( )で内書  
※福祉の欄中、市町村立・一部事務組合等管理施設以外を( )で内書  
※福祉の欄中、施設数および定員数が小数となるのは一部事務組合等管理施設における按分のため  
※その他施設の欄中、市町村立以外を( )で内書  
※その他施設の欄中、認定こども園は令和2年4月1日現在の数字


<その他・PRキャラクター>

- 名所・旧跡
  - ・天王グリーンランド・天王温泉くらら
  - ・食堂くらら・東湖八坂神社・元木山公園
  - ・潟上市郷土文化保存伝習館 (石川理紀之助翁資料館)
  - ・ブルーメッセあきた
  - ・神明社観音堂 (国指定重要文化財)
  - ・小玉家住宅 (国指定重要文化財)
  - ・石川理紀之助遺跡 (県指定史跡)
  - ・八郎潟漁撈用具 (国指定重要有形民俗文化財)

(市の木) ケヤキ

(市の花) コスモス

(市の鳥) カワセミ

 <p>〒014-8601 大曲花園町1番1号 ☎ (0187) 63-1111 FAX (0187) 63-1119 ホームページ https://www.city.daisen.lg.jp/ Eメール kouhou@city.daisen.lg.jp</p>	<p>主な地域指定 過疎 辺地 豪雪 特別豪雪 振興山村 地方拠点 同意集積 特定農山村</p>	<p>一部事務組合加入事業 議員公務災害 非常勤公務災害 退職手当 常備消防 ごみ処理 し尿処理 火葬場 介護保険 老人福祉 その他</p>	<p>公 営 企 業 上水道 簡水 病院 下水道 観光施設 介護サービス</p>
	<p>類型 II-1 コード番号 052124</p>	<p>基本構想 平28~令7年度 基本計画 平28~令7年度</p>	

<概 要>

(1) 面 積 (県内 6 位)

総面積 (令2.7.1)	耕地 (平30.7.15)	宅地 (平31.1.1)	山林 (平31.3.31)
866.79km <sup>2</sup>	199.00km <sup>2</sup>	24.40km <sup>2</sup>	503.35km <sup>2</sup>

(2) 人 口 (県内 3 位)

平17年国調	平22年国調	平27年国調	令2年1.1住基
93,352	88,301	82,783	80,459

人口増減率 (H22-H27)	△6.2%	高齢化率 令2.7.1	39.2%	人口密度	92.82 人/km <sup>2</sup>
--------------------	-------	----------------	-------	------	----------------------------

(3) 世 帯 数

平17年国調	平22年国調	平27年国調	令2年1.1住基
28,325	28,292	28,198	31,481

(4) 選挙人名簿登録者数 (令2.9.1現在)

男	女	計
32,452	37,331	69,783

(5) 沿 革

平17.3.22 合体  
大曲市、神岡町、西仙北町、中仙町、  
協和町、南外村、仙北町、太田町

<組 織>

(1) 議 会 (令2.9.1現在)

議長	かな 金 谷 道 男	議 員 数 定 数	条例定数	28人
副議長	ふる 古 谷 武 美			
議員任期	令3.9.30	党派別 内 訳	公2 共2 無所属22	

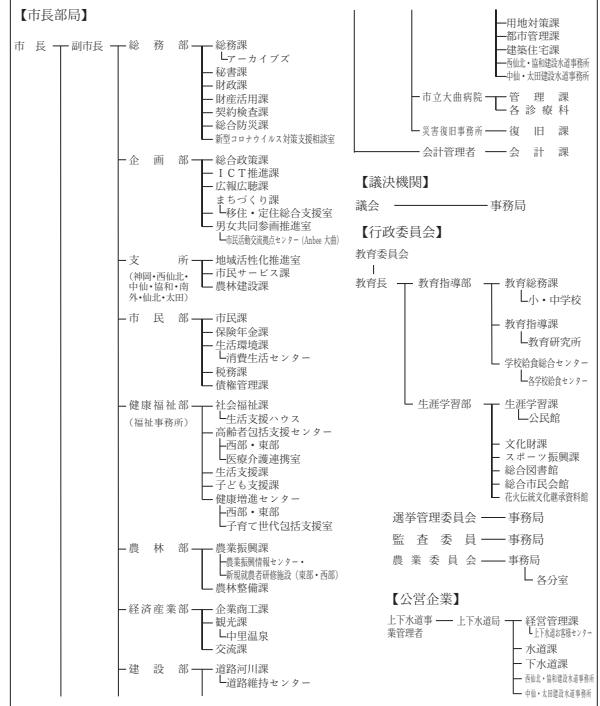
(2) 二 役 (令2.9.1現在)

市長	おい まつ ひろ ゆき 老 松 博 行	副市長	さ とう よし ひこ 佐 藤 芳 彦
	(1期~令3.4.8)		にし やま みつ ひろ 西 山 光 博

(3) 職 員 数 (令2.4.1現在)

区 分	職員数	左 の 職 別 内 訳	区 分	職員数
普通会計 (うち施設関係)	728 (52)		一般行政職	641
人口千人あたり	9.05	技能労務職	29	
公営事業会計関係	114	企業職	27	
計	842	消防職	0	
		教育職	0	
		その他(内税務職)	145(43)	

<行政機構>



<産業・経済>

(1) 産業構造

区 分	総生産額 (平29年度)		就業人口 (平27年国調)		
	実額(百万円)	割合(%)	実数(人)	割合(%)	
第一次	農 業	11,784	4.8	5,713	13.8
	林 業	839	0.3		
	水産業	3	0.0		
	計	12,626	5.1		
第二次	鉱 業	1,052	0.4	10,617	25.6
	製造業	30,989	12.6		
	建設業	21,225	8.6		
	計	53,266	21.6		
第三次	180,498	73.3	24,805	59.8	
分類不能			365	0.9	
輸入品に課される税・関税等	-1,351				
合 計	245,039	100.0	41,500	100	

(2) 一人当たり分配所得 (平29年度)

一人当たり分配所得	県内 9 位	2,488 千円
-----------	--------	----------

(3) 主要農産物・名産・特産品

米・大豆・枝豆・トマト・アスパラガス  
横沢曲がりネギ・モロヘイヤ・強首ハクサイ  
檜岡焼・豆腐かまぼこ・三杯もち・日本酒・杜仲豚  
杜仲茶

(4) 主要製造業 (2019年)

順位	品 名	製造品出荷額等 (万円)
1	電子部品・デバイス	1,042,967
2	織 維	1,033,163
3	金 属 製 品	968,028

- (祭・行事) ・全国花火競技大会(8月最終土曜日)・全県500歳野球大会(9月下旬)・刈和野の大綱引き(2月10日)  
・ドンパン祭り(8月16日)・川を渡るぼんでん(2月11日)・鳥子舞、大曲の綱引き(2月第3土曜日)  
・払田柵の冬まつり(2月第1土曜日)・太田の火まつり(2月第1土曜日)・全国500歳野球大会(7月中旬)  
・定期能公演(8月下旬~9月上旬)・ジャンボウさぎフェスティバル(10月中旬)

<財 政>

(1) 決算収支（普通会計）

(百万円)

区 分	歳 入	歳 出	形式収支	実質収支	単年度収支	実質単年度収支	積立金現在高	地方債現在高
平29決算	50,296	48,740	1,556	1,085	△ 7	△ 421	7,317	55,185
平30決算	49,437	48,055	1,382	1,269	184	435	7,566	55,242
令元決算	46,842	45,193	1,650	1,539	270	664	7,912	53,905

(2) 主な歳入歳出

(百万円・%)

区 分	令元決算 (普通会計)	対前年比 (決算間比較)	令2当初予算 (普通会計)	対前年比 (当初間比較)
地 方 税	8,095	0.1	7,894	△ 0.4
地方交付税	18,160	△ 2.5	16,674	△ 1.1
国県支出金	9,127	△ 7.1	8,892	1.8
地 方 債	3,879	△ 25.2	2,378	△ 27.1
歳入合計	46,842	△ 5.3	42,770	△ 0.6
義務的経費	18,070	2.0	18,830	4.1
人件費	6,499	4.2	7,394	13.8
扶助費	6,032	1.1	6,078	△ 1.1
公債費	5,539	0.3	5,358	△ 1.6
物件費	5,271	△ 2.2	4,958	△ 9.9
投資的経費	4,698	△ 30.9	2,714	△ 14.2
普通建設補助	1,960	55.6	1,090	△ 20.1
事業費単独	2,305	△ 31.1	1,618	△ 6.1
歳出合計	45,193	△ 6.0	42,770	△ 0.6

※令元当初予算が骨格予算の場合、肉付け後予算を掲載しています。

(4) 財源及び支出の状況（構成比）

(%)

区 分	令元年度決算	県平均 (令元年度)	平30年度決算	類似団体 (平30年度)
一般財源	61.6	61.5	59.4	56.5
自主財源	27.9	29.1	26.6	0.0
義務的経費	40.0	40.0	36.9	0.0
投資的経費	10.4	13.0	14.1	0.0

(3) 主要指数

区 分	令元年度	平30年度	類似団体 (平30年度)
標準財政規模	27,799百万円	28,346百万円	19,240百万円
歳出決算倍率	1.63倍	1.70倍	1.77倍
経常収支比率 (含減収補填特例分、臨時財政対策債)	92.9%	90.9%	92.2%
財政力指数 (3か年平均)	0.34	0.34	0.51
実質収支比率	5.5%	4.5%	5.3%
地方債現在高倍率	1.94倍	1.95倍	1.61倍
健全性判断比率			
実質赤字比率	—	—	—
連結実質赤字比率	—	—	—
実質公債費比率	11.3%	12.2%	7.8%
将来負担比率	127.5%	128.1%	—
資金不足比率			
市立大曲病院事業会計	—	—	—
大仙市上水道事業会計	—	—	—
大仙市簡易水道事業会計	—	—	—
大仙市下水道事業会計	—	—	—
大仙市スキー場事業特別会計	—	—	—
大仙市太陽光発電事業特別会計	—	—	—
大仙市小水力発電事業特別会計	—	—	—
大仙市企業団地整備事業特別会計	—	—	—
税の徴収率	94.9%	94.5%	95.6%
積立金現在高	7,912百万円	7,566百万円	11,758百万円
うち財調・減債基金	3,364百万円	3,163百万円	6,195百万円
ラスパイレレス指数	96.7	96.5	—

※ラスパイレレス指数の欄中「令元年度」はH31.4.1現在、「30年度」はH30.4.1現在  
※「—」は、実質赤字額、連結実質赤字額、資金不足額等がないことを示す。

<公共施設整備状況>（令元年度）

(%)

区 分	当該団体
道 路	
改良率	52.7
舗装率	54.9
公 園	人口1人当たり面積(㎡)
	55.6
上水道等	普及率
	69.7
下水道等	普及率(処理人口)
	67.7
水洗便所設置率	68.7
公営住宅	世帯数比率
	1.8

<令和2年度主要事業>

(百万円)

○新型コロナウイルス緊急経済対策関連事業	11,450
○(仮称)大綱交流館整備事業	438
○「農業と食」活性化推進事業	28
○花火産業構想アクションプラン推進事業	25
○健康まちづくり推進事業	12

<今後の主要課題>


地域産業の振興と就業支援
医療福祉環境の充実と子育て支援
安全・安心で快適な生活基盤の整備
個性豊かな人材を育む教育の充実と地域文化の振興
地域社会の活性化と、市民との協働によるまちづくりの推進

<教育・医療・福祉・その他>


教 育	区 分	幼稚園	小学校	中学校	高等学校		
(令2.4.1)	施設数	0(0)	21(0)	11(0)	6(1)		
医 療	区 分	病 院	診 療 所				
(令2.3.31)	施設数	6(1,190床)	107(42床)				
福 祉	区 分	保育所	特養老人ホーム	養護老人ホーム	軽費老人ホーム	地域包括支援センター	
(令2年6月現在)	施設数	14(14)	11.5(10)	0(0)	3.5(3)	5	
	定員(人)	1,295(1,295)	815(714)	0(0)	52.5(45)	—	
その他施設	区 分	認定こども園	公会堂・市民会館	公民館	図書館	体育館	野球場
(令2.3.31)	施設数	10(10)	4	32	8(0)	27(0)	16(0)
	定員(人)	1,700(1,700)	—	—	—	—	—

※教育の欄中、県立・市町村立以外を( )で内書  
※福祉の欄中、市町村立・一部事務組合等管理施設以外を( )で内書  
※福祉の欄中、施設数および定員数が小数となるのは一部事務組合等管理施設における按分のため  
※その他施設の欄中、市町村立以外を( )で内書  
※その他施設の欄中、認定こども園は令和2年4月1日現在の数字

<その他・PRキャラクター>

● 友好・姉妹都市等 国外	● PRキャラクター
・唐津市(韓国)	
● 友好・姉妹都市等 国内	(まるびちゃん)
・座間市(神奈川県)・宮古市(岩手県)・宮崎市(宮崎県)	
● 名所・旧跡	
・古四王神社・姫神公園・宝蔵寺の大ケヤキ・笹倉公園	
・大佐沢公園・水神社(国宝線刻千手観音等鏡像)	
・八乙女公園・唐松神社・まほろば唐松中世の館・檜岡城址	
・不動の滝公園・国指定史跡「払田柵跡」	
・国指定名勝「旧池田氏庭園」・真木溪谷・川口溪谷	
・国登録有形文化財「日本郷家住宅」	

(市の木) ぶな  
(市の花) あじさい  
(市の鳥) クマゲラ

	〒018-3392 花園町19番1号 ☎ (0186) 62-1111 FAX (0186) 63-2586 ホームページ http://www.city.kitaakita.akita.jp/ Eメール soumu@city.kitaakita.akita.jp	主な地域指定 振興山村 豪雪 過疎 辺地 特別豪雪 地方拠点 同意集積 特定農山村	一部事務組合加入事業 議員公務災害 非常勤公務災害 退職手当 廃棄物処理 その他	公 営 企 業 上水道 病院 下水道 介護サービス	
	<table border="1"> <tr> <td>類型</td> <td>I-1</td> <td>コード番号</td> <td>052132</td> </tr> </table>	類型	I-1	コード番号	052132
類型	I-1	コード番号	052132		

<概 要>

(1) 面 積 (県内 2 位)

総面積 (令2.7.1)	耕地 (平30.7.15)	宅地 (平31.1.1)	山林 (平31.3.31)
1,152.76km <sup>2</sup>	62.40km <sup>2</sup>	10.98km <sup>2</sup>	979.58km <sup>2</sup>

(2) 人 口 (県内 9 位)

平17年国調	平22年国調	平27年国調	令2年1.1住基
40,049	36,387	33,224	31,475
人口増減率 (H22-H27)	△8.7%	高齢化率 令2.7.1	45.4%
		人口密度	27.30 人/km <sup>2</sup>

(3) 世 帯 数

平17年国調	平22年国調	平27年国調	令2年1.1住基
13,255	12,771	12,222	14,016

(4) 選挙人名簿登録者数 (令2.9.1現在)

男	女	計
12,969	14,787	27,756

(5) 沿 革

平17.3.22 合体(市制施行)  
鷹巣町、森吉町、阿仁町、合川町

<組 織>

(1) 議 会 (令2.9.1現在)

議長	黒澤芳彦	議員数	20人
副議長	佐藤重光	定数	20人
議員任期	令4.3.31	党派別内訳	共3 公1 無所属16

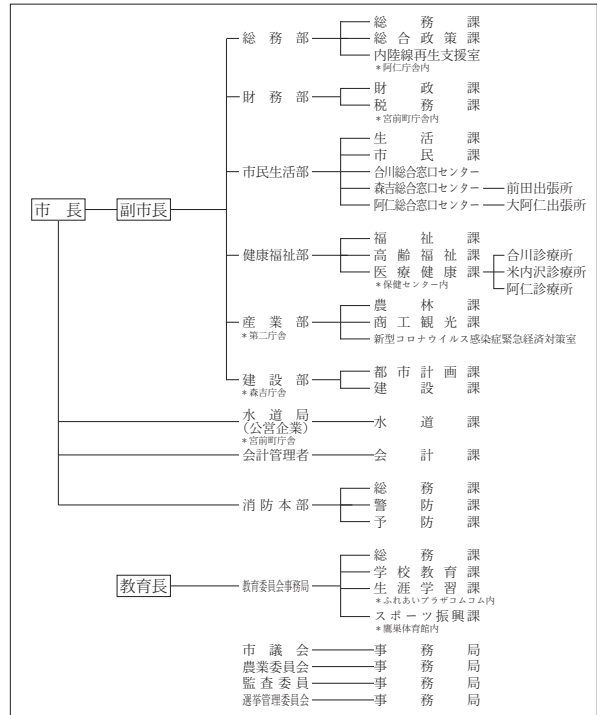
(2) 二 役 (令2.9.1現在)

市長	津谷永光 (3期~令3.4.16)	副市長	あぶかわひろみ
----	----------------------	-----	---------

(3) 職 員 数 (令2.4.1現在)

区 分	職員数	左 の 職 別 内 訳	区 分	職員数
普通会計 (うち施設関係)	414 (60)		一般行政職	266
人口千人あたり	13.15		技能労務職	10
公営事業会計関係	60		企業職	16
計	474		消防職	94
			教育職	0
			その他(内税務職)	88(18)

<行政機構>



<産業・経済>

(1) 産業構造

区 分	総生産額 (平29年度)		就業人口 (平27年国調)	
	実額(百万円)	割合(%)	実数(人)	割合(%)
第一次	農業	4,259	4.3	1,770
	林業	901	0.9	
	水産業	13	0.0	
	計	5,173	5.3	
第二次	鉱業	170	0.2	4,217
	製造業	11,020	11.2	
	建設業	12,430	12.6	
	計	23,620	24.0	
第三次	69,650	70.8	9,279	60.7
分類不能			25	0.2
輸入品に課される税・関税等	-540			
合 計	97,903	100.0	15,291	100

(2) 一人当たり分配所得 (平29年度)

一人当たり分配所得	県内 14 位	2,292 千円
-----------	---------	----------

(3) 主要農産物・名産・特産品

米・きゅうり・山の芋・ネギ・枝豆・キャベツ・ニンニク  
きりたんぼ鍋・北秋田バター餅・比内地鶏・鮎・米代うどん  
またたびラーメン・またたびワイン  
マタギのりりんごジュース・どぶろく・アユ料理・馬肉料理  
秋田八丈・又鬼山刀

(4) 主要製造業 (2019年)

順位	品 名	製造品出荷額等 (万円)
1	木材・木製品	400,786
2	窯業・土石	248,813
3	そ の 他	224,738

(祭・行事) ・鷹巣中央公園桜まつり(4月下旬~5月上旬)・太平湖湖水開き(6月1日)・ふるさと踊りともちっこまつり(6月上旬)・竜ヶ森山開き(6月上旬)  
・米代川花火大会(7月上旬)・八幡宮織子神社例大祭(7月14日・15日)・森吉山麓たなぼた火まつり(8月7日)・森吉山山開き(5月3日)  
・花の百名山森吉山紀行(6月上旬~8月下旬)・阿仁前田獅子踊り(8月13日)・合川まつり(8月14日)・国指定無形民俗文化財「根子番楽」(8月14日)  
・阿仁花火大会(8月16日)・四季美湖まつり(9月)・たかのす太鼓まつり(9月第2日曜日)・太平湖小又峡紅葉まつり(10月)・北秋田市産業祭(10月)  
・森吉山の樹水(1月上旬~3月上旬)・もちっこ市(2月第2土・日曜日)

<財 政>

(1) 決算収支 (普通会計)

(百万円)

区 分	歳 入	歳 出	形式収支	実質収支	単年度収支	実質単年度収支	積立金現在高	地方債現在高
平29決算	27,567	26,964	603	505	△ 90	△ 265	11,548	26,329
平30決算	24,644	24,111	533	398	△ 107	△ 545	11,002	25,703
令元決算	25,018	24,316	702	550	152	△ 263	10,031	26,255

(2) 主な歳入歳出

(百万円・%)

区 分	令元決算 (普通会計)	対前年比 (決算間比較)	令2当初予算 (普通会計)	対前年比 (当初間比較)
地 方 税	3,009	△ 1.3	2,964	△ 2.7
地方交付税	10,228	△ 1.7	9,758	△ 0.4
国 県 支 出 金	3,631	△ 2.1	3,980	3.0
地 方 債	3,231	49.2	2,413	△ 33.4
歳 入 合 計	25,018	1.5	23,661	△ 3.9
義 務 的 経 費	9,535	△ 0.7	10,380	5.9
人 件 費	3,828	0.3	4,523	14.9
扶 助 費	2,897	△ 1.3	3,132	7.1
公 債 費	2,810	△ 1.4	2,725	△ 7.4
物 件 費	3,473	△ 0.7	3,289	△ 11.7
投 資 的 経 費	4,664	29.1	3,757	△ 24.2
普通建設 事業費	1,462	29.2	2,134	7.6
補助 単独	3,061	47.1	1,584	△ 46.0
歳 出 合 計	24,316	0.9	23,661	△ 3.9

※令元当初予算が骨格予算の場合、肉付け後予算を掲載しています。

(4) 財源及び支出の状況 (構成比)

(%)

区 分	令元年度決算	県平均 (令元年度)	平30年度決算	類似団体 (平30年度)
一般財源	56.8	61.5	58.5	55.6
自主財源	27.7	29.1	30.0	0.0
義務的経費	39.2	40.0	39.8	0.0
投資的経費	19.2	13.0	15.0	0.0

<公共施設整備状況> (令元年度)

(%)

区 分	当該団体	
道 路	改 良 率	78.2
	舗 装 率	71.6
公 園	人口1人当たり面積(㎡)	34.8
上水道等	普 及 率	93.1
下水道等	普及率(処理人口)	69.9
	水洗便所設置率	65.7
公営住宅	世帯数比率	4.0

<令和2年度主要事業>

(百万円)

○280MHz デジタル同報無線整備事業	124
○統合小学校大規模改修事業	575
○放課後児童クラブ整備事業	140
○ハッピーアニバーサリー事業	2
○キャラクター活用セールスプロモーション事業	15

<今後の主要課題>

移住・定住支援  
 少子・高齢化対策  
 地域の防災対策  
 新型コロナウイルス感染症対策  
 将来の地域を担う人材の育成

(3) 主要指数

区 分	令元年度	平30年度	類似団体 (平30年度)
標準財政規模	13,574百万円	13,776百万円	10,920百万円
歳出決算倍率	1.79倍	1.75倍	1.82倍
経常収支比率 (含減収補償特例分、臨時財政対策債)	96.1%	96.0%	93.0%
財政力指数 (3か年平均)	0.26	0.26	0.39
実質収支比率	4.1%	2.9%	4.6%
地方債現在高倍率	1.93倍	1.87倍	1.77倍
健全化判断 比率	実質赤字比率	—	—
	連結実質赤字比率	—	—
	実質公債費比率	10.9%	10.9%
資金不足 比率	将来負担比率	74.2%	58.5%
	北秋田市水道事業会計	—	—
	北秋田市病院事業会計	—	—
	北秋田市下水道事業会計	—	—
	北秋田市農業業落排水処理事業特別会計	—	—
北秋田市特定地域生活排水処理事業特別会計	—	—	
税 の 徴 収 率	95.4%	95.2%	95.1%
積立金現在高	10,031百万円	11,002百万円	5,937百万円
	うち財調・ 減債基金	6,857百万円	7,923百万円
ラスパイレズ指数	96.9	97.0	

※ラスパイレズ指数の欄中「令元年度」はH31.4.1現在、「30年度」はH30.4.1現在  
 ※「—」は、実質赤字額、連結実質赤字額、資金不足額等がないことを示す。

<教育・医療・福祉・その他>

教 育 (令2.4.1)	区 分	幼稚園	小学校	中学校	高等学校		
	施設数	0(0)	10(0)	4(0)	1(0)		
医 療 (令2.3.31)	区 分	病 院	診 療 所				
	施設数	2(464床)	40(4床)				
福 祉 (令2年6月現在)	区 分	保育所	特養老人 ホーム	養護老人 ホーム	軽 費 地 域 包 老人ホーム 支援センター		
	施設数	10(6)	6(6)	1(0)	2(1)		
	定員(人)	776(480)	392(392)	50(0)	79(29)		
その他施設 (令2.3.31)	区 分	認 定 こども園	公 会 堂・ 市民会館	公 民 館	図 書 館	体 育 館	野 球 場
	施設数	1(1)	1	12	2(0)	6(0)	5(0)
	定員(人)	120(120)					

※教育の欄中、県立・市町村立以外を( )で内書  
 ※福祉の欄中、市町村立・一部事務組合等管理施設以外を( )で内書  
 ※福祉の欄中、施設数および定員数が小数となるのは一部事務組合等管理施設における按分のため  
 ※その他施設の欄中、市町村立以外を( )で内書  
 ※その他施設の欄中、認定こども園は令和2年4月1日現在の数字

<その他・PRキャラクター>

- 友好・交流都市等 国内
  - ・東京都国立市
- 名所・旧跡
  - ・大太鼓の館・鷹巣中央公園・伊勢堂岱遺跡
  - ・伊勢堂岱縄文館・北欧の杜公園・丈六延命地藏菩薩像
  - ・森吉山県立自然公園・小又峡(三階滝)・桃洞滝
  - ・安の滝・立又溪谷(幸兵衛滝)・マタギ資料館
  - ・阿仁異人館・浜辺の音楽楽館・金家住宅・胡桃館遺跡
  - ・森吉山ダム森吉四季美湖・翠雲公園・太平湖
  - ・旧長岐家住宅

●PRキャラクター




(パタもっち)

にかほ市

(将来像) 夢あるまち 豊かなまち 元気なまち 住みたいまち

(市の木) むら杉  
(市の花) ねむの花  
(市の鳥) 海鵜  
(市の魚) 鱈(たら)

	〒018-0192 象潟町字浜ノ田1番地 ☎ (0184) 43-3200 (象潟庁舎) FAX (0184) 43-5707 ホームページ https://www.city.nikaho.akita.jp/ Eメール info@city.nikaho.lg.jp	主な地域指定 過疎 辺地 豪雪 振興山村 同意集積 特定農山村	一部事務組合加入事業 議員公務災害 非常勤公務災害 退職手当 老人福祉 介護保険 その他	公 営 企 業 上水道
	類型 I-0   コード番号 052141	基本構想 平29~令8年度 基本計画 平29~令3年度		

<概 要>

(1) 面 積 (県内14位)

総面積 (令2.7.1)	耕地 (平30.7.15)	宅地 (平31.1.1)	山林 (平31.3.31)
241.13km <sup>2</sup>	37.10km <sup>2</sup>	6.66km <sup>2</sup>	150.62km <sup>2</sup>

(2) 人 口 (県内13位)

平17年国調	平22年国調	平27年国調	令2年1.1住基
28,972	27,544	25,324	24,291

人口増減率 (H22-H27)	△8.1%	高齢化率 令2.7.1	39.5%	人口密度	100.74 人/km <sup>2</sup>
--------------------	-------	----------------	-------	------	-----------------------------

(3) 世 帯 数

平17年国調	平22年国調	平27年国調	令2年1.1住基
9,096	9,188	8,804	9,371

(4) 選挙人名簿登録者数 (令2.9.1現在)

男	女	計
9,964	11,021	20,985

(5) 沿 革

平17.10.1	合体 (市制施行) 仁賀保町、金浦町、象潟町
----------	------------------------

<組 織>

(1) 議 会 (令2.9.1現在)

議長	佐藤元	議員数	18人
副議長	小川正文	定数	18人
議員任期	令4.4.30	党派別内訳	共1公1無所属16

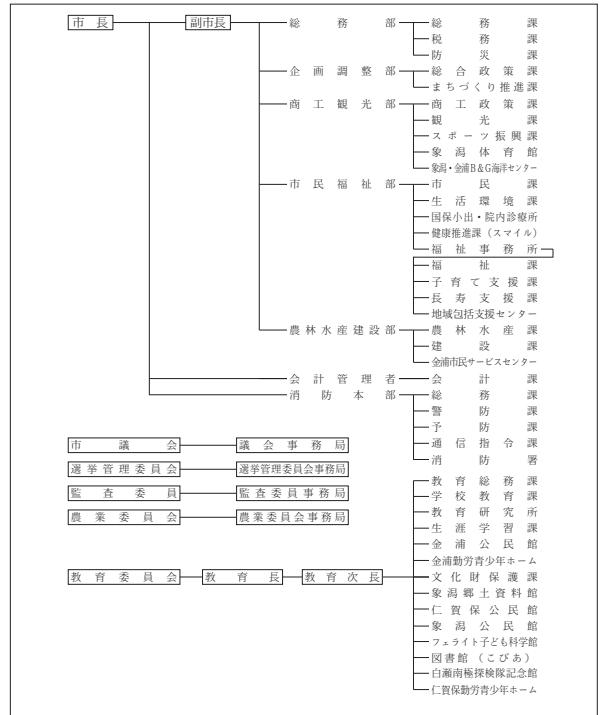
(2) 二 役 (令2.9.1現在)

市長	市川雄次 (1期~令3.11.12)	副市長	ほんだ まさゆき 本田 雅之
----	-----------------------	-----	-------------------

(3) 職 員 数 (令2.4.1現在)

区 分	職員数	左 の 職 別 内 訳	区 分	職員数
普通会計 (うち施設関係)	280 (47)		一般行政職	199
人口千人あたり	11.53	技能労務職	13	
公営事業会計関係	11	企業職	0	
計	291	消防職	59	
		教育職	2	
		その他(内税務職)	18(15)	

<行政機構>



<産業・経済>

(1) 産業構造

区 分	総生産額 (平29年度)		就業人口 (平27年国調)	
	実額(百万円)	割合(%)	実数(人)	割合(%)
第一次	農 業	1,499	1.2	1,245
	林 業	345	0.3	
	水産業	346	0.3	
	計	2,190	1.7	
第二次	鉱 業	0	0.0	4,825
	製造業	74,947	59.3	
	建設業	4,383	3.5	
	計	79,330	62.8	
第三次	44,848	35.5	6,181	50.3
分類不能			49	0.4
輸入品に課される税・関税等	-693			
合 計	125,675	100.0	12,300	100

(2) 一人当たり分配所得 (平29年度)

一人当たり分配所得	県内 2 位	3,157 千円
-----------	--------	----------

(3) 主要農産物・名産・特産品

米・肉用牛・ねぎ・花き・ミニトマト・天然岩ガキ 日本酒・ハタハタ寿司・みそ・しょうゆ いちじくかんろ煮・カナカブ・ジャージー乳製品 かりんとう・そば・かに
--

(4) 主要製造業 (2019年)

順位	品 名	製造品出荷額等 (万円)
1	電子部品・デバイス	8,938,029
2	生産用機械	4,743,541
3	金属製品	500,130

(祭・行事) ・観桜会・小滝のチョウクライロ舞・秋田草刈唄全国大会 in にかほ・秋田トリアスロン芭蕉レース象潟大会  
 ・にかほ海の幸まつり・日本海に響け!太鼓の祭典・奥の細道全国俳句大会・日本海花火フェスティバル in にかほ  
 ・鳥海山伝承芸能祭・白瀬南極フェア・いちじく市・上郷の小正月行事・白瀬中尉をしのぶ集い・掛魚まつり

<財 政>

(1) 決算収支 (普通会計)

(百万円)

区 分	歳 入	歳 出	形式収支	実質収支	単年度収支	実質単年度収支	積立金現在高	地方債現在高
平29決算	14,624	14,437	188	179	△ 49	753	4,855	16,205
平30決算	13,954	13,687	267	190	11	526	4,733	15,126
令元決算	14,522	14,232	290	235	45	△ 359	4,525	14,478

(2) 主な歳入歳出

(百万円・%)

区 分	令元決算 (普通会計)	対前年比 (決算間比較)	令2当初予算 (普通会計)	対前年比 (当初間比較)
地 方 税	2,790	△ 0.7	2,650	△ 3.0
地方交付税	5,710	1.1	5,200	0.0
国県支出金	2,346	0.0	2,637	14.0
地 方 債	917	△ 23.8	1,595	117.3
歳入合計	14,522	4.1	14,739	15.1
義務的経費	6,100	△ 10.5	6,484	4.5
人件費	2,152	△ 0.5	2,510	12.5
扶助費	2,312	1.5	2,331	0.2
公債費	1,636	△ 31.0	1,643	△ 0.2
物件費	2,517	12.6	2,280	△ 2.5
投資的経費	1,521	8.7	2,022	71.1
普通建設補助	245	△ 26.0	894	203.1
事業費単独	1,270	34.0	1,127	27.8
歳出合計	14,232	4.0	14,739	15.1

※令元当初予算が骨格予算の場合、肉付け後予算を掲載しています。

(4) 財源及び支出の状況 (構成比)

(%)

区 分	令元年度決算	県平均 (令元年度)	平30年度決算	類似団体 (平30年度)
一般財源	63.5	61.5	65.9	56.0
自主財源	33.2	29.1	28.8	0.0
義務的経費	42.9	40.0	49.8	0.0
投資的経費	10.7	13.0	10.2	0.0

<公共施設整備状況> (令元年度)

(%)

区 分	当該団体	
道 路	改 良 率	49.9
	舗 装 率	46.3
公 園	人口1人当たり面積(㎡)	24.1
上水道等	普 及 率	99.1
下水道等	普及率(処理人口)	94.9
	水洗便所設置率	90.7
公営住宅	世帯数比率	3.4

<令和2年度主要事業>

(百万円)

○屋内運動施設整備事業	948
○象潟大竹線整備事業	52
○旧上郷小学校利活用事業	51
○小中学校空調設備整備事業	160
○子ども伴奏プロジェクトPR事業	16

<今後の主要課題>

子育て支援の充実  
移住定住の促進  
産業の活性化  
新たな観光基盤の造成  
災害に強いまちづくり

(3) 主要指数

区 分	令元年度	平30年度	類似団体 (平30年度)
標準財政規模	9,068百万円	9,188百万円	11,182百万円
歳出決算倍率	1.57倍	1.49倍	1.75倍
経常収支比率 (含減収補償特例分、臨時財政対策債)	88.5%	89.0%	91.7%
財政力指数 (3か年平均)	0.36	0.37	0.42
実質収支比率	2.6%	2.1%	5.8%
地方債現在高倍率	1.60倍	1.65倍	1.74倍
健全化判断比率	実質赤字比率	—	—
	連結実質赤字比率	—	—
	実質公債費比率	9.2%	9.7%
資金不足比率	将来負担比率	79.1%	72.7%
	ガス事業会計	—	—
	水道事業会計	—	—
	公共下水道事業特別会計	—	—
税の徴収率	95.7%	95.3%	95.1%
	積立金現在高	4,525百万円	4,733百万円
うち財調・ 減債基金	1,880百万円	2,284百万円	3,789百万円
	ラスパイレズ指数	93.8	92.7

※ラスパイレズ指数の欄中「令元年度」はH31.4.1現在、「30年度」はH30.4.1現在  
※「—」は、実質赤字額、連結実質赤字額、資金不足額等がないことを示す。

<教育・医療・福祉・その他>

教 育 (令2.4.1)	区 分	幼稚園	小学校	中学校	高等学校		
	施設数	0(0)	4(0)	3(0)	1(0)		
医 療 (令2.3.31)	区 分	病 院	診 療 所				
	施設数	2(196床)	26(19床)				
福 祉 (令2年6月現在)	区 分	保育所	特養老人ホーム	養護老人ホーム	軽費老人ホーム	地域包括ケアセンター	
	施設数	5(5)	6.2(6)	0.2(0)	2(2)	1	
	定員(人)	505(505)	319.4(299)	20(0)	30(30)		
その他施設 (令2.3.31)	区 分	認定こども園	公会堂・市民会館	公民館	図書館	体育館	野球場
	施設数	4(4)	1	3	3(0)	3(0)	1(0)
	定員(人)	330(330)					

※教育の欄中、県立・市町村立以外を( )で内書  
※福祉の欄中、市町村立・一部事務組合等管理施設以外を( )で内書  
※福祉の欄中、施設数および定員数が小数となるのは一部事務組合等管理施設における按分のため  
※その他施設の欄中、市町村立以外を( )で内書  
※その他施設の欄中、認定こども園は令和2年4月1日現在の数字

<その他・PRキャラクター>


- 友好・姉妹都市等 国外
  - ・ショウニー市 (アメリカ) ・アナコーテス市 (アメリカ) ・諸暨市 (中国)
- 友好・姉妹都市等 国内
  - ・西尾市 (愛知県) ・松島町 (宮城県) ・大洗町 (茨城県)
- 名所・旧跡
  - ・白瀬南極探検隊記念館・白瀬中尉生家・勢至公園
  - ・由利海岸波除石垣・仁賀保高原・山根館跡・陽山寺山門
  - ・蛸満寺・九十九島・鳥海山・象潟海岸・奈智の白滝
  - ・三崎海岸・栗山池公園・道の駅象潟「ねむの丘」
  - ・獅子ヶ鼻温泉・元滝伏流水・金峰神社境内と蓋峰神社跡
  - ・観光拠点センター「にかほっと」

● PRキャラクター



(にかほっぺん)

(市の木) ブナ  
(市の花) サクラ  
(市の鳥) イヌワシ

	〒014-1298 田沢湖生保内字宮ノ後30番地 ☎ (0187) 43-1111 (田沢湖庁舎) F A X (0187) 43-1300 ホームページ http://www.city.semboku.akita.jp/ Eメール semboku@city.semboku.akita.jp	主な地域指定 過疎 辺地 豪雪 特別豪雪 振興山村 同意集積 特定農山村	一部事務組合加入事業 議員公務災害 火葬場 非常勤公務災害 常備消防 退職手当 その他	公 営 企 業 上水道 簡水 病院 下水道 観光施設 介護サービス
	類型 I-1   コード番号   052159	基本構想   平28～令7年度 基本計画   平28～令7年度		

<概 要>

(1) 面 積 (県内3位)

総面積 (令2.7.1)	耕地 (平30.7.15)	宅地 (平31.1.1)	山林 (平31.3.31)
1,093.56km <sup>2</sup>	54.50km <sup>2</sup>	9.08km <sup>2</sup>	927.52km <sup>2</sup>

(2) 人 口 (県内12位)

平17年国調	平22年国調	平27年国調	令2年1.1住基
31,868	29,568	27,523	25,860

人口増減率 (H22-H27)	高齢化率 令2.7.1	43.5%	人口密度	23.65 人/km <sup>2</sup>
--------------------	----------------	-------	------	----------------------------

(3) 世 帯 数

平17年国調	平22年国調	平27年国調	令2年1.1住基
10,261	9,841	9,594	10,587

(4) 選挙人名簿登録者数 (令2.9.1現在)

男	女	計
10,492	12,139	22,631

(5) 沿 革

平17.9.20	合体 (市制施行) 角館町、田沢湖町、西木村
----------	------------------------

<組 織>

(1) 議 会 (令2.9.1現在)

議長	黒 沢 龍 己	議 員 数	18人
副議長	くま 熊 谷 一 夫	定 数	18人
議員任期	令4.4.30	党派別内訳	共1 公1 無所属15

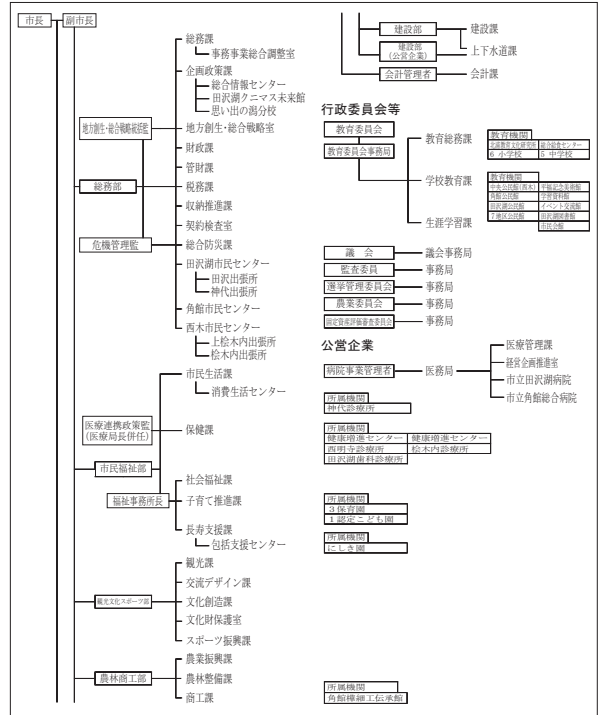
(2) 二 役 (令2.9.1現在)

市長	かど わき みつ ひろ 門 脇 光 浩 (3期～令3.10.29)	副市長	くら はし のり お 倉 橋 典 夫
----	---	-----	-----------------------

(3) 職 員 数 (令2.4.1現在)

区 分	職員数	左 の 職 別 内 訳	区 分	職員数
普通会計 (うち施設関係)	340 (75)		一般行政職	252
人口千人あたり	13.15	技能労務職	31	
公営事業会計関係	321	企業職	281	
計	661	消防職	0	
		教育職	4	
		その他(内税務職)	93(12)	

<行政機構>



<産業・経済>

(1) 産業構造

区 分	総生産額 (平29年度)		就業人口 (平27年国調)		
	実額(百万円)	割合(%)	実数(人)	割合(%)	
第一次	農 業	4,155	5.3	1,879	13.9
	林 業	683	0.9		
	水産業	26	0.0		
	計	4,864	6.2		
第二次	鉱 業	758	1.0	3,365	24.9
	製造業	7,126	9.0		
	建設業	8,174	10.4		
	計	16,058	20.4		
第三次	57,981	73.5	8,094	60.0	
分類不能			161	1.2	
輸出品に課される税・関税等	-433				
合 計	78,470	100.0	13,499	100	

(2) 一人当たり分配所得 (平29年度)

一人当たり分配所得	県内 15 位	2,242 千円
-----------	---------	----------

(3) 主要農産物・名産・特産品

米・生保内タケノコ・ほうれん草・西明寺栗・ネギ しいたけ・山の芋鍋・山菜加工品・白岩焼 もろこし・地ビール・樺細工・イタヤ細工・殿さま鮎 田沢ながいも・お狩場焼き・そば
---

(4) 主要製造業 (2019年) (万円)

順位	品 名	製造品出荷額等
1	電子部品・デバイス	424,692
2	木材・木製品	277,634
3	織 維	132,892

- (祭・行事) ・中里のカンデッコあげ(旧暦1月15日)・上松木内の紙風船上げ(2月10日)・火振りかまくら(2月14日)  
 ・松葉・相内の裸参り(2月2日曜日)・田沢湖高原雪まつり(2月下旬)・刺巻水ばしょう祭り(4月上旬～5月上旬)  
 ・八津・鎌足かたくり群生の郷(4月中旬～5月上旬)・角館の桜まつり(4月20日～5月5日)・秋田駒ヶ岳山開き(6月1日)  
 ・たざわ湖・龍神まつり(7月下旬)・角館の送り盆行事(8月15日)・戸沢氏祭(8月16日)・角館のお祭り(9月7日～9日)  
 ・田沢湖マラソン(9月第3日曜日)・田沢湖ソーデーマーチ(10月第1土・日曜日)・抱返り紅葉祭(10月10日～11月10日)



<財 政>

(1) 決算収支（普通会計）

(百万円)

区 分	歳 入	歳 出	形式収支	実質収支	単年度収支	実質単年度収支	積立金現在高	地方債現在高
平29決算	20,631	19,745	885	778	512	△ 554	3,545	20,327
平30決算	20,658	19,879	780	576	△ 202	△ 1,187	2,918	20,610
令元決算	22,169	21,675	494	454	△ 122	△ 552	2,887	22,009

(2) 主な歳入歳出

(百万円・%)

区 分	令元決算 (普通会計)	対前年比 (決算間比較)	令2当初予算 (普通会計)	対前年比 (当初間比較)
地 方 税	2,704	△ 0.7	2,607	△ 0.6
地方交付税	8,851	△ 0.2	8,630	0.6
国県支出金	2,444	△ 11.1	3,865	33.6
地 方 債	3,439	51.4	2,821	△ 26.8
歳入合計	22,169	7.3	21,460	1.6
義務的経費	7,283	△ 1.1	8,041	4.3
人件費	2,810	△ 3.0	3,562	22.0
扶助費	2,328	△ 0.7	2,391	△ 8.7
公債費	2,145	1.1	2,088	△ 3.6
物件費	2,437	△ 17.1	2,159	△ 11.6
投資的経費	3,720	29.6	3,710	△ 7.5
普通建設 事業費	補助 659 単独 3,048	△ 36.3 93.4	1,857 1,853	66.8 △ 36.0
歳出合計	21,675	9.0	21,460	1.6

※令元当初予算が骨格予算の場合、肉付け後予算を掲載しています。

(4) 財源及び支出の状況（構成比）

(%)

区 分	令元年度決算	県平均 (令元年度)	平30年度決算	類似団体 (平30年度)
一般財源	55.9	61.5	60.0	55.6
自主財源	29.8	29.1	28.8	0.0
義務的経費	33.6	40.0	37.0	0.0
投資的経費	17.2	13.0	14.4	0.0

<公共施設整備状況>（令元年度）

(%)

区 分	当該団体	
道 路	改 良 率	64.0
	舗 装 率	62.3
公 園	人口1人当たり面積(㎡)	27.5
上水道等	普 及 率	63.7
下水道等	普及率(処理人口)	53.9
	水洗便所設置率	61.0
公営住宅	世帯数比率	2.4

<令和2年度主要事業>

(百万円)

○庁舎整備事業費	1,238
○農業IoT・水素利用による産業創造事業費	23
○仙北市子育て世帯応援事業費	57
○強い農業・担い手づくり総合支援事業費補助金	1,100
○仙北市プレミアム宿泊支援事業費	130

<今後の主要課題>

人口減少と少子高齢化対策  
近未来技術の活用促進  
公共交通の利便性向上

(3) 主要指数

区 分	令元年度	平30年度	類似団体 (平30年度)	
標準財政規模	11,746百万円	11,874百万円	10,920百万円	
歳出決算倍率	1.85倍	1.67倍	1.82倍	
経常収支比率 (含減収補償特例分、臨時財政対策債)	98.9%	99.5%	93.0%	
財政力指数 (3か年平均)	0.26	0.26	0.39	
実質収支比率	3.9%	4.8%	4.6%	
地方債現在高倍率	1.87倍	1.74倍	1.77倍	
健全化判断比率	実質赤字比率	—	—	
	連結実質赤字比率	—	—	
	実質公債費比率	9.9%	9.3%	9.6%
	将来負担比率	118.6%	114.1%	—
資金不足比率	仙北市水道事業会計	—	—	
	仙北市温泉事業会計	—	—	
	仙北市病院事業会計	16.7%	18.9%	
	下水道事業特別会計	—	—	
	集落排水事業特別会計	—	—	
浄化槽事業特別会計	—	—	—	
税の徴収率	92.4%	90.3%	95.1%	
積立金現在高	2,887百万円	2,918百万円	5,937百万円	
	うち財調・ 減価基金 1,040百万円	1,182百万円	2,947百万円	
ラスパイレレス指数	96.0	96.2	—	

※ラスパイレレス指数の欄中「令元年度」はH31.4.1現在、「30年度」はH30.4.1現在  
※「—」は、実質赤字額、連結実質赤字額、資金不足額等がないことを示す。

<教育・医療・福祉・その他>


教 育 (令2.4.1)	区 分	幼稚園	小学校	中学校	高等学校		
	施設数	0(0)	6(0)	5(0)	1(0)		
医 療 (令2.3.31)	区 分	病 院	診 療 所				
	施設数	2(266床)	33(30床)				
福 祉 (令2年6月現在)	区 分	保育所	特養老人ホーム	養護老人ホーム	軽老人ホーム	地域包括 支援センター	
	施設数	3(0)	4(4)	1(1)	1(1)	1	
	定員(人)	165(0)	206(206)	75(75)	15(15)	—	
その他施設 (令2.3.31)	区 分	認定 こども園	公会堂・ 市民会館	公民館	図書館	体育館	野球場
	施設数	5(4)	1	10	2(0)	12(0)	5(0)
	定員(人)	744(530)	—	—	—	—	—

※教育の欄中、県立・市町村立以外を( )で内書  
※福祉の欄中、市町村立・一部事務組合等管理施設以外を( )で内書  
※福祉の欄中、施設数および定員数が小数となるのは一部事務組合等管理施設における按分のため  
※その他施設の欄中、市町村立以外を( )で内書  
※その他施設の欄中、認定こども園は令和2年4月1日現在の数字

<その他・PRキャラクター>

- 友好・姉妹都市等 国内
  - ・大村市(長崎県)・さぬき市(香川県)・秋田市(秋田県)
  - ・常陸太田市(茨城県)・富士河口湖町(山梨県)
- 名所・旧跡
  - ・田沢湖抱返り県立自然公園・田沢湖・かたまえ山森林公園・秋田駒ヶ岳、乳頭山、八幡平
  - ・乳頭温泉郷、田沢湖高原、水沢温泉郷、玉川温泉・草薙家(国指定重要文化財)
  - ・角館のシダレザクラ(国指定天然記念物)・榎木内川堤(サクラ)(国指定名勝・桜の名所100選)
  - ・武家屋敷の町並み(重要伝統的建造物群保存地区)・門屋城址・大國主神社・カククリ群生地
  - ・刺巻温泉
- PRキャラクター
  - ・オモテナシ3兄弟(フカインダー(長男)、イヤスンダー(長女)、ヌクインダー(次男))
  - ・たっこちゃん・福松くん・お梅ちゃん・パチクリくん・タマグラ

(町の木) ベニヤマザクラ  
(町の花) アカシア  
(町の魚) ヒメマス

	〒017-0292 小坂字上谷地41番地1 ☎ (0186) 29-3901 F A X (0186) 29-5481 ホームページ https://www.town.kosaka.akita.jp/ Eメール soumu@town.kosaka.akita.jp	主な地域指定 過疎 辺地 豪雪 振興山村 地方拠点 同意集積 特定農山村	一部事務組合加入事業 議員公務災害 火葬場 非常勤公務災害 常備消防 退職手当 し尿処理 ごみ処理 電算システム その他	公 営 企 業 水道 下水道 介護サービス
	類型 II-2 コード番号 053031	基本構想 平23~令2年度 基本計画 平28~令2年度		

<b>&lt;概 要&gt;</b>			
(1) 面 積 (県内20位)			
総面積 (令2.7.1) 201.70km <sup>2</sup>	耕地 (平30.7.15) 8.64km <sup>2</sup>	宅地 (平31.1.1) 2.57km <sup>2</sup>	山林 (平31.3.31) 146.33km <sup>2</sup>
(2) 人 口 (県内20位)			
平17年国調 6,824	平22年国調 6,054	平27年国調 5,339	令2年1.1住基 4,995
人口増減率 (H22-H27) △11.8%	高齢化率 令2.7.1 46.2%	人口密度 24.76 人/km <sup>2</sup>	
(3) 世帯数			
平17年国調 2,511	平22年国調 2,348	平27年国調 2,168	令2年1.1住基 2,364
(4) 選挙人名簿登録者数 (令2.9.1現在)			
男 2,014	女 2,373	計 4,387	
(5) 沿 革			
昭30.4.1 合体 七滝村、小坂町			

<b>&lt;組 織&gt;</b>				
(1) 議 会 (令2.9.1現在)				
議長 めときしげお なりた直人	議員数 12人	条例定数 12人		
副議長 成田直人	議定数 12人			
議員任期 令6.3.31	党派別内訳 公1 共1 無所属10			
(2) 二 役 (令2.9.1現在)				
町長 ほそごえみつる 細越満 (3期~令3.4.11)	副町長 なりたさちお 成田祥夫			
(3) 職 員 数 (令2.4.1現在)				
区 分 普通会計 (うち施設関係)	職員数 76 (5)	左 の 職 別 内 訳	区 分 一般行政職	職員数 64
			技能労務職	3
人口千人あたり	15.22		企 業 職	1
公営事業会計関係	4		消 防 職	0
計	80		教 育 職	2
			その他(内税務職)	10(4)

<b>&lt;行政機構&gt;</b>			
町長	副町長	総務課 町民課 福祉課 観光産業課 建設課 町史編さん室	
		会計管理者	出納室
		教育委員会	教育長 事務局
		議 会	事務局
		監査委員	事務局
		農業委員会	事務局
		選挙管理委員会	事務局

<b>&lt;産業・経済&gt;</b>			
(1) 産業構造			
区 分	総生産額(平29年度) 実額(百万円) 割合(%)	就業人口(平27年国調) 実数(人) 割合(%)	
第一次	農 業 3,304 10.8	200 8.3	
	林 業 93 0.3		
	水産業 7 0.0		
	計 3,404 11.1		
第二次	鉱 業 0 0.0	713 29.7	
	製造業 13,035 42.7		
	建設業 2,296 7.5		
計 15,331 50.2			
第三次 11,797 38.6	1,482 61.8		
分類不能 2 0.1			
輸入品に課される税・関税等 -167			
合 計 30,365 100.0	2,397 100		
(2) 一人当たり分配所得 (平29年度)			
一人当たり分配所得	県内 4 位	3,016 千円	
(3) 主要農産物・名産・特産品			
桃豚・米・ぶどう・菜の花・十和田湖ひめます 小坂ワイン・アカシア蜂蜜・竹の子・長根みそ ぶどうジュース・菜々の油			
(4) 主要製造業 (2019年) (万円)			
順位	品 名	製品出荷額等	
1	非 鉄 金 属	2,058,835	
2	-	-	
3	-	-	

(祭・行事) ・十和田湖冬物語(2月)・ヒメマス稚魚の放流(6月)・アカシアまつり(6月)・十和田湖山開き(6月)  
 ・十和田湖湖水まつり(7月)・康楽館歌舞伎大芝居・十和田湖マラソン大会(7月)・小坂七夕祭(8月)  
 ・小坂・鉄道まつり(10月)・クリスマスマーケット in 小坂(12月)

<財 政>

(1) 決算収支 (普通会計)

(百万円)

区 分	歳 入	歳 出	形式収支	実質収支	単年度収支	実質単年度収支	積立金現在高	地方債現在高
平29決算	4,897	4,776	121	114	9	68	1,756	5,065
平30決算	4,451	4,347	104	90	△ 24	△ 32	1,716	4,925
令元決算	4,576	4,448	128	107	17	40	1,751	4,809

(2) 主な歳入歳出

(百万円・%)

区 分	令元決算 (普通会計)	対前年比 (決算間比較)	令2当初予算 (普通会計)	対前年比 (当初間比較)
地 方 税	693	0.5	644	0.2
地方交付税	2,067	7.2	1,750	2.9
国 県 支 出 金	445	△ 17.0	551	12.4
地 方 債	418	10.4	267	△ 30.5
歳 入 合 計	4,576	2.8	4,086	△ 1.2
義 務 的 経 費	1,627	1.6	1,771	3.6
人 件 費	682	1.1	778	5.6
扶 助 費	389	2.1	418	2.2
公 債 費	556	1.8	575	2.1
物 件 費	587	4.6	624	△ 7.4
投 資 的 経 費	513	△ 11.0	459	△ 5.9
普通建設補助	148	△ 58.8	288	29.7
事業費単独	365	67.6	171	△ 35.7
歳 出 合 計	4,448	2.3	4,086	△ 1.2

※令元当初予算が骨格予算の場合、肉付け後予算を掲載しています。

(3) 主要指数

区 分	令元年度	平30年度	類似団体 (平30年度)
標準財政規模	2,588百万円	2,628百万円	3,076百万円
歳出決算倍率	1.72倍	1.65倍	1.88倍
経常収支比率 (含減収補填債特例分、臨時財政対策債)	99.1%	102.3%	90.8%
財政力指数 (3か年平均)	0.28	0.31	0.39
実質収支比率	4.2%	3.4%	6.2%
地方債現在高倍率	1.86倍	1.87倍	1.54倍
健全化判断比率	—	—	—
実質赤字比率	—	—	—
連結実質赤字比率	—	—	—
実質公債費比率	15.7%	14.8%	8.6%
将来負担比率	103.7%	114.6%	—
資金不足比率	—	—	—
小坂町水道事業会計	—	—	—
小坂町下水道事業特別会計	—	—	—
税の徴収率	95.5%	93.9%	94.5%
積立金現在高	1,751百万円	1,716百万円	2,301百万円
うち財調・減債基金	1,473百万円	1,441百万円	1,409百万円
ラスパイレス指数	94.6	95.0	—

※ラスパイレス指数の欄中「令元年度」はH31.4.1現在、「30年度」はH30.4.1現在  
※「—」は、実質赤字額、連結実質赤字額、資金不足額等がないことを示す。

(4) 財源及び支出の状況 (構成比)

(%)

区 分	令元年度決算	県平均 (令元年度)	平30年度決算	類似団体 (平30年度)
一般財源	63.8	61.5	62.5	53.4
自主財源	32.5	29.1	32.5	0.0
義務的経費	36.6	40.0	36.8	0.0
投資的経費	11.5	13.0	13.3	0.0

<公共施設整備状況> (令元年度)

(%)

区 分	当該団体
道 路	43.0
改良率	43.0
舗装率	58.6
公 園	70.5
人口1人当たり面積(㎡)	70.5
上水道等	95.1
普及率	95.1
下水道等	70.7
普及率(処理人口)	70.7
水洗便所設置率	69.5
公営住宅	18.5
世帯数比率	18.5

<令和2年度主要事業>

(百万円)

○十和田湖和井内エリア整備事業	196
○防災行政無線デジタル化更新事業	43
○畑作振興センター設備等導入事業	20
○小中学校 ICT 環境整備事業	16
○町史編さん事業	10

<今後の主要課題>


少子・高齢化対策
定住促進対策
地域経済の活性化
循環型社会の構築
行財政改革の推進

<教育・医療・福祉・その他>

教 育	区 分	幼稚園	小学校	中学校	高等学校	
(令2.4.1)	施設数	0(0)	1(0)	1(0)	1(0)	
医 療	区 分	病 院	診 療 所			
(令2.3.31)	施設数	0(0床)	6(0床)			
福 祉	区 分	保育所	特 養 老 人 ホ ー ム	養 護 老 人 ホ ー ム	軽 費 地 域 包 括 老人ホーム 支援センター	
(令2年6月現在)	施設数	1(1)	2(2)	0(0)	1(1)	
	定員(人)	90(90)	90(90)	0(0)	22(22)	
その他施設	区 分	認 定 公 公 公 公 公 こども園 会堂 民 民 民 民 民 (令2.3.31)	公民館	図書館	体育館	野球場
	施設数	0(0)	0	3	1(0)	2(0)
	定員(人)	0(0)				

※教育の欄中、県立・市町村立以外を( )で内書  
※福祉の欄中、市町村立・一部事務組合等管理施設以外を( )で内書  
※福祉の欄中、施設数および定員数が小数となるのは一部事務組合等管理施設における按分のため  
※その他施設の欄中、市町村立以外を( )で内書  
※その他施設の欄中、認定こども園は令和2年4月1日現在の数字


<その他・PRキャラクター>

● 名所・旧跡	● PRキャラクター
・十和田湖・小坂鉾山事務所・康楽館・七滝・紫明亭	
・発荷峠・笹森展望所・樹海ライン・天使館・中小路の館	(かぶきん)
・小坂鉄道レールパーク・小坂町赤煉瓦にぎわい館	
・郷土館	

(村の木) 秋田杉

(村の花) コアニチドリ

(村の鳥) やまどり

	〒018-4494 小沢田字向川原118番地 ☎ (0186) 77-2221 FAX (0186) 77-2227 ホームページ http://www.vill.kamikoani.akita.jp/ Eメール kamikoani@vill.kamikoani.lg.jp	主な地域指定 過疎 豪雪 特別豪雪 振興山村 同意集積 特定農山村	一部事務組合加入事業 議員公務災害 火葬場 非常勤公務災害 退職手当 し尿処理 その他	公 営 企 業 簡水 下水道
	類型 I-1    コード番号 053279	基本構想 平28~令2年度	基本計画 平28~令2年度	

<概 要>

(1) 面 積 (県内12位)

総面積 (令2.7.1)	耕地 (平30.7.15)	宅地 (平31.1.1)	山林 (平31.3.31)
256.72km <sup>2</sup>	5.39km <sup>2</sup>	0.88km <sup>2</sup>	243.56km <sup>2</sup>

(2) 人 口 (県内25位)

平17年国調	平22年国調	平27年国調	令2年1.1住基
3,107	2,727	2,381	2,253

人口増減率 (H22-H27)	△12.7%	高齢化率 令2.7.1	56.8%	人口密度	8.78 人/km <sup>2</sup>
--------------------	--------	----------------	-------	------	---------------------------

(3) 世帯数

平17年国調	平22年国調	平27年国調	令2年1.1住基
1,066	1,000	918	1,102

(4) 選挙人名簿登録者数 (令2.9.1現在)

男	女	計
975	1,065	2,040

(5) 沿 革

明22.4.1	村制施行
---------	------

<組 織>

(1) 議 会 (令2.9.1現在)

議長	伊藤敏夫	議員数	条例定数	8人
副議長	佐藤真二	定数		
議員任期	令5.4.30	党派別内訳	無所属 8	

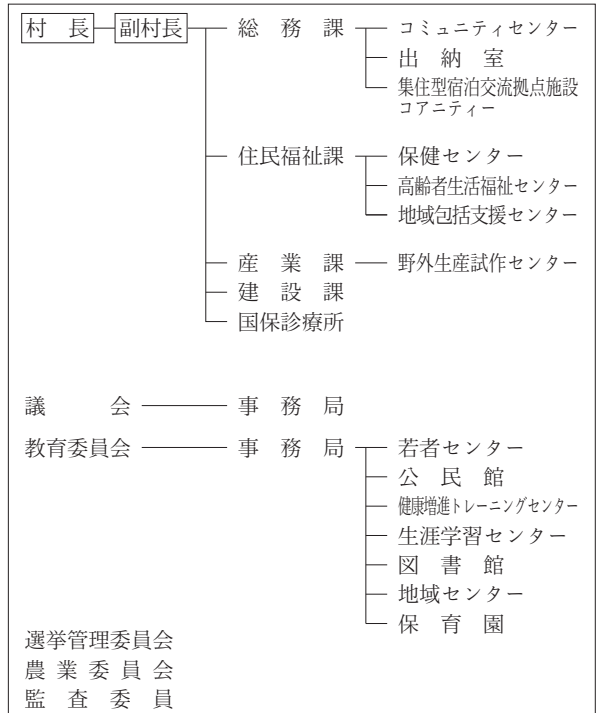
(2) 二 役 (令2.12.1現在)

村長	小林悦次 (2期~令6.11.28)	副村長	-
----	-----------------------	-----	---

(3) 職 員 数 (令2.4.1現在)

区 分	職員数	左 の 職 別 内 訳	区 分	職員数
普通会計 (うち施設関係)	54 (19)		一般行政職	39
人口千人あたり	23.97	技能労務職	3	
公営事業会計関係	10	企業職	0	
計	64	消防職	0	
		教育職	0	
		その他(内税務職)	22(2)	

<行政機構>



<産業・経済>

(1) 産業構造

区 分	総生産額 (平29年度)		就業人口 (平27年国調)		
	実額(百万円)	割合(%)	実数(人)	割合(%)	
第一次	農 業	457	8.5	152	15.8
	林 業	146	2.7		
	水産業	0	0.0		
	計	603	11.3		
第二次	鉱 業	0	0.0	272	28.3
	製造業	190	3.6		
	建設業	609	11.4		
	計	799	14.9		
第三次	3,946	73.8	535	55.7	
分類不能			1	0.1	
輸入品に課される税・関税等	-29				
合 計	5,319	100.0	960	100	

(2) 一人当たり分配所得 (平29年度)

一人当たり分配所得	県内 24 位	1,815 千円
-----------	---------	----------

(3) 主要農産物・名産・特産品

米・秋田スギ・べいなす・ズッキーニ・食用ほおずき 木工品・ナツハゼ(こはぜ)
---

(4) 主要製造業 (2019年) (万円)

順位	品 名	製造品出荷額等
1	-	-
2	-	-
3	-	-

(祭・行事) ・裸参り(2月第3日曜日午前零時)・万灯火(春分の日)・おらがふるさとフェスティバル(8月14日)

<財 政>

(1) 決算収支 (普通会計)

(百万円)

区 分	歳 入	歳 出	形式収支	実質収支	単年度収支	実質単年度収支	積立金現在高	地方債現在高
平29決算	3,174	3,073	101	91	△ 26	△ 39	4,003	2,657
平30決算	2,522	2,427	94	86	△ 5	△ 15	4,132	2,617
令元決算	2,513	2,388	125	121	35	16	4,252	2,570

(2) 主な歳入歳出

(百万円・%)

区 分	令元決算 (普通会計)	対前年比 (決算間比較)	令2当初予算 (普通会計)	対前年比 (当初間比較)	
地 方 税	171	△ 0.5	171	△ 0.6	
地方交付税	1,475	△ 0.3	1,420	0.0	
国県支出金	259	2.0	234	△ 10.3	
地 方 債	170	1.2	101	△ 37.7	
歳入合計	2,513	△ 0.4	2,292	△ 2.5	
義務的経費	861	0.7	971	8.1	
人件費	450	△ 2.6	561	18.9	
扶助費	177	7.2	161	△ 9.6	
公債費	234	2.8	249	0.4	
物件費	323	△ 0.3	318	△ 16.5	
投資的経費	278	△ 2.3	203	△ 17.5	
普通建設 事業費	補助 単独	114 156	3.4 4.1	79 123	△ 12.2 △ 20.6
歳出合計	2,388	△ 1.6	2,292	△ 2.5	

※令元当初予算が骨格予算の場合、肉付け後予算を掲載しています。

(3) 主要指数

区 分	令元年度	平30年度	類似団体 (平30年度)
標準財政規模	1,642百万円	1,642百万円	1,964百万円
歳出決算倍率	1.45倍	1.48倍	1.79倍
経常収支比率 (含減収補償特例分、臨時財政対策債)	92.1%	90.9%	83.3%
財政力指数 (3か年平均)	0.13	0.12	0.29
実質収支比率	7.4%	5.3%	6.8%
地方債現在高倍率	1.56倍	1.59倍	1.49倍
健全化判断比率	実質赤字比率 連結実質赤字比率 実質公債費比率 将来負担比率	— — 5.7% —	— — 5.3% —
資金不足比率	簡易水道事業特別会計 農業集落排水事業特別会計 下水道事業特別会計	— — —	— — —
税の徴収率	95.3%	94.4%	97.5%
積立金現在高	4,252百万円	4,132百万円	1,938百万円
うち財調・ 減債基金	3,507百万円	3,526百万円	1,200百万円
ラスパイレス指数	92.0	92.6	

※ラスパイレス指数の欄中「令元年度」はH31.4.1現在、「30年度」はH30.4.1現在  
※「—」は、実質赤字額、連結実質赤字額、資金不足額等がないことを示す。

(4) 財源及び支出の状況 (構成比)

(%)

区 分	令元年度決算	県平均 (令元年度)	平30年度決算	類似団体 (平30年度)
一般財源	68.5	61.5	68.3	55.7
自主財源	21.2	29.1	21.8	0.0
義務的経費	36.1	40.0	35.2	0.0
投資的経費	11.6	13.0	11.7	0.0

<公共施設整備状況> (令元年度)

(%)

区 分	当該団体
道 路	改 良 率 36.1 舗 装 率 62.1
公 園	人口1人当たり面積(m <sup>2</sup> ) 33.5
上水道等	普 及 率 96.5
下水道等	普及率(処理人口) 84.3 水洗便所設置率 88.4
公営住宅	世帯数比率 8.0

<令和2年度主要事業>

(百万円)

○道路メンテナンス事業 (橋梁補修)	33
○社会資本整備総合交付金事業 (舗装)	16
○社会資本整備総合交付金事業 (下水道)	14
○防災行政用無線デジアナ改修工事	25
○買い物弱者支援事業 (移動販売車)	8

<今後の主要課題>

産業振興による就業の場の確保  
少子・高齢化対策  
移住・定住対策  
生活環境基盤の整備

<教育・医療・福祉・その他>

教 育 (令2.4.1)	区 分	幼稚園	小学校	中学校	高等学校		
	施設数	0(0)	1(0)	1(0)	0(0)		
医 療 (令2.3.31)	区 分	病 院	診 療 所				
	施設数	0(0床)	3(0床)				
福 祉 (令2年6月現在)	区 分	保育所	特 養 老 人 ホ ー ム	養 護 老 人 ホ ー ム	軽 費 用 地 域 包 老 人 ホーム 援 センター		
	施設数	1(0)	1(1)	0(0)	0(0)		
	定員(人)	70(0)	86(86)	0(0)	0(0)		
その他施設 (令2.3.31)	区 分	認 定 こども園	公 会 堂・ 市 民 会 館	公 民 館	図 書 館	体 育 館	野 球 場
	施設数	1(0)	2	3	1(0)	1(0)	1(0)
	定員(人)	70(0)					

※教育の欄中、県立・市町村立以外を( )で内書  
※福祉の欄中、市町村立・一部事務組合等管理施設以外を( )で内書  
※福祉の欄中、施設数および定員数が小数となるのは一部事務組合等管理施設における按分のため  
※その他施設の欄中、市町村立以外を( )で内書  
※その他施設の欄中、認定こども園は令和2年4月1日現在の数字

<その他・PRキャラクター>


- 友好・姉妹都市等 国外
  - ・ 萬巒郷 (台湾省屏東縣)
- 名所・旧跡
  - ・ 太平山県立自然公園・上大内沢地区山村広場
  - ・ コブ杉・不動羅遺跡・萩形キャンプ場
- PRキャラクター
  - ・ こあびよん

●PRキャラクター



(こあびよん)

(町の木) ぶな  
(町の花) ふじ  
(町の鳥) クマガエラ

	〒018-3201 藤琴字藤琴8番地 ☎ (0185) 79-2111 FAX (0185) 79-2293 ホームページ http://www.town.fujisato.akita.jp/ Eメール fujisato@town.fujisato.akita.jp	主な地域指定 過疎 辺地 豪雪 特別豪雪 振興山村 地方拠点 同意集積 特定農山村	一部事務組合加入事業 議員公務災害 非常勤公務災害 ごみ処理 退職手当 常備消防 老人福祉 その他	公 営 企 業 簡水 下水道 介護サービス
	類型 I-2    コード番号 053465	基本構想 平26～令5年度 基本計画 令元～令5年度		

<概 要>

(1) 面 積 (県内11位)

総面積 (令2.7.1)	耕地 (平30.7.15)	宅地 (平31.1.1)	山林 (平31.3.31)
282.13km <sup>2</sup>	9.80km <sup>2</sup>	1.10km <sup>2</sup>	252.64km <sup>2</sup>

(2) 人 口 (県内22位)

平17年国調	平22年国調	平27年国調	令2年1.1住基
4,348	3,848	3,359	3,182
人口増減率 (H22-H27)	△12.7%	高齢化率 令2.7.1	51.1%
		人口密度	11.28 人/km <sup>2</sup>

(3) 世 帯 数

平17年国調	平22年国調	平27年国調	令2年1.1住基
1,407	1,313	1,215	1,355

(4) 選挙人名簿登録者数 (令2.9.1現在)

男	女	計
1,363	1,472	2,835

(5) 沿 革

昭30.3.31	昭38.11.1	合併 藤琴村、粕毛村 (藤里村設置) 町制施行
----------	----------	----------------------------

<組 織>

(1) 議 会 (令2.9.1現在)

議長	こもり ひさ博 小森久博	議員数	条例定数	10人
副議長	あわじ たか孝也 淡路孝也	議定数		
議員任期	令6.3.30	党派別内訳	無所属10	

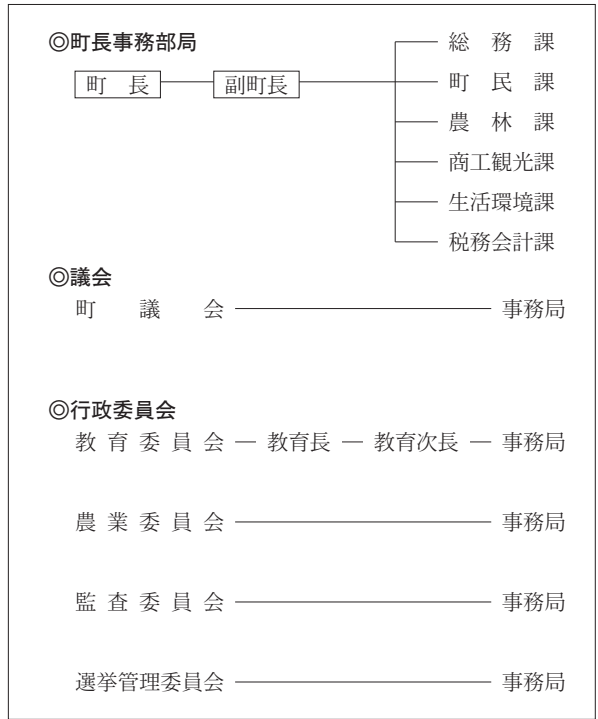
(2) 二 役 (令2.9.1現在)

町長	ささき ふみおき 佐々木文明 (3期～令5.8.8)	副町長	ささき かずしげ 佐々木和繁
----	----------------------------------	-----	-------------------

(3) 職 員 数 (令2.4.1現在)

区 分	職員数	左 の 職 別 内 訳	区 分	職員数
普通会計 (うち施設関係)	65 (4)		一般行政職	53
人口千人当たり	20.43	技能労務職	4	
公営事業会計関係	6	企業職	0	
計	71	消防職	0	
		教育職	5	
		その他(内税務職)	9(3)	

<行政機構>



<産業・経済>

(1) 産業構造

区 分	総生産額 (平29年度)		就業人口 (平27年国調)		
	実額(百万円)	割合(%)	実数(人)	割合(%)	
第一次	農 業	396	5.4	193	12.8
	林 業	158	2.2		
	水産業	0	0.0		
	計	554	7.5		
第二次	鉱 業	170	2.3	390	25.9
	製造業	154	2.1		
	建設業	744	10.1		
	計	1,068	14.5		
第三次	5,726	77.9	918	61.0	
分類不能			5	0.3	
輸入品に課される税・関税等	-40				
合 計	7,308	100.0	1,506	100	

(2) 一人当たり分配所得 (平29年度)

一人当たり分配所得	県内 25 位	1,814 千円
-----------	---------	----------

(3) 主要農産物・名産・特産品

米・大豆・そば・あきた白神りんどう・白神山うど 白神ねぎ・白神アスパラガス・まいたけ 白神山水・あきた白神ラム・ホゲット
--

(4) 主要製造業 (2019年)

順位	品 名	製造品出荷額等 (万円)
1	織 維	14,390
2	—	—
3	—	—

(祭・行事) ・白神山山開き登山(5月)・白神山地ブナの森マラソン(6月)・小岳登山(8月)・根城豊作相撲(9月)  
・藤琴豊作踊り(9月8日)・素波里紅葉まつり(10月)・白神山紅葉登山(10月)・町民祭(10月)  
・白神山ふじさとケツジョリ世界選手権(2月)

<財 政>

(1) 決算収支 (普通会計)

(百万円)

区 分	歳 入	歳 出	形式収支	実質収支	単年度収支	実質単年度収支	積立金現在高	地方債現在高
平29決算	3,619	3,469	150	123	△ 1	△ 96	1,195	3,133
平30決算	3,568	3,412	156	129	6	△ 75	1,013	3,078
令元決算	3,588	3,468	120	120	△ 9	36	1,041	2,979

(2) 主な歳入歳出

(百万円・%)

区 分	令元決算 (普通会計)	対前年比 (決算間比較)	令2当初予算 (普通会計)	対前年比 (当初間比較)
地 方 税	227	0.3	230	5.5
地方交付税	1,933	0.9	1,848	2.3
国県支出金	420	8.1	456	8.3
地 方 債	201	△ 18.8	455	29.3
歳入合計	3,588	0.6	3,430	3.7
義務的経費	1,140	△ 0.3	1,222	8.2
人件費	578	△ 0.7	701	19.8
扶助費	250	2.5	203	△ 11.7
公債費	311	△ 1.5	318	1.3
物件費	587	△ 8.1	543	△ 16.8
投資的経費	404	△ 7.6	607	30.3
普通建設補助	158	17.0	495	205.6
事業費単独	245	△ 17.1	106	△ 64.3
歳出合計	3,468	1.7	3,430	3.7

※令元当初予算が骨格予算の場合、肉付け後予算を掲載しています。

(4) 財源及び支出の状況 (構成比)

(%)

区 分	令元年度決算	県平均 (令元年度)	平30年度決算	類似団体 (平30年度)
一般財源	63.3	61.5	63.0	53.3
自主財源	25.7	29.1	25.5	0.0
義務的経費	32.9	40.0	33.5	0.0
投資的経費	11.7	13.0	12.8	0.0

(3) 主要指数

区 分	令元年度	平30年度	類似団体 (平30年度)
標準財政規模	2,115百万円	2,108百万円	1,743百万円
歳出決算倍率	1.64倍	1.62倍	2.02倍
経常収支比率 (含減収補償特例分、臨時財政対策債)	94.0%	97.9%	88.2%
財政力指数 (3か年平均)	0.13	0.13	0.21
実質収支比率	5.7%	6.1%	6.8%
地方債現在高倍率	1.41倍	1.46倍	1.77倍
健全化判断比率	—	—	—
実質赤字比率	—	—	—
連結実質赤字比率	—	—	—
実質公債費比率	8.8%	9.4%	7.4%
将来負担比率	55.4%	52.1%	—
資金不足比率	—	—	—
簡易水道事業会計	—	—	—
公共下水道事業特別会計	—	—	—
農業集落排水事業特別会計	—	—	—
合併浄化槽事業特別会計	—	—	—
税の徴収率	95.8%	96.2%	94.1%
積立金現在高	1,041百万円	1,013百万円	1,990百万円
うち財調・ 減債基金	822百万円	757百万円	960百万円
ラスパイレス指数	95.2	95.6	—

※ラスパイレス指数の欄中「令元年度」はH31.4.1現在、「30年度」はH30.4.1現在  
※「—」は、実質赤字額、連結実質赤字額、資金不足額等がないことを示す。

<公共施設整備状況> (令元年度)

(%)

区 分	当該団体
道 路	67.0
改良率	67.0
舗装率	60.9
公 園	17.2
人口1人当たり面積(㎡)	17.2
上水道等	94.9
普及率	94.9
下水道等	80.9
普及率(処理人口)	80.9
水洗便所設置率	83.0
公営住宅	4.8
世帯数比率	4.8

<令和2年度主要事業>

(百万円)

○橋梁補修事業	25
○長場内橋撤去工事	30
○除雪ロータリー購入事業	24
○義務教育施設整備事業	399
○藤里浄化センター長寿命化事業	147

<今後の主要課題>

将来に向けて持続可能な行財政基盤の確立  
自然環境との調和を重視した循環型社会の形成  
人口減少及び少子・高齢化への対応と住民福祉の向上

<教育・医療・福祉・その他>


教 育 (令2.4.1)	区 分	幼稚園	小学校	中学校	高等学校		
施設数		1(0)	1(0)	1(0)	0(0)		
医 療 (令2.3.31)	区 分	病 院	診 療 所				
施設数		0(0床)	3(0床)				
福 祉 (令2年6月現在)	区 分	保育所	特 養 老 人 ホ ー ム	養 護 老 人 ホ ー ム	軽 費 地 域 包 護 老 人 家 援 護 セ ン タ ー		
施設数		1(0)	1.2(1)	0.1(0)	0(0)		
定員(人)		40(0)	66(50)	5(0)	0(0)		
その他施設 (令2.3.31)	区 分	認 定 こ ど も 園	公 会 堂 ・ 市 民 会 館	公 民 館	図 書 館	体 育 館	野 球 場
施設数		0(0)	0	1	0(0)	4(0)	1(0)
定員(人)		0(0)					

※教育の欄中、県立・市町村立以外を( )で内書  
※福祉の欄中、市町村立・一部事務組合等管理施設以外を( )で内書  
※福祉の欄中、施設数および定員数が小数となるのは一部事務組合等管理施設における按分のため  
※その他施設の欄中、市町村立以外を( )で内書  
※その他施設の欄中、認定こども園は令和2年4月1日現在の数字

<その他・PRキャラクター>

- 名所・旧跡
  - ・ 素波里園地・釣瓶落峠・田苗代湿原・駒ヶ岳
  - ・ 岳岱自然観察教育林(フナ林)・田中の大銀杏
  - ・ 水神様の大ケヤキ・湯の沢温泉郷・小岳・峨嵋大滝
  - ・ 銚子の滝・不動の滝・高山
- PRキャラクター
  - ・ コッキー・ユッター

(町の木) 杉  
(町の花) 桜  
(町の鳥) 白鳥

	〒018-2401 鶴川字岩谷子8番地 ☎ (0185) 85-2111 (八竜庁舎) FAX (0185) 85-2178 ホームページ http://www.town.mitane.akita.jp/ Eメール mitane@town.mitane.akita.jp	主な地域指定 過疎 辺地 豪雪 地方拠点 振興山村 半島振興 同意集積 特定農山村	一部事務組合加入事業 議員公務災害 非常勤公務災害 ごみ処理 し尿処理 退職手当 老人福祉 常備消防 その他	公 営 企 業 上水道 下水道 観光施設
	類型 IV-0   コード番号 053481	基本構想 平29~令8年度 基本計画 平29~令3年度		
<b>&lt;概 要&gt;</b>				
(1) 面 積 (県内13位)				
総面積 (令2.7.1) 247.98km <sup>2</sup>	耕地 (平30.7.15) 58.40km <sup>2</sup>	宅 地 (平31.1.1) 6.16km <sup>2</sup>	山 林 (平31.3.31) 134.25km <sup>2</sup>	
(2) 人 口 (県内15位)				
平17年国調 20,438	平22年国調 18,876	平27年国調 17,078	令2年1.1住基 16,211	
人口増減率 (H22-H27) △9.5%	高齢化率 令2.7.1 46.3%	人口密度 65.37 人/km <sup>2</sup>		
(3) 世 帯 数				
平17年国調 6,344	平22年国調 6,268	平27年国調 6,010	令2年1.1住基 6,859	
(4) 選挙人名簿登録者数 (令2.9.1現在)				
男 6,663	女 7,752	計 14,415		
(5) 沿 革 平18.3.20 合体 琴丘町、山本町、八竜町				
<b>&lt;組 織&gt;</b>				
(1) 議 会 (令2.9.1現在)				
議長 かね 金子 芳 継 副議長 み 三 浦 敦	議 員 数 議 定 数 共2 無所属13	条例定数 16人		
議 員 期 令4.6.30	党派別 内 訳			
(2) 二 役 (令2.9.1現在)				
町 長 た がわ まさ ゆき 田 川 政 幸 (1期~令4.5.17)	副町長 ひ もり さだ かつ 檜 森 定 勝			
(3) 職 員 数 (令2.4.1現在)				
区 分 普通会計 (うち施設関係)	職員数 175 (29)	左 の 職 別 内 訳	区 分 一般行政職	職員数 140
			技能労務職	9
人口千人あたり	10.80		企 業 職	6
公営事業会計関係	20		消 防 職	0
計	195		教 育 職	0
			その他(内税務職)	40(12)
<b>&lt;行政機構&gt;</b>				
<b>【執行機関】</b>				
町 長	副町長	総務課 企画政策課 税務課 町民生活課 福祉課 健康推進課 農林課 商工観光交流課 建設課 上下水道課 支 所 会計課		
<b>【議決機関】</b>				
町 議 会	事 務 局			
<b>【執行機関たる行政委員会】</b>				
教育委員会	教育長	事 務 局 教育機関		
選挙管理委員会	事 務 局			
監 査 委 員 会	事 務 局			
固定資産評価審査委員会	事 務 局			
農 業 委 員 会	事 務 局			
<b>&lt;産業・経済&gt;</b>				
(1) 産業構造				
区 分	総生産額(平29年度) 実額(百万円)	割合(%)	就業人口(平27年国調) 実数(人)	割合(%)
第一次	農 業	4,438	12.3	1,665 19.9
	林 業	244	0.7	
	水産業	5	0.0	
	計	4,687	13.0	
第二次	鉱 業	0	0.0	2,120 25.3
	製造業	1,904	5.3	
	建設業	3,493	9.7	
計	5,397	14.9		
第三次	26,106	72.1	4,481	53.4
分類不能 輸入品に課される税・関税等	-198		120	1.4
合 計	35,992	100.0	8,386	100
(2) 一人当たり分配所得 (平29年度)				
一人当たり分配所得	県内 22 位	2,140 千円		
(3) 主要農産物・名産・特産品				
じゅんさい・メロン・うめ・アスパラガス・キャベツ 枝豆・ソラマメ・葉たばこ・佃煮				
(4) 主要製造業 (2019年) (万円)				
順位	品 名	製造品出荷額等		
1	木 材 ・ 木 製 品	41,058		
2	織 維	39,321		
3	食 料 品	39,203		

(祭・行事) ・房住山山開き(5月)・サンドクラフト in みたね(7月)・森岳温泉夏祭り(8月)・町民祭(10月)



<財 政>

(1) 決算収支（普通会計）

(百万円)

区 分	歳 入	歳 出	形式収支	実質収支	単年度収支	実質単年度収支	積立金現在高	地方債現在高
平29決算	10,431	10,212	220	192	△ 81	110	5,694	10,319
平30決算	10,052	9,774	278	233	42	163	5,906	9,971
令元決算	10,689	10,500	188	171	△ 63	63	6,058	10,222

(2) 主な歳入歳出

(百万円・%)

区 分	令元決算 (普通会計)	対前年比 (決算間比較)	令2当初予算 (普通会計)	対前年比 (当初間比較)
地 方 税	1,460	△ 1.1	1,414	1.1
地方交付税	4,937	△ 1.8	4,620	△ 1.1
国県支出金	1,500	4.4	1,484	8.6
地 方 債	1,286	71.7	698	△ 46.7
歳入合計	10,689	6.3	9,975	△ 4.2
義務的経費	3,798	△ 0.5	4,205	7.5
人件費	1,493	4.1	1,916	23.1
扶助費	1,236	△ 0.4	1,202	△ 5.7
公債費	1,070	△ 6.3	1,087	0.7
物件費	1,418	6.6	1,310	△ 12.0
投資的経費	1,469	62.8	608	△ 55.6
普通建設補助	317	1.7	201	△ 8.6
事業費単独	1,118	121.7	406	△ 64.6
歳出合計	10,500	7.4	9,975	△ 4.2

※令元当初予算が骨格予算の場合、内付け後予算を掲載しています。

(4) 財源及び支出の状況（構成比）

(%)

区 分	令元年度決算	県平均 (令元年度)	平30年度決算	類似団体 (平30年度)
一般財源	64.3	61.5	69.4	55.3
自主財源	23.3	29.1	23.6	0.0
義務的経費	36.2	40.0	39.0	0.0
投資的経費	14.0	13.0	9.2	0.0

<公共施設整備状況>（令元年度）

(%)

区 分	当該団体	
道 路	改 良 率	74.2
	舗 装 率	74.3
公 園	人口1人当たり面積(㎡)	46.2
上水道等	普 及 率	73.2
下水道等	普及率(処理人口)	83.7
	水洗便所設置率	68.8
公営住宅	世帯数比率	3.3

<令和2年度主要事業>

(百万円)

○公共交通運行事業	64
○地域雇用創出推進事業	26
○ゆうばる大規模改修事業	40
○町営住宅建築事業	78
○防災行政無線戸別受信機購入・設置事業	68

<今後の主要課題>

町民の融和と地域の個性を活かした均衡ある発展
自然環境の保全と活用
人口減少、少子高齢化への対応
快適な生活環境の整備
活力ある産業の振興と雇用機会の拡大

(3) 主要指数

区 分	令元年度	平30年度	類似団体 (平30年度)
標準財政規模	6,699百万円	6,861百万円	6,400百万円
歳出決算倍率	1.57倍	1.42倍	1.79倍
経常収支比率 (含減収補償特例分、臨時財政対策債)	92.5%	87.8%	90.2%
財政力指数 (3か年平均)	0.25	0.25	0.36
実質収支比率	2.5%	3.4%	4.5%
地方債現在高倍率	1.53倍	1.45倍	1.64倍
健全化判断比率	実質赤字比率	—	—
	連結実質赤字比率	—	—
	実質公債費比率	7.5%	7.7%
資金不足比率	将来負担比率	—	—
	三種町水道事業会計	—	—
	三種町温泉事業特別会計	—	—
	三種町公共下水道事業特別会計	—	—
三種町農業集落排水事業特別会計	—	—	—
税の徴収率	92.1%	89.4%	95.1%
積立金現在高	6,058百万円	5,906百万円	3,523百万円
	うち財調・ 減債基金	4,446百万円	4,387百万円
ラスパイレス指数	95.5	96.2	

※ラスパイレス指数の欄中「令元年度」はH31.4.1現在、「30年度」はH30.4.1現在  
※「—」は、実質赤字額、連結実質赤字額、資金不足額等がないことを示す。

<教育・医療・福祉・その他>


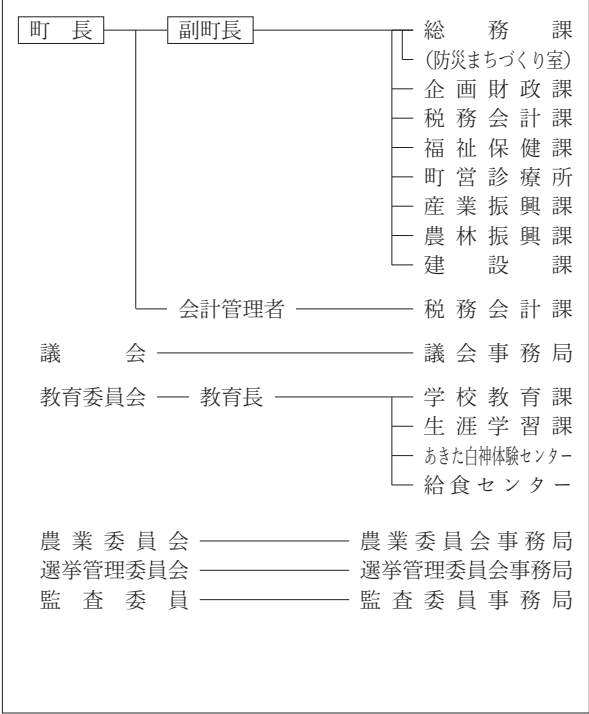
教 育 (令2.4.1)	区 分	幼稚園	小学校	中学校	高等学校		
	施設数	1(1)	6(0)	3(0)	0(0)		
医 療 (令2.3.31)	区 分	病 院	診 療 所				
	施設数	1(152床)	16(0床)				
福 祉 (令2年6月現在)	区 分	保育所	特養老人ホーム	養護老人ホーム	軽費老人ホーム	地域包括支援センター	
	施設数	5(2)	3.4(3)	0.5(0)	2(2)	1	
	定員(人)	400(120)	266(234)	25(0)	30(30)		
その他施設 (令2.3.31)	区 分	認定こども園	公会堂・市民会館	公民館	図書館	体育館	野球場
	施設数	0(0)	1	7	0(0)	3(0)	3(0)
	定員(人)	0(0)					

※教育の欄中、県立・市町村立以外を( )で内書  
※福祉の欄中、市町村立・一部事務組合等管理施設以外を( )で内書  
※福祉の欄中、施設数および定員数が小数となるのは一部事務組合等管理施設における按分のため  
※その他施設の欄中、市町村立以外を( )で内書  
※その他施設の欄中、認定こども園は令和2年4月1日現在の数字

<その他・PRキャラクター>

● 名所・旧跡
・釜谷浜海水浴場・砂丘温泉ゆめろん・森岳温泉郷
・石倉山公園・惣三郎沼公園・羽根川森林公園・房住山
・大山家住宅（国指定重要文化財）

(町の木) ぶな  
(町の花) かたくり  
(町の鳥) かもめ  
(町の魚) はたはた

	〒018-2502 峰浜目名湯字目長田118番地 ☎ (0185) 76-2111 FAX (0185) 76-2113 ホームページ http://www.town.happou.akita.jp/ Eメール somu@town.happou.akita.jp			主な地域指定 過疎 豪雪 振興山村 地方拠点 同意集積 特定農山村	一部事務組合加入事業 議員公務災害 し尿処理 ごみ処理 非常勤公務災害 常備消防 退職手当 老人福祉 その他	公 営 企 業 簡水 下水道																																																										
	類型 II-0 コード番号 053490				基本構想 平28~令7年度 基本計画 平28~令2年度																																																											
<b>&lt;概 要&gt;</b> (1) 面 積 (県内16位)																																																																
<table border="1"> <tr> <th>総面積 (令2.7.1)</th> <th>耕地 (平30.7.15)</th> <th>宅地 (平31.1.1)</th> <th>山林 (平31.3.31)</th> </tr> <tr> <td>234.14km<sup>2</sup></td> <td>21.10km<sup>2</sup></td> <td>2.62km<sup>2</sup></td> <td>188.26km<sup>2</sup></td> </tr> </table>						総面積 (令2.7.1)	耕地 (平30.7.15)	宅地 (平31.1.1)	山林 (平31.3.31)	234.14km <sup>2</sup>	21.10km <sup>2</sup>	2.62km <sup>2</sup>	188.26km <sup>2</sup>																																																			
総面積 (令2.7.1)	耕地 (平30.7.15)	宅地 (平31.1.1)	山林 (平31.3.31)																																																													
234.14km <sup>2</sup>	21.10km <sup>2</sup>	2.62km <sup>2</sup>	188.26km <sup>2</sup>																																																													
(2) 人 口 (県内18位)																																																																
<table border="1"> <tr> <th>平17年国調</th> <th>平22年国調</th> <th>平27年国調</th> <th>令2年1.1住基</th> </tr> <tr> <td>9,012</td> <td>8,220</td> <td>7,309</td> <td>7,042</td> </tr> </table>						平17年国調	平22年国調	平27年国調	令2年1.1住基	9,012	8,220	7,309	7,042																																																			
平17年国調	平22年国調	平27年国調	令2年1.1住基																																																													
9,012	8,220	7,309	7,042																																																													
<table border="1"> <tr> <th>人口増減率 (H22-H27)</th> <th>△11.1%</th> <th>高齢化率 令2.7.1</th> <th>48.4%</th> <th>人口密度</th> <th>30.08 人/km<sup>2</sup></th> </tr> </table>						人口増減率 (H22-H27)	△11.1%	高齢化率 令2.7.1	48.4%	人口密度	30.08 人/km <sup>2</sup>																																																					
人口増減率 (H22-H27)	△11.1%	高齢化率 令2.7.1	48.4%	人口密度	30.08 人/km <sup>2</sup>																																																											
(3) 世帯数																																																																
<table border="1"> <tr> <th>平17年国調</th> <th>平22年国調</th> <th>平27年国調</th> <th>令2年1.1住基</th> </tr> <tr> <td>2,976</td> <td>2,860</td> <td>2,706</td> <td>3,068</td> </tr> </table>						平17年国調	平22年国調	平27年国調	令2年1.1住基	2,976	2,860	2,706	3,068																																																			
平17年国調	平22年国調	平27年国調	令2年1.1住基																																																													
2,976	2,860	2,706	3,068																																																													
(4) 選挙人名簿登録者数 (令2.9.1現在)																																																																
<table border="1"> <tr> <th>男</th> <th>女</th> <th>計</th> </tr> <tr> <td>2,955</td> <td>3,320</td> <td>6,275</td> </tr> </table>						男	女	計	2,955	3,320	6,275																																																					
男	女	計																																																														
2,955	3,320	6,275																																																														
(5) 沿 革 平18.3.27 合体 八森町、峰浜村																																																																
<b>&lt;組 織&gt;</b> (1) 議 会 (令2.9.1現在)																																																																
<table border="1"> <tr> <th>議長</th> <td>かど わき なお き 門脇直樹</td> <th>議員数</th> <td>12人</td> </tr> <tr> <th>副議長</th> <td>みな がわ つつ や 皆川鉄也</td> <th>定 数</th> <td>12人</td> </tr> <tr> <th>議員任期</th> <td>令4.4.22</td> <th>党派別内訳</th> <td>共1 無所属11</td> </tr> </table>						議長	かど わき なお き 門脇直樹	議員数	12人	副議長	みな がわ つつ や 皆川鉄也	定 数	12人	議員任期	令4.4.22	党派別内訳	共1 無所属11																																															
議長	かど わき なお き 門脇直樹	議員数	12人																																																													
副議長	みな がわ つつ や 皆川鉄也	定 数	12人																																																													
議員任期	令4.4.22	党派別内訳	共1 無所属11																																																													
(2) 二 役 (令2.9.1現在)																																																																
<table border="1"> <tr> <th>町 長</th> <td>もり た しんいちろう 森田新一郎 (1期~令4.4.22)</td> <th>副町長</th> <td>ひ ぬま かず ゆき 日沼一之</td> </tr> </table>						町 長	もり た しんいちろう 森田新一郎 (1期~令4.4.22)	副町長	ひ ぬま かず ゆき 日沼一之																																																							
町 長	もり た しんいちろう 森田新一郎 (1期~令4.4.22)	副町長	ひ ぬま かず ゆき 日沼一之																																																													
(3) 職 員 数 (令2.4.1現在)																																																																
<table border="1"> <tr> <th>区 分</th> <th>職員数</th> <th rowspan="2">左 の 職 別 内 訳</th> <th>区 分</th> <th>職員数</th> </tr> <tr> <td>普通会計 (うち施設関係)</td> <td>96 (26)</td> <td>一般行政職</td> <td>80</td> </tr> <tr> <td>人口千人あたり</td> <td>13.63</td> <td>技能労務職</td> <td>2</td> </tr> <tr> <td>公営事業会計関係</td> <td>10</td> <td>企業職</td> <td>0</td> </tr> <tr> <td>計</td> <td>106</td> <td>消防職</td> <td>0</td> </tr> <tr> <td></td> <td></td> <td>教育職</td> <td>2</td> </tr> <tr> <td></td> <td></td> <td>その他(内税務職)</td> <td>22(5)</td> </tr> </table>						区 分	職員数	左 の 職 別 内 訳	区 分	職員数	普通会計 (うち施設関係)	96 (26)	一般行政職	80	人口千人あたり	13.63	技能労務職	2	公営事業会計関係	10	企業職	0	計	106	消防職	0			教育職	2			その他(内税務職)	22(5)																														
区 分	職員数	左 の 職 別 内 訳	区 分	職員数																																																												
普通会計 (うち施設関係)	96 (26)		一般行政職	80																																																												
人口千人あたり	13.63	技能労務職	2																																																													
公営事業会計関係	10	企業職	0																																																													
計	106	消防職	0																																																													
		教育職	2																																																													
		その他(内税務職)	22(5)																																																													
<b>&lt;行政機構&gt;</b>																																																																
																																																																
<b>&lt;産業・経済&gt;</b> (1) 産業構造																																																																
<table border="1"> <thead> <tr> <th rowspan="2">区 分</th> <th colspan="2">総生産額 (平29年度)</th> <th colspan="2">就業人口 (平27年国調)</th> </tr> <tr> <th>実額(百万円)</th> <th>割合(%)</th> <th>実数(人)</th> <th>割合(%)</th> </tr> </thead> <tbody> <tr> <td rowspan="4">第一次</td> <td>農 業</td> <td>1,279</td> <td>7.4</td> <td rowspan="4">749</td> <td rowspan="4">20.6</td> </tr> <tr> <td>林 業</td> <td>752</td> <td>4.4</td> </tr> <tr> <td>水産業</td> <td>267</td> <td>1.5</td> </tr> <tr> <td>計</td> <td>2,298</td> <td>13.3</td> </tr> <tr> <td rowspan="4">第二次</td> <td>鉱 業</td> <td>0</td> <td>0.0</td> <td rowspan="4">914</td> <td rowspan="4">25.1</td> </tr> <tr> <td>製造業</td> <td>1,425</td> <td>8.2</td> </tr> <tr> <td>建設業</td> <td>1,295</td> <td>7.5</td> </tr> <tr> <td>計</td> <td>2,720</td> <td>15.7</td> </tr> <tr> <td>第三次</td> <td>12,265</td> <td>71.0</td> <td>1,892</td> <td>51.9</td> </tr> <tr> <td>分類不能</td> <td></td> <td></td> <td>88</td> <td>2.4</td> </tr> <tr> <td>輸入品に課される税・関税等</td> <td>-95</td> <td></td> <td></td> <td></td> </tr> <tr> <td>合 計</td> <td>17,188</td> <td>100.0</td> <td>3,643</td> <td>100</td> </tr> </tbody> </table>						区 分	総生産額 (平29年度)		就業人口 (平27年国調)		実額(百万円)	割合(%)	実数(人)	割合(%)	第一次	農 業	1,279	7.4	749	20.6	林 業	752	4.4	水産業	267	1.5	計	2,298	13.3	第二次	鉱 業	0	0.0	914	25.1	製造業	1,425	8.2	建設業	1,295	7.5	計	2,720	15.7	第三次	12,265	71.0	1,892	51.9	分類不能			88	2.4	輸入品に課される税・関税等	-95				合 計	17,188	100.0	3,643	100
区 分	総生産額 (平29年度)		就業人口 (平27年国調)																																																													
	実額(百万円)	割合(%)	実数(人)	割合(%)																																																												
第一次	農 業	1,279	7.4	749	20.6																																																											
	林 業	752	4.4																																																													
	水産業	267	1.5																																																													
	計	2,298	13.3																																																													
第二次	鉱 業	0	0.0	914	25.1																																																											
	製造業	1,425	8.2																																																													
	建設業	1,295	7.5																																																													
	計	2,720	15.7																																																													
第三次	12,265	71.0	1,892	51.9																																																												
分類不能			88	2.4																																																												
輸入品に課される税・関税等	-95																																																															
合 計	17,188	100.0	3,643	100																																																												
(2) 一人当たり分配所得 (平29年度) 一人当たり分配所得 県内 23 位 2,036 千円																																																																
(3) 主要農産物・名産・特産品 米・そば・椎茸・梨・杉加工品・日本酒・ハタハタ しょつつる・カミツレ・キキョウ																																																																
(4) 主要製造業 (2019年) (万円)																																																																
<table border="1"> <tr> <th>順位</th> <th>品 名</th> <th>製造品出荷額等</th> </tr> <tr> <td>1</td> <td>食 料 品</td> <td>80,934</td> </tr> <tr> <td>2</td> <td>織 維</td> <td>66,730</td> </tr> <tr> <td>3</td> <td>-</td> <td>-</td> </tr> </table>						順位	品 名	製造品出荷額等	1	食 料 品	80,934	2	織 維	66,730	3	-	-																																															
順位	品 名	製造品出荷額等																																																														
1	食 料 品	80,934																																																														
2	織 維	66,730																																																														
3	-	-																																																														

(祭・行事) ・元旦糠森登山・山村広場さくらまつり(4月下旬~5月上旬)・白神山地ニツ森登山(5月・10月)  
 ・あわびの里づくり祭り(8月上旬)・白瀑神社例大祭「みこしの滝浴び」(8月1日)・雄鳥花火大会(8月15日)  
 ・本館たいまつ祭(9月中旬)・はっほう“んめもの”まつり(10月上旬)・シーサイドロードレース(10月上旬)  
 ・町文化祭(11月上旬)

<財 政>

(1) 決算収支 (普通会計)

(百万円)

区 分	歳 入	歳 出	形式収支	実質収支	単年度収支	実質単年度収支	積立金現在高	地方債現在高
平29決算	6,807	6,535	272	217	△ 165	71	4,375	7,708
平30決算	6,124	5,832	292	265	48	55	4,385	7,289
令元決算	6,429	6,082	347	283	18	△ 121	4,254	7,008

(2) 主な歳入歳出

(百万円・%)

区 分	令元決算 (普通会計)	対前年比 (決算間比較)	令2当初予算 (普通会計)	対前年比 (当初間比較)
地 方 税	558	△ 3.1	596	11.4
地方交付税	3,293	△ 0.9	3,049	△ 0.2
国 県 支 出 金	749	8.6	604	△ 14.6
地 方 債	612	44.3	761	9.2
歳 入 合 計	6,429	5.0	6,253	△ 0.1
義 務 的 経 費	2,294	2.5	2,464	2.5
人 件 費	888	3.2	1,176	26.9
扶 助 費	478	△ 2.5	459	△ 15.8
公 債 費	928	4.5	829	△ 11.1
物 件 費	925	△ 2.3	825	△ 16.8
投 資 的 経 費	621	8.7	708	1.4
普通建設 事業費	補助 135 単独 486	△ 31.4 35.4	101 607	9.8 0.2
歳 出 合 計	6,082	4.3	6,253	△ 0.1

※令元当初予算が骨格予算の場合、肉付け後予算を掲載しています。

(4) 財源及び支出の状況 (構成比)

(%)

区 分	令元年度決算	県 平 均 (令元年度)	平30年度決算	類似団体 (平30年度)
一般財源	63.1	61.5	66.9	56.1
自主財源	24.4	29.1	24.4	0.0
義務的経費	37.7	40.0	38.4	0.0
投資的経費	10.2	13.0	9.8	0.0

<公共施設整備状況> (令元年度)

(%)

区 分	当該団体	
道 路	改 良 率	89.0
	舗 装 率	92.9
公 園	人口1人当たり面積(㎡)	39.8
上水道等	普 及 率	92.3
下水道等	普及率(処理人口)	94.9
	水洗便所設置率	68.2
公営住宅	世 帯 数 比 率	3.0

<令和2年度主要事業>

(百万円)

○しいたけ生産施設等整備事業	49
○メカ団地等大規模園芸拠点育成事業	35
○大久保岱コミセン建設事業	28
○住まいづくり応援事業	32
○峰浜地区統合子ども園建設事業	325

<今後の主要課題>

遊休施設の利活用  
人口減少対策  
時代に応じた行財政運営  
観光資源の整備と活用  
農林水産業の振興

(3) 主要指数

区 分	令元年度	平30年度	類似団体 (平30年度)
標準財政規模	3,975百万円	4,012百万円	3,651百万円
歳出決算倍率	1.53倍	1.45倍	1.79倍
経常収支比率 (含減収補償特例分、臨時財政対策債)	95.6%	93.6%	87.9%
財政力指数 (3か年平均)	0.16	0.16	0.27
実質収支比率	7.1%	6.6%	5.3%
地方債現在高倍率	1.76倍	1.82倍	1.96倍
健全化判断 比率	実質赤字比率	—	—
	連結実質赤字比率	—	—
	実質公債費比率	10.1%	9.4%
資金不足 比率	将来負担比率	—	—
	八峰町営簡易水道事業特別会計	—	—
	八峰町公共下水道事業特別会計	—	—
	八峰町農業集落排水事業特別会計	—	—
	八峰町農業集落排水事業特別会計	—	—
八峰町合併処理浄化槽事業特別会計	—	—	
税 の 徴 収 率	94.3%	94.5%	95.5%
積立金現在高	4,254百万円	4,385百万円	3,301百万円
	うち財調・ 減債基金 3,000百万円	3,138百万円	1,603百万円
ラスパイレズ指数	93.2	94.3	

※ラスパイレズ指数の欄中「令元年度」はH31.4.1現在、「30年度」はH30.4.1現在  
※「—」は、実質赤字額、連結実質赤字額、資金不足額等がないことを示す。

<教育・医療・福祉・その他>

教 育 (令2.4.1)	区 分	幼稚園	小学校	中学校	高等学校		
	施設数	0(0)	2(0)	1(0)	0(0)		
医 療 (令2.3.31)	区 分	病 院	診 療 所				
	施設数	0(0床)	8(0床)				
福 祉 (令2年6月現在)	区 分	保育所	特 養 老 人 ホ ー ム	養 護 老 人 ホ ー ム	軽 費 地 域 包 括 老人ホーム 支援センター		
	施設数	2(0)	2.2(2)	0.2(0)	1(1)		
	定員(人)	140(0)	150(134)	10(0)	15(15)		
その他施設 (令2.3.31)	区 分	認 定 こ ども 園	公 会 堂 ・ 市 民 会 館	公 民 館	図 書 館	体 育 館	野 球 場
	施設数	1(0)	0	1	0(0)	5(0)	2(0)
	定員(人)	105(0)					

※教育の欄中、県立・市町村立以外を( )で内書  
※福祉の欄中、市町村立・一部事務組合等管理施設以外を( )で内書  
※福祉の欄中、施設数および定員数が小数となるのは一部事務組合等管理施設における按分のため  
※その他施設の欄中、市町村立以外を( )で内書  
※その他施設の欄中、認定こども園は令和2年4月1日現在の数字


<その他・PRキャラクター>

- 名所・旧跡
  - ・白神山・真瀬渓谷・尼子岩・松源院
  - ・白瀑神社・羽黒神社・三十三番観音・お殿水・ボンボコ山
  - ・水沢ダム・茅葺き集落手這坂・八峰白神ジオパーク

(町の木) すぎ

(町の花) やまゆり

(町の鳥) うぐいす

	〒018-1792 西磯ノ目一丁目1番地1 ☎ (018) 852-5100 FAX (018) 852-5399 ホームページ http://www.town.gojome.akita.jp/ Eメール koho@town.gojome.akita.jp	主な地域指定 過疎 辺地 豪雪 振興山村 同意集積 特定農山村	一部事務組合加入事業 議員公務災害 非常勤公務災害 退職手当 その他	公 営 企 業 上水道 下水道
	類型 II-2    コード番号 053619	基本構想 平24~令3年度 基本計画 平24~令3年度		

<概 要>

(1) 面 積 (県内18位)

総面積 (令2.7.1)	耕地 (平30.7.15)	宅地 (平31.1.1)	山林 (平31.3.31)
214.92km <sup>2</sup>	18.10km <sup>2</sup>	3.18km <sup>2</sup>	179.35km <sup>2</sup>

(2) 人 口 (県内17位)

平17年国調	平22年国調	平27年国調	令2年1.1住基
11,678	10,516	9,463	9,034
人口増減率 (H22-H27) △10.0%	高齢化率 令2.7.1	49.6%	人口密度 42.03 人/km <sup>2</sup>

(3) 世 帯 数

平17年国調	平22年国調	平27年国調	令2年1.1住基
3,879	3,724	3,573	3,987

(4) 選挙人名簿登録者数 (令2.9.1現在)

男	女	計
3,763	4,318	8,081

(5) 沿 革

昭30.3.31	合体 五城目町、馬場目村、富津内村、内川村、大川村
昭33.4.1	境界変更 八郎潟町の一部

<組 織>

(1) 議 会 (令2.9.1現在)

議長	石川 交三	議員数	条例定数	14人
副議長	伊藤 正春	定数		
議員任期	令6.3.30	党派別内訳	公1 共1 無所属12	

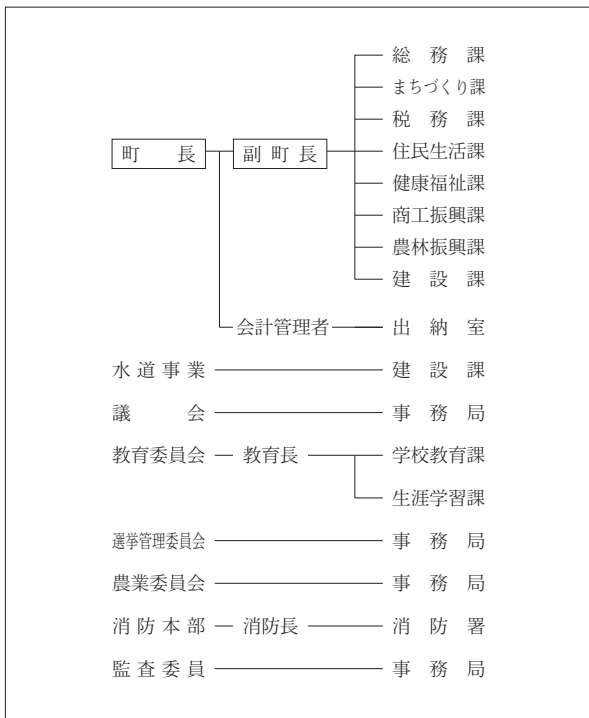
(2) 二 役 (令2.9.1現在)

町長	渡邊 彦兵衛 (4期~令3.2.24)	副町長	武田 和栄
----	------------------------	-----	-------

(3) 職 員 数 (令2.4.1現在)

区 分	職員数	左の職別内訳	区 分	職員数
普通会計 (うち施設関係)	122 (8)		一般行政職	93
人口千人当たり	13.50	技能労務職	0	
公営事業会計関係	15	企業職	2	
計	137	消防職	29	
		教育職	1	
		その他(内税務職)	12(7)	

<行政機構>



<産業・経済>

(1) 産業構造

区 分	総生産額 (平29年度)		就業人口 (平27年国調)		
	実額(百万円)	割合(%)	実数(人)	割合(%)	
第一次	農業	1,197	5.0	534	12.4
	林業	202	0.8		
	水産業	0	0.0		
	計	1,399	5.8		
第二次	鉱業	0	0.0	1,127	26.1
	製造業	3,249	13.5		
	建設業	1,673	6.9		
	計	4,922	20.4		
第三次	17,822	73.8	2,634	61.0	
分類不能			26	0.6	
輸出品に課される税・関税等	-132				
合計	24,011	100.0	4,321	100	

(2) 一人当たり分配所得 (平29年度)

一人当たり分配所得	県内 16 位	2,222 千円
-----------	---------	----------

(3) 主要農産物・名産・特産品

キイチゴ・酒米・枝豆・山菜・きのこ・家具・建具
-------------------------

(4) 主要製造業 (2019年) (万円)

順位	品 名	製造品出荷額等
1	木材・木製品	603,984
2	織 維	54,866
3	-	-

(祭・行事) ・八幡神社まつり(5月5日) ・番楽競演会(5月第3日曜日前日) ・五城目神明社大祭(5月第3日曜日) ・市神祭(6月中旬) ・きゃどっこまつり(8月15日) ・秋田追分全国大会(7月第2日曜日)

<財 政>

(1) 決算収支（普通会計）

(百万円)

区 分	歳 入	歳 出	形式収支	実質収支	単年度収支	実質単年度収支	積立金現在高	地方債現在高
平29決算	5,718	5,535	183	174	△ 20	△ 44	1,481	5,755
平30決算	5,818	5,584	234	200	25	62	1,577	5,794
令元決算	6,176	5,895	281	276	77	126	1,747	6,010

(2) 主な歳入歳出

(百万円・%)

区 分	令元決算 (普通会計)	対前年比 (決算間比較)	令2当初予算 (普通会計)	対前年比 (当初間比較)
地 方 税	774	△ 1.2	740	△ 2.2
地方交付税	2,635	0.5	2,514	1.0
国 県 支 出 金	1,180	11.6	1,328	34.1
地 方 債	800	30.3	991	13.1
歳 入 合 計	6,176	6.2	6,748	19.4
義 務 的 経 費	2,324	2.7	2,358	2.1
人 件 費	982	4.6	1,086	6.6
扶 助 費	726	2.2	670	△ 0.7
公 債 費	615	0.4	602	△ 2.3
物 件 費	771	0.1	717	△ 9.1
投 資 的 経 費	1,221	31.3	2,096	93.0
普通建設 事業費	補助 491 単独 496	908.0 15.4	1,732 300	97.5 106.9
歳 出 合 計	5,895	5.6	6,748	19.4

※令元当初予算が骨格予算の場合、肉付け後予算を掲載しています。

(3) 主要指数

区 分	令元年度	平30年度	類似団体 (平30年度)
標準財政規模	3,524百万円	3,523百万円	3,076百万円
歳出決算倍率	1.67倍	1.59倍	1.88倍
経常収支比率 (含減収補填債特例分、臨時財政対策債)	94.0%	95.0%	90.8%
財政力指数 (3か年平均)	0.26	0.26	0.39
実質収支比率	7.8%	5.7%	6.2%
地方債現在高倍率	1.71倍	1.64倍	1.54倍
健全化判断比率	実質赤字比率 — 連結実質赤字比率 — 実質公債費比率 10.1% 将来負担比率 70.4%	— — 8.9% 77.5%	— — 8.6%
資産比率	水道事業会計 — 公共下水道事業特別会計 —	— —	—
税の徴収率	90.8%	89.8%	94.5%
積立金現在高	1,747百万円 うち財調・ 減債基金 937百万円	1,577百万円 887百万円	2,301百万円 1,409百万円
ラスパイレス指数	93.3	94.0	

※ラスパイレス指数の欄中「令元年度」はH31.4.1現在、「30年度」はH30.4.1現在  
※「—」は、実質赤字額、連結実質赤字額、資金不足額等がないことを示す。

(4) 財源及び支出の状況（構成比）

(%)

区 分	令元年度決算	県平均 (令元年度)	平30年度決算	類似団体 (平30年度)
一般財源	59.3	61.5	62.9	53.4
自主財源	21.1	29.1	21.9	0.0
義務的経費	39.4	40.0	40.5	0.0
投資的経費	20.7	13.0	16.7	0.0

<公共施設整備状況>（令元年度）

(%)

区 分	当該団体	
道 路	改 良 率	65.1
	舗 装 率	72.6
公 園	人口1人当たり面積(㎡)	14.2
上水道等	普 及 率	95.7
下水道等	普及率(処理人口)	76.6
	水洗便所設置率	70.0
公営住宅	世帯数比率	3.3

<令和2年度主要事業>

(百万円)

○五城目小学校改築事業	1,700
○学童施設改築事業	150
○五城目小学校備品購入など	120
○地方道路整備事業（交付金事業）	70
○ハザードマップ作成事業	5

<今後の主要課題>

しごとづくり  
移住・定住対策  
少子化対策  
地域医療対策  
高齢化・介護予防対策

<教育・医療・福祉・その他>

教 育 (令2.4.1)	区 分	幼稚園	小学校	中学校	高等学校		
	施設数	0(0)	1(0)	1(0)	1(0)		
医 療 (令2.3.31)	区 分	病 院	診 療 所				
	施設数	0(0床)	11(1床)				
福 祉 (令2年6月現在)	区 分	保育所	特 養 老 人 ホ ー ム	養 護 老 人 ホ ー ム	軽 費 用 者 老人ホーム	地域包括 支援センター	
	施設数	0(0)	1(1)	1(1)	1(1)	1	
	定員(人)	0(0)	80(80)	50(50)	15(15)		
その他施設 (令2.3.31)	区 分	認 定 こども園	公 会 堂・ 市 民 会 館	公 民 館	図 書 館	体 育 館	野 球 場
	施設数	2(2)	0	7	0(0)	3(0)	0(0)
	定員(人)	195(195)					

※教育の欄中、県立・市町村立以外を（ ）で内書  
※福祉の欄中、市町村立・一部事務組合等管理施設以外を（ ）で内書  
※福祉の欄中、施設数および定員数が小数となるのは一部事務組合等管理施設における按分のため  
※その他施設の欄中、市町村立以外を（ ）で内書  
※その他施設の欄中、認定こども園は令和2年4月1日現在の数字

<その他・PRキャラクター>

- 友好・姉妹都市等 国内  
・千代田区（東京都）
- 名所・旧跡  
・中山遺跡・岩野山古墳群・北ノ又集落・ネコバリ岩


●PRキャラクター



(だまこちゃん)

(町の木) けやき

(町の花) さつき

	〒018-1692 字大道80番地 ☎ (018) 875-5800 F A X (018) 875-3096 ホームページ https://www.town.hachirogata.akita.jp/ Eメール soumu@town.hachirogata.lg.jp	主な地域指定	一部事務組合加入事業	公 営 企 業
		過疎 豪雪 同意集積	議員公務災害 ごみ処理 非常勤公務災害 火葬場 常備消防 し尿処理 退職手当 その他	上水道 下水道 基本構想 平28～令7年度 基本計画 平28～令2年度
類型 II-2 コード番号 053635				

<概 要>

(1) 面 積 (県内25位)

総面積 (令2.7.1)	耕地 (平30.7.15)	宅地 (平31.1.1)	山林 (平31.3.31)
17.00km <sup>2</sup>	8.21km <sup>2</sup>	1.50km <sup>2</sup>	3.05km <sup>2</sup>

(2) 人 口 (県内19位)

平17年国調	平22年国調	平27年国調	令2年1.1住基
7,093	6,623	6,080	5,757
人口増減率 (H22-H27)	△8.2%	高齢化率 令2.7.1	44.3%
		人口密度	338.65 人/km <sup>2</sup>

(3) 世 帯 数

平17年国調	平22年国調	平27年国調	令2年1.1住基
2,293	2,296	2,220	2,461

(4) 選挙人名簿登録者数 (令2.9.1現在)

男	女	計
2,317	2,777	5,094

(5) 沿 革

昭31.9.30	合体	一日市町、面瀧村
----------	----	----------

<組 織>

(1) 議 会 (令2.9.1現在)

議長	むら い 井 つよし	議 員 数	条例定数	12人
副議長	い とう 藤 あき 秋 雄			
議員任期	令3.2.22	党派別 内 訳	共 1	無所属10

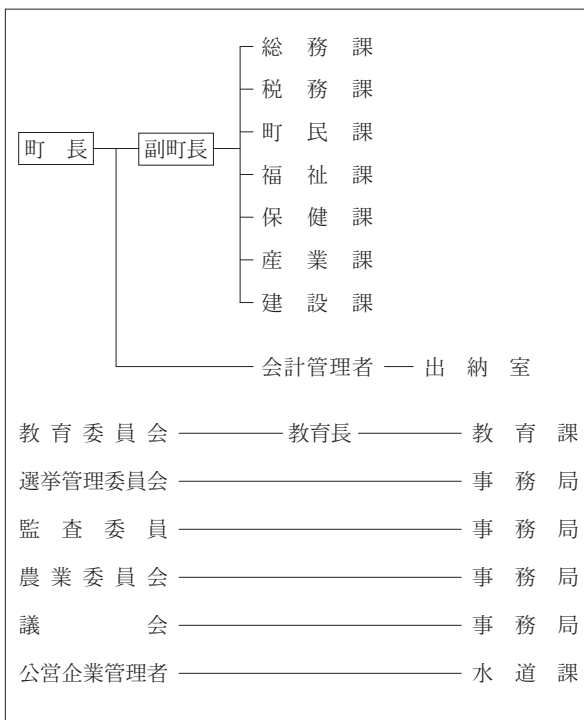
(2) 二 役 (令2.9.1現在)

町 長	はたけ やま きく お 夫 島 山 菊 夫 (4期~令6.9.23)	副町長	ち だ きよし 千 田 清
-----	--	-----	------------------

(3) 職 員 数 (令2.4.1現在)

区 分	職員数	左 の 職 別 内 訳	区 分	職員数
普通会計 (うち施設関係)	56 (6)		一般行政職	53
人口千人当たり	9.73	技能労務職	0	
公営事業会計関係	11	企業職	3	
計	67	消防職	0	
		教育職	4	
		その他(内税務職)	7(4)	

<行政機構>



<産業・経済>

(1) 産業構造

区 分	総生産額 (平29年度)		就業人口 (平27年国調)		
	実額(百万円)	割合(%)	実数(人)	割合(%)	
第一次	農 業	604	5.2	324	11.1
	林 業	7	0.1		
	水産業	7	0.1		
	計	618	5.3		
第二次	鉱 業	0	0.0	646	22.2
	製造業	1,083	9.3		
	建設業	848	7.2		
	計	1,931	16.5		
第三次	9,151	78.2	1,898	65.1	
分類不能			47	1.6	
輸人品に課される税・関税等	-64				
合 計	11,636	100.0	2,915	100	

(2) 一人当たり分配所得 (平29年度)

一人当たり分配所得	県内 18 位	2,206 千円
-----------	---------	----------

(3) 主要農産物・名産・特産品

つくだ煮・米・あんごま餅・えだ豆
------------------

(4) 主要製造業 (2019年)

順位	品 名	製造品出荷額等 (万円)
1	-	-
2	-	-
3	-	-

(祭・行事) ・一日市裸参り(1月1日)・願人踊(5月5日)・一日市盆踊り(8月18日~20日)  
 ・一夜市(7月中旬)

<財 政>

(1) 決算収支(普通会計)

(百万円)

区 分	歳 入	歳 出	形式収支	実質収支	単年度収支	実質単年度収支	積立金現在高	地方債現在高
平29決算	3,499	3,267	232	214	7	63	2,850	2,897
平30決算	3,505	3,277	228	150	△ 65	71	2,990	3,047
令元決算	3,789	3,550	239	224	74	△ 116	2,813	3,103

(2) 主な歳入歳出

(百万円・%)

区 分	令元決算 (普通会計)	対前年比 (決算間比較)	令2当初予算 (普通会計)	対前年比 (当初間比較)
地 方 税	471	△ 0.4	448	0.4
地方交付税	1,607	3.3	1,478	0.0
国県支出金	534	8.1	529	△ 6.2
地 方 債	387	△ 11.7	133	△ 66.9
歳入合計	3,789	8.1	3,072	△ 14.4
義務的経費	1,223	2.7	1,376	9.8
人件費	478	△ 3.6	567	14.3
扶助費	395	2.5	430	7.2
公債費	351	13.2	379	6.5
物件費	393	9.3	321	△ 25.9
投資的経費	804	46.7	304	△ 64.1
普通建設 事業費	269 522	79.9 33.5	219 85	△ 47.1 △ 80.3
歳出合計	3,550	8.3	3,072	△ 14.4

※令元当初予算が骨格予算の場合、肉付け後予算を掲載しています。

(3) 主要指数

区 分	令元年度	平30年度	類似団体 (平30年度)
標準財政規模	2,056百万円	2,053百万円	3,076百万円
歳出決算倍率	1.73倍	1.60倍	1.88倍
経常収支比率 (含減収補償特例分、臨時財政対策債)	94.1%	92.3%	90.8%
財政力指数 (3か年平均)	0.26	0.26	0.39
実質収支比率	10.9%	7.3%	6.2%
地方債現在高倍率	1.51倍	1.48倍	1.54倍
健全化判断比率	—	—	—
実質赤字比率	—	—	—
連結実質赤字比率	—	—	—
実質公債費比率	10.9%	10.1%	8.6%
将来負担比率	—	—	—
寡少指標	—	—	—
上水道特別会計	—	—	—
公共下水道事業特別会計	—	—	—
税の徴収率	95.1%	94.7%	94.5%
積立金現在高	2,813百万円	2,990百万円	2,301百万円
うち財調・ 減債基金	2,663百万円	2,853百万円	1,409百万円
ラスパイレス指数	88.2	88.3	—

※ラスパイレス指数の欄中「令元年度」はH31.4.1現在、「30年度」はH30.4.1現在  
※「—」は、実質赤字額、連結実質赤字額、資金不足額等がないことを示す。

(4) 財源及び支出の状況(構成比)

(%)

区 分	令元年度決算	県平均 (令元年度)	平30年度決算	類似団体 (平30年度)
一般財源	58.6	61.5	62.0	53.4
自主財源	29.5	29.1	24.9	0.0
義務的経費	34.5	40.0	36.3	0.0
投資的経費	22.6	13.0	16.7	0.0

<公共施設整備状況> (令元年度)

(%)

区 分	当該団体	
道 路	改 良 率	85.3
	舗 装 率	94.0
公 園	人口1人当たり面積(㎡)	17.8
上水道等	普 及 率	99.0
下水道等	普及率(処理人口)	98.0
	水洗便所設置率	90.6
公営住宅	世帯数比率	4.6

<令和2年度主要事業>

(百万円)

○新庁舎建設事業	437
○公営住宅整備事業	128
○社会資本整備総合交付金事業(町道の整備等)	104
○生活基盤施設耐震化等交付金事業(水道管整備等)	62
○学校給食費助成	18

<今後の主要課題>

地域活性化対策  
 少子・高齢化対策事業  
 防災対策  
 空き家対策

<教育・医療・福祉・その他>

教 育 (令2.4.1)	区 分	幼稚園	小学校	中学校	高等学校		
	施設数	0(0)	1(0)	1(0)	0(0)		
医 療 (令2.3.31)	区 分	病 院	診 療 所				
	施設数	1(100床)	4(0床)				
福 祉 (令2年6月現在)	区 分	保育所	特養老人ホーム	養護老人ホーム	軽費老人ホーム	地域包括支援センター	
	施設数	0(0)	1(1)	0(0)	1(1)	1	
	定員(人)	0(0)	50(50)	0(0)	15(15)	—	
その他施設 (令2.3.31)	区 分	認定こども園	公会堂・市民会館	公民館	図書館	体育館	野球場
	施設数	1(1)	0	1	1(0)	2(0)	1(0)
	定員(人)	145(145)	—	—	—	—	—

※教育の欄中、県立・市町村立以外を( )で内書  
 ※福祉の欄中、市町村立・一部事務組合等管理施設以外を( )で内書  
 ※福祉の欄中、施設数および定員数が小数となるのは一部事務組合等管理施設における按分のため  
 ※その他施設の欄中、市町村立以外を( )で内書  
 ※その他施設の欄中、認定こども園は令和2年4月1日現在の数字

<その他・PRキャラクター>


● 名所・旧跡  
 ・三倉鼻公園・南面岡公園・八郎湖・浦城跡・高岳山  
 ・副川神社・御前柳神社・諏訪神社と句碑  
 ・盛医山東谷寺常福院・華嶽山清源寺・小池板碑群  
 ・陶板壁画レリーフ・せせらぎのある公園

● PRキャラクター



(ニャンバチ)

(町の木) 松  
(町の花) さくら  
(町の鳥) やまどり

	〒018-1596 北川尻字海老沢樋ノ口78番地 1 ☎ (018) 874-4411 FAX (018) 874-2600 ホームページ http://www.town.ikawa.akita.jp/ Eメール soumu@town.ikawa.akita.jp	主な地域指定 過疎 辺地 豪雪 振興山村 同意集積	一部事務組合加入事業 議員公務災害 非常勤公務災害 退職手当 ごみ処理 し尿処理 火葬場 常備消防 その他	公 営 企 業 上水道 下水道 介護サービス
	類型 I-1   コード番号 053660	基本構想 平23~令2年度 基本計画 平23~令2年度		

<概 要>

(1) 面 積 (県内24位)

総面積 (令2.7.1)	耕地 (平30.7.15)	宅地 (平31.1.1)	山林 (平31.3.31)
47.95km <sup>2</sup>	12.80km <sup>2</sup>	1.65km <sup>2</sup>	26.82km <sup>2</sup>

(2) 人 口 (県内21位)

平17年国調	平22年国調	平27年国調	令2年1.1住基
5,847	5,493	4,986	4,665
人口増減率 (H22-H27) △9.2%	高齢化率 令2.7.1	42.8%	人口密度 97.29 人/km <sup>2</sup>

(3) 世 帯 数

平17年国調	平22年国調	平27年国調	令2年1.1住基
1,611	1,599	1,563	1,741

(4) 選挙人名簿登録者数 (令2.9.1現在)

男	女	計
1,953	2,200	4,153

(5) 沿 革

昭30.2.1	合体	上井河村	下井河村 (井川村設置)
昭49.6.1	町制施行		

<組 織>

(1) 議 会 (令2.9.1現在)

議長	えん とう まさ かつら 遠 藤 政 勝	議 員 数	条例定数	12人
副議長	あさ の よし ゆき 浅 野 義 幸	議 定 数		
議員任期	令6.1.31	党派別内訳	共1	無所属11

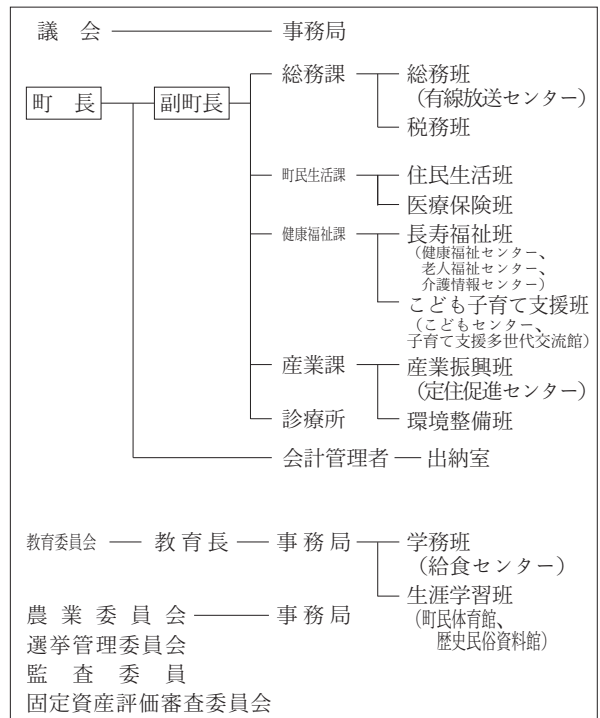
(2) 二 役 (令2.9.1現在)

町長	さい とう た もん 齋 藤 多 聞 (2期~令5.2.14)	副町長	-
----	---------------------------------------	-----	---

(3) 職 員 数 (令2.4.1現在)

区 分	職員数	左の職別内訳	区 分	職員数
普通会計 (うち施設関係)	60 (14)		一般行政職	43
人口千人当たり	12.86	技能労務職	1	
公営事業会計関係	9	企業職	3	
計	69	消防職	0	
		教育職	1	
		その他(内税務職)	21(3)	

<行政機構>



<産業・経済>

(1) 産業構造

区 分	総生産額 (平29年度)		就業人口 (平27年国調)		
	実額(百万円)	割合(%)	実数(人)	割合(%)	
第一次	農 業	1,060	7.5	326	13.5
	林 業	36	0.3		
	水産業	1	0.0		
	計	1,097	7.8		
第二次	鉱 業	0	0.0	670	27.8
	製造業	3,500	24.7		
	建設業	1,576	11.1		
	計	5,076	35.9		
第三次	7,980	56.4	1,404	58.2	
分類不能			13	0.5	
輸人品に課される税・関税等	-78				
合 計	14,075	100.0	2,413	100	

(2) 一人当たり分配所得 (平29年度)

一人当たり分配所得	県内 11 位	2,371 千円
-----------	---------	----------

(3) 主要農産物・名産・特産品

米・りんご・枝豆・カボチャ・大豆・桜名月 (日本酒) Saku Saku Sakura (菓子) ベリーベリーベリージャム・さくらアイス 井川ダビウム (花)・そばまんじゅう (俎山の四季) そばもち・おやき (そばおやき・南瓜おやき)
--

(4) 主要製造業 (2019年)

順位	品 名	製造品出荷額等 (万円)
1	-	-
2	-	-
3	-	-

(祭・行事) ・日本国花苑さくらまつり(4月下旬~5月上旬)・願人踊り(5月5日)  
・全町盆踊り大会(8月17日)・井川マラソン(10月上旬)



<財 政>

(1) 決算収支（普通会計）

(百万円)

区 分	歳 入	歳 出	形式収支	実質収支	単年度収支	実質単年度収支	積立金現在高	地方債現在高
平29決算	3,785	3,617	167	165	△ 35	110	2,100	2,916
平30決算	3,322	3,133	189	178	14	114	2,188	2,808
令元決算	3,169	2,945	223	218	39	163	2,340	2,553

(2) 主な歳入歳出

(百万円・%)

区 分	令元決算 (普通会計)	対前年比 (決算間比較)	令2当初予算 (普通会計)	対前年比 (当初間比較)
地 方 税	435	△ 0.3	429	△ 2.5
地方交付税	1,687	0.1	1,507	1.5
国県支出金	322	△ 0.7	430	4.1
地 方 債	217	△ 41.0	359	52.1
歳入合計	3,169	△ 4.6	3,046	5.8
義務的経費	1,198	△ 1.3	1,266	8.6
人件費	491	△ 0.0	625	23.5
扶助費	225	△ 3.6	248	△ 0.4
公債費	482	△ 1.5	393	△ 4.4
物件費	464	9.3	426	△ 15.3
投資的経費	207	△ 52.7	457	49.3
普通建設 事業費	補助 53 単独 131	7.4 △ 63.1	189 266	2.7 121.7
歳出合計	2,945	△ 6.0	3,046	5.8

※令元当初予算が骨格予算の場合、肉付け後予算を掲載しています。

(4) 財源及び支出の状況（構成比）

(%)

区 分	令元年度決算	県平均 (令元年度)	平30年度決算	類似団体 (平30年度)
一般財源	71.5	61.5	68.1	55.7
自主財源	25.2	29.1	24.2	0.0
義務的経費	40.7	40.0	38.7	0.0
投資的経費	7.0	13.0	13.9	0.0

(3) 主要指数

区 分	令元年度	平30年度	類似団体 (平30年度)
標準財政規模	2,211百万円	2,214百万円	1,964百万円
歳出決算倍率	1.33倍	1.42倍	1.79倍
経常収支比率 (含減収補填特例分、臨時財政対策債)	83.9%	84.8%	83.3%
財政力指数 (3か年平均)	0.23	0.23	0.29
実質収支比率	9.8%	8.1%	6.8%
地方債現在高倍率	1.15倍	1.27倍	1.49倍
健全化判断比率	実質赤字比率 — 連結実質赤字比率 —	—	—
実質公債費比率	7.8%	8.1%	5.3%
将来負担比率	—	—	—
寡少比率	水道事業会計 — 下水道事業特別会計 —	—	—
税の徴収率	96.2%	96.4%	97.5%
積立金現在高	2,340百万円	2,188百万円	1,938百万円
うち財調・ 減債基金	1,132百万円	1,079百万円	1,200百万円
ラスパイレース指数	93.8	90.8	—

※ラスパイレース指数の欄中「令元年度」はH31.4.1現在、「30年度」はH30.4.1現在  
※「—」は、実質赤字額、連結実質赤字額、資金不足額等がないことを示す。

<公共施設整備状況>（令元年度）

(%)

区 分	当該団体
道 路	改 良 率 77.7 舗 装 率 84.7
公 園	人口1人当たり面積(㎡) 82.7
上水道等	普 及 率 126.9
下水道等	普及率(処理人口) 96.6 水洗便所設置率 95.0
公営住宅	世帯数比率 5.3

<令和2年度主要事業>

(百万円)

○道路メンテナンス事業	162
○認定こども園整備事業	42
○高齢者施設整備事業	28
○防災安全事業	25
○役場庁舎改修事業	23

<今後の主要課題>

日本国花苑再整備と旧井川小学校校舎の利活用
農業振興、特産品開発
結婚から子育てまでの支援の充実
防災、減災対策

<教育・医療・福祉・その他>

教 育 (令2.4.1)	区 分	幼稚園	小学校	中学校	高等学校		
施設数		0(0)	1(0)	1(0)	0(0)		
医 療 (令2.3.31)	区 分	病 院	診 療 所				
施設数		0(0床)	7(0床)				
福 祉 (令2年6月現在)	区 分	保育所	特 養 老 人 ホ ー ム	養 護 老 人 ホ ー ム	軽 費 地 域 包 括 老人ホーム 支援センター		
施設数		0(0)	1(0)	0(0)	1(0)		
定員(人)		0(0)	50(0)	0(0)	15(0)		
その他施設 (令2.3.31)	区 分	認 定 こども園	公 会 堂・ 市 民 会 館	公 民 館	図 書 館	体 育 館	野 球 場
施設数		1(0)	1	26	0(0)	3(0)	1(0)
定員(人)		140(0)					

※教育の欄中、県立・市町村立以外を( )で内書  
※福祉の欄中、市町村立・一部事務組合等管理施設以外を( )で内書  
※福祉の欄中、施設数および定員数が小数となるのは一部事務組合等管理施設における按分のため  
※その他施設の欄中、市町村立以外を( )で内書  
※その他施設の欄中、認定こども園は令和2年4月1日現在の数字


<その他・PRキャラクター>

● 名所・旧跡
・日本国花苑・洲崎遺跡・板碑群

(村の木) 黒松

(村の花) サルビア

(村の鳥) 白鳥

 〒010-0494 字中央1番地1 ☎ (0185) 45-2111 F A X (0185) 45-2162 ホームページ http://www.ogata.or.jp/ Eメール ogata_mura@ogata.or.jp	主な地域指定 半島振興 豪雪 同意集積	一部事務組合加入事業 議員公務災害 常備消防 非常勤公務災害 退職手当 ごみ処理 その他	公 営 企 業 簡水 下水道 介護サービス
	類型 I-0   コード番号 053686	基本構想 平30~令7年度 基本計画 平30~令7年度	

<概 要>

(1) 面 積 (県内21位)

総面積 (令2.7.1)	耕地 (平30.7.15)	宅地 (平31.1.1)	山林 (平31.3.31)
170.11km <sup>2</sup>	115.00km <sup>2</sup>	1.35km <sup>2</sup>	3.69km <sup>2</sup>

(2) 人 口 (県内23位)

平17年国調	平22年国調	平27年国調	令2年1.1住基
3,256	3,218	3,110	3,164

人口増減率 (H22-H27)	△3.4%	高齢化率 令2.7.1	33.6%	人口密度	18.60 人/km <sup>2</sup>
--------------------	-------	----------------	-------	------	----------------------------

(3) 世 帯 数

平17年国調	平22年国調	平27年国調	令2年1.1住基
780	800	796	1,124

(4) 選挙人名簿登録者数 (令2.9.1現在)

男	女	計
1,328	1,348	2,676

(5) 沿 革

昭39.10.1	村設置
----------	-----

<組 織>

(1) 議 会 (令2.9.5現在)

議長	丹野敏彦	議員数	条例定数	12人
副議長	菅原史夫	定数		
議員任期	令6.9.4	党派別内訳	無所属12	

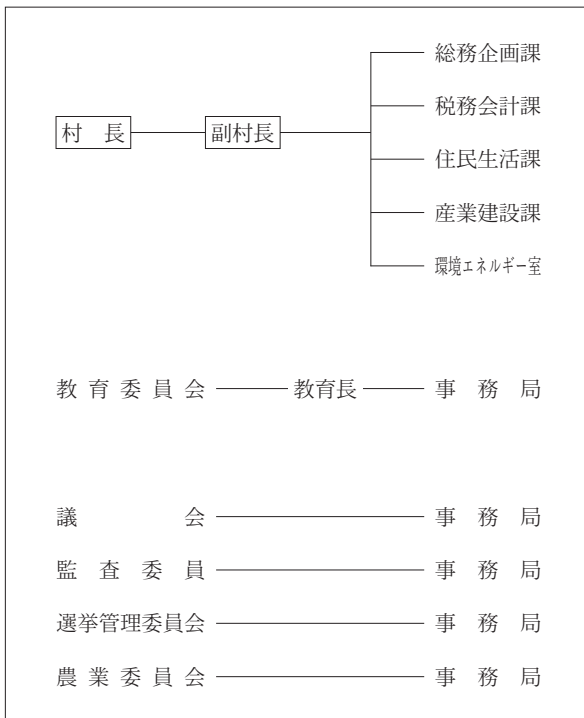
(2) 二 役 (令2.9.5現在)

村長	高橋浩人 (4期~令6.9.4)	副村長	工藤敏行
----	---------------------	-----	------

(3) 職 員 数 (令2.4.1現在)

区 分	職員数	左 の 職 別 内 訳	区 分	職員数
普通会計 (うち施設関係)	54 (12)		一般行政職	47
人口千人当たり	17.07	技能労務職	0	
公営事業会計関係	5	企業職	0	
計	59	消防職	0	
		教育職	8	
		その他(内税務職)	4(0)	

<行政機構>



<産業・経済>

(1) 産業構造

区 分	総生産額 (平29年度)		就業人口 (平27年国調)		
	実額(百万円)	割合(%)	実数(人)	割合(%)	
第一次	農 業	6,880	31.6	1,552	77.0
	林 業	8	0.0		
	水産業	0	0.0		
	計	6,888	31.6		
第二次	鉱 業	0	0.0	31	1.5
	製造業	3,588	16.5		
	建設業	1,772	8.1		
	計	5,360	24.6		
第三次	9,554	43.8	431	21.4	
分類不能			1	0.0	
輸入品に課される税・関税等	-120				
合 計	21,682	100.0	2,015	100	

(2) 一人当たり分配所得 (平29年度)

一人当たり分配所得	県内 1 位	3,572 千円
-----------	--------	----------

(3) 主要農産物・名産・特産品

米・大豆・小麦・かぼちゃ・にんにく・メロン たまねぎ・チューリップ・パンプキンパイ・米粉製品
---

(4) 主要製造業 (2019年)

順位	品 名	製造品出荷額等 (万円)
1	-	-
2	-	-
3	-	-

(祭・行事) ・桜と菜の花まつり(4月下旬~5月上旬) ・ワールドエコムーブ(5月上旬)  
 ・ワールドグリーンチャレンジ(8月上旬~中旬) ・八郎瀧干拓記念駅伝競走大会(9月上旬)  
 ・新米まつり(10月上旬)

<財 政>

(1) 決算収支 (普通会計)

(百万円)

区 分	歳 入	歳 出	形式収支	実質収支	単年度収支	実質単年度収支	積立金現在高	地方債現在高
平29決算	3,959	3,828	131	128	△ 24	△ 8	969	4,175
平30決算	3,881	3,756	125	125	△ 3	168	729	3,864
令元決算	3,242	3,129	113	107	△ 17	△ 143	802	3,660

(2) 主な歳入歳出

(百万円・%)

区 分	令元決算 (普通会計)	対前年比 (決算間比較)	令2当初予算 (普通会計)	対前年比 (当初間比較)
地 方 税	704	△ 5.9	740	13.5
地方交付税	1,249	0.9	1,299	5.8
国県支出金	390	△ 46.5	450	5.1
地 方 債	130	△ 36.5	262	4.0
歳入合計	3,242	△ 16.5	3,489	10.8
義務的経費	1,112	△ 16.2	1,223	8.0
人件費	622	△ 4.4	626	0.8
扶助費	142	△ 1.3	158	△ 4.8
公債費	348	△ 34.6	439	27.2
物件費	802	11.7	852	8.0
投資的経費	99	△ 62.8	190	39.7
普通建設 事業費	12	△ 47.8	110	74.6
補助 単独	87	△ 64.2	80	9.6
歳出合計	3,129	△ 16.7	3,489	10.8

※令元当初予算が骨格予算の場合、肉付け後予算を掲載しています。

(3) 主要指数

区 分	令元年度	平30年度	類似団体 (平30年度)
標準財政規模	2,127百万円	2,122百万円	2,120百万円
歳出決算倍率	1.47倍	1.77倍	1.85倍
経常収支比率 (含減収補償債特例分、臨時財政対策債)	94.9%	91.3%	84.9%
財政力指数 (3か年平均)	0.37	0.36	0.18
実質収支比率	5.0%	5.9%	6.0%
地方債現在高倍率	1.72倍	1.82倍	1.71倍
健全化判断比率	—	—	—
実質赤字比率	—	—	—
連結実質赤字比率	—	—	—
実質公債費比率	8.2%	8.5%	7.1%
将来負担比率	31.0%	50.7%	—
寡少比率	—	—	—
大潟村水道事業特別会計	—	—	—
大潟村公共下水道事業特別会計	—	—	—
税の徴収率	99.4%	99.7%	95.8%
積立金現在高	802百万円	729百万円	2,526百万円
うち財調・ 減債基金	365百万円	433百万円	1,081百万円
ラスパイレス指数	95.9	94.9	—

※ラスパイレス指数の欄中「令元年度」はH31.4.1現在、「30年度」はH30.4.1現在  
※「—」は、実質赤字額、連結実質赤字額、資金不足額等がないことを示す。

(4) 財源及び支出の状況 (構成比)

(%)

区 分	令元年度決算	県平均 (令元年度)	平30年度決算	類似団体 (平30年度)
一般財源	65.9	61.5	55.9	55.7
自主財源	39.7	29.1	39.3	0.0
義務的経費	35.6	40.0	35.3	0.0
投資的経費	3.2	13.0	7.1	0.0

<公共施設整備状況> (令元年度)

(%)

区 分	当該団体	
道 路	改 良 率	100.0
	舗 装 率	42.9
公 園	人口1人当たり面積(m <sup>2</sup> )	13.8
上水道等	普 及 率	97.7
下水道等	普及率(処理人口)	97.7
	水洗便所設置率	97.7
公営住宅	世帯数比率	10.1

<令和2年度主要事業>

(百万円)

○移住・定住促進事業	11
○農産物・加工品輸出促進事業	10
○民産学官連携による農業振興推進事業	11
○防災センター改修事業	50

<今後の主要課題>

しなやかで強く、競争力のある農業の確立  
安心して子どもを産み育てられる環境の構築  
健康づくりの推進  
移住・定住の促進  
災害に備えた村づくり

<教育・医療・福祉・その他>


教 育 (令2.4.1)	区 分	幼稚園	小学校	中学校	高等学校		
	施設数	0(0)	1(0)	1(0)	0(0)		
医 療 (令2.3.31)	区 分	病 院	診 療 所				
	施設数	0(0床)	3(0床)				
福 祉 (令2年6月現在)	区 分	保育所	特 養 老 人 ホ ー ム	養 護 老 人 ホ ー ム	軽 費 用 者 老人ホーム	地域包括 支援センター	
	施設数	0(0)	1(0)	0(0)	1(0)	1	
	定員(人)	0(0)	50(0)	0(0)	17(0)	—	
その他施設 (令2.3.31)	区 分	認 定 こども園	公 会 堂 ・ 市 民 会 館	公 民 館	図 書 館	体 育 館	野 球 場
	施設数	1(0)	0	1	0(0)	1(0)	1(0)
	定員(人)	110(0)	—	—	—	—	—

※教育の欄中、県立・市町村立以外を( )で内書  
※福祉の欄中、市町村立・一部事務組合等管理施設以外を( )で内書  
※福祉の欄中、施設数および定員数が小数となるのは一部事務組合等管理施設における按分のため  
※その他施設の欄中、市町村立以外を( )で内書  
※その他施設の欄中、認定こども園は令和2年4月1日現在の数字

<その他・PRキャラクター>

- 友好・姉妹都市等 国外
  - ・ドロンテン市 (オランダ)
- 名所・旧跡
  - ・北緯40° 東経140° 経緯度交点標示塔・ポルダゲ湯の湯
  - ・ソーラースポーツライン・産直センター湯の店 (道の駅おおがた)
  - ・干拓博物館・桜、菜の花ロード・大潟富士 (日本一低い山：海拔0 m)

(町の木) 赤松  
(町の花) ラベンダー  
(町の鳥) 雁  
(町の魚) ハリザッコ(イバラトミヨ)

	〒019-1541 土崎字上野乙170番地10 ☎ (0187) 84-1111 FAX (0187) 85-2107 ホームページ http://www.town.misato.akita.jp/ Eメール info@town.misato.akita.jp	主な地域指定 過疎 辺地 地方拠点 豪雪 特別豪雪 同意集積	一部事務組合加入事業 議員公務災害 退職手当 非常勤公務災害 し尿処理 ごみ処理 火葬場 常備消防 老人福祉 その他	公 営 企 業 上水道 下水道
	類型 IV-1    コード番号 054348	基本構想 平27~令3年度 基本計画 平30~令3年度		

<概 要>

(1) 面 積 (県内22位)

総面積 (令2.7.1)	耕地 (平30.7.15)	宅地 (平31.1.1)	山林 (平31.3.31)
168.32km <sup>2</sup>	65.60km <sup>2</sup>	6.08km <sup>2</sup>	73.94km <sup>2</sup>

(2) 人 口 (県内14位)

平17年国調	平22年国調	平27年国調	令2年1.1住基
23,038	21,674	20,279	19,361
人口増減率 (H22-H27) △6.4%	高齢化率 令2.7.1	39.4%	人口密度 115.02人/km <sup>2</sup>

(3) 世 帯 数

平17年国調	平22年国調	平27年国調	令2年1.1住基
6,305	6,261	6,152	6,635

(4) 選挙人名簿登録者数 (令2.9.1現在)

男	女	計
7,849	8,950	16,799

(5) 沿 革

平16.11.1 合体 六郷町、千畑町、仙南村

<組 織>

(1) 議 会 (令2.9.1現在)

議長	しぶ 谷 俊 二	議員数	条例定数	16人
副議長	くま 熊 谷 隆 一	議定数		
議員任期	令3.9.30	党派別内訳	共1 無所属14	

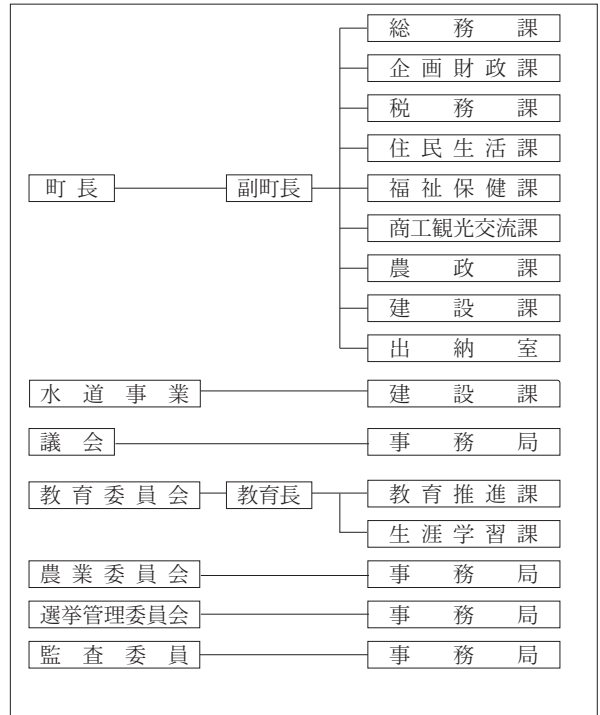
(2) 二 役 (令2.9.1現在)

町長	まつ た とも み 松 田 知 己 (4期~令2.11.27)	副町長	さ さ き き けい じ 佐 々 木 敬 治
----	------------------------------------	-----	------------------------

(3) 職 員 数 (令2.4.1現在)

区 分	職員数	左の職別内訳	区 分	職員数
普通会計 (うち施設関係)	202 (73)		一般行政職	129
人口千人あたり	10.43	技能労務職	19	
公営事業会計関係	13	企業職	4	
計	215	消防職	0	
		教育職	2	
		その他(内税務職)	61(12)	

<行政機構>



<産業・経済>

(1) 産業構造

区 分	総生産額 (平29年度)		就業人口 (平27年国調)		
	実額(百万円)	割合(%)	実数(人)	割合(%)	
第一次	農 業	3,947	9.1	1,789	17.0
	林 業	120	0.3		
	水産業	0	0.0		
	計	4,067	9.4		
第二次	鉱 業	0	0.0	3,177	30.1
	製造業	5,287	12.2		
	建設業	2,682	6.2		
	計	7,969	18.4		
第三次	31,281	72.2	5,553	52.6	
分類不能			30	0.3	
合 計	43,079	100.0	10,549	100	

(2) 一人当たり分配所得 (平29年度)

一人当たり分配所得	県内 21 位	2,176 千円
-----------	---------	----------

(3) 主要農産物・名産・特産品

米・トマト・しいたけ・キュウリ・アスパラ・枝豆  
花き・仁手古サイダー・美郷まんま・美郷たぬ中  
美郷雪華酵母使用の日本酒

(4) 主要製造業 (2019年)

順位	品 名	製造品出荷額等 (万円)
1	食 料 品	410,587
2	業 務 用 機 械	222,229
3	織 維	126,367

(祭・行事) ・六郷のカマクラ(2月11日~15日) ・ラベンダーまつり(6月下旬~7月上旬) ・清水まつり(8月第1土・日曜日)  
・秋田民謡長者の山全国大会(10月第2土・日曜日)

<財 政>

(1) 決算収支 (普通会計)

(百万円)

区 分	歳 入	歳 出	形式収支	実質収支	単年度収支	実質単年度収支	積立金現在高	地方債現在高
平29決算	11,628	11,191	436	398	△ 80	458	5,510	9,337
平30決算	11,971	11,513	457	436	38	403	5,595	9,243
令元決算	11,914	11,246	669	604	169	638	5,438	9,050

(2) 主な歳入歳出

(百万円・%)

区 分	令元決算 (普通会計)	対前年比 (決算間比較)	令2当初予算 (普通会計)	対前年比 (当初間比較)	
地 方 税	1,465	0.0	1,427	0.1	
地方交付税	5,582	△ 0.7	4,965	1.2	
国県支出金	1,598	0.8	1,780	3.5	
地 方 債	1,220	△ 4.2	922	△ 10.5	
歳入合計	11,914	△ 0.5	11,104	0.3	
義務的経費	4,220	0.3	4,114	9.0	
人件費	1,563	△ 0.5	2,116	24.6	
扶助費	1,212	△ 0.8	994	△ 0.5	
公債費	1,446	2.3	1,004	△ 7.0	
物件費	1,685	4.5	1,963	△ 12.7	
投資的経費	1,860	6.9	1,418	5.0	
普通建設 事業費	補助 単独	666 1,194	40.9 △ 5.8	438 979	△ 7.8 12.0
歳出合計	11,246	△ 2.3	11,104	0.3	

※令元当初予算が骨格予算の場合、肉付け後予算を掲載しています。

(3) 主要指数

区 分	令元年度	平30年度	類似団体 (平30年度)
標準財政規模	7,652百万円	7,737百万円	7,033百万円
歳出決算倍率	1.47倍	1.49倍	1.61倍
経常収支比率 (含減収補償特例分、臨時財政対策債)	81.5%	84.6%	87.9%
財政力指数 (3か年平均)	0.25	0.25	0.70
実質収支比率	7.9%	5.6%	6.1%
地方債現在高倍率	1.18倍	1.19倍	1.37倍
健全化判断比率	実質赤字比率 連結実質赤字比率	— —	— —
実質公債費比率	1.0%	2.5%	6.7%
将来負担比率	—	—	—
資金不足比率	美郷町水道事業会計 下水道事業特別会計 農業集落排水事業特別会計	— — —	— — —
税の徴収率	94.3%	94.2%	95.7%
積立金現在高	5,438百万円	5,595百万円	4,196百万円
うち財調・ 減債基金	2,691百万円	2,757百万円	2,238百万円
ラスパイレス指数	92.3	92.5	—

※ラスパイレス指数の欄中「令元年度」はH31.4.1現在、「30年度」はH30.4.1現在  
※「—」は、実質赤字額、連結実質赤字額、資金不足額等がないことを示す。

(4) 財源及び支出の状況 (構成比)

(%)

区 分	令元年度決算	県平均 (令元年度)	平30年度決算	類似団体 (平30年度)
一般財源	65.1	61.5	65.0	59.2
自主財源	23.5	29.1	23.4	0.0
義務的経費	37.5	40.0	36.5	0.0
投資的経費	16.5	13.0	15.1	0.0

<公共施設整備状況> (令元年度)

(%)

区 分	当該団体
道 路	改 良 率 57.3
舗 装 率	47.5
公 園	人口1人当たり面積(㎡) 60.4
上水道等	普 及 率 57.2
下水道等	普及率(処理人口) 41.7
水洗便所設置率	75.9
公営住宅	世帯数比率 2.8

<令和2年度主要事業>

(百万円)

○生産力強化推進事業	218
○水道水質安全化推進事業	99
○水源涵養充実事業	84
○歩道整備事業	60
○認知症施策推進事業	54

<今後の主要課題>


こだわりの生産・販売環境の創出
安全で安定した水の供給の推進
水環境保全・保護の推進
生活圏道路の整備充実
セルフケアの推進

<教育・医療・福祉・その他>


教 育 (令2.4.1)	区 分	幼稚園	小学校	中学校	高等学校	
施設数		0(0)	3(0)	1(0)	1(0)	
医 療 (令2.3.31)	区 分	病 院	診 療 所			
施設数		0(0床)	16(0床)			
福 祉 (令2年6月現在)	区 分	保育所	特 養 老 人 ホ ー ム	養 護 老 人 ホ ー ム	軽 費 地 域 包 括 老人ホーム 支援センター	
施設数		0(0)	3.5(2)	0(0)	1.5(1)	
定員(人)		0(0)	201(100)	0(0)	22.5(15)	
その他施設 (令2.3.31)	区 分	認 定 公 公 公 公 公 こども園 会堂・ 民 民 民 民 民 市民会館 民 民 民 民 民	公民館	図書館	体育館	野球場
施設数		3(0)	0	1	1(0)	5(0)
定員(人)		920(0)				3(0)

※教育の欄中、県立・市町村立以外を( )で内書  
※福祉の欄中、市町村立・一部事務組合等管理施設以外を( )で内書  
※福祉の欄中、施設数および定員数が小数となるのは一部事務組合等管理施設における按分のため  
※その他施設の欄中、市町村立以外を( )で内書  
※その他施設の欄中、認定こども園は令和2年4月1日現在の数字

<その他・PRキャラクター>

● 友好・姉妹都市等 国内 ・大田区(東京都)・東御市(長野県) ・那珂川町(栃木県)・中富良野町(北海道)	● PRキャラクター  美郷のミズモ
● 名所・旧跡 ・湧水群(名水百選)・松杉並木 ・ラベンダー園・後三年の合戦跡・雁の里ふれあいの森	

(町の木) 梅  
(町の花) 福寿草  
(町の鳥) うぐいす

	〒012-1131 西馬音内字中野177番地 ☎ (0183) 62-2111 FAX (0183) 62-2120 ホームページ http://www.town.ugo.lg.jp/ Eメール koho@town.ugo.lg.jp	主な地域指定 過疎 辺地 豪雪 特別豪雪 振興山村 地方拠点 同意集積 特定農山村	一部事務組合加入事業 議員公務災害 し尿処理 非常勤公務災害 ごみ処理 退職手当 火葬場 老人福祉 常備消防 その他	公 営 企 業 下水道 病院 下水道 介護サービス
	類型 III-1   コード番号 054631	基本構想 令2~令6年度 基本計画 令2~令6年度		

<概 要>

(1) 面 積 (県内17位)

総面積 (令2.7.1)	耕地 (平30.7.15)	宅地 (平31.1.1)	山林 (平31.3.31)
230.78km <sup>2</sup>	39.40km <sup>2</sup>	4.52km <sup>2</sup>	155.12km <sup>2</sup>

(2) 人 口 (県内16位)

平17年国調	平22年国調	平27年国調	令2年1.1住基
18,267	16,792	15,319	14,653
人口増減率 (H22-H27)	△8.8%	高齢化率 令2.7.1	40.6%
		人口密度	63.49 人/km <sup>2</sup>

(3) 世 帯 数

平17年国調	平22年国調	平27年国調	令2年1.1住基
5,073	4,957	4,807	5,317

(4) 選挙人名簿登録者数 (令2.9.1現在)

男	女	計
6,108	6,573	12,681

(5) 沿 革

昭30.4.1	合体	西馬音内町、三輪村、新成村、元西馬音内村、田代村、仙道村、明治村の一部
昭31.10.1	境界変更	雄物川町の一部、十文字町の一部

<組 織>

(1) 議 会 (令2.9.1現在)

議長	あ べ しょうすけ 阿 部 養 助	議員数	条例定数	16人
副議長	ご とう だ だ やす保 後 藤 忠 保	議 任 期	令6.3.31	党派別内訳
				共2 無所属14

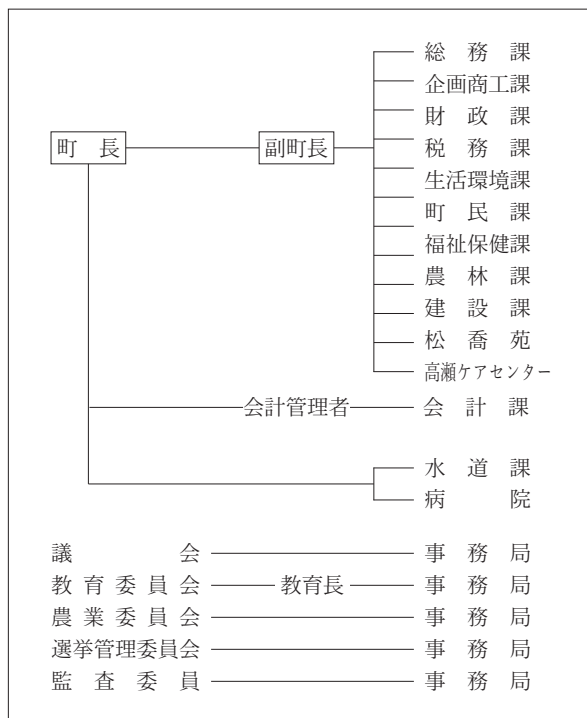
(2) 二 役 (令2.9.1現在)

町 長	あ ん とう ゆたか 安 藤 豊	副町長	う ら ぽ っ た か ず えい 浦 田 一 栄
	(2期~令3.4.16)		

(3) 職 員 数 (令2.4.1現在)

区 分	職員数	左 の 職 別 内 訳	区 分	職員数
普通会計 (うち施設関係)	129 (18)		一般行政職	116
人口千人あたり	8.80	技能労務職	7	
公営事業会計関係	151	企業職	6	
計	280	消防職	0	
		教育職	1	
		その他(内税務職)	150(13)	

<行政機構>



<産業・経済>

(1) 産業構造

区 分	総生産額 (平29年度)		就業人口 (平27年国調)		
	実額(百万円)	割合(%)	実数(人)	割合(%)	
第一次	農 業	4,607	12.4	1,378	17.6
	林 業	349	0.9		
	水産業	0	0.0		
	計	4,956	13.4		
第二次	鉱 業	0	0.0	2,604	33.3
	製造業	6,576	17.7		
	建設業	2,485	6.7		
	計	9,061	24.4		
第三次	23,086	62.2	3,835	49.0	
分類不能			6	0.1	
輸出品に課される税・関税等	-203				
合 計	36,900	100.0	7,823	100	

(2) 一人当たり分配所得 (平29年度)

一人当たり分配所得	県内 19 位	2,195 千円
-----------	---------	----------

(3) 主要農産物・名産・特産品

西瓜・メロン (秋田美人)・羽後牛・手打ちそば そばまんじゅう・花き (ストック、トルコキキョウ、 リンドウ、アルストロメリア)
--

(4) 主要製造業 (2019年) (万円)

順位	品 名	製造品出荷額等
1	電子部品・デバイス	614,749
2	生産用機械	329,178
3	食 料 品	136,147

(祭・行事) ・ゆきとぴあ七曲(1月最終土曜日)・西馬音内盆踊り(8月16日~18日)・うご牛まつり(9月第1日曜日)

<財 政>

(1) 決算収支（普通会計）

(百万円)

区 分	歳 入	歳 出	形式収支	実質収支	単年度収支	実質単年度収支	積立金現在高	地方債現在高
平29決算	8,225	7,800	424	370	16	19	2,333	7,919
平30決算	8,972	8,567	404	348	△ 22	17	2,417	8,215
令元決算	8,578	8,129	448	397	49	△ 28	2,438	8,403

(2) 主な歳入歳出

(百万円・%)

区 分	令元決算 (普通会計)	対前年比 (決算間比較)	令2当初予算 (普通会計)	対前年比 (当初間比較)
地 方 税	1,117	0.6	1,043	△ 1.3
地方交付税	3,728	0.8	3,540	1.7
国 県 支 出 金	1,589	△ 12.4	1,460	△ 4.4
地 方 債	954	△ 11.0	380	△ 23.8
歳 入 合 計	8,578	△ 4.4	7,385	△ 3.9
義 務 的 経 費	2,970	0.0	3,243	9.6
人 件 費	1,104	1.1	1,304	21.9
扶 助 費	1,069	0.5	1,084	3.4
公 債 費	797	△ 2.0	855	1.8
物 件 費	1,164	6.1	904	△ 25.8
投 資 的 経 費	1,297	△ 18.3	522	△ 34.0
普通建設 事業費	補助 656 単独 637	△ 37.6 18.8	288 234	8.3 △ 55.4
歳 出 合 計	8,129	△ 5.1	7,385	△ 3.9

※令元当初予算が骨格予算の場合、肉付け後予算を掲載しています。

(4) 財源及び支出の状況（構成比）

(%)

区 分	令元年度決算	県平均 (令元年度)	平30年度決算	類似団体 (平30年度)
一般財源	61.2	61.5	58.2	55.5
自主財源	22.1	29.1	22.0	0.0
義務的経費	36.5	40.0	34.7	0.0
投資的経費	16.0	13.0	18.5	0.0

<公共施設整備状況>（令元年度）

(%)

区 分	当該団体	
道 路	改 良 率	64.0
	舗 装 率	68.5
公 園	人口1人当たり面積(㎡)	6.2
上水道等	普 及 率	99.8
下水道等	普及率(処理人口)	59.7
	水洗便所設置率	51.9
公営住宅	世帯数比率	0.7

<令和2年度主要事業>

(百万円)

○社会資本整備総合交付金事業	209
○多面的機能支払交付金事業	164
○強い農業・担い手づくり総合支援事業	31
○地方創生交付金事業	17
○地域公共交通運行事業	12

<今後の主要課題>

少子高齢化、人口減少社会への対応  
地方創生（まち・ひと・しごと創生）の推進  
協働による地域コミュニティの維持  
産業構造の変化と雇用創出への対応  
安全、安心な生活基盤の確立

(3) 主要指数

区 分	令元年度	平30年度	類似団体 (平30年度)
標準財政規模	5,155百万円	5,150百万円	5,520百万円
歳出決算倍率	1.58倍	1.66倍	1.77倍
経常収支比率 (含減収補償特例分、臨時財政対策債)	92.0%	92.5%	87.7%
財政力指数 (3か年平均)	0.26	0.25	0.47
実質収支比率	7.7%	6.7%	5.8%
地方債現在高倍率	1.63倍	1.60倍	1.49倍
健全化判断比率	実質赤字比率	—	—
	連結実質赤字比率	—	—
	実質公債費比率	10.0%	9.6%
資金不足比率	将来負担比率	36.7%	45.4%
	上水道事業会計	—	—
	病院事業会計	—	—
	公共下水道事業特別会計	—	—
税の徴収率	96.0%	96.0%	95.9%
	うち財調・ 減債基金	1,614百万円	1,691百万円
積立金現在高	2,438百万円	2,417百万円	2,902百万円
ラスパイレズ指数	94.0	94.8	

※ラスパイレズ指数の欄中「令元年度」はH31.4.1現在、「30年度」はH30.4.1現在  
※「—」は、実質赤字額、連結実質赤字額、資金不足額等がないことを示す。

<教育・医療・福祉・その他>

教 育 (令2.4.1)	区 分	幼稚園	小学校	中学校	高等学校		
	施設数	0(0)	4(0)	1(0)	1(0)		
医 療 (令2.3.31)	区 分	病 院	診 療 所				
	施設数	1(168床)	9(0床)				
福 祉 (令2年6月現在)	区 分	保育所	特養老人ホーム	養護老人ホーム	軽費老人ホーム	地域包括 支援センター	
	施設数	3(3)	3(1)	0.2(0)	0(0)	1	
	定員(人)	100(100)	144(29)	20(0)	0(0)		
その他施設 (令2.3.31)	区 分	認定 こども園	公会堂・ 市民会館	公民館	図書館	体育館	野球場
	施設数	5(5)	0	13	1(0)	1(0)	2(0)
	定員(人)	450(450)					

※教育の欄中、県立・市町村立以外を( )で内書  
※福祉の欄中、市町村立・一部事務組合等管理施設以外を( )で内書  
※福祉の欄中、施設数および定員数が小数となるのは一部事務組合等管理施設における按分のため  
※その他施設の欄中、市町村立以外を( )で内書  
※その他施設の欄中、認定こども園は令和2年4月1日現在の数字


<その他・PRキャラクター>

- 名所・旧跡
  - ・三輪神社・須賀神社・あぐりこ神社・鈴木家住宅
  - ・黒沢家住宅・旧長谷山邸

(村の木) 秋田杉

(村の花) 山ゆり

(村の鳥) やまどり

	〒019-0801 田子内字仙人下30番地1 ☎ (0182) 47-3401 FAX (0182) 47-3290 ホームページ https://www.higashinaruse.com/ Eメール soumu-h@vill.higashinaruse.akita.jp	主な地域指定 過疎 辺地 豪雪 特別豪雪 振興山村 地方拠点 同意集積 特定農山村	一部事務組合加入事業 退職手当 ごみ処理 老人福祉 火葬場 常備消防 し尿処理 議員公務災害 非常勤公務災害 その他	公 営 企 業 簡水 下水道
	類型 I-1    コード番号 054640	基本構想 平23~令2年度 基本計画 平23~令2年度		

<概 要>

(1) 面 積 (県内19位)

総面積 (令2.7.1)	耕地 (平30.7.15)	宅地 (平31.1.1)	山林 (平31.3.31)
203.69km <sup>2</sup>	6.00km <sup>2</sup>	0.70km <sup>2</sup>	187.32km <sup>2</sup>

(2) 人 口 (県内24位)

平17年国調	平22年国調	平27年国調	令2年1.1住基
3,180	2,872	2,610	2,515
人口増減率 (H22-H27)	△9.1%	高齢化率 令2.7.1	41.2%
		人口密度	12.35 人/km <sup>2</sup>

(3) 世 帯 数

平17年国調	平22年国調	平27年国調	令2年1.1住基
874	873	809	902

(4) 選挙人名簿登録者数 (令2.9.1現在)

男	女	計
1,025	1,128	2,153

(5) 沿 革

明22.4.1 村制施行

<組 織>

(1) 議 会 (令2.9.1現在)

議長	富田 義行	議員数	10人
副議長	佐々木 謙吉	条例定数	10人
議員任期	令5.4.29	党派別内訳	共1 公1 無所属8

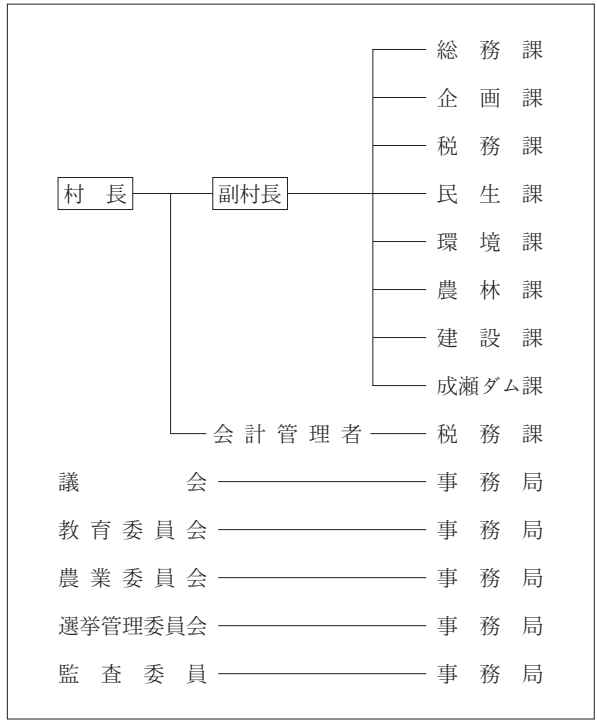
(2) 二 役 (令2.9.1現在)

村長	佐々木 哲男 (6期~令4.5.31)	副村長	糯田 正宏
----	------------------------	-----	-------

(3) 職 員 数 (令2.4.1現在)

区 分	職員数	左 の 職 別 内 訳	区 分	職員数
普通会計 (うち施設関係)	44 (5)		一般行政職	35
人口千人あたり	17.50	技能労務職	8	
公営事業会計関係	8	企業職	0	
計	52	消防職	0	
		教育職	0	
		その他(内税務職)	9(2)	

<行政機構>



<産業・経済>

(1) 産業構造

区 分	総生産額 (平29年度)		就業人口 (平27年国調)		
	実額(百万円)	割合(%)	実数(人)	割合(%)	
第一次	農 業	554	6.3	197	14.9
	林 業	188	2.1		
	水産業	2	0.0		
	計	744	8.4		
第二次	鉱 業	0	0.0	441	33.5
	製造業	106	1.2		
	建設業	3,633	41.2		
	計	3,739	42.4		
第三次	4,332	49.1	680	51.6	
分類不能			0	0.0	
輸人品に課される税・関税等	-48				
合 計	8,767	100.0	1,318	100	

(2) 一人当たり分配所得 (平29年度)

一人当たり分配所得	県内 20 位	2,194 千円
-----------	---------	----------

(3) 主要農産物・名産・特産品

米・トマト・平良カブ・菌床シイタケ・リンドウ  
赤べご (日本短角牛)

(4) 主要製造業 (2019年) (万円)

順位	品 名	製造品出荷額等
1	-	-
2	-	-
3	-	-

(祭・行事) ・赤べご祭(6月下旬)・仙人修行(8月上旬)・村産業祭(10月下旬)



<財 政>

(1) 決算収支 (普通会計)

(百万円)

区 分	歳 入	歳 出	形式収支	実質収支	単年度収支	実質単年度収支	積立金現在高	地方債現在高
平29決算	3,774	3,718	55	31	△ 77	△ 271	1,746	5,592
平30決算	3,555	3,517	38	26	△ 4	△ 112	1,646	5,374
令元決算	3,640	3,583	56	56	29	△ 59	1,569	5,096

(2) 主な歳入歳出

(百万円・%)

区 分	令元決算 (普通会計)	対前年比 (決算間比較)	令2当初予算 (普通会計)	対前年比 (当初間比較)
地 方 税	212	7.8	203	3.6
地方交付税	1,873	△ 0.9	1,641	0.0
国 県 支 出 金	351	16.9	349	9.7
地 方 債	312	△ 7.7	182	△ 35.7
歳 入 合 計	3,640	2.4	3,297	0.2
義 務 的 経 費	1,217	4.2	1,324	6.0
人 件 費	432	3.3	453	2.5
扶 助 費	180	3.9	129	△ 35.8
公 債 費	605	5.0	742	22.4
物 件 費	511	△ 1.1	542	△ 2.2
投 資 的 経 費	478	△ 8.6	253	△ 32.7
普通建設 事業費	補助 245	55.8	108	△ 31.6
	単独 228	△ 37.4	144	△ 33.6
歳 出 合 計	3,583	1.9	3,297	0.2

※令元当初予算が骨格予算の場合、肉付け後予算を掲載しています。

(3) 主要指数

区 分	令元年度	平30年度	類似団体 (平30年度)
標準財政規模	1,962百万円	1,936百万円	1,964百万円
歳出決算倍率	1.83倍	1.82倍	1.79倍
経常収支比率 (含減収補償特例分、臨時財政対策債)	101.4%	99.8%	83.3%
財政力指数 (3か年平均)	0.12	0.11	0.29
実質収支比率	2.9%	1.4%	6.8%
地方債現在高倍率	2.60倍	2.78倍	1.49倍
健全化判断比率	実質赤字比率 —	—	—
	連結実質赤字比率 —	—	—
	実質公債費比率 13.6%	12.0%	5.3%
	将来負担比率 37.2%	27.5%	—
資金不足比率	簡易水道事業特別会計 —	—	—
	下水道事業特別会計 —	—	—
税の徴収率	97.6%	97.1%	97.5%
積立金現在高	1,569百万円	1,646百万円	1,938百万円
	うち財調・ 減債基金 1,453百万円	1,540百万円	1,200百万円
ラスパイレス指数	95.9	96.7	—

※ラスパイレス指数の欄中「令元年度」はH31.4.1現在、「30年度」はH30.4.1現在  
※「—」は、実質赤字額、連結実質赤字額、資金不足額等がないことを示す。

(4) 財源及び支出の状況 (構成比)

(%)

区 分	令元年度決算	県平均 (令元年度)	平30年度決算	類似団体 (平30年度)
一般財源	59.7	61.5	61.1	55.7
自主財源	27.9	29.1	26.5	0.0
義務的経費	34.0	40.0	33.2	0.0
投資的経費	13.3	13.0	14.9	0.0

<公共施設整備状況> (令元年度)

(%)

区 分	当該団体	
道 路	改 良 率	66.9
	舗 装 率	53.5
公 園	人口1人当たり面積(㎡)	127.2
上水道等	普 及 率	98.7
下水道等	普及率(処理人口)	0.0
	水洗便所設置率	86.3
公営住宅	世帯数比率	3.1

<令和2年度主要事業>

(百万円)

○コンビニ交付システム導入事業	17
○廃棄物減量等推進事業	11
○観光施設整備事業	54
○社会資本整備総合交付金事業	126
○簡易水道事業	584

<今後の主要課題>

人口減少・少子高齢化対策  
防災対策の充実強化  
農林業の後継者対策  
観光資源の活用と交流人口の拡大

<教育・医療・福祉・その他>

教 育 (令2.4.1)	区 分	幼稚園	小学校	中学校	高等学校	
	施設数	0(0)	1(0)	1(0)	0(0)	
医 療 (令2.3.31)	区 分	病 院	診 療 所			
	施設数	0(0床)	4(6床)			
福 祉 (令2年6月現在)	区 分	保育所	特 養 老 人 ホ ー ム	養 護 老 人 ホ ー ム	軽 費 地 域 包 括 老人ホーム 支援センター	
	施設数	1(1)	1(0)	0.1(0)	0(0)	
	定員(人)	80(80)	50(0)	10(0)	0(0)	
その他施設 (令2.3.31)	区 分	認 定 公 共 堂 公 民 館 公 民 館 図 書 館 体 育 館 野 球 場 こども園 市民会館				
	施設数	0(0)	0	1	0(0)	1(0)
	定員(人)	0(0)				

※教育の欄中、県立・市町村立以外を( )で内書  
※福祉の欄中、市町村立・一部事務組合等管理施設以外を( )で内書  
※福祉の欄中、施設数および定員数が小数となるのは一部事務組合等管理施設における按分のため  
※その他施設の欄中、市町村立以外を( )で内書  
※その他施設の欄中、認定こども園は令和2年4月1日現在の数字

<その他・PRキャラクター>

● 名所・旧跡  
・栗駒国定公園(須川湖)  
・ジュネス栗駒スキー場  
・ジュネス栗駒カントリーパーク  
(パークゴルフ場、ローズガーデン)  
・仙北道

● PRキャラクター



# 県 計

## <概 要>

### (1) 面 積

総面積 (令2.7.1)	耕地 (平30.7.15)	宅地 (平31.1.1)	山林 (平31.3.31)
11,637.52km <sup>2</sup>	1,476.34km <sup>2</sup>	254.80km <sup>2</sup>	8697.29km <sup>2</sup>

### (2) 人 口

平17年国調	平22年国調	平27年国調	令2年1.1住基
1,145,501	1,085,997	1,023,119	985,416
人口増減率 (H22-H27)	△5.8%	令2.7.1 高齢化率	37.9%
人口密度	84.68 人/km <sup>2</sup>	人口密度	84.68 人/km <sup>2</sup>

### (3) 世帯数

平17年国調	平22年国調	平27年国調	令2年1.1住基
391,276	389,095	387,392	425,547

## <財 政>

### (1) 決算収支(普通会計)

区 分	歳 入	歳 出	形式収支	実質収支	単年度収支	実質単年度収支	積立金現在高	地方債現在高
平29決算	575,491	558,270	17,222	14,256	△ 835	△ 3,391	157,017	614,175
平30決算	565,204	547,704	17,499	13,964	△ 292	350	154,542	609,355
令元決算	564,604	546,104	18,500	15,423	1,459	△ 160	150,858	603,148

※各団体の単純合計

### (2) 主な歳入歳出

(百万円・%)

区 分	令元決算 (普通会計)	対前年比 (決算間比較)	令2当初予算 (普通会計)	対前年比 (当初間比較)
地 方 税	112,775	0.3	109,241	△ 0.7
地 方 交 付 税	186,790	△ 0.4	174,511	0.6
国 県 支 出 金	108,158	0.7	109,897	3.9
地 方 債	51,601	△ 4.4	55,656	4.5
歳 入 合 計	564,604	△ 0.1	551,054	2.6
義 務 的 経 費	240,792	0.5	252,927	4.2
人 件 費	81,035	0.4	92,352	11.6
扶 助 費	98,716	2.5	99,610	0.7
公 債 費	61,041	△ 2.5	60,965	△ 0.3
物 件 費	71,093	2.3	71,561	△ 7.0
投 資 的 経 費	72,205	△ 0.7	72,372	11.7
普通建設補助	30,272	11.5	34,698	6.8
事業費単独	39,069	3.2	35,819	14.0
歳 出 合 計	546,104	△ 0.3	551,054	2.6

※各団体の単純合計

### (4) 財源及び支出の状況(構成比)

(%)

区 分	令元年度決算	平30年度決算
一 般 財 源	61.5	61.3
自 主 財 源	29.1	28.5
義 務 的 経 費	40.0	40.0
投 資 的 経 費	13.0	13.3

※各団体の構成比の単純平均

## <公共施設整備状況>(令元年度)

(%)

区 分	県 平 均
道 路	65.8
改 良 率	65.8
舗 装 率	65.4
公 園	25.1
人 口 1 人 当 たり 面 積 (m <sup>2</sup> )	25.1
上 水 道 等	89.1
普 及 率	89.1
下 水 道 等	76.0
普 及 率 (処 理 人 口)	76.0
水 洗 便 所 設 置 率	76.3
公 営 住 宅	2.5
世 帯 数 比 率	2.5

### (4) 選挙人名簿登録者数(令2.9.1現在)

男	女	計
399,153	454,559	853,712

## <産業・経済>

### (1) 産業構造

(百万円・人・%)

区 分	総生産額(平29年度)		就業人口(平27年国調)		
	実額(百万円)	割合(%)	実数(人)	割合(%)	
第 一 次	農 業	101,298	2.8	46,456	9.6
	林 業	12,254	0.3		
	水産業	1,717	0.0		
	計	115,269	3.2		
第 二 次	鉱 業	9,286	0.3	115,978	24.0
	製造業	625,588	17.5		
	建設業	231,992	6.5		
	計	866,866	24.2		
第 三 次	2,600,523	72.6	312,620	64.7	
分 類 不 能			7,813	1.6	
輸入品に課される税・関税等	-19,648				
合 計	3,563,010	100.0	482,867	100.0	

### (2) 一人当たり分配所得

(平29年度)

1人当たり分配所得	2,699千円
-----------	---------

(百万円)

### (3) 主要指数

区 分	令元年度	平30年度
標準財政規模	316,636 百万円	319,292 百万円
歳出決算倍率	1.72 倍	1.72 倍
経常収支比率 (含減収補填特例分、臨時財政対策債)	93.4 %	93.0 %
財政力指数 (3か年平均)	0.30	0.30
実質収支比率	5.6 %	4.9 %
地方債現在高倍率	1.77 倍	1.91 倍
健全化率	—	—
実質赤字比率	—	—
連結実質赤字比率	—	—
実質公債費比率	9.2 %	9.1 %
将来負担比率	51.7 %	52.5 %
税の徴収率	95.4 %	94.9 %
積立金現在高	150,858 百万円	154,542 百万円
うち財調基金	86,411 百万円	89,130 百万円
ラスパイレス指数	96.4	96.6

※標準財政規模、積立金現在高の欄は各団体の単純合計

※歳出決算倍率、税の徴収率は各団体の合計値を基に算出

※それ以外の項目は各団体の指標の単純平均

※ラスパイレス指数の欄中「令元年度」はH31.4.1現在、「30年度」はH30.4.1現在

## <教育・医療・福祉・その他>

教 育 (令2.4.1)	区 分	幼稚園	小学校	中学校	高等学校		
	施設数	33(30)	192(1)	112(1)	54(5)		
医 療 (令2.3.31)	区 分	病 院		診 療 所			
	施設数	68(14,628床)		1,253(728床)			
福 祉 (令2年6月現在)	区 分	保育所	特養老人ホーム	養護老人ホーム	軽費老人ホーム	地域包括支援センター	
	施設数	200(145)	144(129)	16(9)	45(40)	65	
	定員(人)	17,551(12,205)	8,033(6,974)	1,060(560)	1,167(1,020)		
その他施設 (令2.3.31)	区 分	認定こども園	公会堂・市民会館	公民館	図書館	体育館	野球場
	施設数	105(91)	37	314	52(3)	175(5)	102(4)
	定員(人)	14,996(12,537)					

※教育の欄中、県立・市町村立以外を( )で内書

※福祉の欄中、市町村立・一部事務組合等管理施設以外を( )で内書

※福祉の欄中、施設数および定員数が小数となるのは一部事務組合等管理施設における分のため

※その他施設の欄中、市町村立以外を( )で内書

※その他施設の欄中、認定こども園は令和2年4月1日現在の数字

## 2 資 料



# 市町村公営企業一覽

(令2. 4. 1現在)

事業区分 団体名	法適用企業														法非適用企業														合計															
	上水道	簡易水道	工業用水道	ガス	病院	下水道							観光施設その他	法適用計	財務のみ適用	簡易水道	電気	下水道							市場	観光施設その他	宅地造成	介護サービス		法非適用計														
						公共下水道	特定環境保全水道	排水業施設	排水業施設	排水業施設	簡易排水施設	小規模排水施設						処理施設	個別排水施設	公共下水道	特定環境保全水道	排水業施設	排水業施設	排水業施設							簡易排水施設	小規模排水施設	処理施設	個別排水施設										
1 秋田市	○				△	○	○	○					○	○	5	7		○									○						3	10										
2 能代市	○					○									1	2		○														○	4	6										
3 横手市	○				○	○		○		○					4	6											○					○	3	9										
4 大館市	○	○			○	○	○								2	5											○					○	4	9										
5 男鹿市	○			○	□	○	○	○	○						4	7	1																		7									
6 湯沢市	●					○	○	○					○		4	5																△	1	6										
7 鹿角市	○					○		○							2	3																		3										
8 由利本荘市	○			○		○	○	○	○		○	○	○	○	8	10															○		○	2	12									
9 潟上市	○					○	○	○					○		4	5																			5									
10 大仙市	○	○			□	○	○	○					○		4	7	1	○													○	○	△	4	11									
11 北秋田市	●				□	□	□	□					□		4	6	5															○	1	7										
12 にかほ市	○															1			○		○						○							3	4									
13 仙北市	○				○	○	○	○		○		○	○	6	○	9																○	1	10										
市計	13	1	1	2	7	12	9	10	2	2	1	2	7	3	48	1	73	7	1	2	1												8	26	99									
14 小坂町	○															1			○	○												○	3	4										
15 上小阿仁村																		○		○	○											△	5	5										
16 藤里町		□														1	1			○	○												○	4	5									
17 三種町	○						○	○							2	3																○		1	4									
18 八峰町		□					□	□	□						3	4	4											○						1	5									
19 五城目町	○															1			○	○														2	3									
20 八郎潟町	○															1			○															1	2									
21 井川町	○															1				○													○	2	3									
22 大潟村																		○		○													○	3	3									
23 美郷町	○															1			○		○													2	3									
24 羽後町	○				□											2	1				○	○											○	3	5									
25 東成瀬村																		○									○							○	3	3								
町村計	7	2			1		2	2	1						5	15	6	3		4	7	4										3	1	19		7	30	45						
市町村計	20	3	1	2	8	12	11	12	3	2	1	2	7	3	53	1	88	13	4	2	5	7	7										1	6	1	27	2	1	2	2	1	15	56	144
26 能代山本広域市町村圏組合																																		○	1	1								
27 本荘由利広域市町村圏組合																																		○	1	1								
28 大仙美郷介護福祉組合																																		○	1	1								
一部事務組合計																																		3	3	3								
県計	20	3	1	2	8	12	11	12	3	2	1	2	7	3	53	1	88	13	4	2	5	7	7										1	6	1	27	2	1	2	2	1	18	59	147

(注1) ●：上水道事業会計に法適用簡易水道事業を含む事業  
 □：財務規定等適用事業  
 △：地方独立行政法人等想定企業会計

(注2) 各一部事務組合の構成市町村は、次のとおり。  
 ・能代山本広域市町村圏組合（能代市、藤里町、三種町、八峰町）  
 ・本荘由利広域市町村圏組合（由利本荘市、にかほ市）  
 ・大仙美郷介護福祉組合（大仙市、美郷町）

# 一部事務組合等の現況

(令2.10.1現在)

## ○ 普通地方公共団体相互間の協議会

事務分類	組 合 名	所 在 地	電 話 番 号 F A X 番 号	ホ ー ム ペ ー ジ U R L 代 表 E - m a i l ア ド レ ス
	秋田周辺広域市町村圏協議会	〒010-8560 秋田市山王一丁目1番1号 秋田市企画調整課内	(018) 888-5498 (018) 888-5463	

## ○ 一部事務組合

事務分類	組 合 名	所 在 地	電 話 番 号 F A X 番 号	ホ ー ム ペ ー ジ U R L 代 表 E - m a i l ア ド レ ス
広 域 行 政 事 務	鹿角広域行政組合	〒018-5201 鹿角市花輪向畑100番地2	(0186) 22-2611 (0186) 22-2612	<a href="http://www.ink.or.jp/~kouiki/">http://www.ink.or.jp/~kouiki/</a> kouiki@city.kazuno.lg.jp
	能代山本広域市町村圏組合	〒016-0876 能代市字海詠坂3番地2 能代山本広域交流センター内	(0185) 89-2316 (0185) 89-4280	<a href="https://www.noshiroyamamotokouikiken.jp/">https://www.noshiroyamamotokouikiken.jp/</a> e-kouiki@shirakami.or.jp
	本荘由利広域市町村圏組合	〒015-0871 由利本荘市尾崎17番地 本荘由利広域行政センター内	(0184) 23-2019 (0184) 23-4022	<a href="http://www.chokai.ne.jp/honyuko/">http://www.chokai.ne.jp/honyuko/</a> hyk-jimu@chokai.ne.jp
	大曲仙北広域市町村圏組合	〒014-0061 大曲市大曲栄町13番47号	(0187) 62-5187 (0187) 62-6706	<a href="http://www.os-kouiki.org/">http://www.os-kouiki.org/</a> kouiki@obako.or.jp
	湯沢雄勝広域市町村圏組合	〒012-0827 湯沢市表町三丁目3番14号	(0183) 73-9691 (0183) 72-3821	<a href="http://www.yutopia.or.jp/~yokoiki/">http://www.yutopia.or.jp/~yokoiki/</a> soumu@yukoiki.or.jp
防 災	湖東地区行政一部事務組合	〒018-1516 井川町浜井川字喜兵衛堰 10番地1	(018) 874-2420 (018) 874-2564	<a href="http://akita-kotoh-fd.jp/">http://akita-kotoh-fd.jp/</a> syoubou@akita-kotoh-fd.jp
	男鹿地区消防一部事務組合	〒010-0511 男鹿市船川港船川 字海岸通り2号12番地7	(0185) 23-3139 (0185) 24-4161	<a href="http://oga119.jp/">http://oga119.jp/</a> soumu@oga119.jp

設立年月日	管理者又は理事長	構成市町村	共同処理事務
S48. 3.31	会長 秋田市長 穂積 志	秋田市 男鹿市 潟上市 五城目町 八郎潟町 井川町 大潟村	広域市町村圏計画の策定・進行管理

設立年月日	管理者又は理事長	構成市町村	共同処理事務
S47. 4. 1	管理者 鹿角市長 児玉 一	鹿角市 小坂町	常備消防・救急業務 し尿・ごみ処理 斎場
S46. 7.15	理事会代表理事 能代市長 齊藤 滋宣	能代市 藤里町 三種町 八峰町	特別養護老人ホーム、救急医療対策、高齢者交流センター、広域交流センター、スポーツリゾートセンター、職員共同研修、介護認定審査会、ごみ・し尿処理、常備消防・救急業務
S45. 9. 1	管理者 由利本荘市長 長谷部 誠	由利本荘市 にかほ市	し尿処理、養護老人ホーム（寿荘）、特別養護老人ホーム（広洋苑）、広域行政センター、休日、夜間診療体制の整備、埋立処分地、家畜保冷施設、産学共同研究センター、介護保険者事務
S46. 8. 1	管理者 大仙市長 老松 博行	大仙市 仙北市 美郷町	常備消防・救急業務、火葬場、休日救急医療連携事業、死亡獣畜保冷施設、病院群輪番制による救急医療事業、介護保険事業、一般廃棄物処理施設
S45. 6. 1	管理者 湯沢市長 鈴木 俊夫	湯沢市 羽後町 東成瀬村	常備消防・救急業務、ごみ・し尿処理、火葬場、広域医療システムの整備、養護老人ホーム、障害者支援施設（やまぼと園）、家畜保冷施設、介護認定審査会、介護保険事業の一部、障害支援区分審査会
H4. 4. 1	管理者 八郎潟町長 畠山 菊夫	潟上市 （旧昭和町、 旧飯田川町） 井川町 八郎潟町	常備消防・救急業務 火葬場
S48. 6. 1	管理者 男鹿市長 菅原 広二	男鹿市 潟上市 （旧天王町） 大潟村	常備消防・救急業務

事務分類	組 合 名	所 在 地	電 話 番 号 F A X 番 号	ホ ー ム ペ ー ジ U R L 代 表 E - m a i l ア ド レ ス
環 境 衛 生	男鹿地区衛生処理一部事務組合	〒010-0341 男鹿市船越字一向207番地145	(0185) 35-3315 (0185) 35-3316	ogaeisei@namahage.ne.jp
	八郎瀉町・井川町衛生処理施設組合	〒018-1692 八郎瀉町字大道80番地 八郎瀉町役場内	(018) 875-5858	kosuien@cosmos.ocn.ne.jp
	北秋田市上小阿仁村生活環境施設組合	〒018-3392 北秋田市花園町19番1号 北秋田市役所内	(0186) 62-1110 (0186) 62-2880	kankyo@city.kitaakita.akita.jp
	八郎湖周辺清掃事務組合	〒010-0413 男鹿市松木沢字板引沢台73番地	(0185) 22-7211 (0185) 46-2085	http://www.namahage.ne.jp/~hachirokoc/ hatirohaki@namahage.ne.jp
厚 生 福 祉	能代市山本郡養護老人ホーム組合	〒018-2303 三種町森岳字上台11番地3	(0185) 83-2221 (0185) 83-2275	noshiro-yamamoto@ia2.itkeeper.ne.jp
	大仙美郷介護福祉組合	〒019-1601 大仙市太田町横沢字窪関南535番地1	(0187) 86-9160 (0187) 86-9061	http://daisenmisato.net/ kumiai@daisenmisato.net
そ の 他	井川町・瀧上市共有財産管理組合	〒018-1596 井川町北川尻字海老沢樋ノ口78番地1 井川町役場内	(018) 874-4411 (018) 874-2600	soumu@town.akita-ikawa.lg.jp
	秋田県市町村総合事務組合	〒010-0951 秋田市山王四丁目2番3号 秋田県市町村会館内	(018) 888-0220 (018) 838-4440	https://akita-sg.jp kumiai@akita-sg.jp
	秋田県市町村会館管理組合	〒010-0951 秋田市山王四丁目2番3号 秋田県市町村会館内	(018) 862-3900 (018) 823-6494	
	秋田県町村電算システム共同事業組合	〒010-0951 秋田市山王四丁目2番3号 秋田県市町村会館内	(018) 883-1437 (018) 823-6494	https://akita-chosonkai.gr.jp densen@akita-chosonkai.gr.jp

○ 広域連合

事務分類	組 合 名	所 在 地	電 話 番 号 F A X 番 号	ホ ー ム ペ ー ジ U R L 代 表 E - m a i l ア ド レ ス
	秋田県後期高齢者医療広域連合	〒010-0951 秋田市山王四丁目2番3号 秋田県市町村会館1階	(018) 838-0610 (018) 838-0611	https://www.akita-kouiki.jp/ a-kouiki@aria.ocn.ne.jp



設立年月日	管理者又は 理事 長	構成市町村	共同処理事務
S 50. 11. 12	管理者 男鹿市長 菅原 広二	男鹿市 潟上市	し尿処理
H 7. 4. 1	管理者 八郎潟町長 畠山 菊夫	八郎潟町 井川町	し尿処理
S 40. 1. 29	管理者 北秋田市長 津谷 永光	北秋田市 上小阿仁村	火葬場 廃棄物最終処分場
H17. 3. 10	管理者 男鹿市長 菅原 広二	男鹿市 五城目町 八郎潟町 井川町 大潟村	ごみ処理
S 46. 11. 8	管理者 三種町長 田川 政幸	三種町 能代市 八峰町 藤里町	養護老人ホーム 老人居宅介護等
S 61. 6. 26	管理者 大仙市長 老松 博行	大仙市 美郷町	特別養護老人ホーム 軽費老人ホーム 老人デイサービスセンター 老人介護支援センター 老人短期入所施設
S 45. 9. 1	管理者 井川町長 齋藤 多聞	潟上市 井川町	共有財産の管理・処分
S 33. 11. 1	管理者 東成瀬村長 佐々木哲男	全市町村及び 15 一 部 事 務 組 合等	市町村職員退職手当支給事務 市町村議会議員・消防団員等・学校医等公務災害補償事務 交通災害共済事務 消防団員退職報償金支給事務
H10. 10. 1	管理者 東成瀬村長 佐々木哲男	全市町村	秋田県市町村会館の設置・管理
H25. 4. 1	管理者 美郷町長 松田 知己	全町村	電算共同システムの整備、管理及び運営に関する事務

設立年月日	管理者又は 理事 長	構成市町村	共同処理事務
H19. 2. 1	広域連合長 秋田市長 穂積 志	全市町村	後期高齢者医療制度に関する事務

県内の主な第三セクター等の状況（令和2年3月31日現在）

出資額が最大の市町村名 (報告市町村)	法人名	業務概要	出資 地方 公共 団体 数	出資総額 (単位： 千円)	総額のうち 報告市 町村割合 (%) (A)	総額のうち その他の地 方公共団 体割合(%) (B)	地方公共 団体 出資割合 (%) (A)+(B)
秋 田 市	(一財)秋田市駐車場公社	駐車場の管理運営	1	11,000	72.7	0.0	72.7
秋 田 市	太平山観光開発株式会社	都市公園およびスキー場の管理	1	464,000	50.7	0.0	50.7
秋 田 市	(一財)秋田市勤労者福祉振興協会	秋田テルサ、サンライフ秋田、西部体育館の管理運営および勤労者福祉サービスセンターの事業運営	1	20,000	100.0	0.0	100.0
秋 田 市	(公財)秋田観光コンベンション協会	観光とコンベンションの振興	2	387,125	77.5	12.9	90.4
秋 田 市	河辺地域振興株式会社	簡易宿泊施設・飲食・温泉の経営及び健康増進施設の受託経営等	1	81,350	63.9	0.0	63.9
秋 田 市	株式会社雄和振興公社	簡易宿泊施設・飲食・温泉の経営及びスポーツ施設の受託経営等	1	30,000	100.0	0.0	100.0
秋 田 市	(公財)秋田市総合振興公社	資源化物の収集・処理事業、一般廃棄物の計量、処理手数料収納事業、地域安全安心活動事業ほか	1	30,000	100.0	0.0	100.0
秋 田 市	公立大学法人秋田公立美術大学	美術に関する大学教育	1	3,608,210	100.0	0.0	100.0
秋 田 市	地方独立行政法人市立秋田総合病院	医療の提供、調査研究、医療に従事する者に対する研修、医療に関する地域への支援、災害時の医療救護等	1	3,979,917	100.0	0.0	100.0
横 手 市	株式会社横手殖林社	殖林社保有林の保安全管理	1	10,000	63.7	0.0	63.7
横 手 市	株式会社天下森振興公社	農作業の受託、地域を担う農家の育成、農林産物等の特産品化、公共施設の管理運営	1	12,050	83.0	0.0	83.0
横 手 市	株式会社ウッディさんない	木製品・家具及び外構の製造販売、道の駅(レストラン・直売所)の管理運営	1	40,000	70.0	0.0	70.0
大 館 市	株式会社県北環境保全センター	水道施設、下水道処理施設の運転及び維持管理	3	10,200	64.7	35.3	100.0
大 館 市	大館市土地開発公社	公共用地の先行取得	1	5,000	100.0	0.0	100.0
大 館 市	(一財)大館市文教振興事業団	スポーツ・文化の振興及び文化会館、大館樹海ドーム、図書館の管理運営	1	30,000	100.0	0.0	100.0
男 鹿 市	株式会社おが地域振興公社	温浴ランドおが他5施設の指定管理業務、男鹿山温泉供給装置ほか2設備の管理受託業務	1	32,500	92.3	0.0	92.3
湯 沢 市	株式会社小町の郷	道の駅施設の運営及び管理、観光案内、売店、飲食店の経営	1	50,000	59.0	0.0	59.0
湯 沢 市	有限会社皆瀬村活性化センター	農業生産施設、特産品加工施設、観光施設の管理	1	32,000	85.9	0.0	85.9
鹿 角 市	株式会社かづの観光物産公社	観光施設(鹿角観光ふるさと館)の管理運営	1	50,000	51.0	0.0	51.0
鹿 角 市	有限会社八幡平地域経営公社	農作業の受託、農産物加工品開発	1	15,000	66.7	0.0	66.7
鹿 角 市	(公財)鹿角市子ども未来事業団	認可・認定こども園等の運営	1	25,000	100.0	0.0	100.0
由利本荘市	株式会社鳥海高原ユースパーク	花立観光施設の運営及び乳製品製造・販売	1	60,000	83.8	0.0	83.8
由利本荘市	株式会社岩城	天鷲村の管理運営、ワイン等プラム加工製品の製造・販売及び道の駅「岩城」関連施設の管理運営	1	100,000	85.3	0.0	85.3
由利本荘市	株式会社フォレスト鳥海	観光宿泊施設の管理運営	1	215,000	55.8	0.0	55.8
由利本荘市	株式会社ほっといん鳥海	施設等の経営管理の受託、農林水産物の加工及び販売	1	30,000	55.0	0.0	55.0
由利本荘市	株式会社黄桜の里	温泉保養施設及び道の駅「東由利」関連施設の管理運営	1	96,000	93.8	0.0	93.8
由利本荘市	株式会社大内町交流センター	総合交流ターミナル施設「ぼぼろっこ」及び道の駅「おおうち」関連施設の管理運営	1	86,400	50.9	0.0	50.9
潟 上 市	昭和総合開発株式会社	産直施設等の運営	1	50,000	70.0	0.0	70.0
潟 上 市	天王グリーンランド株式会社	温泉・産直施設・観光施設の運営	1	80,000	66.3	0.0	66.3

出資額が最大の市町村名 (報告市町村)	法人名	業務概要	出資 地方 公共 団体 数	出資総額 (単位: 千円)	総額のうち 報告市 町村割合 (%) (A)	総額のうち その他の地 方公共団体 割合(%) (B)	地方公共 団体 出資割合 (%) (A)+(B)
大 仙 市	株式会社県南環境保全センター	下水道処理施設等の管理	5	13,000	41.5	43.1	84.6
大 仙 市	株式会社神岡ふるさと振興公社	道の駅「かみおか」及びかみおか温泉「嶽の湯」の管理運営	1	70,000	85.7	0.0	85.7
大 仙 市	物産中仙株式会社	特産品の開発、生産、加工、販売ならびに道の駅「なかせん」の管理運営	1	70,000	85.7	0.0	85.7
大 仙 市	株式会社協和振興開発公社	道の駅「協和」、協和温泉「四季の湯」及び協和スキー場の管理運営	1	20,000	67.0	0.0	67.0
北 秋 田 市	(一財)たかのす福祉公社	医療、福祉、介護等に関する相談助言・情報提供事業等	1	100,000	100.0	0.0	100.0
北 秋 田 市	マタギの里観光開発株式会社	温泉宿泊施設・農産物等販売施設の管理	1	80,000	82.5	0.0	82.5
に か ほ 市	にかほ市観光開発株式会社	道の駅、温泉保養センター	1	20,000	100.0	0.0	100.0
仙 北 市	株式会社花葉館	温泉・宿泊施設の管理運営、旅行業	1	100,000	63.0	0.0	63.0
仙 北 市	株式会社西宮家	物産・飲食の提供施設「西宮家」の管理運営	1	45,000	66.7	0.0	66.7
仙 北 市	株式会社アロマ田沢湖	ハーブ園の経営・管理等	1	58,000	66.2	0.0	66.2
仙 北 市	株式会社西木村総合公社	温泉保養施設等の管理運営	1	50,000	80.0	0.0	80.0
小 坂 町	小坂まちづくり株式会社	観光施設の管理運営	1	9,700	82.5	0.0	82.5
上小阿仁村	かみこあに観光物産株式会社	物品小売、道の駅	1	50,000	100.0	0.0	100.0
藤 里 町	株式会社藤里開発公社	健康保養館の管理・運営及びホテルの経営、農畜産物の加工・販売、清涼飲料水の製造・販売	1	100,000	100.0	0.0	100.0
三 種 町	株式会社ゆめろん	温泉施設宿泊施設	1	95,000	67.1	0.0	67.1
三 種 町	(一社)三種町農業公社	農地の賃貸・貸付	1	10,000	50.0	0.0	50.0
三 種 町	株式会社さんばりお	観光資源の開発・道の駅ことおかサンバリオの運営	1	50,000	100.0	0.0	100.0
三 種 町	株式会社ゆうばる	温泉施設宿泊施設	1	20,000	100.0	0.0	100.0
八 峰 町	ハタハタの里観光事業株式会社	町の観光振興、町民への憩いの場の提供	1	95,000	63.2	0.0	63.2
八 峰 町	有限会社峰浜培養	菌床しいたけ、菌床ブロックの製造・販売	1	95,900	93.8	0.0	93.8
五 城 目 町	株式会社あったか五城目	総合交流センターの管理運営	1	10,000	50.0	0.0	50.0
大 湯 村	株式会社ルーラル大湯	温泉・宿泊施設・産直センター・コンビニの管理運営	1	200,000	60.0	0.0	60.0
美 郷 町	六郷開発株式会社	競輪場外車券場「サテライト六郷」の施設管理、運営	1	100,000	55.0	0.0	55.0
美 郷 町	株式会社美郷の大地	堆肥センターの施設管理、運営	1	18,050	66.5	0.0	66.5
美 郷 町	あきた美郷づくり株式会社	道の駅美郷、各温泉施設、宿泊交流館、ニテコ名水庵、湧子ちゃん、及び名水市場湧太郎等の施設管理、運営	1	80,000	82.5	0.0	82.5
羽 後 町	株式会社五輪坂ハイツ	温泉保養施設の管理・運営	1	40,000	52.0	0.0	52.0
東 成 瀬 村	秋田栗駒リゾート株式会社	宿泊施設・スキー場の管理運営	1	45,000	61.6	0.0	61.6

・本資料における「第三セクター等」の定義は次のとおり。

- ①一般社団法人及び一般財団法人に関する法律の規定に基づいて設立された一般及び公益社団法人、一般及び公益財団法人（特例民法法人を含む）のうち、地方公共団体が出資している法人
- ②会社法の規定に基づいて設立された株式会社、合名会社、合資会社、合同会社及び特例有限会社のうち、地方公共団体が出資している法人
- ③地方住宅供給公社、地方道路公社及び土地開発公社
- ④地方独立行政法人

・表中の法人は、出資総額に占める市町村出資額の割合が50%以上のもの。

# 地域指定一覧

(令 2. 10. 1 現在)

市町村名	過疎	準過疎	辺地	豪雪	特別豪雪	振興山村	半島振興	同意集積	特定農山村	地方拠点
秋田市	○	○	○	○		○		○	○	
能代市	○		◎	○		○		○	○	○
横手市	○		○	○	○	○		○	○	○
大館市	○		○	○	○	○		○	○	○
男鹿市	○		○	○			○	○	○	
湯沢市	○		○	○	○	○		○	○	○
鹿角市	○		○	○	○	○		○	○	○
由利本荘市	○		◎	○	○	○		○	○	
潟上市				○			○	○		
大仙市	○		◎	○	○	○		○	○	○
北秋田市	○		◎	○	○	○		○	○	○
にかほ市	○		○	○		○		○	○	
仙北市	○		◎	○	○	○		○	○	
小坂町	○		○	○		○		○	○	○
上小阿仁村	○			○	○	○		○	○	
藤里町	○		○	○	○	○		○	○	○
三種町	○		○	○		○	○	○	○	○
八峰町	○			○		○		○	○	○
五城目町	○		○	○		○		○	○	
八郎潟町	○			○				○		
井川町	○		◎	○		○		○		
大潟村				○			○	○		
美郷町	○		○	○	○			○		○
羽後町	○		○	○	○	○		○	○	○
東成瀬村	○		○	○	○	○		○	○	○
県計	23	1	20	25	13	20	4	25	20	14

(注1) 地域指定は、市町村全域に限らず一部区域指定の場合もあります。

(注2) 「辺地」欄の◎は、総合整備計画を策定済の市町村です。

## 指定地域

区分	指定内容
過疎	過疎地域自立促進特別措置法に基づき指定された市町村
準過疎	過疎地域自立促進特別措置法に定める要件に満たなかった市町村で、秋田県独自の基準を満たし指定された市町村
辺地	辺地に係る公共的施設の総合整備のための財政上の特別措置等に関する法律に基づく総合整備計画を策定することが可能な地域を有する市町村
豪雪	豪雪地帯対策特別措置法に基づき豪雪地帯に指定された市町村
特別豪雪	豪雪地帯対策特別措置法に基づき特別豪雪地帯に指定された市町村
振興山村	山村振興法に基づき指定された地域を所管する市町村
半島地域	半島振興法に基づき指定された地域を所管する市町村
同意集積	企業立地の促進等による地域における産業集積の形成及び活性化に関する法律に基づき指定された市町村
特定農山村	特定農山村地域における農林業の活性化のための基盤整備の促進に関する法律に基づき指定された地域を所管する市町村
地方拠点	地方拠点都市地域の整備及び産業業務施設の再配置の促進に関する法律に基づき地方拠点都市地域に指定された市町村

# 県内市町村の「主な郷土出身者」

(令2.10.1現在)

市町村名	主な郷土出身者
秋田市	浅利香津代(女優) 小倉智昭(フリーアナウンサー) 内館牧子(脚本家) 倉田よしみ(漫画家) 石川雅規(プロ野球選手) 江畑幸子(オリンピック女子バレーボール銅メダリスト) 佐々木希(モデル、女優) 小松由佳(登山家、写真家)
能代市	山田久志(元プロ野球監督・選手) 加藤正人(脚本家) 小野喬(体操 オリンピック金メダリスト) 野呂田芳成(故人、元防衛庁長官) 加藤廣志(故人、能代工業高等学校バスケットボール部監督)
横手市	高橋勇市(マラソン パラリンピック金メダリスト) 矢口高雄(漫画家) 土田世紀(故人、漫画家) きくち正太(漫画家) 高橋優(シンガーソングライター) 雅姫(デザイナー) 壇蜜(グラビアタレント) 長谷川誠(元バスケットボール日本代表)
大館市	明石康(元国連事務次長) 山田敬蔵(故人、ボストンマラソン優勝者) 石田博英(故人、元労働・運輸大臣) 小林多喜二(故人、作家) 小畑勇二郎(故人、元秋田県知事) 因幡晃(シンガーソングライター) 上原敏(故人、歌手) 鳥潟右一(故人、工学者)
男鹿市	落合博満(元プロ野球監督・選手) 吉田義人(サムライセブン(7人制ラグビー) 監督) 中村和雄(元秋田ノーザンハピネッツヘッドコーチ) 岩崎雅典(映画監督) 伊藤サチコ(シンガーソングライター) 小松直之(漫画家、イラストレーター) 三遊亭丈助(落語家) 沢木敬介(キャノンイーグルス(ラグビー) 監督)
湯沢市	菅義偉(内閣総理大臣) 佐藤隆三(経済学者) 東海林良(作詞家) 中鉢聡(テノール歌手) 清國勝雄(元大関) 照國萬藏(故人、元横綱) 豊島ミホ(作家) 佐竹義輔(故人、植物学者)
鹿角市	浅利純子(女子マラソン 世界陸上金メダリスト、オリンピック出場) 奥寺康彦(元プロサッカー選手、元日本代表) 松宮隆行(陸上 オリンピック出場) いつか(シンガーソングライター)
由利本荘市	遠藤章(医学博士、平成23年文化功労者) 加藤夏希(モデル、女優) 高橋宏幸(故人、絵本童話作家) 植村伴次郎(故人、東北新社創業者) 齊藤寅次郎(故人、映画監督) 五十嵐俊幸(ボクシング オリンピック出場、元WBCフライ級王者) 土田正顕(故人、東京証券取引所初代社長) 生駒里奈(タレント)
潟上市	中村征夫(写真家) 桜庭和志(格闘家) 加賀健一(プロサッカー選手) 石川理紀之助(故人、農業指導者) 小玉健吉(故人、科学者) 渡部純平(俳優) 安田聖愛(女優) 吉田輝星(プロ野球選手)
大仙市	柳葉敏郎(俳優) 男鹿和雄(アニメーション美術監督) 物部長穂(故人、工学博士) 松田解子(故人、作家) 鈴木空如(故人、仏画師) 工藤進英(外科医)
北秋田市	中嶋聡(元プロ野球選手) 押尾川旭(元関脇豪風) 成田為三(故人、作曲家) 渡邊喜恵子(故人、作家) 小林範仁(スキー 世界選手権団体優勝) 湊祐介(スキー 世界選手権団体優勝) 高橋大斗(スキー ワールドカップ優勝) 戸嶋靖昌(故人、画家)
にかほ市	白瀬轟(故人、南極探検家) 齋藤宇一郎(故人、元衆議院議員) 池田修三(故人、木版画家) 齋藤憲三(故人、TDK(株)創始者) 藤本タツキ(漫画家)
仙北市	草薙良一(俳優) 山谷初男(故人、俳優) 藤あや子(歌手) 西木正明(作家) 荒木田裕子(バレーボール オリンピック金メダリスト) 照井美喜子(スキー オリンピック出場) 平福百穂(故人、画家) 平福穂庵(故人、画家)
小坂町	大間ジロー(元オフコース) 長井辰男(医学博士) 福田豊四郎(故人、画家)
三種町	近藤芳久(元プロ野球選手) 友川カズキ(シンガーソングライター) 橋本五郎(読売新聞特別編集委員) 三浦隆司(元WBC スーパーフェザー級世界王者) 渡辺博栄(気象予報士) 石井漠(故人、舞踊家)
八峰町	日沼頼夫(故人、文化勲章受章：京都大学名誉教授、ウイルス研究) 松尾一彦(元オフコース) 鈴木裕美子(自転車 オリンピック出場) 山本浩二(故人、バスケットボール オリンピック出場)
五城目町	矢田津世子(故人、作家) 鳥井森鈴(故人、民謡歌手) 工藤政志(元WBA ジュニアミドル級世界王者)
八郎潟町	石井浩郎(参議院議員、元プロ野球選手) 後藤光尊(元プロ野球選手) 大潟八郎(故人、喜劇役者) 柳田英明(アマチュアレスリング オリンピック金メダリスト) 佐藤満(アマチュアレスリング オリンピック金メダリスト) 舘岡栗山(故人、画家) 石田玲水(故人、歌人・俳人) 順弘子(歌手)
大潟村	鈴木絢音(乃木坂46)
美郷町	佐々木毅(元東京大学総長) 華王錦(大相撲力士) 庄司(大相撲力士)
羽後町	仙道作三(オペラ作曲家) 岩本公水(演歌歌手) 伊藤助成(故人、元経団連副会長) 佐藤信淵(故人、幕末農業経済学者) 金易二郎(故人、将棋名誉九段)
東成瀬村	高橋よしひろ(漫画家) 佐々木桂(エッセイスト) 高田稔(故人、俳優)

※掲載者は、当該市町村への照会による。

# 市町村長一覽

(令2.12.1現在)



秋田市長  
ほづみ もとむ  
穂積 志  
(昭32・4・5生)



能代市長  
さいとう しげのぶ  
齊藤 滋宣  
(昭28・3・2生)



横手市長  
たかはし だい  
高橋 大  
(昭51・3・23生)



大館市長  
ふくはら じゅんじ  
福原 淳嗣  
(昭42・12・18生)



男鹿市長  
すがわら こうじ  
菅原 広二  
(昭26・10・28生)



湯沢市長  
すずき としお  
鈴木 俊夫  
(昭25・8・11生)



鹿角市長  
こだま ひとし  
児玉 一  
(昭22・1・22生)



由利本荘市長  
はせべ まこと  
長谷部 誠  
(昭26・2・17生)



潟上市市長  
ふじわら かずなり  
藤原 一成  
(昭36・1・8生)



大仙市長  
おいまつ ひろゆき  
老松 博行  
(昭30・1・24生)



北秋田市長  
つや えいこう  
津谷 永光  
(昭26・8・9生)



にかほ市長  
いちかわ ゆうじ  
市川 雄次  
(昭42・4・24生)



仙北市長  
かどわき みつひろ  
門脇 光浩  
(昭35・7・26生)



小坂町長  
ほそごえ みつる  
細越 満  
(昭22・7・2生)



上小阿仁村長  
こばやし えつじ  
小林 悦次  
(昭29・11・21生)



藤里町長  
ささき ふみあき  
佐々木 文 明  
(昭31・11・3生)



三種町長  
たがわ まさゆき  
田川 政 幸  
(昭46・5・28生)



八峰町長  
もりたしんいちろう  
森 田 新一郎  
(昭26・8・27生)



五城目町長  
わたなべ ひこべえ  
渡 邊 彦兵衛  
(昭22・9・14生)



八郎潟町長  
はたけやま きくお  
畠 山 菊 夫  
(昭29・3・9生)



井川町長  
さいとう たもん  
齋 藤 多 聞  
(昭56・12・14生)



大潟村長  
たかはし ひろと  
高 橋 浩 人  
(昭35・8・13生)



美郷町長  
まつた ともみ  
松 田 知 己  
(昭38・9・1生)



羽後町長  
あんど う ゆたか  
安 藤 豊  
(昭27・8・28生)



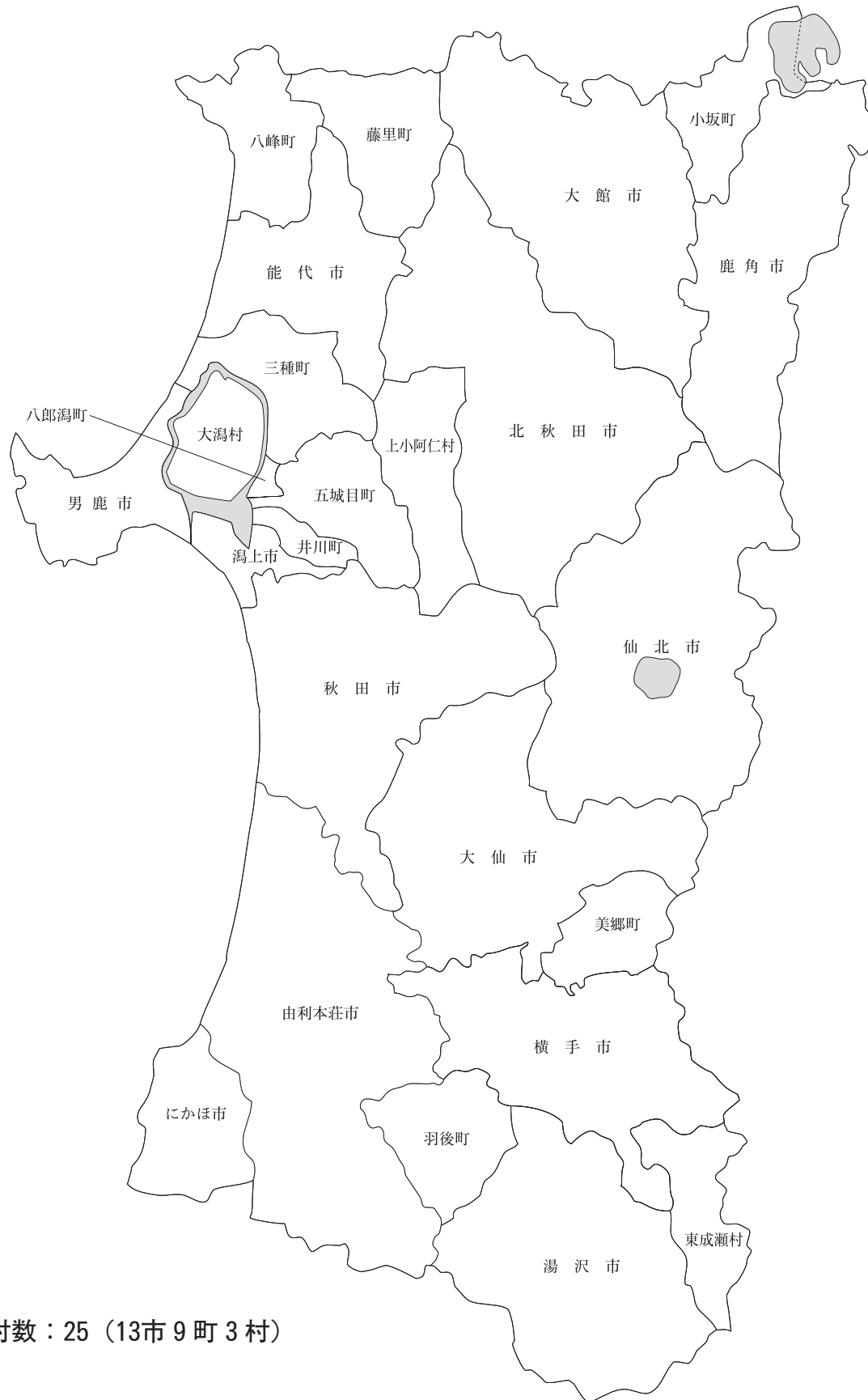
東成瀬村長  
ささき てつお  
佐々木 哲 男  
(昭16・10・29生)





# 〈秋田県の市町村の状況〉

## 合 併 後

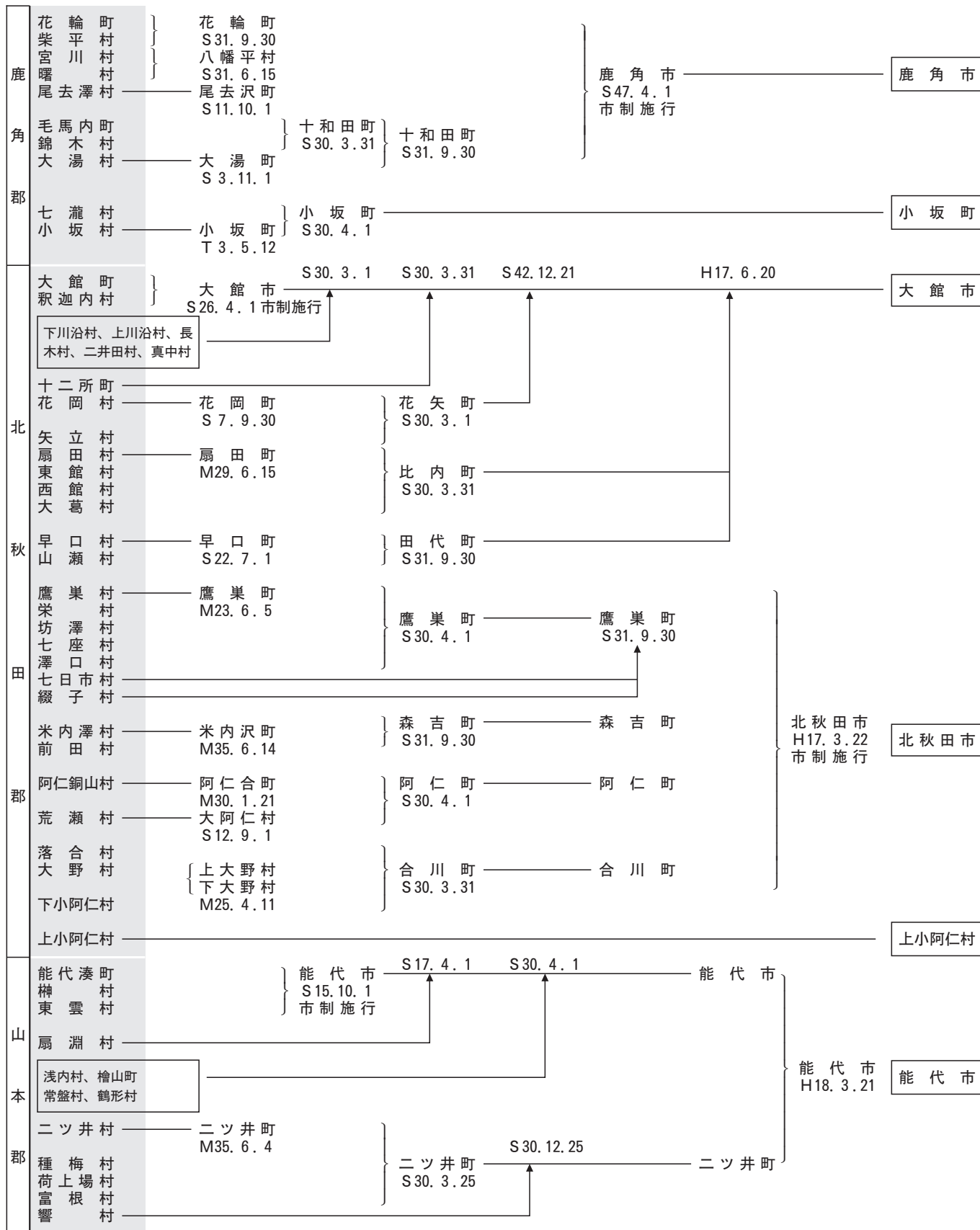


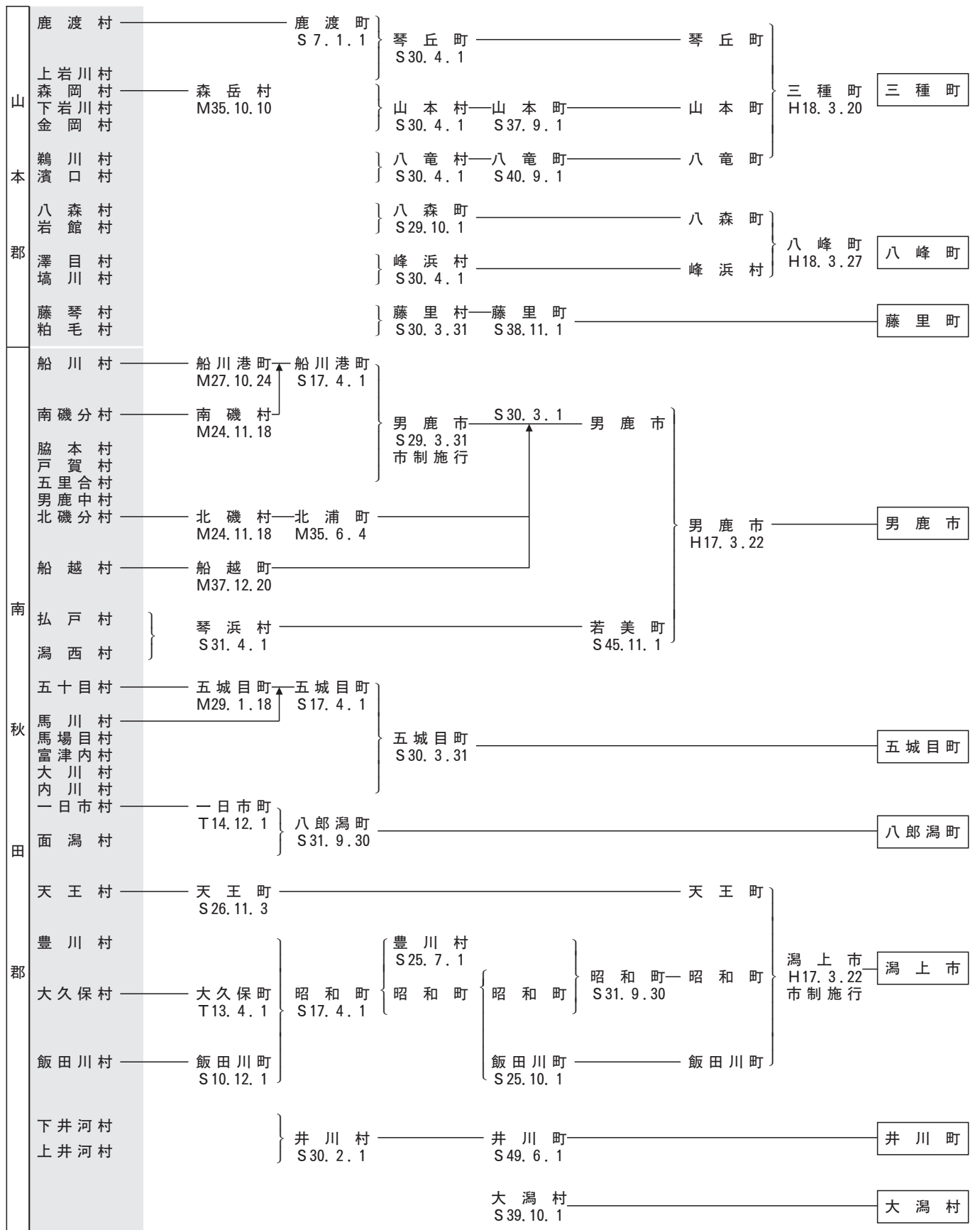
市町村数：25（13市9町3村）

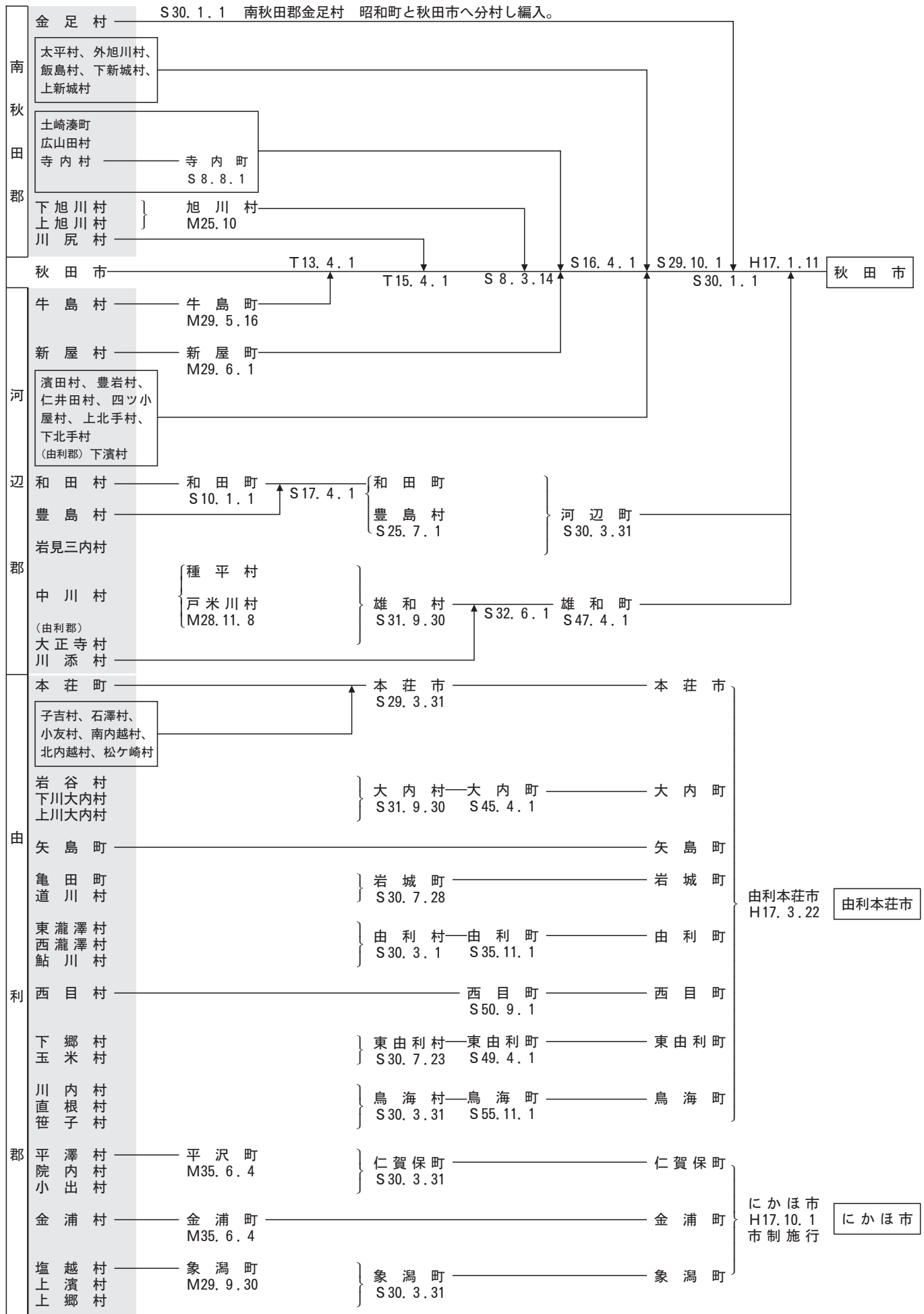
# 市町村合併沿革図

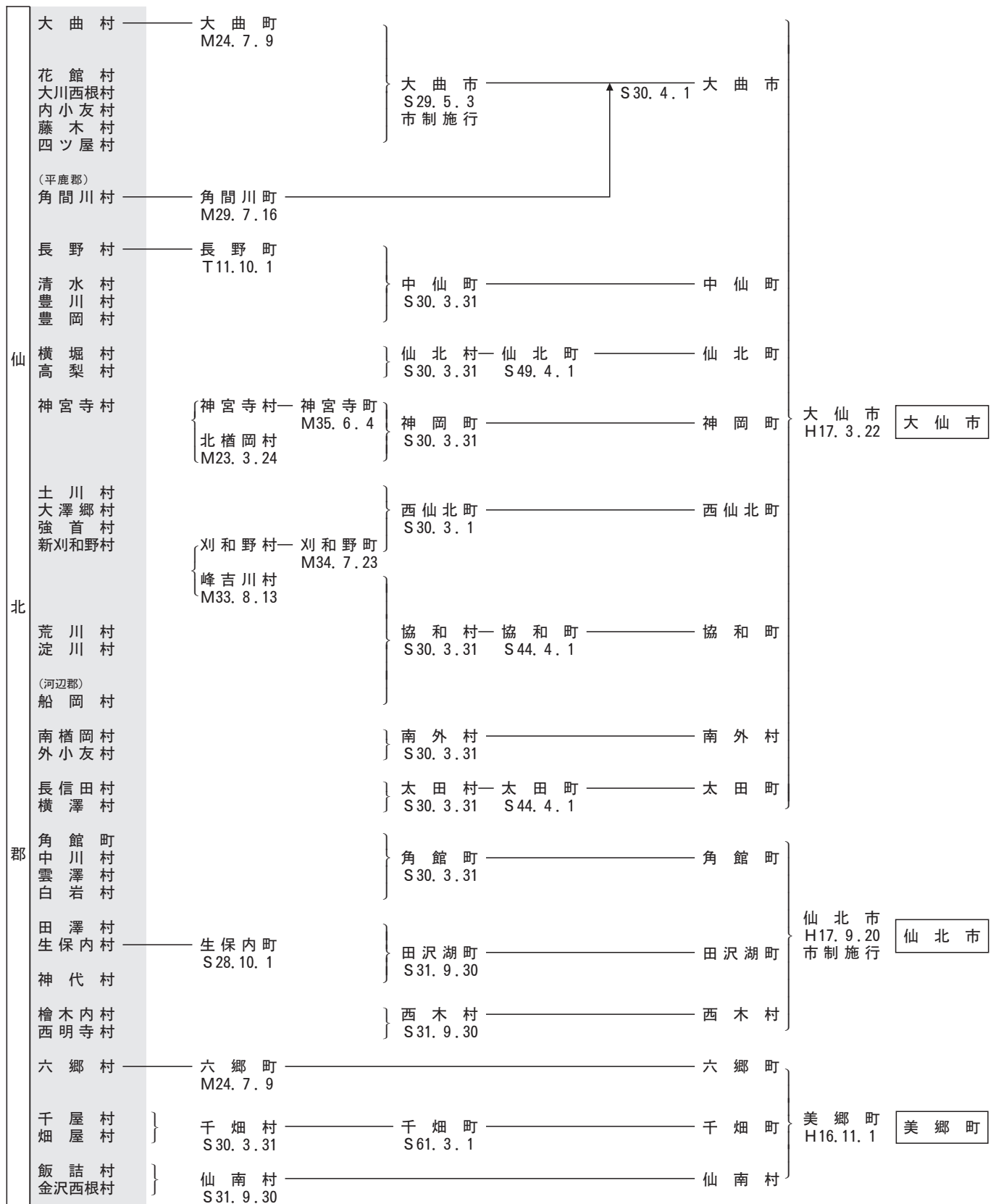
→ は編入を示す  
(令2.10. 1現在)

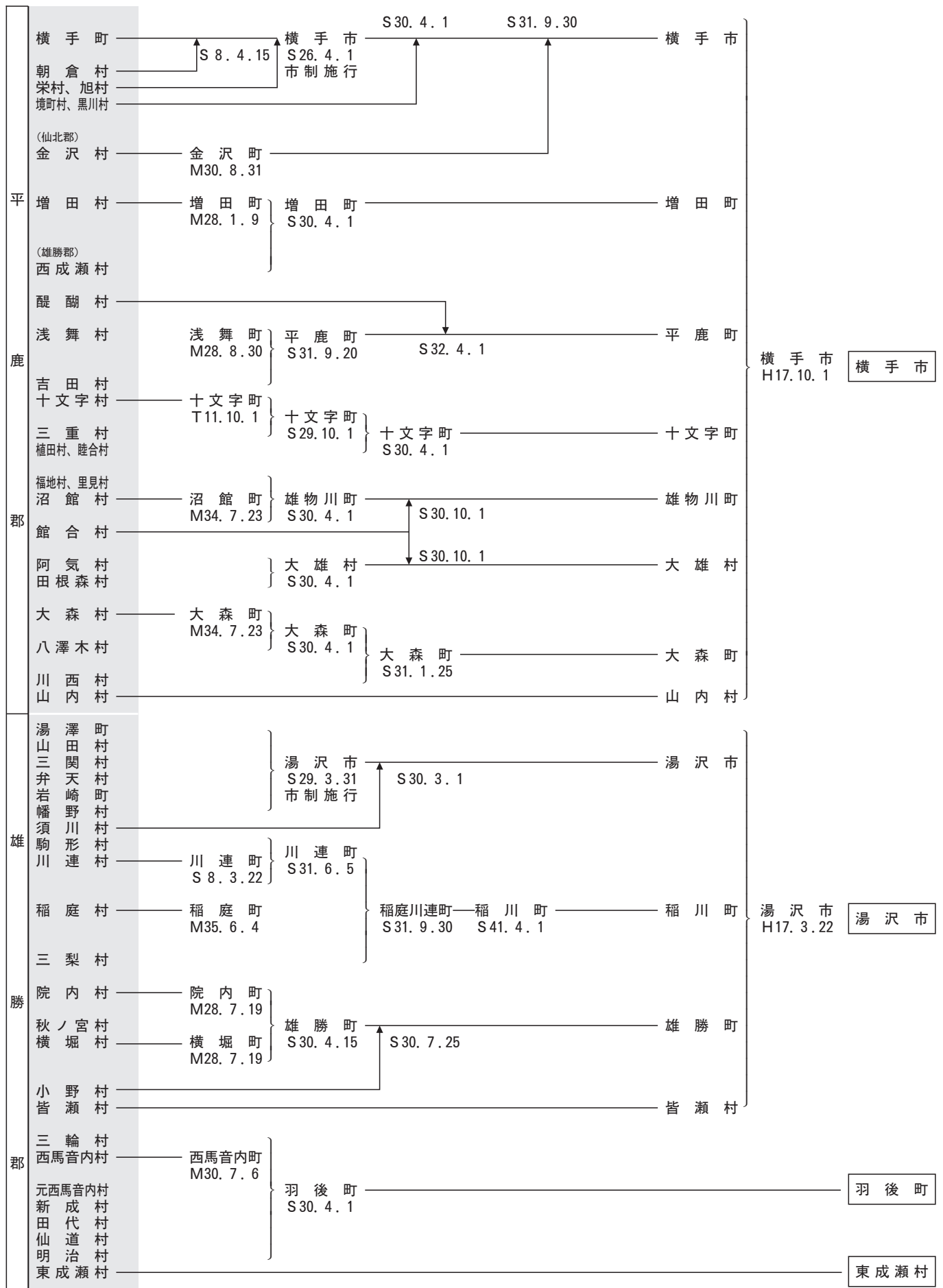
M22. 4. 1  
市制・町村制施行











# 資料出典一覧

項目	資料
総面積 耕地面積 宅地面積 山林面積 人口・世帯数	「令和2年 全国都道府県市区町村別面積調」(国土交通省国土地理院) 「平成30～令和元年 第66次東北農林水産統計年報」(農林水産省東北農政局) 「令和元年度 固定資産の価格等の概要調書」(秋田県総務部税務課) 「令和元年度版 秋田県林業統計」(秋田県農林水産部林業木材産業課) 「令和2年1月1日 住民基本台帳人口・世帯数、令和元年度人口動態」(総務省自治行政局) 「平成17年、平成22年、平成27年 国勢調査」(総務省統計局) ※世帯数は「一般世帯」の数値
人口密度 高齢化率 有権者数	「令和2年版 全国市町村要覧」(総務省自治行政局) 「令和2年度老人月間関係資料」(秋田県健康福祉部長寿社会課) 「選挙人名簿登録者数に関する調」(秋田県選挙管理委員会)
産業構造 就業人口 一人当たり分配所得 主要製造業	「平成29年度 秋田県市町村民経済計算年報」(秋田県企画振興部調査統計課) 「平成27年 国勢調査」(総務省統計局) 「平成29年度 秋田県市町村民経済計算年報」(秋田県企画振興部調査統計課) 「秋田県の工業-2019工業統計調査結果-」(秋田県企画振興部調査統計課)
公共施設整備状況	「令和元年度 公共施設状況調査」(総務省自治財政局) 「令和2年1月1日 住民基本台帳人口・世帯数、令和元年度人口動態」(総務省自治行政局) ※道路改良率及び道路舗装率は、市町村道道路現況調査(令和2年4月1日現在)より
教育・福祉 医療・その他施設	秋田県内保育所・認定こども園・幼稚園・小中学校・高等学校一覧(秋田県教育庁) 「令和元年度 社会福祉施設・法人便覧」(秋田県健康福祉部福祉政策課) 「令和元年度 公共施設状況調査」(総務省自治財政局)

## ※沿革(合併)について

合併(合体・編入)の区別は次のとおりである。

- ア. 合体 市町村を廃し、その区域をもって新たに市町村を置くことをいう。
- イ. 編入 市町村を廃し、その区域を他の市町村に編入することをいう。

## 財 政 用 語 ミ ニ 解 説

用 語	見 方	算 式
形 式 収 支	<p>歳入決算総額から歳出決算総額を単純に差し引いた額、すなわち歳入歳出差引額である。</p> <p>これは出納閉鎖期日現在における当該年度に収入された現金と支出された現金の差額、すなわち現金尻を表すものである。</p>	歳入－歳出
実 質 収 支	<p>形式収支から翌年度へ繰り越すべき財源を控除した決算額である。</p> <p>地方公共団体の財政運営の良否を判断する重要なポイントであり、一定の黒字を出すことが財政運営の基本であるが、黒字の額は多いほど良いといえるものではない。</p>	<p>(歳入－歳出)－※翌年度へ繰り越すべき財源</p> <p>※ { 継続費通次繰越、繰越明許費繰越、 事故繰越、事業繰越、支払繰延に伴い繰り越すべき財源 }</p>
実 質 単 年 度 収 支	<p>単年度収支には、実質的な黒字要素（例えば財政調整基金への積立や地方債繰上償還金など）や赤字要素（過去の積立金の取崩額）が含まれている。実質単年度収支とは、これらを加減したもの（単年度収支＋黒字要素－赤字要素）をいう。</p>	<p>単年度収支（当該年度実質収支－前年度実質収支）＋財政調整基金積立額＋地方債繰上償還額－財政調整基金取崩額</p> <p>&lt;地方債繰上償還金は、後年度の財政負担を軽減させるため任意に行ったもの&gt;</p>
標 準 財 政 規 模	<p>当該団体が合理的かつ妥当な水準において行政を行うための標準的な一般財源の規模を示した額である。</p>	<p>{(基準財政収入額－各種譲与税－交通安全対策特別交付金) × <math>\frac{100}{75}</math> ＋ 各種譲与税 ＋ 交通安全対策特別交付金} ＋ 普通交付税 ＋ 臨時財政対策債発行可能額</p> <p>※ 標準財政規模の算出においては、当分の間、基準財政収入額から市町村民税所得割における税源移譲相当額の25%及び地方消費税交付金における引き上げ分の25%を控除する。</p>
歳 出 決 算 倍 率	<p>当該団体の適切な決算規模を判断する際の指標として使用される。一般的には、建設事業に消極的な団体ほど倍率が低く、逆に積極的な団体ほど高くなっている。特に高い倍率が恒常的に続く場合は財政破綻につながるおそれがあるので注意を要する。</p>	$\frac{\text{歳出決算額}}{\text{標準財政規模}}$



用語	見方	算式
経常収支比率	財政構造の弾力性を測定する比率として使われる。これは、経常的経費（人件費・扶助費・公債費等）に経常一般財源収入（地方税・普通交付税・地方譲与税等）がどの程度充当されているかをみるもので、この比率が低ければ臨時的経費に充当できる一般財源に余裕があることになる。	$\frac{\text{経常経費に充当された一般財源総額}}{\text{経常一般財源収入} + \frac{\text{減収補填}}{\text{債特例分}} + \frac{\text{臨時財政}}{\text{対策債}}} \times 100$
財政力指数	当該団体の財政力を示す指標として使用される。 指数は「1」に近く、あるいは「1」を超えるほど財源に余裕があるものとされている。	$\frac{\text{基準財政収入額}}{\text{基準財政需要額}}$ の過去3年度間の平均値
地方債現在高倍率	今後償還すべき地方債の現在高が標準財政規模に対しどの程度になっているかをみるものであり、当該団体の将来の公債費負担あるいは地方債発行可能額を把握する際の指標として使用される。	$\frac{\text{地方債現在高}}{\text{標準財政規模}}$
健全化判断比率	<p>※健全化法において、地方公共団体の財政状況を客観的に表し、財政の早期健全化や再生の必要性を判断するための指標とされた、「実質赤字比率」、「連結実質赤字比率」、「実質公債費比率」、「将来負担比率」のこと。健全化判断比率のいずれかが早期健全化基準以上である場合は、財政健全化計画を定めなければならない。また、実質赤字比率、連結実質赤字比率、実質公債費比率のうちいずれかが財政再生基準以上である場合には、財政再生計画を定めなければならない。</p> <p>※健全化法 地方公共団体の財政の健全化に関する法律（平成19年法律第94号）</p>	
健全化判断比率	実質赤字比率	$\frac{\text{一般会計等の実質赤字額}}{\text{標準財政規模}}$ <p>実質赤字の額＝ 繰上充用額＋（支払繰延額＋事業繰越額）</p>

	用 語	見 方	算 式
健全化判断比率	連結実質赤字比率	健全化判断比率の一つで、地方公共団体の全会計を対象とした実質赤字額又は資金の不足額の標準財政規模に対する比率のこと。早期健全化基準は、市町村は財政規模に応じ16.25%～20%、道府県は8.75%、財政再生基準は、市町村は30%、道府県は15%とされている。	$\frac{\text{連結実質赤字額}}{\text{標準財政規模}}$ <p>連結実質赤字額 = (A + B) - (C + D)</p> <p>A 一般会計及び公営企業以外の特別会計のうち、実質赤字を生じた会計の実質赤字の合計額</p> <p>B 公営企業の特別会計のうち、資金の不足額を生じた会計の資金の不足額の合計額</p> <p>C 一般会計及び公営企業以外の特別会計のうち、実質黒字を生じた会計の実質黒字の合計額</p> <p>D 公営企業の特別会計のうち、資金の剰余額を生じた会計の資金の剰余額の合計額</p>
健全化判断比率	実質公債費比率	健全化判断比率の一つで、地方税、普通交付税のように用途が特定されておらず、毎年度経常的に収入される財源のうち、公債費や公営企業債などの公債費に準ずるものを含めた実質的な公債費相当額（普通交付税が措置されるものを除く）に充当されたものの占める割合の過去3年度間の平均値。早期健全化基準は25%、財政再生基準は35%とされている。 また、地方債協議制度の下で、18%以上の団体は、地方債の発行に際し許可が必要となる。	$\frac{\text{元利償還金} + \text{準元利償還金} - \left( \text{特定財源} + \text{交付税算入される額} \right)}{\text{標準財政規模} - \text{交付税算入される額}}$ <p>の過去3年度間の平均値</p>
健全化判断比率	将来負担比率	健全化判断比率の一つで、地方債の現在高のほか、地方公社や損失補償を行っている出資法人等に係るものなど一般会計等が将来負担すべき実質的な負債の、標準財政規模を基本とした額に対する比率のこと。早期健全化基準は、政令市を除く市町村が350%、都道府県・政令市で400%とされている。	$\frac{\text{将来負担額} - \left( \text{充当可能基金} + \text{特定財源見込額} + \text{交付税算入見込額} \right)}{\text{標準財政規模} - \text{交付税算入される額}}$ <p>将来負担額 ①～⑧の合計</p> <p>①地方債現在高</p> <p>②債務負担行為に基づく支出予定額</p> <p>③公営企業債の償還に対する繰出見込額</p> <p>④一部事務組合等の地方債の償還への負担見込額</p> <p>⑤退職手当負担見込額</p> <p>⑥設立法人の負債等への負担見込額</p> <p>⑦連結実質赤字額</p> <p>⑧一部事務組合等の連結実質赤字額相当額への負担見込額</p>
	自主財源	自主的に収入しうる財源 〔地方税、分担金及び負担金、使用料、手数料、財産収入、寄附金、繰入金、繰越金、諸収入〕	

用 語	見 方	算 式
資 金 不 足 比 率	<p>当該地方公共団体の公営企業会計ごとの資金の不足額の事業の規模に対する比率のこと。公営企業の資金不足を、公営企業の事業規模である料金収入等の規模と比較して指標化し、経営状態の悪化の度合いを示す指標である。</p> <p>経営健全化基準（早期健全化基準に相当する基準）は、20%とされている。</p>	$\text{資金不足比率} = \frac{\text{資金の不足額}}{\text{事業の規模}} \times 100$ <ul style="list-style-type: none"> <li>• 資金の不足額（法適用企業）＝ （流動負債＋建設改良費等以外の経費の財源に充てるために起こした地方債の現在高－流動資産）－解消可能資金不足額</li> <li>• 資金の不足額（法非適用企業）＝ （繰上充用額＋支払繰延額＋建設改良費等以外の経費の財源に充てるために起こした地方債現在高）－解消可能資金不足額</li> <li style="padding-left: 20px;">* 解消可能資金不足額 事業の性質上、事業開始後の一定期間構造的に生じる資金の不足額がある場合において、資金の不足額から控除する一定の額</li> <li>• 事業の規模（法適用企業）＝ 営業収益の額－受託工事収益の額</li> <li>• 事業の規模（法非適用企業）＝ 営業収益に相当する収入の額 － 受託工事収益に相当する収入の額</li> </ul>

## 公共施設整備率算式

項	目	算 式
1. 道路 (令和2. 4. 1現在)	改良率	$\frac{\text{規格改良済延長 (m)}}{\text{実延長 (m)}} \times 100$
	舗装率	$\frac{\text{舗装道延長 (m)}}{\text{実延長 (m)}} \times 100$
2. 公園 (令和2. 3. 31現在)	人口1人当たり面積	$\frac{\text{市町村立の公園面積 (m}^2\text{)}}{\text{住民基本台帳登録人口 (人) (R 2. 1. 1 現在)}}$
3. 上水道等 (令和2. 3. 31現在)	普及率	$\frac{\text{(上水道+簡易水道+飲料水供給施設) 給水人口 (人)}}{\text{住民基本台帳登録人口 (人) (R 2. 1. 1 現在)}} \times 100$
4. 下水道等 (令和2. 3. 31現在)	普及率(処理人口)	$\frac{\text{(公共下水道+農業集落排水施設+漁業集落排水施設+林業集落排水施設+簡易排水施設+小規模集合排水処理施設) 現在処理区域内人口}}{\text{住民基本台帳登録人口 (人) (R 2. 1. 1 現在)}} \times 100$
	水洗便所設置率	$\frac{\text{(公共下水道+農業集落排水施設+漁業集落排水施設+林業集落排水施設+簡易排水施設+小規模集合排水処理施設) 現在水洗便所設置済人口+(コミュニティ・プラント+合併処理浄化槽) 処理人口 (人)}}{\text{住民基本台帳登録人口 (人) (R 2. 1. 1 現在)}} \times 100$
5. 公営住宅 (令和2. 3. 31現在)	世帯数比率	$\frac{\text{公営住宅+改良住宅+単独住宅 (戸)}}{\text{住民基本台帳登録世帯数 (世帯) (R 2. 1. 1 現在)}} \times 100$

———— 秋田県市町村要覧（令和2年度版） ————

令和3年3月発行

編 集 秋田県企画振興部市町村課  
（〒010-8570） 秋田市山王四丁目1番1号  
電話：018（860）1144

発 行 公益財団法人 秋田県市町村振興協会  
（〒010-0951） 秋田市山王四丁目2番3号  
秋田県市町村会館内  
電話：018（883）0022





# 宝くじ公式サイトで宝くじを 購入できるようになりました!

## お得な特典、便利なサービスいろいろ! 宝くじ公式サイト会員登録ステップ

宝くじ  
公式サイトは  
コチラから

### STEP1 「宝くじ公式サイト」を検索!メールアドレスの登録(仮登録)

「宝くじ公式サイト」を検索して、  
宝くじ公式サイトの新規会員登録ページで  
メールアドレスを登録(仮登録)します。



クリック!



### STEP2 会員情報の入力(会員登録)

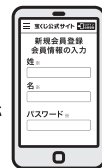
入力いただいた  
メールアドレス宛に、  
メールが届きます。



メールに記載  
されている  
会員登録用の  
URLをクリック  
します。



画面に従って、  
氏名や生年月日  
等の情報を入  
力いただくと  
新規会員登録が  
完了します。



登録完了!



宝くじ売り場でポイントをためる/つかうための手続きは以上で完了です。

宝くじ公式サイトでのネット購入をご利用の方は、引き続き次のSTEP3の手続きをお願いします。

### STEP3 決済情報の入力

ネット購入をご利用される方は、宝くじを購入するための「クレジットカード情報」  
および当せん金のお受け取りに利用する「口座情報」をご登録ください。

以上で、カンタン・便利な宝くじの「ネット購入」がご利用いただけるようになります!

クレジットカード情報のご登録にあたり、下記の2点をご確認ください。

① **宝くじ公式サイトで利用可能なクレジットカード発行会社か**

② **本人認証サービス(3Dセキュア)を有効化しているか**

クレジットカード発行会社の確認方法、本人認証サービス(3Dセキュア)について  
詳しくは [https://www.takarakuji-official.jp/special/creditcard\\_guide/](https://www.takarakuji-official.jp/special/creditcard_guide/) をご確認ください。

本件に関する  
お問い合わせ先

宝くじコールセンター

TEL 0570-01-1192 (ナビダイヤル 有料) TEL 011-330-0777 (有料)

受付時間 10:30~18:30 (土・日・祝日、年末年始を除く)

※電話番号を十分ご確認の上、おかけ間違いのないようお願いいたします。

宝くじの収益金は各都道府県の販売実績等に応じて配分され、  
秋田県内の市町村振興のために役立てられます。