

県内経済動向調査結果（令和3年1月分）

令和3年3月11日
企業活性化・雇用対策本部
（産業政策課）

概 況

県内経済は、個人消費は持ち直しの動きが続いているものの、サービス業は新型コロナウイルス感染症の影響から、弱めの動きとなっている。製造業は全体として堅調な動きが続いている。

主な業種	状 況
製 造 業	木材・木製品等で落ち込みが続いているものの、電気機械等に好調な動きがみられ、全体としては堅調な動きが続いている。 生産額、受注額はそれぞれ前年同月比1.0%増、0.5%減となった。 3か月先の業況見通しDIは、▲7.1から14.3となった。
建 設 業	公共投資は3か月連続で前年同月を上回った。 受注額、完工高はそれぞれ前年同月比227.7%増、80.0%増となった。 3か月先の業況見通しDIは、前月に続き6.3となった。
小 売 業	全体としては堅調に推移している。 売上高は前年同月比3.3%増となった。 3か月先の業況見通しDIは、▲48.1から▲29.6となった。
サービス業	新型コロナウイルス感染症の影響から、旅館・ホテルが悪化し、全体として弱めの動きとなっている。 売上高は前年同月比11.5%減となった。 3か月先の業況見通しDIは、▲46.7から▲10.3となった。

製造業の動向

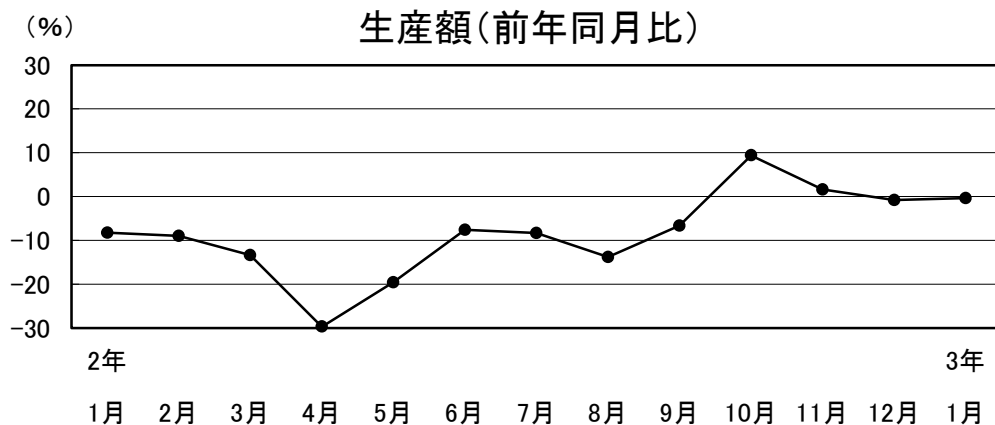
1 食料品

前年同月並みの水準が続いている。

生産額は前年同月比0.4%減。

3か月先の業況見通しDIは、▲61.5から▲15.4となった。

好調な動きがみられる商品と落ち込みがみられる商品が混在し、全体としては前年同月並みの水準となっている。



2年	3年
1月	1月
2月	2月
3月	3月
4月	4月
5月	5月
6月	6月
7月	7月
8月	8月
9月	9月
10月	10月
11月	11月
12月	12月
1月	1月

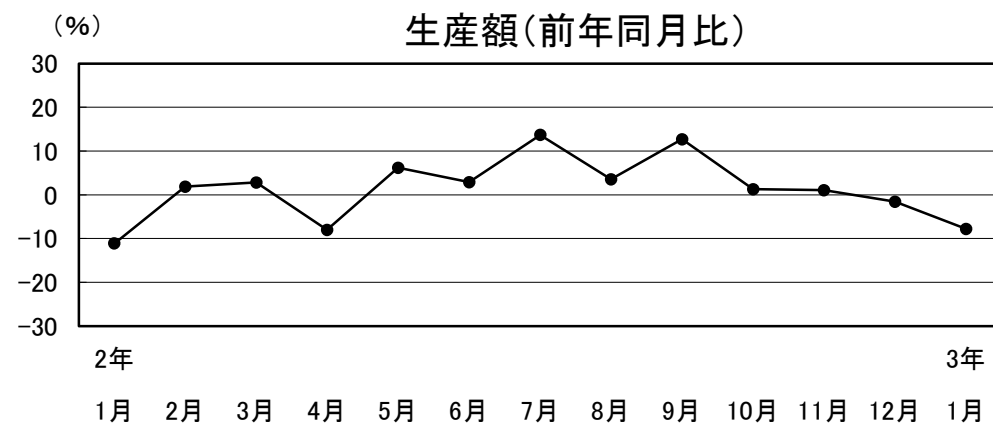
2 繊維・衣服

弱含みの動きとなっている。

生産額、受注額はそれぞれ前年同月比7.8%減、4.0%減。

3か月先の業況見通しDIは、▲11.1から▲22.2となった。

医療用製品増産の動きがみられるものの、全体としては落ち込みがみられ、前年同月を下回っている。



2年	3年
1月	1月
2月	2月
3月	3月
4月	4月
5月	5月
6月	6月
7月	7月
8月	8月
9月	9月
10月	10月
11月	11月
12月	12月
1月	1月

3 木材・木製品

弱めの動きが続いている。

生産額、受注額はそれぞれ前年同月比17.2%減、16.6%減。

3か月先の業況見通しDIは、▲41.7から0.0となった。

全体としては落ち込みが続いており、前年同月を下回っている。

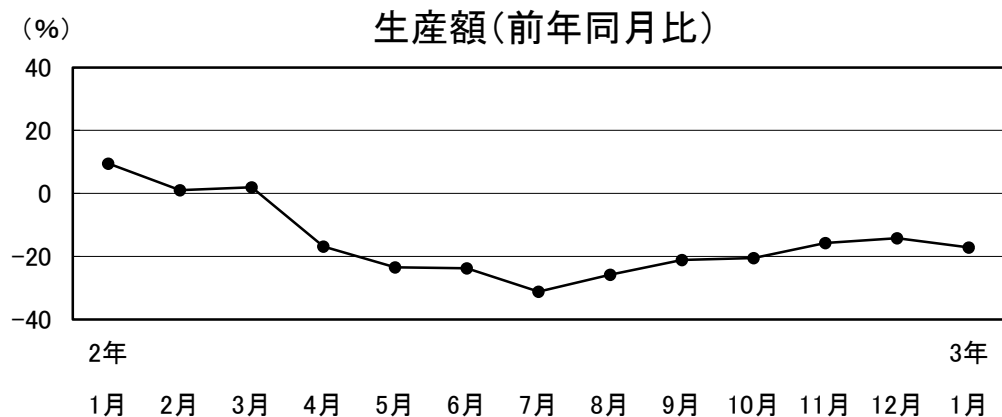
4 鉄鋼・金属製品

強含みの動きとなっている。

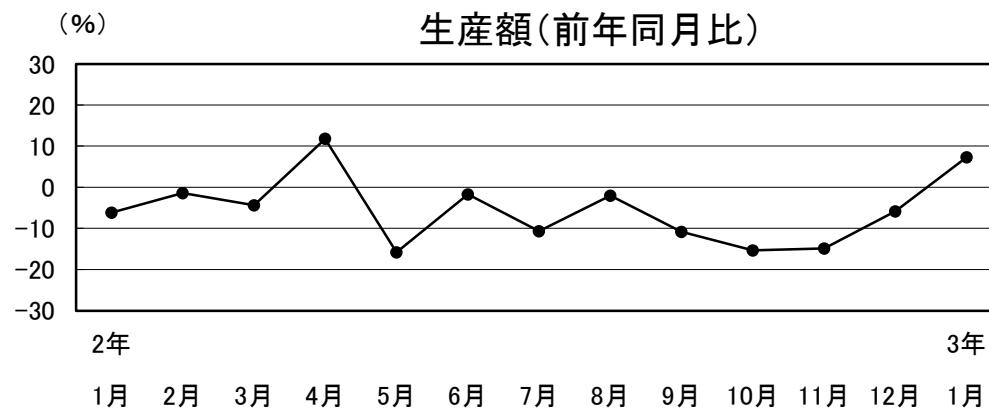
生産額、受注額はそれぞれ前年同月比7.3%増、6.3%増。

3か月先の業況見通しDIは、前月に続き33.3となった。

情報通信機器等に好調な動きがみられ、前年同月を上回っている。



2年	1月	2月	3月	4月	5月	6月	7月	8月	9月	10月	11月	12月	3年	1月
	9.5	1.0	1.9	-16.8	-23.4	-23.8	-31.1	-25.8	-21.1	-20.5	-15.7	-14.2		-17.2



2年	1月	2月	3月	4月	5月	6月	7月	8月	9月	10月	11月	12月	3年	1月
	-6.2	-1.4	-4.4	11.8	-15.8	-1.7	-10.7	-2.1	-10.8	-15.3	-14.9	-5.8		7.3

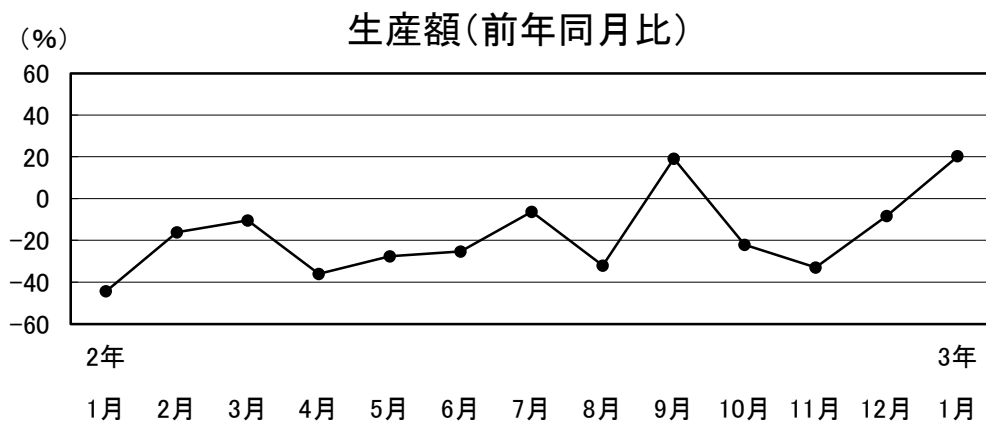
5 一般機械

強めの動きとなっている。

生産額、受注額はそれぞれ前年同月比20.3%増、39.8%減。

3か月先の業況見通しDIは、▲22.2から0.0となった。

全体としては好調な動きがみられ、前年同月を上回っている。



2年	2年	2年	2年	2年	2年	2年	2年	2年	2年	2年	2年	2年	3年
1月	2月	3月	4月	5月	6月	7月	8月	9月	10月	11月	12月	1月	1月
-44.4	-16.1	-10.5	-36.0	-27.6	-25.4	-6.4	-32.1	19.1	-22.1	-33.0	-8.4	20.3	20.3

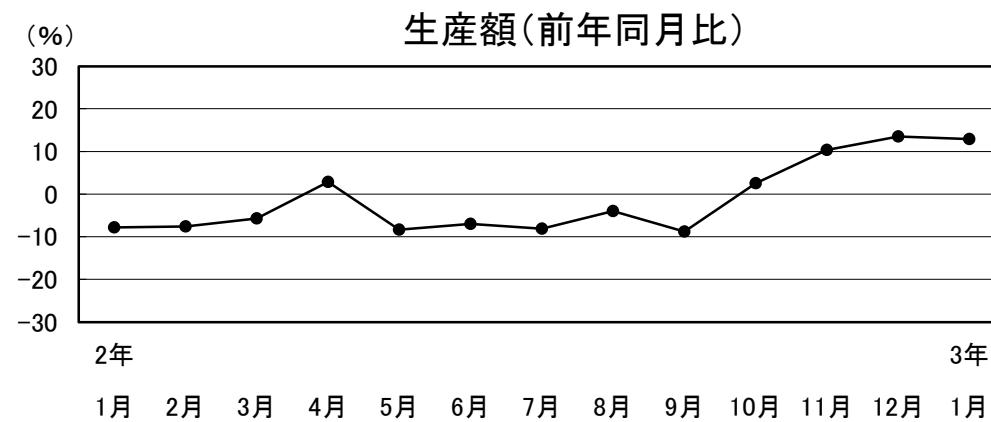
6 電気機械

強めの動きが続いている。

生産額、受注額はそれぞれ前年同月比12.9%増、16.1%増。

3か月先の業況見通しDIは、13.3から33.3となった。

車載用製品等を中心に好調な動きがみられ、前年同月を上回っている。



2年	2年	2年	2年	2年	2年	2年	2年	2年	2年	2年	2年	2年	3年
1月	2月	3月	4月	5月	6月	7月	8月	9月	10月	11月	12月	1月	1月
-7.8	-7.6	-5.7	2.8	-8.3	-7.0	-8.1	-4.0	-8.8	2.5	10.3	13.5	12.9	12.9

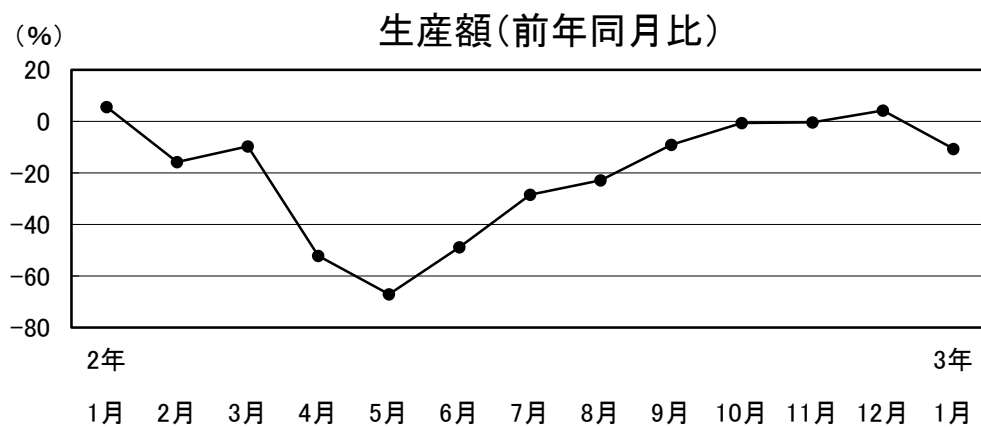
7 輸送機械

弱めの動きとなっている。

生産額、受注額はそれぞれ前年同月比10.7%減、12.6%減。

3か月先の業況見通しDIは、25.0から62.5となった。

自動車メーカーによる生産調整等の影響で、全体的に落ち込みがみられ、前年同月を下回っている。



2年	2年	2年	2年	2年	2年	2年	2年	2年	2年	2年	2年	2年	3年
1月	2月	3月	4月	5月	6月	7月	8月	9月	10月	11月	12月	1月	
5.6	-15.8	-9.7	-52.2	-67.1	-48.9	-28.5	-22.9	-9.1	-0.6	-0.4	4.2	-10.7	

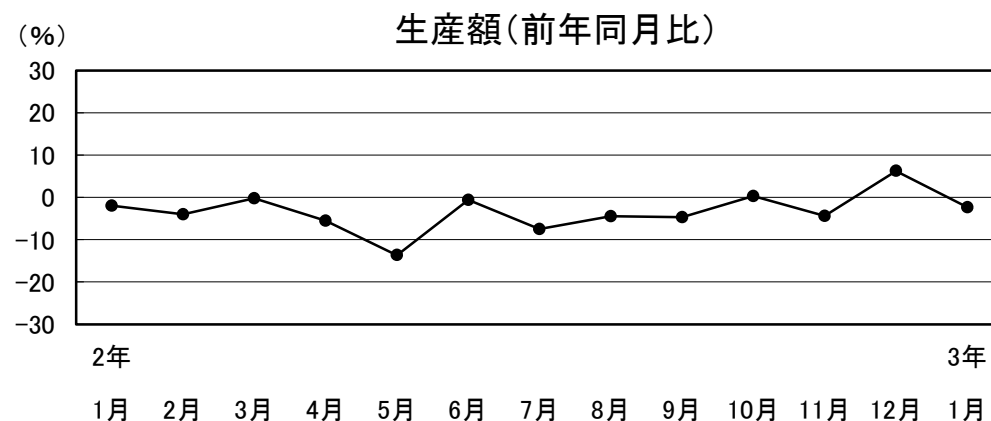
8 精密機械

やや弱含みの動きとなっている。

生産額、受注額はそれぞれ前年同月比2.3%減、1.9%減。

3か月先の業況見通しDIは、前月に続き33.3となった。

全体的に落ち込みがみられ、前年同月を下回っている。



2年	2年	2年	2年	2年	2年	2年	2年	2年	2年	2年	2年	2年	3年
1月	2月	3月	4月	5月	6月	7月	8月	9月	10月	11月	12月	1月	
-2.0	-4.0	-0.3	-5.5	-13.6	-0.6	-7.5	-4.4	-4.7	0.3	-4.4	6.3	-2.3	

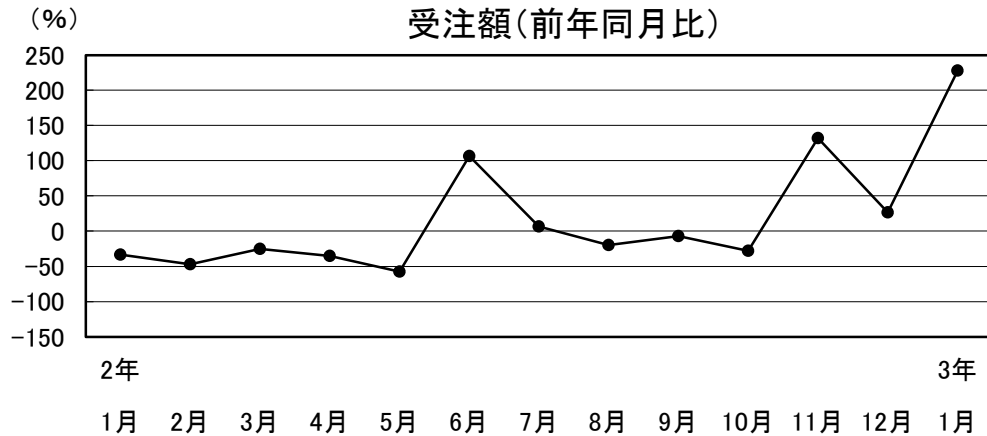
建設業の動向

建設業

公共投資は3か月連続で前年同月を上回った。

受注額、完工高はそれぞれ前年同月比227.7%増、80.0%増。3か月先の業況見通しDIは、前月に続き6.3となった。

受注額(前年同月比)



2年	2年	2年	2年	2年	2年	2年	2年	2年	2年	2年	2年	2年	3年
1月	2月	3月	4月	5月	6月	7月	8月	9月	10月	11月	12月	1月	
-33.4	-47.2	-25.0	-35.2	-57.4	106.6	6.5	-19.9	-6.9	-27.9	131.8	26.5	227.7	

小売業の動向

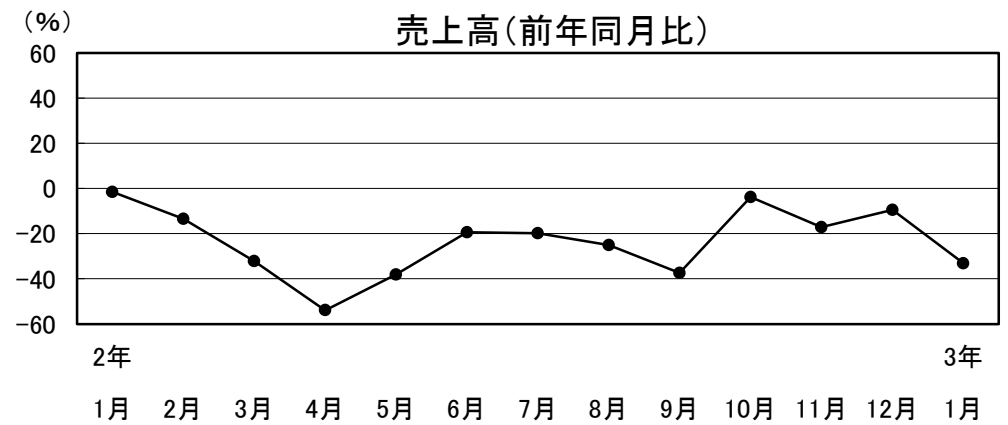
1 衣料品

悪化している。

売上高は前年同月比33.2%減となった。3か月先の業況見通しDIは、▲40.0から▲60.0となった。

新型コロナウイルス感染症や天候不順の影響による落ち込みがみられ、前年同月を下回っている。

売上高(前年同月比)



2年	2年	2年	2年	2年	2年	2年	2年	2年	2年	2年	2年	2年	3年
1月	2月	3月	4月	5月	6月	7月	8月	9月	10月	11月	12月	1月	
-1.5	-13.5	-32.2	-53.9	-38.2	-19.4	-19.8	-25.1	-37.5	-3.8	-17.1	-9.5	-33.2	

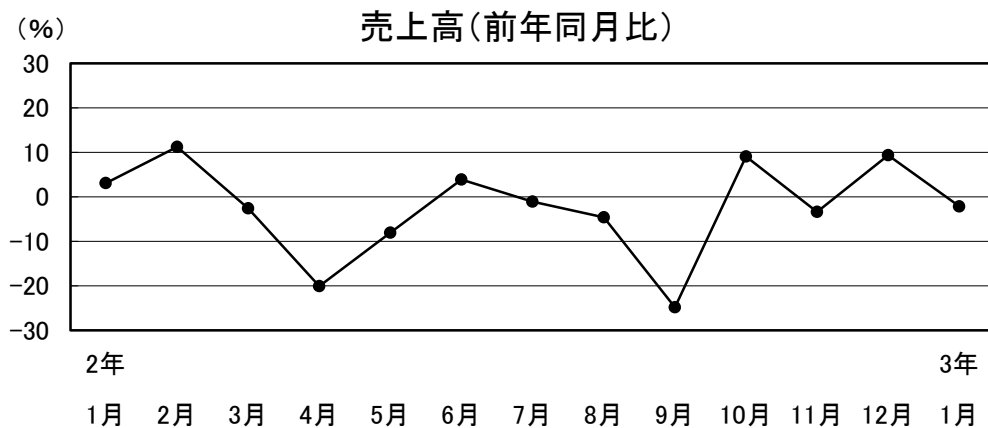
2 身 回 品

やや弱含みの動きとなっている。

売上高は前年同月比2.2%減となった。

3か月先の業況見通しD Iは、▲11.1から22.2となった。

大雪の影響から冬商材で好調な動きがみられたものの、一部に落ち込みがみられ、全体としては前年同月を下回っている。



2年	3年
1月	1月
2月	2月
3月	3月
4月	4月
5月	5月
6月	6月
7月	7月
8月	8月
9月	9月
10月	10月
11月	11月
12月	12月

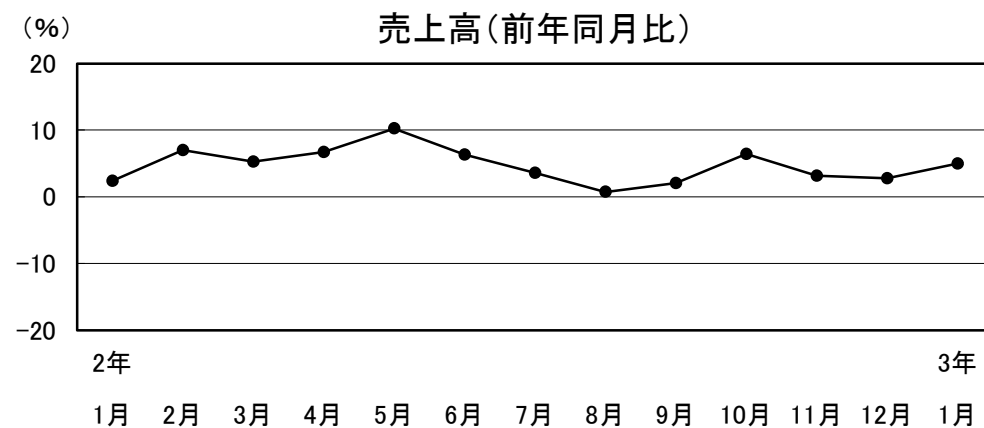
3 飲 食 料 品

強含みの動きとなっている。

売上高は前年同月比5.0%増となった。

3か月先の業況見通しD Iは、▲70.0から▲50.0となった。

内食需要の高まりが続き、全体としては堅調に推移し、前年同月を上回っている。



2年	3年
1月	1月
2月	2月
3月	3月
4月	4月
5月	5月
6月	6月
7月	7月
8月	8月
9月	9月
10月	10月
11月	11月
12月	12月

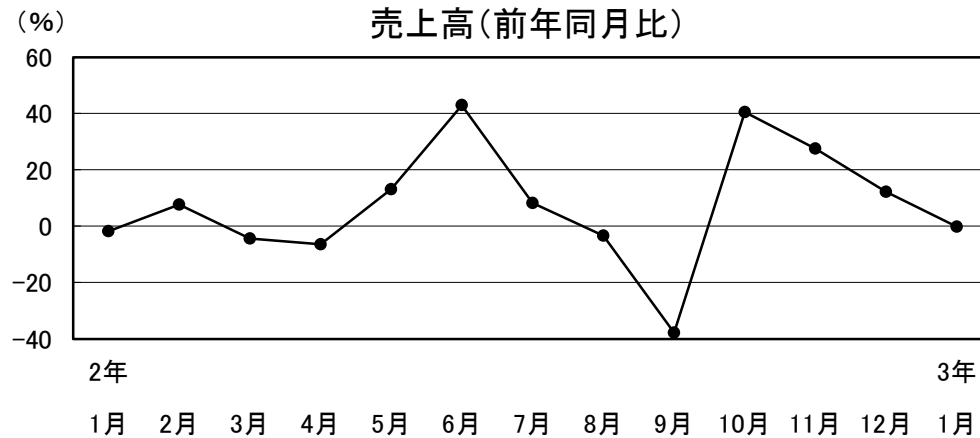
サービス業の動向

4 家電品

前年同月並みの水準となっている。

売上高は前年同月比0.2%減となった。3か月先の業況見通しDIは、▲100.0から▲66.7となった。

季節家電等の売上げが好調だったものの、全体としては前年同月並みの水準となっている。



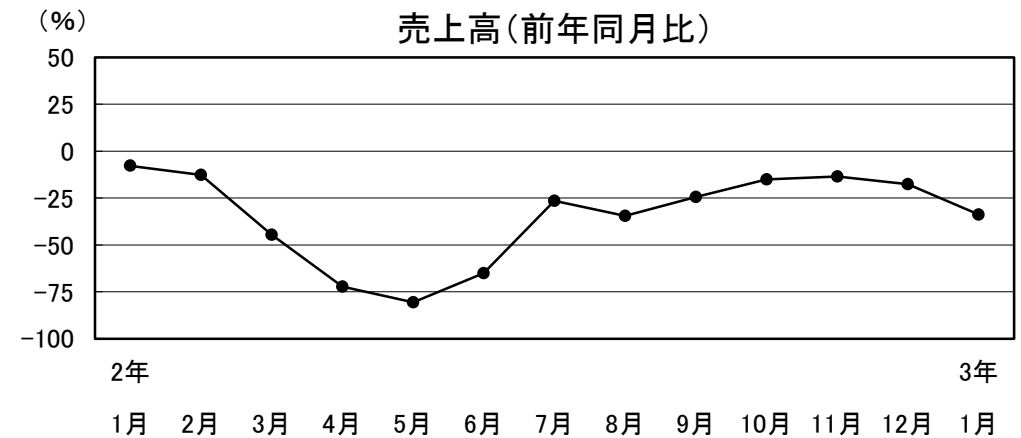
2年	1月	2月	3月	4月	5月	6月	7月	8月	9月	10月	11月	12月	3年	1月
	-1.8	7.6	-4.4	-6.4	13.1	42.9	8.2	-3.4	-37.8	40.5	27.5	12.2		-0.2

1 旅館・ホテル

悪化している。

売上高は前年同月比33.8%減となった。3か月先の業況見通しDIは、▲69.2から▲8.3となった。

新型コロナウイルス感染症の影響から、宴会部門の低迷や、Go To トラベル停止により、悪化している。



2年	1月	2月	3月	4月	5月	6月	7月	8月	9月	10月	11月	12月	3年	1月
	-7.8	-12.7	-44.6	-72.3	-80.5	-65.1	-26.5	-34.6	-24.5	-15.0	-13.4	-17.5		-33.8

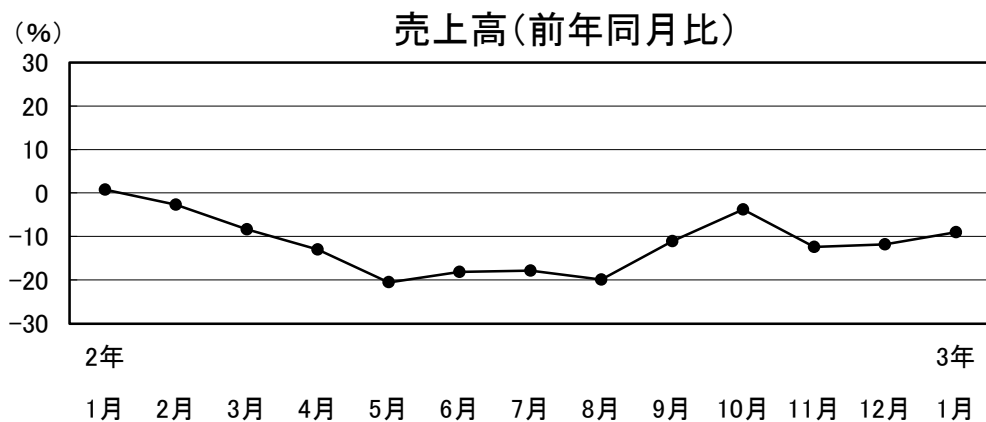
2 運 輸

弱含みの動きとなっている。

売上高は前年同月比9.0%減となった。

3か月先の業況見通しDIは、▲33.3から▲22.2となった。

G。T。トラベル停止等の影響により、バス事業の悪化が続いており、前年同月を下回っている。



2年	3年
1月	1月
2月	2月
3月	3月
4月	4月
5月	5月
6月	6月
7月	7月
8月	8月
9月	9月
10月	10月
11月	11月
12月	12月
0.8	-9.0
-2.7	
-8.3	
-13.0	
-20.5	
-18.1	
-17.9	
-19.9	
-11.1	
-3.8	
-12.4	
-11.8	

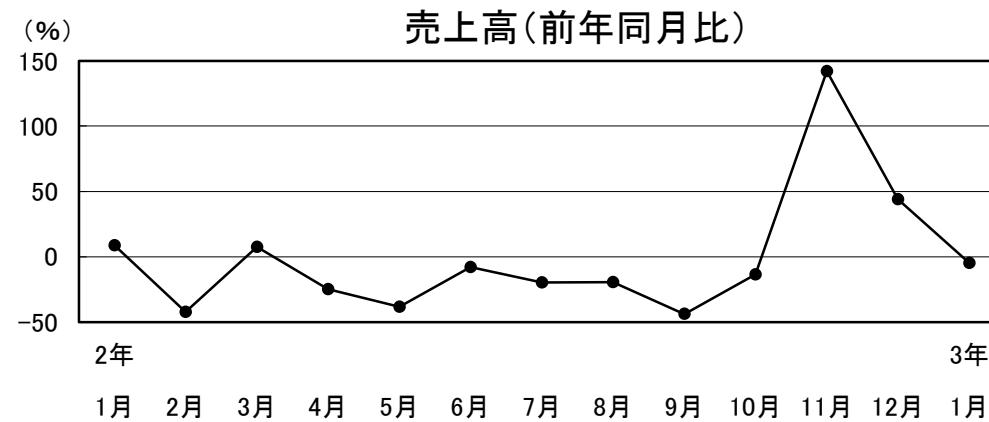
3 その他サービス

やや弱含みの動きとなっている。

売上高は前年同月比4.7%減となった。

3か月先の業況見通しDIは、▲25.0から0.0となった。

観光関連事業等で落ち込みがみられ、前年同月を下回っている。



2年	3年
1月	1月
2月	2月
3月	3月
4月	4月
5月	5月
6月	6月
7月	7月
8月	8月
9月	9月
10月	10月
11月	11月
12月	12月
8.7	-4.7
-42.2	
7.4	
-24.7	
-38.1	
-7.9	
-19.7	
-19.5	
-43.7	
-13.5	
142.0	
43.9	