

平成30年度

秋田県

市町村民経済計算年報

秋田県企画振興部調査統計課

ご利用にあたって

1 市町村民経済計算は、県内市町村の経済活動を生産・分配の二面からとらえ、県内市町村の経済規模や産業構造等を明らかにするものです。

各市町村の計数は、秋田県県民経済計算の計数を、各種統計指標により市町村別に按分して推計したものです。なお、分割指標の制約から、支出系列及び各系列の実質値は推計していません。

2 この年報の推計期間は、平成18年度から平成30年度までとなっています。

なお、平成18年度から平成29年度までの計数については、新しい統計資料の反映や一部推計方法の変更により、遡及改定していますので、ご利用にあたっては本年報の統計表を参照してください。

3 一人当たり市町村民所得は、雇用者報酬のほか、財産所得や企業所得を含む市町村民所得を各市町村の総人口（10月1日現在）で除したものです。したがって、個人の所得水準を表すものではありません。

4 端数処理しているため、各市町村の計や各項目の計が合計と一致しない場合があります。

5 地域区分について

本年報の地域区分は次のとおりです。

区 分	構 成 市 町 村
鹿 角	鹿角市、小坂町
北 秋 田	大館市、北秋田市、上小阿仁村
山 本	能代市、藤里町、三種町、八峰町
秋 田	秋田市、男鹿市、潟上市、五城目町、八郎潟町、井川町、大潟村
由 利	由利本荘市、にかほ市
仙 北	大仙市、仙北市、美郷町
平 鹿	横手市
雄 勝	湯沢市、羽後町、東成瀬村

6 秋田県公式サイト「美の国あきたネット」に掲載しています。

<https://www.pref.akita.lg.jp/pages/genre/tokei/>

7 お問い合わせは、次をお願いします。

〒010-8570 秋田市山王四丁目1番1号
秋田県企画振興部調査統計課調整・解析班
電 話：(018)860-1254
F A X：(018)860-1252
E-mail：kaiseki@mail2.pref.akita.jp

目 次

第 1 部 市町村民経済計算の見方	…	1
第 1 章 市町村民経済計算の見方	…	2
1 市町村民経済計算とは	…	2
2 県民経済計算と市町村民経済計算	…	2
3 市町村民経済計算の基本概念	…	2
4 諸概念相互関連図	…	3
第 2 部 推計結果の概要	…	5
第 1 章 市町村内総生産	…	6
第 2 章 市町村民所得	…	12
第 3 部 統計表	…	17
第 1 章 市町村内総生産	…	18
1 実 数 (平成 1 8 年度～平成 3 0 年度)	…	18
2 対前年度増加率	…	44
3 構 成 比	…	46
4 寄 与 度	…	48
5 対県構成比	…	50
第 2 章 市町村民所得	…	52
1 実 数 (平成 1 8 年度～平成 3 0 年度)	…	52
2 対前年度増加率	…	78
3 構 成 比	…	80
4 寄 与 度	…	82
5 対県構成比	…	84
第 3 章 参考指標	…	86
人口、一人当たり市町村内総生産、一人当たり市町村民所得(平成 2 9 年度、平成 3 0 年度)	…	86
第 4 部 市町村民経済計算の推計方法	…	89
第 1 章 市町村民経済計算の推計方法	…	90

第 1 部 市町村民経済計算の見方

第 1 章 市町村民経済計算の見方	…	2
1 市町村民経済計算とは	…	2
2 県民経済計算と市町村民経済計算	…	2
3 市町村民経済計算の基本概念	…	2
4 諸概念相互関連図	…	3

第1章 市町村民経済計算の見方

1 市町村民経済計算とは

企業や個人が、商品の製造や販売、サービスの提供などの生産活動を行うことによって、新たに「付加価値（＝総生産）」が生み出されます。そして、この「付加価値」は、生産活動に携わった雇用者の所得や企業の利潤として分配されます。

市町村民経済計算は、市町村単位での1年間に生み出された付加価値を、このような「生産」と「分配」の両面からとらえ、県内市町村の経済規模や産業構造などを明らかにするものです。

2 県民経済計算と市町村民経済計算

市町村民経済計算における各市町村の計数は、秋田県県民経済計算の計数を、各種統計指標により市町村別に按分して推計したものです。

そのため、概念については県民経済計算に準拠しています。

なお、県民経済計算では、付加価値を生産・分配・支出という三面からとらえていますが、本県の市町村民経済計算では、分割指標の制約から支出は推計しておりません。

また、各系列の実質値についても、分割指標の制約から推計しておりません。

3 市町村民経済計算の基本概念

(1) 市町村内総生産

1年間に市町村内の各産業の生産活動によって生み出された付加価値の総額を示したものです。生産された商品やサービスの額（産出額）から原材料や部品代など（中間投入額）を控除して求められます。

(2) 市町村民所得

生産活動によって生み出された付加価値が、どのように分配されたかを示したもので、雇用者報酬、財産所得、企業所得から構成されます。

①雇用者報酬

雇用者が労働の対価として受け取る現金や現物給与の他、雇主が雇用者福祉のために直接負担する社会保障関係費用も含まれる。

②財産所得

一般政府、家計、対家計民間非営利団体といった非企業部門において、金融資産、土地及び無形資産を貸借したことにより発生する所得で、利子及び配当、地代、著作権及び特許権の使用料等が該当します。（企業部門の財産所得については企業所得に含まれます。）

③企業所得

営業余剰・混合所得（個人企業の営業余剰相当）に、財産所得の純受取（利子などの受取－支払）を加算したものです。民間法人企業所得、公的企業所得、個人企業所得に分類されます。

〈一人当たり市町村民所得〉

市町村民所得を各市町村の総人口（10月1日現在）で除したものです。

市町村民所得は企業所得等を含むことから、個人の所得水準を表すものではありません。

一人当たり市町村民所得＝市町村民所得（雇用者報酬＋財産所得＋企業所得）／総人口

(3) 内ベースと民ベース

経済活動を把握する場合、内ベース（属地主義）と民ベース（属人主義）の二つがあります。前者は市町村という行政区域内の経済活動を、それに携わった者の居住地を問わず把握するもので、後者は、市町村内居住者の経済活動を地域を問わず把握するものです。

この報告書では、市町村内総生産は前者の内ベースで把握し、市町村民所得は後者の民ベースで把握しています。

なお、この場合の居住者とは個人だけでなく、法人企業や政府機関など、経済主体全般に適用される概念基準です。

(4) 市場価格表示と要素費用表示

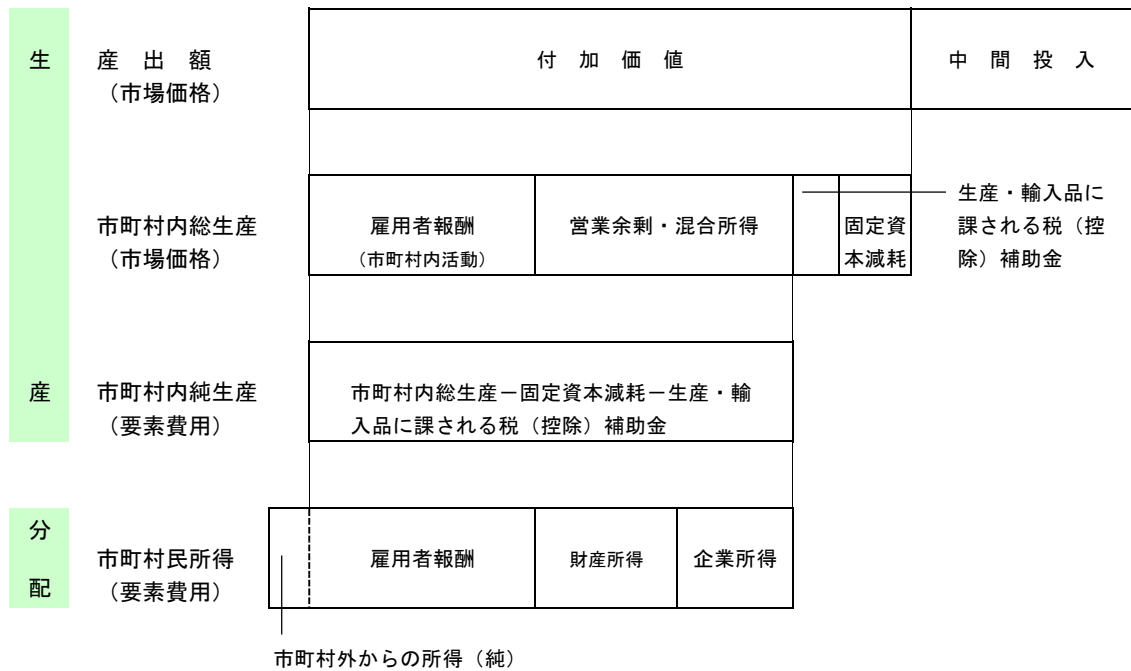
付加価値を測定する場合、市場価格で表示する方法と要素費用で表示する方法の二つがあります。

市場価格は市場取引における売買価格をいい、要素費用は生産要素（労働、土地、資本）に対する企業の費用（賃金、利潤など）をいいます。

これら二つの表示方法によって推計された純生産物は、「市場価格表示＝要素費用表示＋生産・輸入品に課される税（控除）補助金」で関係づけられます。

この報告書では、生産は市場価格で表示し、分配は要素費用で表示しています。

4 諸概念相互関連図



第2部 推計結果の概要

第1章 市町村内総生産 … 6

第2章 市町村民所得 … 12

第1章 市町村内総生産

平成30年度の市町村内総生産の市町村計（県内総生産）は、3兆5,206億円、経済成長率（対前年度増加率）は-1.3%となり、6年ぶりのマイナス成長となりました。

市町村別にみると、13市町村がプラス成長、12市町村がマイナス成長となりました。

プラス成長となった市町村の主な要因は、建設業によるものが10市町村、農業によるものが1町、製造業によるものが1町、専門・科学技術、業務支援サービス業によるものが1市となっています。

一方、マイナス成長となった市町村の主な要因は、製造業によるものが7市町、建設業によるものが5市町村となっています。

また、構成比をみると、秋田市が1兆2,786億円（36.3%）と最も大きく、次いで、横手市が3,064億円（8.7%）、大館市が2,728億円（7.7%）となっています。

表1 市町村内総生産

（単位：億円、%）

区 分	実数		対前年度 増 加 率	増加・減少の主な要因 (寄 与 度)	構成比
	平成29年度	平成30年度			
秋 田 市	12,779	12,786	0.1	専門・科学技術、業務支援サービス業 (0.4%増)	36.3
能 代 市	2,245	2,025	-9.8	製造業 (9.7%減)	5.8
横 手 市	3,005	3,064	2.0	建設業 (1.6%増)	8.7
大 館 市	2,729	2,728	-0.1	製造業 (2.0%減)	7.7
男 鹿 市	752	744	-1.0	建設業 (0.7%減)	2.1
湯 沢 市	1,341	1,325	-1.2	製造業 (3.2%減)	3.8
鹿 角 市	917	934	1.9	建設業 (2.7%増)	2.7
由利本荘市	3,009	2,669	-11.3	製造業 (12.3%減)	7.6
潟 上 市	846	834	-1.5	製造業 (2.2%減)	2.4
大 仙 市	2,458	2,561	4.2	建設業 (3.6%増)	7.3
北 秋 田 市	983	969	-1.4	建設業 (3.0%減)	2.8
にかほ市	1,259	1,125	-10.6	製造業 (12.7%減)	3.2
仙 北 市	787	808	2.7	建設業 (1.8%増)	2.3
小 坂 町	305	302	-1.2	製造業 (1.9%減)	0.9
上小阿仁村	54	56	4.0	建設業 (3.0%増)	0.2
藤 里 町	74	73	-0.3	建設業 (0.8%減)	0.2
三 種 町	361	374	3.6	製造業 (1.8%増)	1.1
八 峰 町	173	173	0.1	農業 (0.4%増)	0.5
五 城 目 町	240	253	5.2	建設業 (2.8%増)	0.7
八 郎 潟 町	117	117	0.2	建設業 (1.6%増)	0.3
井 川 町	142	141	-0.8	建設業 (5.7%減)	0.4
大 潟 村	219	207	-5.7	建設業 (4.1%減)	0.6
美 郷 町	432	452	4.7	建設業 (3.6%増)	1.3
羽 後 町	371	371	0.2	建設業 (0.6%増)	1.1
東成瀬村	88	116	32.1	建設業 (31.4%増)	0.3
県 計	35,683	35,206	-1.3		100.0

(注) 1. 寄与度とは、全体の増加率に対して各項目がどれくらい影響しているかを数値で表したものである。各項目の寄与度の合計は、全体の増加率に等しくなる。

2. 「増加・減少の主な要因」は、寄与度が最も大きな経済活動とその値を示している。

図1 市町村内総生産

(単位：億円)

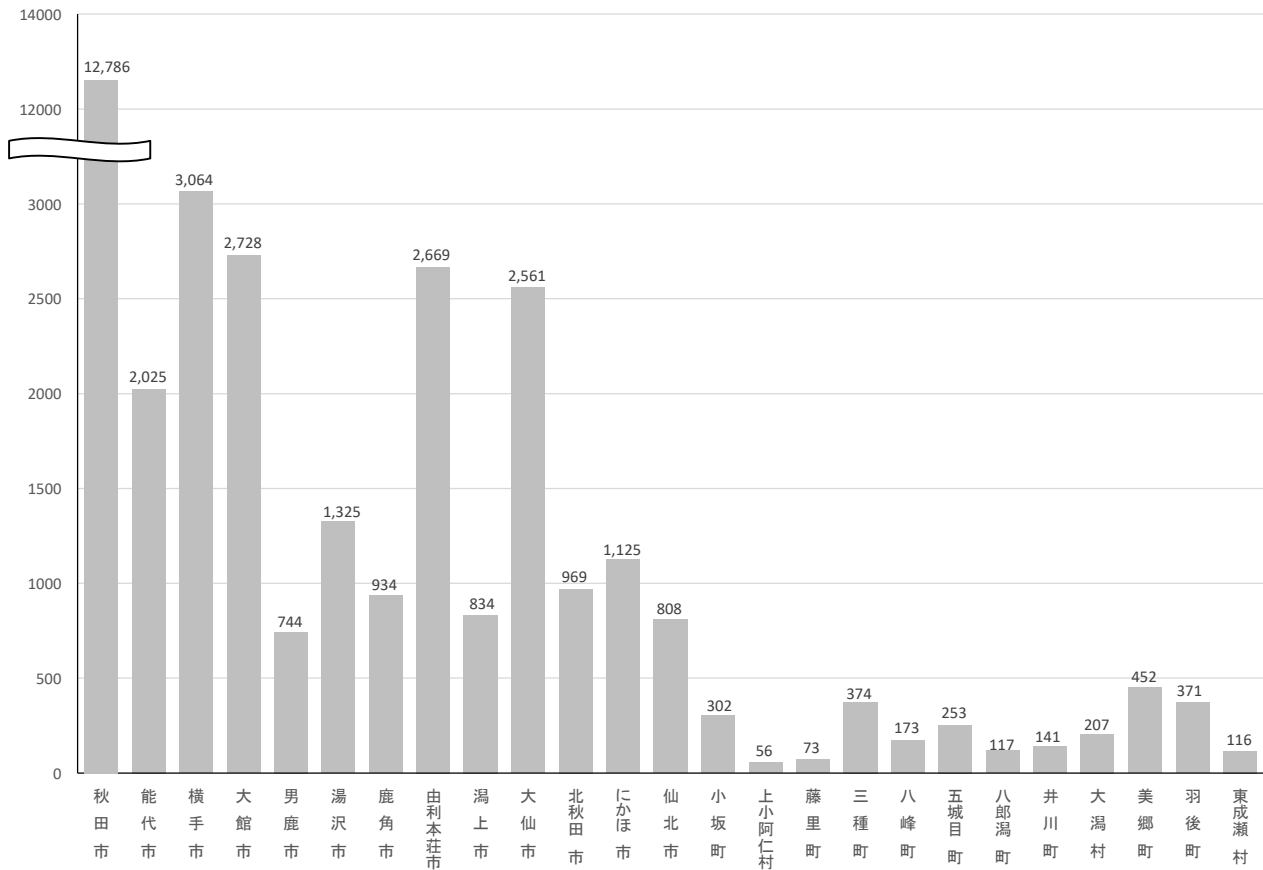
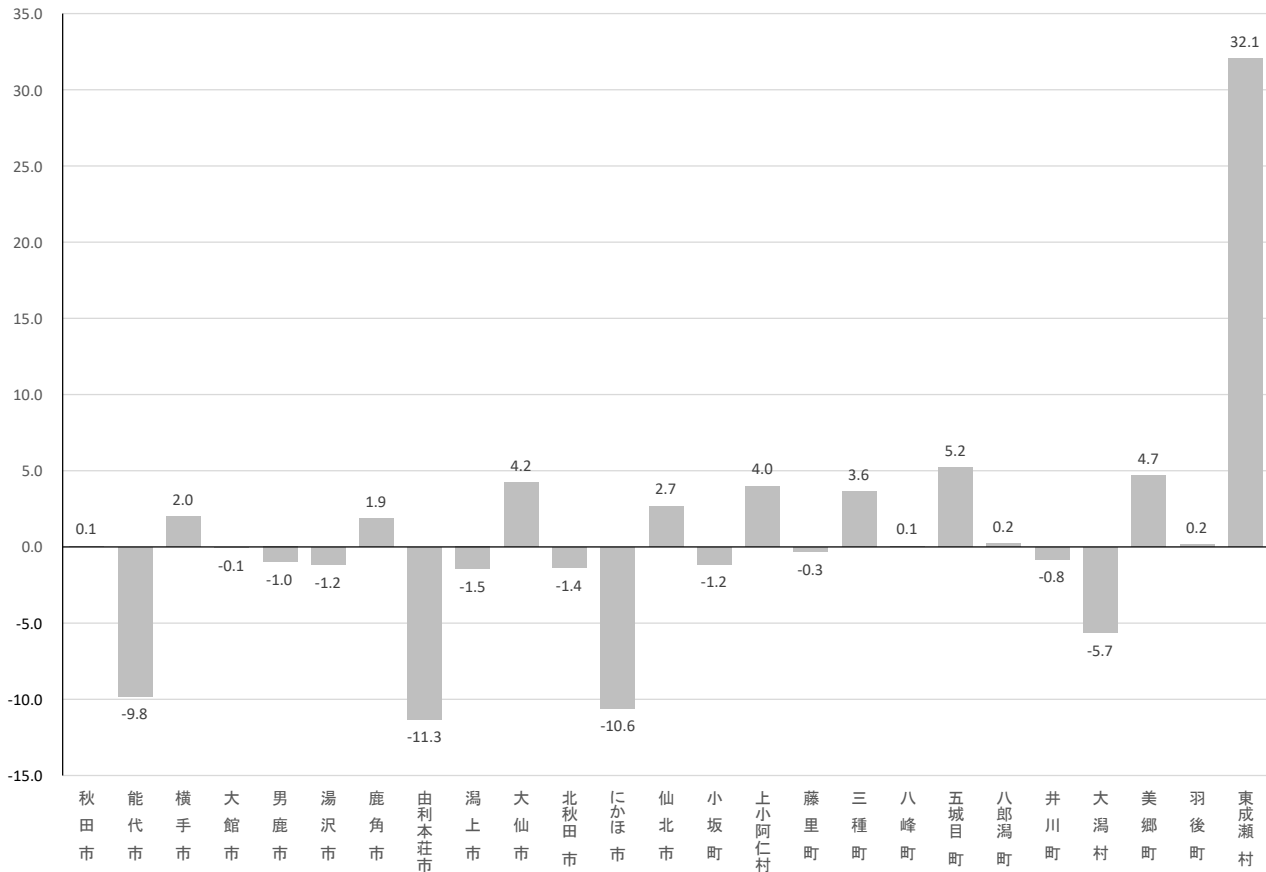


図2 対前年度増加率

(単位：%)



経済活動別構成比をみると、農林水産業の構成比が最も大きいのは大潟村（34.0%）、製造業の構成比が最も大きいのは、にかほ市（52.3%）、建設業の構成比が最も大きいのは、東成瀬村（54.9%）となっています。

表2 経済活動別構成比

(単位：%)

区 分	農林水産業	製造業	建設業	卸売・小売業	不動産業 (※)	公務	保健衛生・ 社会事業	その他 (※)	計
秋 田 市	0.6	9.5	5.3	13.9	12.6	7.2	9.9	41.2	100.0
能 代 市	3.1	8.4	8.1	8.5	12.5	5.4	12.3	41.7	100.0
横 手 市	5.7	20.1	7.0	11.4	11.6	5.0	12.1	27.0	100.0
大 館 市	2.6	22.6	7.4	11.1	11.9	3.2	11.0	30.4	100.0
男 鹿 市	4.9	7.1	8.4	7.6	16.3	10.1	11.6	34.0	100.0
湯 沢 市	3.9	15.5	8.5	7.7	14.3	6.7	14.1	29.2	100.0
鹿 角 市	4.2	11.1	11.2	7.5	14.5	7.1	12.1	32.3	100.0
由利本荘市	3.1	25.9	6.9	7.1	12.1	5.6	12.5	26.8	100.0
潟 上 市	2.7	20.4	7.5	6.5	16.0	4.7	15.0	27.1	100.0
大 仙 市	5.1	12.2	11.8	9.4	12.6	6.2	11.8	30.9	100.0
北秋田市	5.6	12.2	10.1	7.3	14.5	7.1	15.2	27.9	100.0
にかほ市	2.0	52.3	6.0	4.5	8.6	3.4	5.3	18.0	100.0
仙 北 市	6.2	9.2	11.8	5.7	13.2	6.3	12.4	35.1	100.0
小 坂 町	11.4	41.1	8.1	2.1	7.8	3.3	5.3	20.9	100.0
上小阿仁村	11.2	3.2	14.3	3.9	17.8	14.1	20.5	15.0	100.0
藤 里 町	8.1	1.8	9.6	3.3	17.7	15.8	12.4	31.4	100.0
三 種 町	13.1	6.8	10.5	6.1	17.8	6.2	15.3	24.2	100.0
八 峰 町	13.4	7.7	7.8	6.5	17.2	10.2	11.6	25.6	100.0
五城目町	5.6	14.9	9.2	8.3	15.4	10.2	10.7	25.8	100.0
八郎潟町	5.5	7.1	9.0	5.9	20.5	7.6	18.5	26.0	100.0
井 川 町	8.0	29.4	5.8	14.1	12.4	6.3	8.0	15.8	100.0
大 潟 村	34.0	15.5	4.7	12.1	4.2	4.9	4.6	20.1	100.0
美 郷 町	9.3	12.1	9.4	9.4	15.3	4.3	13.7	26.3	100.0
羽 後 町	13.8	16.7	7.2	4.9	14.2	5.8	11.7	25.6	100.0
東成瀬村	6.8	1.1	54.9	1.3	7.5	7.0	6.1	15.3	100.0
県 計	3.4	15.1	7.5	10.4	12.7	6.2	11.2	33.6	100.0

(注) 1. 構成比は輸入品に課される税・関税等を加算する前の総生産（小計）に対するものである。

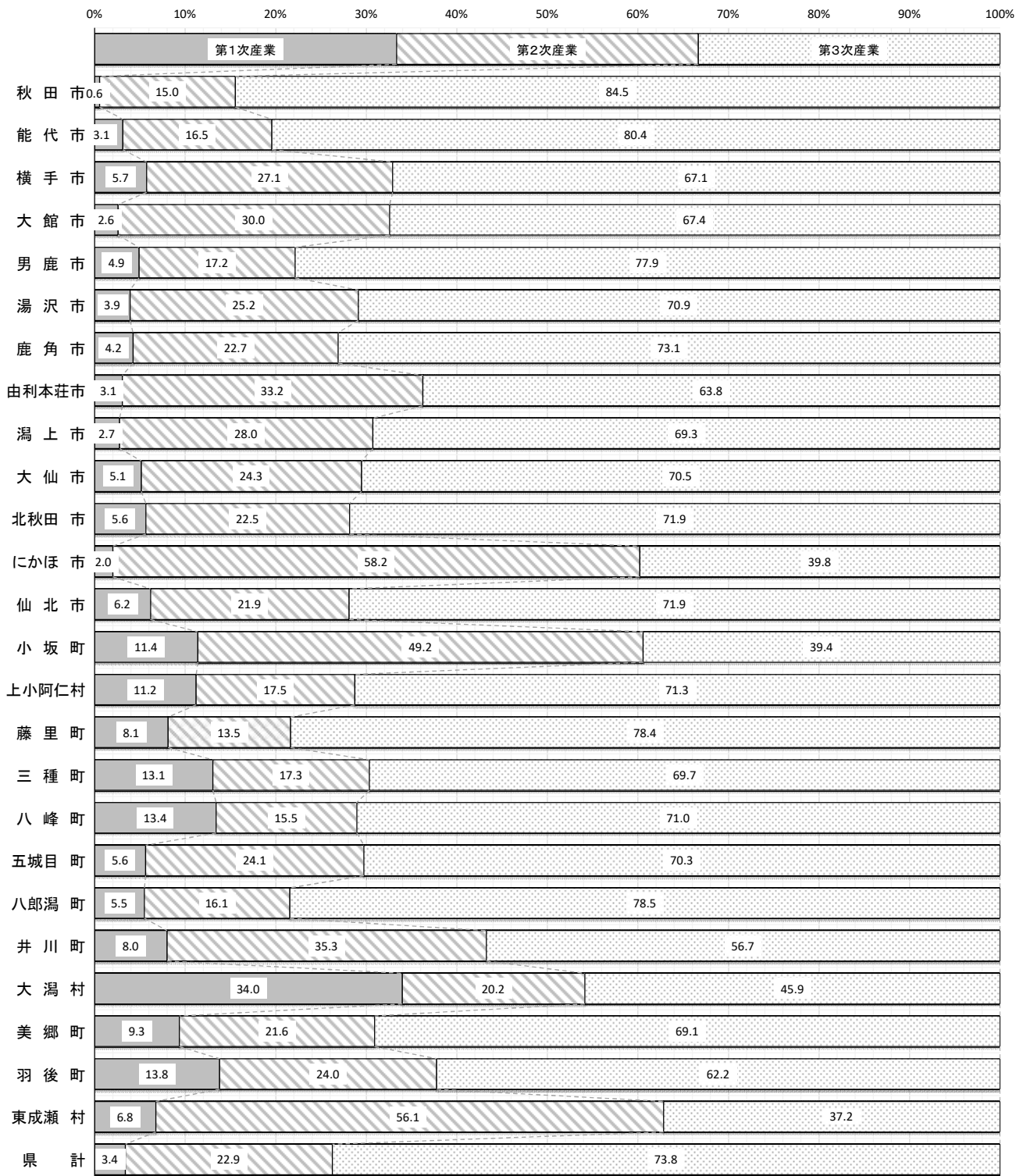
2. 「不動産業」には、持ち家の帰属家賃を含む。

持ち家の帰属家賃とは、家賃の受払を伴わない自己所有住宅（持ち家住宅）について、借家や借間と同様のサービスが生産され消費されるものとみなして、市場価格で評価したもの。住宅自己所有者は不動産業を営んでいるものとし、その家賃は産出額となる。

3. 「その他」には、鉱業、電気・ガス・水道・廃棄物処理業、運輸・郵便業、宿泊・飲食サービス業、情報通信業、金融・保険業、専門・科学技術、業務支援サービス業、教育、その他のサービスが含まれる。

図3 産業別構成比

(単位：%)



第1次産業：農林水産業

第2次産業：鉱業、製造業、建設業

第3次産業：電気・ガス・水道・廃棄物処理業、卸売・小売業、運輸・郵便業、宿泊・飲食サービス業、情報通信業、金融・保険業、不動産業、専門・科学技術、業務支援サービス業、公務、教育、保健衛生・社会事業、その他のサービス

〈参考〉地域別市町村内総生産

市町村内総生産を地域別にみると、秋田地区が1兆5,082億円（構成比42.8%）と最も多く、次いで、仙北地区の3,820億円（10.9%）、由利地区の3,794億円（10.8%）となっています。

経済活動別の地域別構成比をみると、林業以外の業種で秋田地区が最も大きな割合となっています。

表3 地域別市町村内総生産 (単位：億円、%)

区分	実数		対前年度増加率	構成比
	平成29年度	平成30年度		
鹿角	1,222	1,236	1.1	3.5
北秋田	3,765	3,752	-0.3	10.7
山本	2,853	2,645	-7.3	7.5
秋田	15,095	15,082	-0.1	42.8
由利	4,268	3,794	-11.1	10.8
仙北	3,676	3,820	3.9	10.9
平鹿	3,005	3,064	2.0	8.7
雄勝	1,799	1,812	0.7	5.1
県計	35,683	35,206	-1.3	100.0

図4 地域別構成比

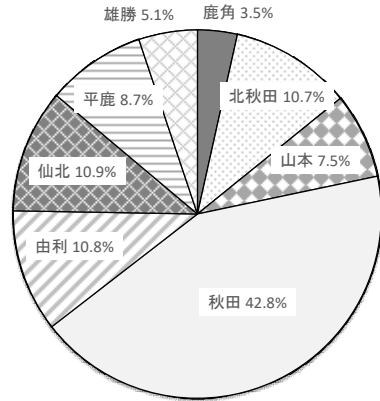



図5 経済活動別 地域別構成比

(単位：%)



経済活動別構成比をみると、鹿角地区、北秋田地区、由利地区、平鹿地区、雄勝地区では、製造業の割合が最も大きくなっています。

また、山本地区と仙北地区では、不動産業の割合が最も大きく、秋田地区では、卸売・小売業の割合が最も大きくなっています。

図6 地域別市町村内総生産の経済活動別構成比 (単位：%)

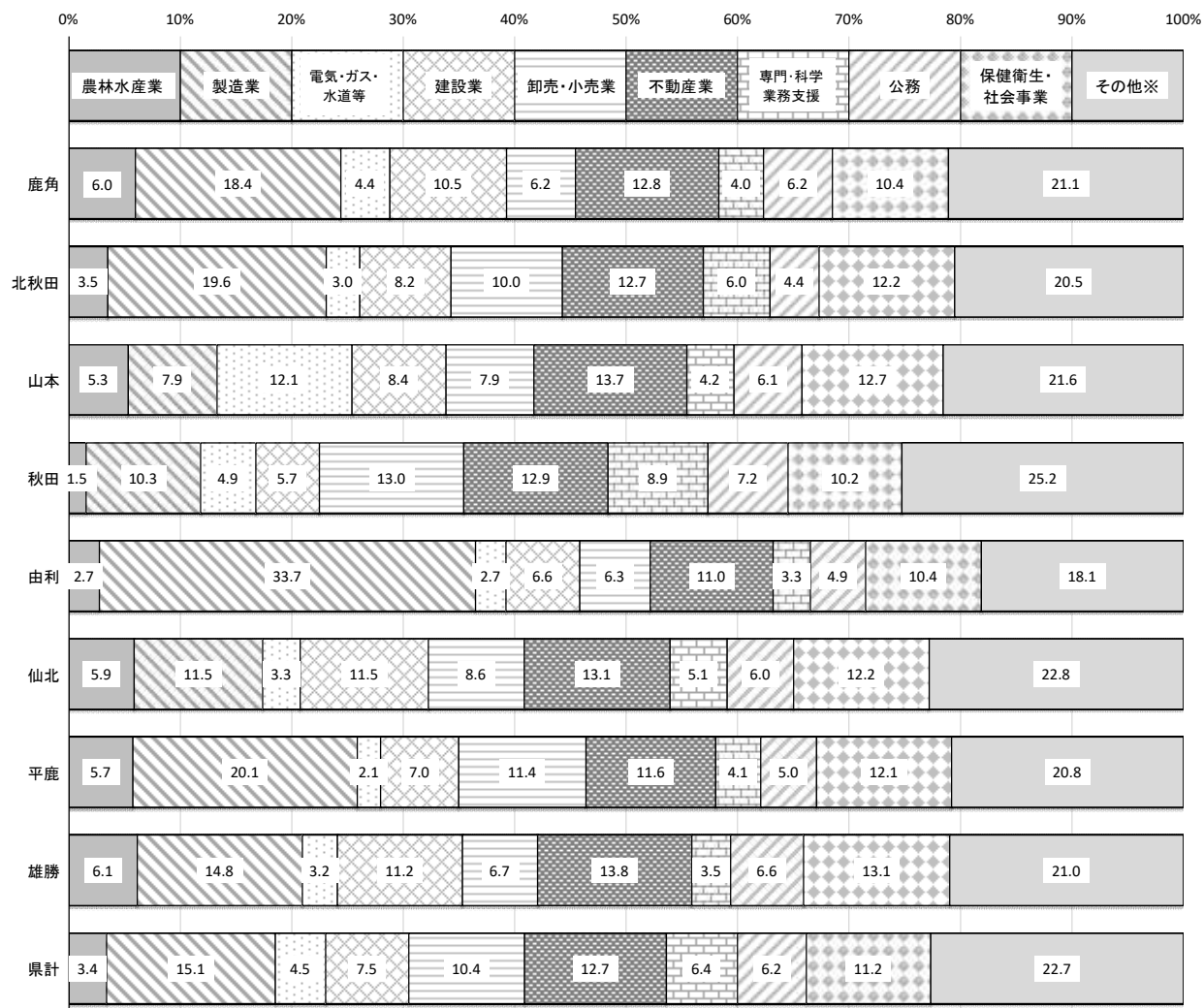


表4 地域別市町村内総生産の経済活動別構成比の地域内順位 (単位：%)

順位	第1位	第2位	第3位
鹿角	製造業 18.4	不動産業 12.8	建設業 10.5
北秋田	製造業 19.6	不動産業 12.7	保健衛生・社会事業 12.2
山本	不動産業 13.7	保健衛生・社会事業 12.7	電気・ガス・水道・廃棄物処理業 12.1
秋田	卸売・小売業 13.0	不動産業 12.9	製造業 10.3
由利	製造業 33.7	不動産業 11.0	保健衛生・社会事業 10.4
仙北	不動産業 13.1	保健衛生・社会事業 12.2	製造業 11.5
平鹿	製造業 20.1	保健衛生・社会事業 12.1	不動産業 11.6
雄勝	製造業 14.8	不動産業 13.8	保健衛生・社会事業 13.1
県計	製造業 15.1	不動産業 12.7	保健衛生・社会事業 11.2

(注) 「その他」には、鉱業、運輸・郵便業、宿泊・飲食サービス業、情報通信業、金融・保険業、教育、その他のサービスが含まれる。

第2章 市町村民所得

平成30年度の市町村民所得の市町村計（県民所得）は、2兆6,460億円、対前年度比-1.7%となりました。

市町村別にみると、前年度より5市町村で増加し、20市町村で減少しました。

増加した市町村の主な要因は、雇用者報酬の増加によるものが4市町、企業所得の増によるものが1村となっています。

一方、減少した市町村の主な要因は、企業所得の減によるものが19市町村、雇用者報酬の減によるものが1村となっています。

構成比をみると、秋田市が9,677億円（36.6%）と最も大きく、次いで、横手市が2,239億円（8.5%）、由利本荘市が2,020億円（7.6%）となっています。

表5 市町村民所得

（単位：億円、%）

区 分	実 数		対前年度 増 加 率	増加・減少の主な要因 (寄与度)	構成比
	平成29年度	平成30年度			
秋 田 市	9,804	9,677	-1.3	企業所得 (2.4%減)	36.6
能 代 市	1,440	1,363	-5.3	企業所得 (6.3%減)	5.2
横 手 市	2,246	2,239	-0.3	企業所得 (1.9%減)	8.5
大 館 市	1,959	1,930	-1.4	企業所得 (2.8%減)	7.3
男 鹿 市	599	585	-2.4	企業所得 (1.7%減)	2.2
湯 沢 市	1,035	1,014	-2.0	企業所得 (2.8%減)	3.8
鹿 角 市	723	724	0.1	雇用者報酬 (1.3%増)	2.7
由利本荘市	2,108	2,020	-4.2	企業所得 (6.0%減)	7.6
潟 上 市	784	781	-0.3	企業所得 (2.0%減)	3.0
大 仙 市	1,999	1,998	-0.1	企業所得 (1.2%減)	7.6
北 秋 田 市	736	717	-2.6	企業所得 (2.7%減)	2.7
にかほ市	776	733	-5.5	企業所得 (6.9%減)	2.8
仙 北 市	595	588	-1.1	企業所得 (1.1%減)	2.2
小 坂 町	155	145	-6.5	企業所得 (4.9%減)	0.5
上小阿仁村	41	40	-1.8	雇用者報酬 (1.5%減)	0.2
藤 里 町	59	58	-0.4	企業所得 (0.8%減)	0.2
三 種 町	350	353	0.9	雇用者報酬 (0.9%増)	1.3
八 峰 町	144	142	-1.2	企業所得 (1.5%減)	0.5
五 城 目 町	201	201	0.1	雇用者報酬 (0.4%増)	0.8
八 郎 潟 町	130	129	-0.6	企業所得 (1.3%減)	0.5
井 川 町	114	111	-2.4	企業所得 (2.7%減)	0.4
大 潟 村	112	102	-8.8	企業所得 (6.0%減)	0.4
美 郷 町	425	428	0.5	雇用者報酬 (0.8%増)	1.6
羽 後 町	323	319	-1.1	企業所得 (1.6%減)	1.2
東 成 瀬 村	57	61	7.3	企業所得 (7.4%増)	0.2
県 計	26,913	26,460	-1.7		100.0

（注）市町村民所得は、雇用者報酬のほか、財産所得及び企業所得も含んでいるため、個人の所得水準等を示すものではない。

图7 市町村民所得

(单位：億円)

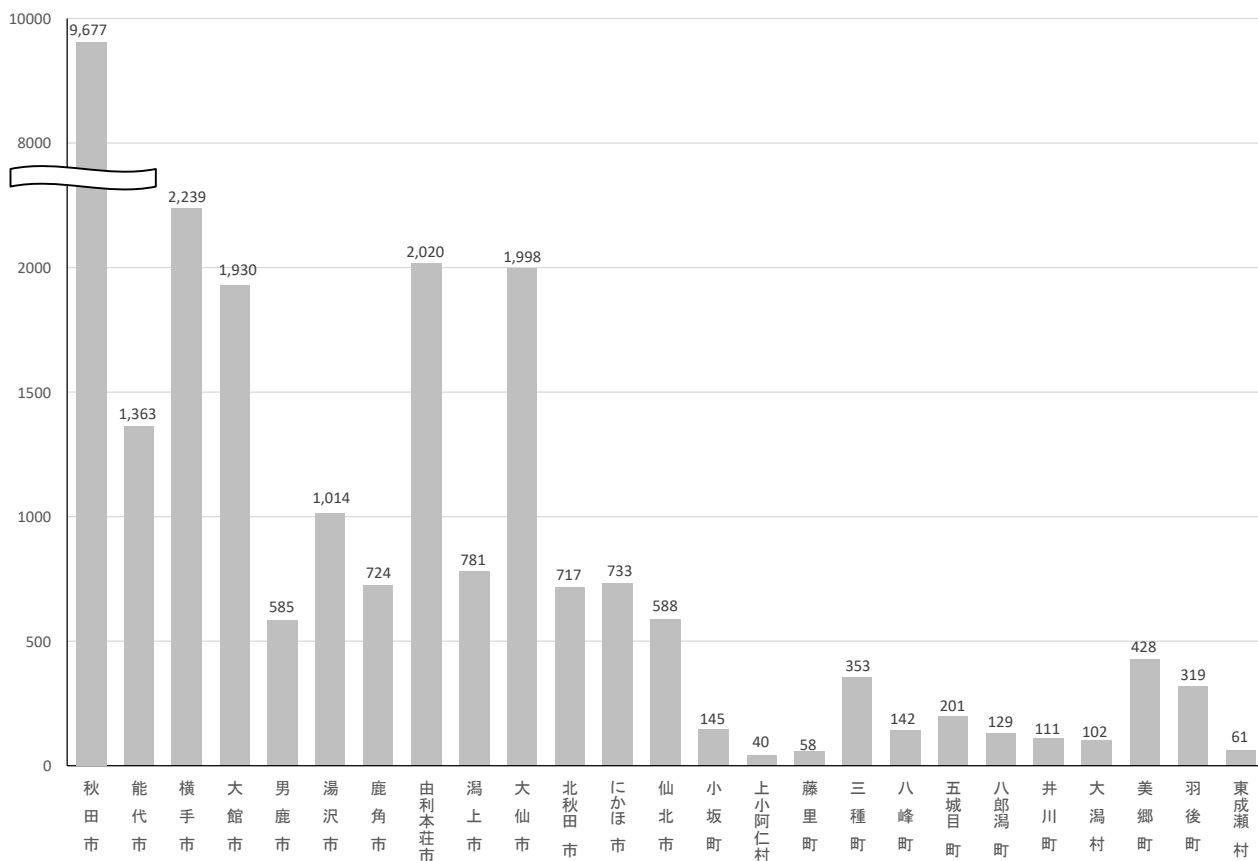
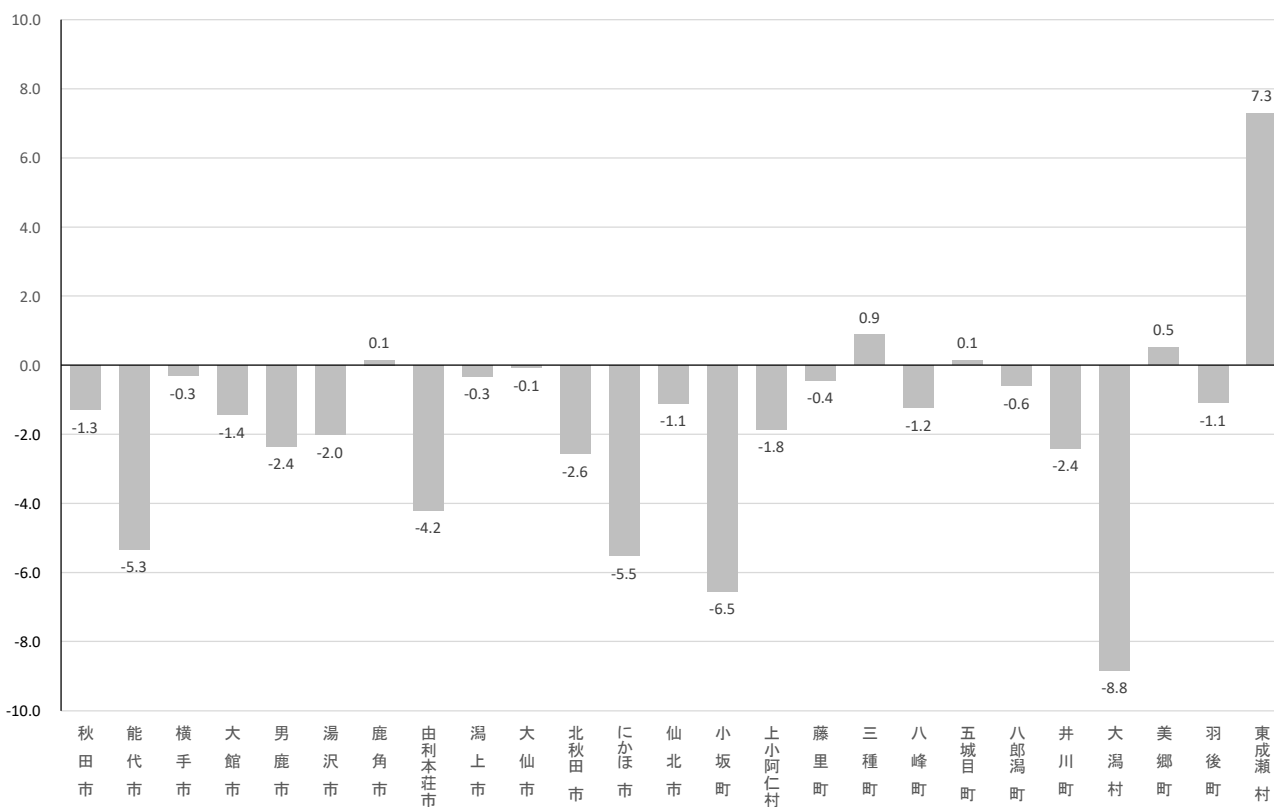


图8 市町村民所得 対前年度比

(单位：%)



項目別構成比をみると、雇用者報酬のうち、賃金・俸給の構成比が最も大きいのは、潟上市の56.0%となっています。企業所得のうち、民間法人企業の構成比が最も大きいのは、小坂町の30.7%、個人企業(注)の構成比が最も大きいのは、大潟村の25.3%となっています。

表6 項目別構成比


(単位：%)

区 分	雇用者報酬		財産所得	企業所得			合計
	賃金・俸給	雇主の 社会負担		民間法人 企 業	公的企業	個人企業	
秋 田 市	54.2	10.5	4.4	21.3	0.7	8.9	100.0
能 代 市	49.5	9.6	4.5	22.7	0.6	13.2	100.0
横 手 市	51.4	10.0	4.7	20.4	1.1	12.4	100.0
大 館 市	51.0	9.9	4.7	22.3	0.6	11.5	100.0
男 鹿 市	51.5	10.0	4.5	16.8	0.6	16.5	100.0
湯 沢 市	52.2	10.1	4.8	18.9	0.8	13.2	100.0
鹿 角 市	51.6	10.0	4.9	19.1	1.1	13.4	100.0
由利本荘市	52.5	10.2	4.6	20.3	1.0	11.3	100.0
潟 上 市	56.0	10.9	5.0	15.2	0.5	12.4	100.0
大 仙 市	52.7	10.2	4.8	18.8	1.0	12.4	100.0
北 秋 田 市	51.8	10.0	4.6	18.4	0.7	14.5	100.0
にかほ市	48.9	9.5	4.5	26.1	0.4	10.7	100.0
仙 北 市	49.9	9.7	4.7	19.6	1.7	14.4	100.0
小 坂 町	41.7	8.1	3.9	30.7	0.2	15.5	100.0
上小阿仁村	50.9	9.9	4.5	14.5	0.9	19.3	100.0
藤 里 町	52.3	10.2	4.2	13.6	2.3	17.5	100.0
三 種 町	51.6	10.0	5.5	13.2	2.0	17.7	100.0
八 峰 町	52.1	10.1	4.9	13.6	0.7	18.6	100.0
五 城 目 町	51.7	10.0	4.6	17.1	1.5	15.1	100.0
八 郎 潟 町	55.6	10.8	5.9	12.8	0.6	14.3	100.0
井 川 町	52.2	10.1	5.2	18.3	0.5	13.6	100.0
大 潟 村	41.0	7.9	3.9	21.4	0.4	25.3	100.0
美 郷 町	54.6	10.6	5.6	14.3	0.5	14.4	100.0
羽 後 町	52.8	10.2	5.3	14.6	0.6	16.5	100.0
東 成 瀬 村	44.6	8.7	3.8	28.6	0.6	13.7	100.0
県 計	52.6	10.2	4.6	20.3	0.8	11.5	100.0

(注) 個人企業の内訳は、農林水産業及びその他の産業、持ち家となっている。

図9 市町村民所得の項目別構成比

(単位：%)



〈参考〉地域別市町村民所得

市町村民所得を地域別にみると、秋田地区が1兆1,587億円（構成比43.8%）と最も多く、次いで、仙北地区の3,013億円（11.4%）、由利地区の2,753億円（10.4%）となっています。

項目別構成比をみると、雇用者報酬のうち、賃金・俸給の構成比が最も大きいのは、秋田地区の54.0%となっています。企業所得のうち、民間法人企業の構成比が最も大きいのは、由利地区の21.8%、個人企業の構成比が最も大きいのは、山本地区の14.5%となっています。

表7 地域別市町村民所得

(単位：億円、%)

区分	実数		対前年度増加率	構成比
	平成29年度	平成30年度		
鹿角	878	869	-1.0	3.3
北秋田	2,735	2,688	-1.7	10.2
山本	1,992	1,917	-3.8	7.2
秋田	11,744	11,587	-1.3	43.8
由利	2,884	2,753	-4.5	10.4
仙北	3,019	3,013	-0.2	11.4
平鹿	2,246	2,239	-0.3	8.5
雄勝	1,414	1,394	-1.4	5.3
県計	26,913	26,460	-1.7	100.0

図10 地域別構成比

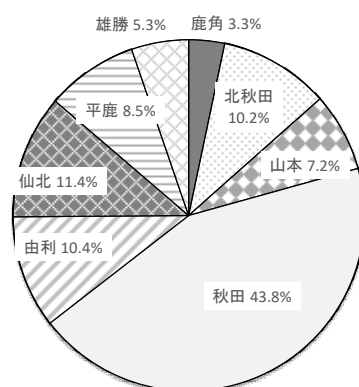
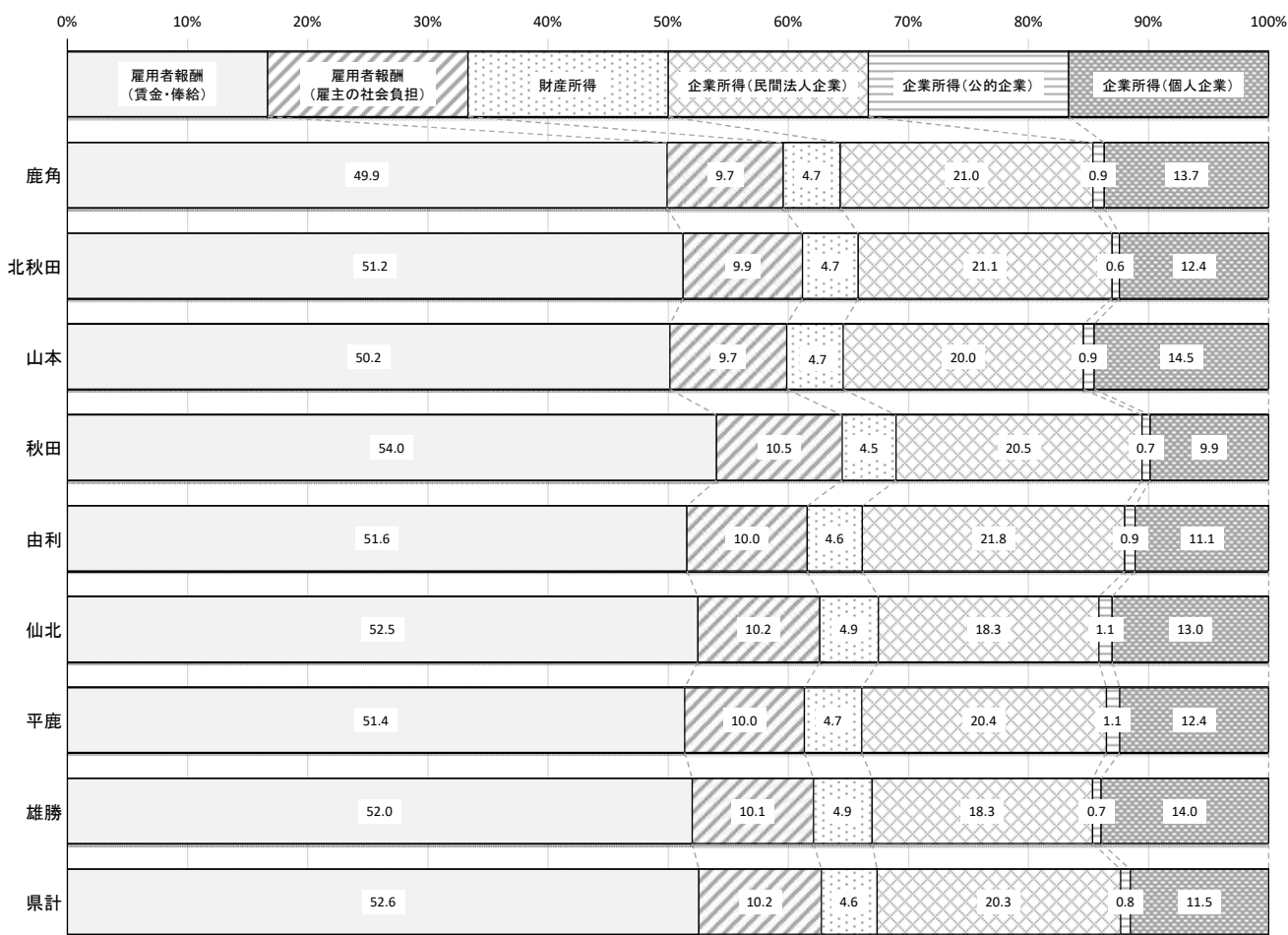


図11 地域別項目別構成比

(単位：%)



第3部 統計表

第1章	市町村内総生産	…	18
1	実数 (平成18年度～平成30年度)	…	18
2	対前年度増加率	…	44
3	構成比	…	46
4	寄与度	…	48
5	対県構成比	…	50
第2章	市町村民所得	…	52
1	実数 (平成18年度～平成30年度)	…	52
2	対前年度増加率	…	78
3	構成比	…	80
4	寄与度	…	82
5	対県構成比	…	84
第3章	参考指標	…	86
	人口、一人当たり市町村内総生産、一人当たり市町村民所得(平成29年度、平成30年度)	…	86

第2部 統計表

第1章 市町村内総生産

1 実数

平成18年度 (2006)

区分	農林水産業				鉱業	製造業	電気・ガス・水道・廃棄物処理業	建設業	卸売・小売業	運輸・郵便業	宿泊・飲食サービス業	情報通信業
	農業	林業	水産業									
県計	116,749	105,658	8,680	2,411	10,537	602,938	150,112	286,357	389,784	150,439	107,861	103,335
秋田市	5,818	5,124	665	29	1,920	126,076	60,246	68,510	198,013	71,502	37,967	56,626
能代市	5,905	5,563	310	32	431	19,623	31,751	17,362	19,338	9,348	5,320	4,545
横手市	17,609	16,622	980	7	246	56,985	5,654	18,623	34,890	11,831	8,803	6,185
大館市	7,470	6,909	551	10	234	33,783	8,004	21,308	28,861	12,233	7,048	5,980
男鹿市	3,554	2,572	173	809	529	4,882	2,591	8,073	5,756	2,396	3,860	1,777
湯沢市	5,473	4,811	567	95	1,096	32,593	4,789	11,408	11,207	6,187	5,422	3,197
鹿角市	5,376	4,894	482	0	394	9,107	4,631	7,480	7,058	3,390	5,604	2,110
由利本荘市	7,795	6,493	1,247	55	960	56,217	6,850	39,487	19,620	7,093	6,710	4,818
潟上市	3,261	3,065	55	141	62	17,157	2,268	5,519	3,896	2,379	1,528	1,578
大仙市	13,977	13,367	601	9	2,424	49,687	6,198	24,521	24,922	7,906	6,566	5,492
北秋田市	5,025	4,314	671	40	74	13,348	2,297	17,601	6,345	4,090	2,237	2,509
にかほ市	2,561	1,688	192	681	0	130,432	2,807	6,697	6,781	3,141	2,919	1,403
仙北市	4,559	4,108	451	0	849	6,713	4,367	11,088	5,604	2,127	7,185	1,591
小坂町	2,157	1,974	150	33	111	16,322	801	5,568	640	1,680	1,240	344
上小阿仁村	456	346	110	0	0	602	181	571	225	82	121	175
藤里町	666	524	142	0	492	307	382	1,102	303	83	302	223
三種町	5,041	4,837	191	13	185	3,321	1,225	3,553	2,070	1,449	979	972
八峰町	2,068	1,169	462	437	0	1,372	582	2,712	812	267	383	433
五城目町	1,092	929	163	0	0	4,480	879	2,165	1,945	345	732	548
八郎潟町	586	578	5	3	0	901	389	673	831	406	287	364
井川町	951	923	28	0	0	6,608	608	1,080	1,583	57	132	258
大潟村	6,954	6,938	16	0	0	104	312	2,814	3,303	36	615	137
美郷町	4,050	3,973	77	0	0	7,125	1,278	3,250	3,970	1,225	794	1,123
羽後町	3,936	3,686	249	1	185	5,077	897	2,944	1,665	960	717	805
東成瀬村	409	251	142	16	345	116	125	2,248	146	226	390	142

(市・町村別)

市計	88,383	79,530	6,945	1,908	9,219	556,603	142,453	257,677	372,291	143,623	101,169	97,811
町村計	28,366	26,128	1,735	503	1,318	46,335	7,659	28,680	17,493	6,816	6,692	5,524

(地域別)

鹿角	7,533	6,868	632	33	505	25,429	5,432	13,048	7,698	5,070	6,844	2,454
北秋田	12,951	11,569	1,332	50	308	47,733	10,482	39,480	35,431	16,405	9,406	8,664
山本	13,680	12,093	1,105	482	1,108	24,623	33,940	24,729	22,523	11,147	6,984	6,173
秋田	22,216	20,129	1,105	982	2,511	160,208	67,293	88,834	215,327	77,121	45,121	61,288
由利	10,356	8,181	1,439	736	960	186,649	9,657	46,184	26,401	10,234	9,629	6,221
仙北	22,586	21,448	1,129	9	3,273	63,525	11,843	38,859	34,496	11,258	14,545	8,206
平鹿	17,609	16,622	980	7	246	56,985	5,654	18,623	34,890	11,831	8,803	6,185
雄勝	9,818	8,748	958	112	1,626	37,786	5,811	16,600	13,018	7,373	6,529	4,144
県計	116,749	105,658	8,680	2,411	10,537	602,938	150,112	286,357	389,784	150,439	107,861	103,335

- (注) 1. 「輸入品に課される税・関税等」は、「輸入品に課される税・関税」から「総資本形成に係る消費税」を控除したもの。
 2. 「再掲」の第1～3次産業の値は、輸入品に課される税・関税等の加減前のもの。そのため、これらの計は「市町村内総生産」欄の値と

(単位：百万円)

金融・ 保険業	不動産業	専門・科学 技術、業務 支援サービ ス業	公務	教育	保健衛生・ 社会事業	その他の サービス	1			再 掲			区 分
							小計	輸入品に課 される税・ 関税等	3=1+2 市町村内 総生産	第1次 産業	第2次 産業	第3次 産業	
169,849	427,013	213,349	257,895	167,633	330,707	199,332	3,683,890	-9,501	3,674,389	116,749	899,832	2,667,309	県 計
76,470	146,307	113,100	106,442	46,828	101,605	71,948	1,289,378	-3,326	1,286,052	5,818	196,506	1,087,054	秋 田 市
8,116	24,663	8,615	12,278	11,574	21,974	12,212	213,055	-549	212,506	5,905	37,416	169,734	能 代 市
11,655	34,289	10,451	20,021	15,836	32,943	17,814	303,835	-784	303,051	17,609	75,854	210,372	横 手 市
10,824	30,895	14,164	11,729	13,787	22,572	13,392	242,284	-625	241,659	7,470	55,325	179,489	大 館 市
3,878	12,557	2,711	8,599	4,856	8,111	5,763	79,893	-206	79,687	3,554	13,484	62,855	男 鹿 市
6,392	18,979	4,951	10,783	8,562	15,674	8,200	154,913	-400	154,513	5,473	45,097	104,343	湯 沢 市
4,595	13,461	4,859	8,011	4,893	10,960	5,976	97,905	-253	97,652	5,376	16,981	75,548	鹿 角 市
10,428	30,861	10,549	18,015	13,984	29,279	14,199	276,865	-714	276,151	7,795	96,664	172,406	由利本荘市
3,668	12,772	2,066	4,331	5,936	7,962	3,175	77,558	-200	77,358	3,261	22,738	51,559	湯 上 市
11,117	30,493	28,342	18,194	14,202	28,823	15,668	288,532	-744	287,788	13,977	76,632	197,923	大 仙 市
4,453	14,349	4,646	8,777	6,276	12,248	5,594	109,869	-283	109,586	5,025	31,023	73,821	北秋田市
3,681	9,689	1,175	4,344	1,699	5,136	4,090	186,555	-481	186,074	2,561	137,129	46,865	にかほ市
3,533	10,594	2,660	6,184	4,415	8,865	7,074	87,408	-225	87,183	4,559	18,650	64,199	仙 北 市
660	2,666	1,010	830	1,305	1,566	778	37,678	-97	37,581	2,157	22,001	13,520	小 坂 町
258	1,113	12	856	434	904	247	6,237	-16	6,221	456	1,173	4,608	上小阿仁村
426	1,429	43	1,303	556	852	357	8,826	-23	8,803	666	1,901	6,259	藤 里 町
2,182	6,683	802	3,514	1,727	4,492	2,912	41,107	-106	41,001	5,041	7,059	29,007	三 種 町
707	3,069	580	1,891	1,112	1,423	1,237	18,648	-48	18,600	2,068	4,084	12,496	八 峰 町
1,354	4,026	311	2,466	1,613	2,050	1,765	25,771	-66	25,705	1,092	6,645	18,034	五城目町
749	2,423	710	920	774	3,042	1,008	14,063	-36	14,027	586	1,574	11,903	八郎潟町
416	1,741	336	1,035	500	1,003	591	16,899	-44	16,855	951	7,688	8,260	井 川 町
372	839	236	1,022	869	464	505	18,582	-48	18,534	6,954	2,918	8,710	大 潟 村
2,101	6,902	784	3,015	3,025	4,814	2,805	46,261	-119	46,142	4,050	10,375	31,836	美 郷 町
1,600	5,312	147	2,581	2,536	3,510	1,704	34,576	-89	34,487	3,936	8,206	22,434	羽 後 町
214	901	89	754	334	435	318	7,192	-19	7,173	409	2,709	4,074	東成瀬村

158,810	389,909	208,289	237,708	152,848	306,152	185,105	3,408,050	-8,790	3,399,260	88,383	823,499	2,496,168	市 計
11,039	37,104	5,060	20,187	14,785	24,555	14,227	275,840	-711	275,129	28,366	76,333	171,141	町 村 計

5,255	16,127	5,869	8,841	6,198	12,526	6,754	135,583	-350	135,233	7,533	38,982	89,068	鹿 角
15,535	46,357	18,822	21,362	20,497	35,724	19,233	358,390	-924	357,466	12,951	87,521	257,918	北 秋 田
11,431	35,844	10,040	18,986	14,969	28,741	16,718	281,636	-726	280,910	13,680	50,460	217,496	山 本
86,907	180,665	119,470	124,815	61,376	124,237	84,755	1,522,144	-3,926	1,518,218	22,216	251,553	1,248,375	秋 田
14,109	40,550	11,724	22,359	15,683	34,415	18,289	463,420	-1,195	462,225	10,356	233,793	219,271	由 利
16,751	47,989	31,786	27,393	21,642	42,502	25,547	422,201	-1,088	421,113	22,586	105,657	293,958	仙 北
11,655	34,289	10,451	20,021	15,836	32,943	17,814	303,835	-784	303,051	17,609	75,854	210,372	平 鹿
8,206	25,192	5,187	14,118	11,432	19,619	10,222	196,681	-508	196,173	9,818	56,012	130,851	雄 勝
169,849	427,013	213,349	257,895	167,633	330,707	199,332	3,683,890	-9,501	3,674,389	116,749	899,832	2,667,309	県 計

一致せず、「小計」欄の値と一致する。

平成19年度 (2007)

区 分	農林水産業				鉱業	製造業	電気・ガス ・水道・廃 棄物処理業	建設業	卸売・ 小売業	運輸・ 郵便業	宿泊・飲食 サービス業	情報通信業			
	農業	林業	水産業												
県 計	113,377	101,577	9,436	2,364	10,144	557,337	136,214	255,694	387,595	155,745	105,698	95,678			
秋 田 市	6,349	5,563	758	28	2,207	131,719	53,599	64,930	195,807	74,220	36,682	52,778			
能 代 市	5,528	5,188	324	16	336	40,980	26,626	10,922	19,110	9,742	5,240	4,747			
横 手 市	17,155	16,033	1,119	3	174	57,344	5,519	18,474	34,988	12,500	8,754	4,955			
大 館 市	7,045	6,458	580	7	374	40,877	7,896	28,657	29,100	12,256	7,108	5,650			
男 鹿 市	3,541	2,444	192	905	623	4,188	2,580	7,363	5,756	2,398	3,710	1,644			
湯 沢 市	5,374	4,696	618	60	960	34,486	4,328	10,458	11,106	6,288	5,202	2,874			
鹿 角 市	5,081	4,654	427	0	386	9,679	4,274	6,640	7,070	3,625	5,207	1,946			
由利本荘市	7,770	6,355	1,356	59	935	49,863	6,456	31,046	19,578	7,064	6,711	4,409			
潟 上 市	2,764	2,558	63	143	100	10,787	2,359	4,423	4,100	2,589	1,558	1,427			
大 仙 市	13,754	13,094	649	11	2,081	38,611	6,183	23,331	24,862	8,519	6,785	5,218			
北秋田市	4,788	4,038	739	11	112	13,217	2,325	12,494	6,457	4,169	2,156	2,274			
にかほ市	2,496	1,638	210	648	0	68,533	2,517	4,694	6,577	3,549	2,916	1,234			
仙 北 市	4,339	3,840	491	8	735	5,891	4,137	6,948	5,488	2,079	7,284	1,483			
小 坂 町	2,093	1,955	114	24	100	20,873	872	6,758	640	1,473	1,170	309			
上小阿仁村	425	306	119	0	0	520	174	605	224	75	112	162			
藤 里 町	676	531	145	0	386	295	374	681	295	66	295	202			
三 種 町	4,611	4,394	208	9	174	3,175	1,145	2,864	2,102	1,403	918	905			
八 峰 町	2,040	1,072	563	405	0	1,402	530	2,220	854	307	317	402			
五城目町	1,084	895	189	0	0	3,719	713	1,259	1,967	346	728	486			
八郎潟町	568	560	5	3	0	992	415	669	814	394	281	325			
井 川 町	812	780	32	0	0	6,828	561	762	1,640	56	126	237			
大 潟 村	6,720	6,702	18	0	0	161	355	1,589	3,207	75	644	138			
美 郷 町	3,963	3,877	86	0	0	7,466	1,243	3,199	4,016	1,323	745	1,018			
羽 後 町	3,990	3,701	276	13	125	5,607	890	1,997	1,690	984	674	725			
東成瀬村	411	245	155	11	336	124	143	2,711	147	245	375	130			

(市・町村別)

市 計	85,984	76,559	7,526	1,899	9,023	506,175	128,799	230,380	369,999	148,998	99,313	90,639
町 村 計	27,393	25,018	1,910	465	1,121	51,162	7,415	25,314	17,596	6,747	6,385	5,039

(地 域 別)

鹿 角	7,174	6,609	541	24	486	30,552	5,146	13,398	7,710	5,098	6,377	2,255
北 秋 田	12,258	10,802	1,438	18	486	54,614	10,395	41,756	35,781	16,500	9,376	8,086
山 本	12,855	11,185	1,240	430	896	45,852	28,675	16,687	22,361	11,518	6,770	6,256
秋 田	21,838	19,502	1,257	1,079	2,930	158,394	60,582	80,995	213,291	80,078	43,729	57,035
由 利	10,266	7,993	1,566	707	935	118,396	8,973	35,740	26,155	10,613	9,627	5,643
仙 北	22,056	20,811	1,226	19	2,816	51,968	11,563	33,478	34,366	11,921	14,814	7,719
平 鹿	17,155	16,033	1,119	3	174	57,344	5,519	18,474	34,988	12,500	8,754	4,955
雄 勝	9,775	8,642	1,049	84	1,421	40,217	5,361	15,166	12,943	7,517	6,251	3,729
県 計	113,377	101,577	9,436	2,364	10,144	557,337	136,214	255,694	387,595	155,745	105,698	95,678

- (注) 1. 「輸入品に課される税・関税等」は、「輸入品に課される税・関税」から「総資本形成に係る消費税」を控除したもの。
 2. 「再掲」の第1～3次産業の値は、輸入品に課される税・関税等の加減前のもの。そのため、これらの計は「市町村内総生産」欄の値と

(単位：百万円)

金融・ 保険業	不動産業	専門・科学 技術、業務 支援サービ ス業	公務	教育	保健衛生・ 社会事業	その他の サービス	1		2	3=1+2	再 掲			区 分
							小計	輸入品に課 される税・ 関税等	市町村内 総生産	第1次 産業	第2次 産業	第3次 産業		
171,266	427,413	216,025	259,469	172,239	340,078	193,102	3,597,074	-11,016	3,586,058	113,377	823,175	2,660,522	県 計	
74,583	146,830	115,467	106,523	51,652	105,269	69,789	1,288,404	-3,944	1,284,460	6,349	198,856	1,083,199	秋 田 市	
8,146	24,653	8,966	12,435	11,257	22,473	11,476	222,637	-682	221,955	5,528	52,238	164,871	能 代 市	
12,153	34,449	10,820	20,669	15,709	34,083	17,127	304,873	-934	303,939	17,155	75,992	211,726	横 手 市	
10,840	31,126	15,121	11,735	13,634	23,478	13,266	258,163	-791	257,372	7,045	69,908	181,210	大 館 市	
4,004	12,448	3,040	8,519	4,683	8,166	5,538	78,201	-239	77,962	3,541	12,174	62,486	男 鹿 市	
7,263	18,891	4,781	10,724	8,645	15,233	7,793	154,406	-473	153,933	5,374	45,904	103,128	湯 沢 市	
4,743	13,450	4,860	7,767	4,907	11,429	5,772	96,836	-297	96,539	5,081	16,705	75,050	鹿 角 市	
10,890	30,887	11,424	17,791	14,046	29,934	13,828	262,632	-804	261,828	7,770	81,844	173,018	由利本荘市	
3,871	12,745	2,033	4,383	5,933	8,490	3,292	70,854	-217	70,637	2,764	15,310	52,780	潟 上 市	
11,186	30,616	26,139	18,543	14,202	30,331	15,836	276,197	-846	275,351	13,754	64,023	198,420	大 仙 市	
4,586	14,259	4,283	8,805	6,079	12,430	5,608	104,042	-319	103,723	4,788	25,823	73,431	北秋田市	
3,711	9,661	1,241	4,720	2,347	5,151	3,881	123,228	-377	122,851	2,496	73,227	47,505	にかほ市	
3,635	10,548	2,826	6,289	4,399	9,025	6,002	81,108	-248	80,860	4,339	13,574	63,195	仙 北 市	
689	2,606	981	921	1,266	1,515	764	43,030	-132	42,898	2,093	27,731	13,206	小 坂 町	
273	1,095	13	869	394	957	261	6,159	-19	6,140	425	1,125	4,609	上小阿仁村	
445	1,408	43	1,297	540	853	355	8,211	-25	8,186	676	1,362	6,173	藤 里 町	
2,266	6,661	789	3,268	1,776	4,654	2,672	39,383	-121	39,262	4,611	6,213	28,559	三 種 町	
773	3,048	547	2,049	1,091	1,434	1,214	18,228	-56	18,172	2,040	3,622	12,566	八 峰 町	
1,408	3,995	511	2,619	1,631	2,100	1,828	24,394	-75	24,319	1,084	4,978	18,332	五城目町	
796	2,417	585	947	788	3,001	953	13,945	-43	13,902	568	1,661	11,716	八郎潟町	
455	1,736	335	1,050	495	967	552	16,612	-51	16,561	812	7,590	8,210	井 川 町	
384	842	245	1,011	830	568	469	17,238	-53	17,185	6,720	1,750	8,768	大 潟 村	
2,230	6,854	696	3,060	3,072	4,681	2,759	46,325	-142	46,183	3,963	10,665	31,697	美 郷 町	
1,704	5,294	190	2,697	2,537	3,463	1,767	34,334	-105	34,229	3,990	7,729	22,615	羽 後 町	
232	894	89	778	326	393	300	7,634	-23	7,611	411	3,171	4,052	東成瀬村	

159,611	390,563	211,001	238,903	157,493	315,492	179,208	3,321,581	-10,171	3,311,410	85,984	745,578	2,490,019	市 計
11,655	36,850	5,024	20,566	14,746	24,586	13,894	275,493	-845	274,648	27,393	77,597	170,503	町 村 計

5,432	16,056	5,841	8,688	6,173	12,944	6,536	139,866	-429	139,437	7,174	44,436	88,256	鹿 角
15,699	46,480	19,417	21,409	20,107	36,865	19,135	368,364	-1,129	367,235	12,258	96,856	259,250	北 秋 田
11,630	35,770	10,345	19,049	14,664	29,414	15,717	288,459	-884	287,575	12,855	63,435	212,169	山 本
85,501	181,013	122,216	125,052	66,012	128,561	82,421	1,509,648	-4,622	1,505,026	21,838	242,319	1,245,491	秋 田
14,601	40,548	12,665	22,511	16,393	35,085	17,709	385,860	-1,181	384,679	10,266	155,071	220,523	由 利
17,051	48,018	29,661	27,892	21,673	44,037	24,597	403,630	-1,236	402,394	22,056	88,262	293,312	仙 北
12,153	34,449	10,820	20,669	15,709	34,083	17,127	304,873	-934	303,939	17,155	75,992	211,726	平 鹿
9,199	25,079	5,060	14,199	11,508	19,089	9,860	196,374	-601	195,773	9,775	56,804	129,795	雄 勝
171,266	427,413	216,025	259,469	172,239	340,078	193,102	3,597,074	-11,016	3,586,058	113,377	823,175	2,660,522	県 計

一致せず、「小計」欄の値と一致する。

平成20年度（2008）

区 分	農林水産業				鉱業	製造業	電気・ガス ・水道・廃 棄物処理業	建設業	卸売・ 小売業	運輸・ 郵便業	宿泊・飲食 サービス業	情報通信業			
	農業	林業	水産業												
県 計	115,372	103,865	9,235	2,272	8,829	489,949	118,159	220,669	369,836	137,846	97,168	95,839			
秋 田 市	6,955	6,185	748	22	2,266	118,854	44,804	44,892	185,737	66,114	33,267	51,490			
能 代 市	5,577	5,270	288	19	217	44,865	19,378	8,886	18,115	8,977	4,845	3,916			
横 手 市	17,423	16,211	1,207	5	103	50,160	5,356	13,831	33,678	11,114	8,165	5,876			
大 館 市	6,996	6,421	569	6	469	41,736	7,848	18,128	28,167	10,434	6,719	5,842			
男 鹿 市	3,580	2,483	184	913	640	3,706	2,541	3,923	5,524	2,141	3,338	1,756			
湯 沢 市	5,448	4,776	591	81	732	33,451	3,960	11,866	10,559	5,417	4,680	2,938			
鹿 角 市	5,086	4,704	382	0	355	8,344	3,754	5,640	6,798	3,266	4,515	2,016			
由利本荘市	8,233	6,855	1,319	59	823	40,359	6,353	29,088	18,749	6,125	6,297	4,571			
潟 上 市	2,435	2,212	62	161	126	8,155	2,401	3,257	4,139	2,385	1,487	1,409			
大 仙 市	14,097	13,460	622	15	1,578	35,359	6,074	27,000	23,803	7,682	6,559	5,505			
北秋田市	4,916	4,200	709	7	126	11,839	2,395	21,268	6,308	3,627	1,949	2,319			
にかほ市	2,531	1,813	197	521	0	47,355	2,266	5,135	6,111	3,371	2,732	1,306			
仙 北 市	4,242	3,776	466	0	560	5,846	3,798	6,502	5,152	1,790	6,914	1,606			
小 坂 町	2,217	2,069	112	36	80	13,125	836	3,452	615	782	1,031	317			
上小阿仁村	411	297	114	0	0	364	173	564	215	56	98	171			
藤 里 町	711	555	156	0	263	294	351	1,067	276	45	270	215			
三 種 町	4,573	4,355	207	11	137	3,103	1,113	2,791	2,049	1,146	805	977			
八 峰 町	2,065	1,086	577	402	0	1,229	473	2,003	861	304	238	434			
五城目町	1,070	885	185	0	0	2,565	895	1,453	1,911	293	678	493			
八郎潟町	598	587	5	6	0	1,015	344	889	766	342	258	352			
井 川 町	758	727	30	1	0	5,240	474	729	1,630	52	112	253			
大 潟 村	6,884	6,878	6	0	0	2,211	347	908	2,982	95	629	157			
美 郷 町	4,002	3,917	85	0	0	5,774	1,170	2,823	3,902	1,203	653	1,023			
羽 後 町	4,163	3,895	267	1	57	4,870	902	1,896	1,647	859	591	757			
東成瀬村	401	248	147	6	297	130	153	2,678	142	226	338	140			

(市・町村別)

市 計	87,519	78,366	7,344	1,809	7,995	450,029	110,928	199,416	352,840	132,443	91,467	90,550
町 村 計	27,853	25,499	1,891	463	834	39,920	7,231	21,253	16,996	5,403	5,701	5,289

(地 域 別)

鹿 角	7,303	6,773	494	36	435	21,469	4,590	9,092	7,413	4,048	5,546	2,333
北 秋 田	12,323	10,918	1,392	13	595	53,939	10,416	39,960	34,690	14,117	8,766	8,332
山 本	12,926	11,266	1,228	432	617	49,491	21,315	14,747	21,301	10,472	6,158	5,542
秋 田	22,280	19,957	1,220	1,103	3,032	141,746	51,806	56,051	202,689	71,422	39,769	55,910
由 利	10,764	8,668	1,516	580	823	87,714	8,619	34,223	24,860	9,496	9,029	5,877
仙 北	22,341	21,153	1,173	15	2,138	46,979	11,042	36,325	32,857	10,675	14,126	8,134
平 鹿	17,423	16,211	1,207	5	103	50,160	5,356	13,831	33,678	11,114	8,165	5,876
雄 勝	10,012	8,919	1,005	88	1,086	38,451	5,015	16,440	12,348	6,502	5,609	3,835
県 計	115,372	103,865	9,235	2,272	8,829	489,949	118,159	220,669	369,836	137,846	97,168	95,839

- (注) 1. 「輸入品に課される税・関税等」は、「輸入品に課される税・関税」から「総資本形成に係る消費税」を控除したもの。
 2. 「再掲」の第1～3次産業の値は、輸入品に課される税・関税等の加減前のもの。そのため、これらの計は「市町村内総生産」欄の値と

(単位：百万円)

金融・ 保険業	不動産業	専門・科学 技術、業務 支援サービ ス業	公務	教育	保健衛生・ 社会事業	その他の サービス	1			2	3=1+2	再 掲			区 分
							小計	輸入品に課 される税・ 関税等	市町村内 総生産	第1次 産業	第2次 産業	第3次 産業			
136,055	428,037	209,415	253,883	168,044	333,658	180,935	3,363,694	-11,148	3,352,546	115,372	719,447	2,528,875	県 計		
61,065	147,427	112,794	103,686	53,998	103,425	66,139	1,202,913	-3,988	1,198,925	6,955	166,012	1,029,946	秋 田 市		
6,254	24,666	9,006	12,252	10,422	21,899	10,539	209,814	-695	209,119	5,577	53,968	150,269	能 代 市		
9,444	34,636	10,737	20,765	14,783	33,455	15,923	285,449	-946	284,503	17,423	64,094	203,932	横 手 市		
8,334	31,386	15,558	11,407	12,829	23,349	12,847	242,049	-802	241,247	6,996	60,333	174,720	大 館 市		
3,064	12,344	3,216	8,194	4,247	7,916	5,126	71,256	-236	71,020	3,580	8,269	59,407	男 鹿 市		
6,283	18,806	4,417	10,357	8,254	14,048	7,073	148,289	-491	147,798	5,448	46,049	96,792	湯 沢 市		
3,731	13,445	4,669	7,297	4,649	11,377	5,258	90,200	-299	89,901	5,086	14,339	70,775	鹿 角 市		
8,558	30,929	11,921	17,078	13,354	29,223	12,879	244,540	-810	243,730	8,233	70,270	166,037	由利本荘市		
2,973	12,719	1,927	4,302	5,626	8,638	3,289	65,268	-216	65,052	2,435	11,538	51,295	潟 上 市		
8,410	30,766	22,515	18,384	13,434	30,454	15,374	266,994	-885	266,109	14,097	63,937	188,960	大 仙 市		
3,512	14,171	3,685	8,590	5,559	12,132	5,357	107,753	-357	107,396	4,916	33,233	69,604	北秋田市		
2,841	9,629	1,270	4,980	2,855	5,026	3,585	100,993	-335	100,658	2,531	52,490	45,972	にかほ市		
2,769	10,509	2,917	6,209	4,144	8,839	4,891	76,688	-254	76,434	4,242	12,908	59,538	仙 北 市		
503	2,541	917	986	1,168	1,475	719	30,764	-102	30,662	2,217	16,657	11,890	小 坂 町		
199	1,080	13	845	332	953	233	5,707	-19	5,688	411	928	4,368	上小阿仁村		
337	1,383	42	1,242	483	820	331	8,130	-27	8,103	711	1,624	5,795	藤 里 町		
1,749	6,649	746	2,945	1,711	4,626	2,173	37,293	-124	37,169	4,573	6,031	26,689	三 種 町		
578	3,030	491	2,151	1,008	1,416	1,149	17,430	-58	17,372	2,065	3,232	12,133	八 峰 町		
1,092	3,965	678	2,714	1,544	2,110	1,776	23,237	-77	23,160	1,070	4,018	18,149	五城目町		
626	2,412	444	960	766	2,789	891	13,452	-45	13,407	598	1,904	10,950	八郎潟町		
324	1,726	324	1,037	472	928	518	14,577	-48	14,529	758	5,969	7,850	井 川 町		
287	839	246	986	759	666	396	18,392	-61	18,331	6,884	3,119	8,389	大 潟 村		
1,682	6,816	574	3,021	2,948	4,449	2,543	42,583	-141	42,442	4,002	8,597	29,984	美 郷 町		
1,278	5,275	224	2,727	2,399	3,300	1,676	32,621	-108	32,513	4,163	6,823	21,635	羽 後 町		
162	888	84	768	300	345	250	7,302	-24	7,278	401	3,105	3,796	東成瀬村		

127,238	391,433	204,632	233,501	154,154	309,781	168,280	3,112,206	-10,314	3,101,892	87,519	657,440	2,367,247	市 計
8,817	36,604	4,783	20,382	13,890	23,877	12,655	251,488	-834	250,654	27,853	62,007	161,628	町 村 計

4,234	15,986	5,586	8,283	5,817	12,852	5,977	120,964	-401	120,563	7,303	30,996	82,665	鹿 角
12,045	46,637	19,256	20,842	18,720	36,434	18,437	355,509	-1,178	354,331	12,323	94,494	248,692	北 秋 田
8,918	35,728	10,285	18,590	13,624	28,761	14,192	272,667	-904	271,763	12,926	64,855	194,886	山 本
69,431	181,432	119,629	121,879	67,412	126,472	78,135	1,409,095	-4,671	1,404,424	22,280	200,829	1,185,986	秋 田
11,399	40,558	13,191	22,058	16,209	34,249	16,464	345,533	-1,145	344,388	10,764	122,760	212,009	由 利
12,861	48,091	26,006	27,614	20,526	43,742	22,808	386,265	-1,280	384,985	22,341	85,442	278,482	仙 北
9,444	34,636	10,737	20,765	14,783	33,455	15,923	285,449	-946	284,503	17,423	64,094	203,932	平 鹿
7,723	24,969	4,725	13,852	10,953	17,693	8,999	188,212	-623	187,589	10,012	55,977	122,223	雄 勝
136,055	428,037	209,415	253,883	168,044	333,658	180,935	3,363,694	-11,148	3,352,546	115,372	719,447	2,528,875	県 計

一致せず、「小計」欄の値と一致する。

平成21年度（2009）

区 分	農林水産業				鉱業	製造業	電気・ガス ・水道・廃 棄物処理業	建設業	卸売・ 小売業	運輸・ 郵便業	宿泊・飲食 サービス業	情報通信業			
	農業	林業	水産業												
県 計	106,725	95,213	9,241	2,271	7,041	461,689	133,858	235,463	348,055	128,291	91,525	93,758			
秋 田 市	6,925	6,194	712	19	2,111	115,537	51,645	56,645	173,716	59,430	31,349	48,184			
能 代 市	5,062	4,684	363	15	106	44,648	24,041	14,163	16,929	8,647	4,658	3,801			
横 手 市	16,186	14,861	1,322	3	29	46,998	5,885	16,077	31,985	10,841	7,820	5,846			
大 館 市	6,363	5,797	562	4	502	43,816	8,458	18,941	26,904	9,680	6,553	5,964			
男 鹿 市	3,389	2,239	176	974	608	3,122	2,735	5,452	5,230	2,002	3,002	1,862			
湯 沢 市	4,983	4,352	570	61	502	29,426	4,289	11,215	9,899	5,116	4,252	2,980			
鹿 角 市	4,709	4,339	370	0	289	8,490	4,090	6,411	6,449	3,268	3,856	2,074			
由利本荘市	7,614	6,258	1,295	61	666	43,519	6,756	21,848	17,713	5,792	6,101	4,707			
潟 上 市	1,899	1,676	58	165	135	9,259	2,599	3,426	4,119	2,377	1,440	1,587			
大 仙 市	13,194	12,563	619	12	1,042	24,379	6,565	22,649	22,481	7,664	6,516	5,776			
北秋田市	4,600	3,921	674	5	135	9,396	2,701	16,688	6,081	3,238	1,808	2,328			
にかほ市	2,340	1,624	192	524	0	40,747	2,332	7,381	5,588	3,425	2,569	1,373			
仙 北 市	3,887	3,422	465	0	376	5,063	4,069	9,124	4,765	1,718	6,455	1,661			
小 坂 町	2,159	2,016	115	28	58	10,819	929	2,418	583	606	886	325			
上小阿仁村	373	263	110	0	0	288	162	1,011	203	51	87	180			
藤 里 町	728	568	160	0	135	199	351	1,893	254	29	248	227			
三 種 町	4,007	3,805	193	9	106	2,968	1,114	3,647	1,971	1,041	708	1,051			
八 峰 町	1,953	986	585	382	0	835	478	2,363	856	314	173	466			
五城目町	989	821	168	0	0	2,334	959	1,815	1,833	312	663	534			
八郎潟町	540	530	5	5	0	992	366	664	710	324	248	342			
井 川 町	579	551	28	0	0	5,968	500	745	1,599	54	107	272			
大 潟 村	6,153	6,147	6	0	0	2,385	419	1,014	2,729	120	597	174			
美 郷 町	3,778	3,694	84	0	0	5,438	1,242	3,753	3,740	1,187	596	1,112			
羽 後 町	3,941	3,676	265	0	0	4,953	994	2,478	1,583	823	544	793			
東成瀬村	374	226	144	4	241	110	179	3,642	135	232	289	139			

(市・町村別)

市 計	81,151	71,930	7,378	1,843	6,501	424,400	126,165	210,020	331,859	123,198	86,379	88,143
町 村 計	25,574	23,283	1,863	428	540	37,289	7,693	25,443	16,196	5,093	5,146	5,615

(地 域 別)

鹿 角	6,868	6,355	485	28	347	19,309	5,019	8,829	7,032	3,874	4,742	2,399
北 秋 田	11,336	9,981	1,346	9	637	53,500	11,321	36,640	33,188	12,969	8,448	8,472
山 本	11,750	10,043	1,301	406	347	48,650	25,984	22,066	20,010	10,031	5,787	5,545
秋 田	20,474	18,158	1,153	1,163	2,854	139,597	59,223	69,761	189,936	64,619	37,406	52,955
由 利	9,954	7,882	1,487	585	666	84,266	9,088	29,229	23,301	9,217	8,670	6,080
仙 北	20,859	19,679	1,168	12	1,418	34,880	11,876	35,526	30,986	10,569	13,567	8,549
平 鹿	16,186	14,861	1,322	3	29	46,998	5,885	16,077	31,985	10,841	7,820	5,846
雄 勝	9,298	8,254	979	65	743	34,489	5,462	17,335	11,617	6,171	5,085	3,912
県 計	106,725	95,213	9,241	2,271	7,041	461,689	133,858	235,463	348,055	128,291	91,525	93,758

- (注) 1. 「輸入品に課される税・関税等」は、「輸入品に課される税・関税」から「総資本形成に係る消費税」を控除したもの。
 2. 「再掲」の第1～3次産業の値は、輸入品に課される税・関税等の加減前のもの。そのため、これらの計は「市町村内総生産」欄の値と

(単位：百万円)

金融・ 保険業	不動産業	専門・科学 技術、業務 支援サービ ス業	公務	教育	保健衛生・ 社会事業	その他の サービス	1		2	3=1+2	再 掲			区 分
							小計	輸入品に課 される税・ 関税等	市町村内 総生産	第1次 産業	第2次 産業	第3次 産業		
133,371	434,279	186,747	249,708	168,304	343,965	170,017	3,292,796	-10,792	3,282,004	106,725	704,193	2,481,878	県 計	
59,084	150,105	101,298	101,415	57,020	107,780	62,507	1,184,751	-3,886	1,180,865	6,925	174,293	1,003,533	秋 田 市	
6,037	24,984	8,322	12,132	9,908	22,559	9,622	215,619	-707	214,912	5,062	58,917	151,640	能 代 市	
9,399	35,264	9,882	20,949	14,354	34,419	14,879	280,813	-920	279,893	16,186	63,104	201,523	横 手 市	
8,047	32,066	14,496	11,154	12,412	24,303	12,406	242,065	-793	241,272	6,363	63,259	172,443	大 館 市	
3,015	12,381	3,218	7,927	3,983	7,956	4,803	70,685	-232	70,453	3,389	9,182	58,114	男 鹿 市	
6,756	18,968	3,756	10,061	8,146	13,627	6,477	140,453	-460	139,993	4,983	41,143	94,327	湯 沢 市	
3,711	13,629	4,085	6,885	4,547	11,962	4,863	89,318	-293	89,025	4,709	15,190	69,419	鹿 角 市	
8,561	31,357	11,472	16,464	13,138	30,015	12,088	237,811	-779	237,032	7,614	66,033	164,164	由利本荘市	
2,957	12,848	1,706	4,256	5,475	9,155	3,273	66,511	-218	66,293	1,899	12,820	51,792	湯 上 市	
8,086	31,301	17,506	18,319	13,089	31,712	14,988	245,267	-804	244,463	13,194	48,070	184,003	大 仙 市	
3,452	14,267	2,884	8,423	5,242	12,274	5,183	98,700	-323	98,377	4,600	26,219	67,881	北秋田市	
2,747	9,721	1,170	5,247	3,429	5,148	3,289	96,506	-316	96,190	2,340	48,128	46,038	にかほ市	
2,715	10,597	2,760	6,174	4,036	8,943	3,875	76,218	-250	75,968	3,887	14,563	57,768	仙 北 市	
497	2,510	771	1,055	1,102	1,452	686	26,856	-88	26,768	2,159	13,295	11,402	小 坂 町	
199	1,075	12	839	286	922	223	5,911	-19	5,892	373	1,299	4,239	上小阿仁村	
334	1,377	36	1,207	456	812	306	8,592	-28	8,564	728	2,227	5,637	藤 里 町	
1,730	6,709	648	2,630	1,719	4,864	1,843	36,756	-120	36,636	4,007	6,721	26,028	三 種 町	
589	3,045	414	2,261	964	1,444	1,096	17,251	-57	17,194	1,953	3,198	12,100	八 峰 町	
1,089	3,980	773	2,807	1,526	2,203	1,743	23,560	-77	23,483	989	4,149	18,422	五城目町	
637	2,434	311	966	755	2,775	827	12,891	-42	12,849	540	1,656	10,695	八郎潟町	
325	1,743	278	1,029	456	920	474	15,049	-49	15,000	579	6,713	7,757	井 川 町	
289	853	226	953	710	765	339	17,726	-58	17,668	6,153	3,399	8,174	大 湯 村	
1,678	6,853	417	2,998	2,924	4,341	2,380	42,437	-139	42,298	3,778	9,191	29,468	美 郷 町	
1,273	5,321	234	2,782	2,341	3,308	1,629	32,997	-108	32,889	3,941	7,431	21,625	羽 後 町	
164	891	72	775	286	306	218	8,053	-26	8,027	374	3,993	3,686	東成瀬村	

124,567	397,488	182,555	229,406	154,779	319,853	158,253	3,044,717	-9,981	3,034,736	81,151	640,921	2,322,645	市 計
8,804	36,791	4,192	20,302	13,525	24,112	11,764	248,079	-811	247,268	25,574	63,272	159,233	町 村 計

4,208	16,139	4,856	7,940	5,649	13,414	5,549	116,174	-381	115,793	6,868	28,485	80,821	鹿 角
11,698	47,408	17,392	20,416	17,940	37,499	17,812	346,676	-1,135	345,541	11,336	90,777	244,563	北 秋 田
8,690	36,115	9,420	18,230	13,047	29,679	12,867	278,218	-912	277,306	11,750	71,063	195,405	山 本
67,396	184,344	107,810	119,353	69,925	131,554	73,966	1,391,173	-4,562	1,386,611	20,474	212,212	1,158,487	秋 田
11,308	41,078	12,642	21,711	16,567	35,163	15,377	334,317	-1,095	333,222	9,954	114,161	210,202	由 利
12,479	48,751	20,683	27,491	20,049	44,996	21,243	363,922	-1,193	362,729	20,859	71,824	271,239	仙 北
9,399	35,264	9,882	20,949	14,354	34,419	14,879	280,813	-920	279,893	16,186	63,104	201,523	平 鹿
8,193	25,180	4,062	13,618	10,773	17,241	8,324	181,503	-594	180,909	9,298	52,567	119,638	雄 勝
133,371	434,279	186,747	249,708	168,304	343,965	170,017	3,292,796	-10,792	3,282,004	106,725	704,193	2,481,878	県 計

一致せず、「小計」欄の値と一致する。

平成22年度（2010）

区 分	農林水産業				鉱業	製造業	電気・ガス ・水道・廃 棄物処理業	建設業	卸売・ 小売業	運輸・ 郵便業	宿泊・飲食 サービス業	情報通信業			
	農業	林業	水産業												
県 計	96,344	84,059	10,396	1,889	7,709	496,341	131,847	223,548	348,486	131,058	85,960	94,321			
秋 田 市	6,236	5,408	814	14	2,266	122,811	51,033	58,669	172,791	62,379	30,053	47,449			
能 代 市	4,690	4,279	398	13	99	41,277	23,816	12,524	16,826	8,658	4,286	4,035			
横 手 市	14,791	13,383	1,405	3	33	58,002	5,880	15,731	32,329	10,879	7,357	6,113			
大 館 市	5,987	5,344	638	5	472	42,445	8,189	15,499	27,353	9,606	5,971	6,228			
男 鹿 市	3,037	1,930	200	907	746	2,949	2,651	4,492	5,270	1,976	2,813	1,915			
湯 沢 市	4,510	3,817	643	50	691	28,111	4,160	13,327	9,872	5,160	3,912	3,084			
鹿 角 市	4,358	3,937	421	0	307	8,475	3,919	6,787	6,511	3,195	3,547	2,089			
由利本荘市	6,822	5,313	1,458	51	757	44,148	6,844	17,611	17,805	5,714	5,735	4,921			
潟 上 市	1,637	1,434	68	135	132	8,984	2,469	4,164	4,360	2,286	1,319	1,646			
大 仙 市	11,385	10,656	721	8	1,097	28,618	6,516	22,173	22,592	7,703	6,016	5,635			
北秋田市	4,378	3,603	765	10	143	10,889	2,509	11,456	6,241	3,480	1,672	2,336			
にかほ市	1,934	1,334	216	384	0	56,555	2,468	7,573	5,424	3,147	2,329	1,386			
仙 北 市	3,666	3,089	577	0	450	5,032	3,820	5,508	4,683	1,712	6,029	1,739			
小 坂 町	2,289	2,160	128	1	55	13,141	890	3,283	588	633	785	334			
上小阿仁村	390	266	124	0	0	207	157	831	205	42	82	168			
藤 里 町	664	488	176	0	143	240	346	2,034	248	29	231	230			
三 種 町	3,618	3,397	214	7	99	3,112	1,058	3,823	2,018	1,055	643	1,119			
八 峰 町	1,791	874	623	294	0	917	504	2,605	905	322	178	455			
五城目町	903	713	190	0	0	2,736	936	2,248	1,870	309	594	543			
八郎潟町	455	446	6	3	0	929	376	772	699	309	222	350			
井 川 町	533	501	32	0	0	3,875	488	1,096	1,669	52	101	253			
大 潟 村	4,794	4,787	7	0	0	2,299	427	1,742	2,652	115	691	178			
美 郷 町	3,258	3,150	108	0	0	4,726	1,210	3,756	3,817	1,290	579	1,167			
羽 後 町	3,793	3,492	301	0	0	5,773	1,014	2,488	1,621	786	524	802			
東成瀬村	425	258	163	4	219	90	167	3,356	137	221	291	146			

(市・町村別)

市 計	73,431	63,527	8,324	1,580	7,193	458,296	124,274	195,514	332,057	125,895	81,039	88,576
町 村 計	22,913	20,532	2,072	309	516	38,045	7,573	28,034	16,429	5,163	4,921	5,745

(地 域 別)

鹿 角	6,647	6,097	549	1	362	21,616	4,809	10,070	7,099	3,828	4,332	2,423
北 秋 田	10,755	9,213	1,527	15	615	53,541	10,855	27,786	33,799	13,128	7,725	8,732
山 本	10,763	9,038	1,411	314	341	45,546	25,724	20,986	19,997	10,064	5,338	5,839
秋 田	17,595	15,219	1,317	1,059	3,144	144,583	58,380	73,183	189,311	67,426	35,793	52,334
由 利	8,756	6,647	1,674	435	757	100,703	9,312	25,184	23,229	8,861	8,064	6,307
仙 北	18,309	16,895	1,406	8	1,547	38,376	11,546	31,437	31,092	10,705	12,624	8,541
平 鹿	14,791	13,383	1,405	3	33	58,002	5,880	15,731	32,329	10,879	7,357	6,113
雄 勝	8,728	7,567	1,107	54	910	33,974	5,341	19,171	11,630	6,167	4,727	4,032
県 計	96,344	84,059	10,396	1,889	7,709	496,341	131,847	223,548	348,486	131,058	85,960	94,321

- (注) 1. 「輸入品に課される税・関税等」は、「輸入品に課される税・関税」から「総資本形成に係る消費税」を控除したもの。
 2. 「再掲」の第1～3次産業の値は、輸入品に課される税・関税等の加減前のもの。そのため、これらの計は「市町村内総生産」欄の値と

(単位：百万円)

金融・ 保険業	不動産業	専門・科学 技術、業務 支援サービ ス業	公務	教育	保健衛生・ 社会事業	その他の サービス	1			2	3=1+2	再 掲			区 分
							小計	輸入品に課 される税・ 関税等	市町村内 総生産	第1次 産業	第2次 産業	第3次 産業			
129,409	432,979	181,939	238,506	172,020	358,292	163,718	3,292,477	-6,084	3,286,393	96,344	727,598	2,468,535	県 計		
57,951	149,848	99,874	97,574	57,907	113,446	61,322	1,191,609	-2,201	1,189,408	6,236	183,746	1,001,627	秋 田 市		
5,842	24,894	8,115	11,666	10,252	23,483	9,318	209,781	-388	209,393	4,690	53,900	151,191	能 代 市		
9,055	35,182	9,746	19,390	14,711	35,444	14,237	288,880	-534	288,346	14,791	73,766	200,323	横 手 市		
7,790	31,967	14,129	10,442	12,919	25,668	11,796	236,461	-437	236,024	5,987	58,416	172,058	大 館 市		
2,908	12,289	3,126	7,700	4,122	8,057	4,474	68,525	-127	68,398	3,037	8,187	57,301	男 鹿 市		
6,102	18,849	3,769	9,646	7,442	14,762	6,280	139,677	-258	139,419	4,510	42,129	93,038	湯 沢 市		
3,660	13,525	3,816	6,708	4,685	11,962	4,615	88,159	-163	87,996	4,358	15,569	68,232	鹿 角 市		
8,360	31,358	10,565	15,864	13,615	31,098	11,607	232,824	-430	232,394	6,822	62,516	163,486	由利本荘市		
2,867	12,830	1,663	4,113	5,969	9,931	3,114	67,484	-125	67,359	1,637	13,280	52,567	鴻 上 市		
7,816	31,285	16,600	17,456	13,526	31,797	14,158	244,373	-452	243,921	11,385	51,888	181,100	大 仙 市		
3,304	14,151	2,897	7,957	5,425	12,771	4,880	94,489	-175	94,314	4,378	22,488	67,623	北秋田市		
2,660	9,691	1,236	4,847	3,613	5,277	3,154	111,294	-206	111,088	1,934	64,128	45,232	にかほ市		
2,626	10,561	2,452	5,839	4,109	9,272	3,702	71,200	-132	71,068	3,666	10,990	56,544	仙 北 市		
478	2,480	780	1,028	1,129	1,471	651	30,015	-55	29,960	2,289	16,479	11,247	小 坂 町		
176	1,058	24	808	243	957	197	5,545	-10	5,535	390	1,038	4,117	上小阿仁村		
317	1,358	41	1,175	486	831	296	8,669	-16	8,653	664	2,417	5,588	藤 里 町		
1,656	6,681	562	2,522	1,723	5,128	1,723	36,540	-68	36,472	3,618	7,034	25,888	三 種 町		
570	3,015	378	2,118	983	1,537	1,030	17,308	-32	17,276	1,791	3,522	11,995	八 峰 町		
1,052	3,944	654	2,705	1,558	2,323	1,612	23,987	-44	23,943	903	4,984	18,100	五城目町		
614	2,429	284	930	704	2,647	772	12,492	-23	12,469	455	1,701	10,336	八郎潟町		
315	1,738	224	979	475	966	449	13,213	-24	13,189	533	4,971	7,709	井 川 町		
282	856	209	943	748	823	312	17,071	-32	17,039	4,794	4,041	8,236	大 潟 村		
1,625	6,821	415	2,730	2,884	4,710	2,278	41,266	-76	41,190	3,258	8,482	29,526	美 郷 町		
1,225	5,285	310	2,595	2,483	3,557	1,533	33,789	-62	33,727	3,793	8,261	21,735	羽 後 町		
158	884	70	771	309	374	208	7,826	-14	7,812	425	3,665	3,736	東成瀬村		

120,941	396,430	177,988	219,202	158,295	332,968	152,657	3,044,756	-5,628	3,039,128	73,431	661,003	2,310,322	市 計
8,468	36,549	3,951	19,304	13,725	25,324	11,061	247,721	-456	247,265	22,913	66,595	158,213	町 村 計

4,138	16,005	4,596	7,736	5,814	13,433	5,266	118,174	-218	117,956	6,647	32,048	79,479	鹿 角
11,270	47,176	17,050	19,207	18,587	39,396	16,873	336,495	-622	335,873	10,755	81,942	243,798	北 秋 田
8,385	35,948	9,096	17,481	13,444	30,979	12,367	272,298	-504	271,794	10,763	66,873	194,662	山 本
65,989	183,934	106,034	114,944	71,483	138,193	72,055	1,394,381	-2,576	1,391,805	17,595	220,910	1,155,876	秋 田
11,020	41,049	11,801	20,711	17,228	36,375	14,761	344,118	-636	343,482	8,756	126,644	208,718	由 利
12,067	48,667	19,467	26,025	20,519	45,779	20,138	356,839	-660	356,179	18,309	71,360	267,170	仙 北
9,055	35,182	9,746	19,390	14,711	35,444	14,237	288,880	-534	288,346	14,791	73,766	200,323	平 鹿
7,485	25,018	4,149	13,012	10,234	18,693	8,021	181,292	-334	180,958	8,728	54,055	118,509	雄 勝
129,409	432,979	181,939	238,506	172,020	358,292	163,718	3,292,477	-6,084	3,286,393	96,344	727,598	2,468,535	県 計

一致せず、「小計」欄の値と一致する。

平成23年度（2011）

区 分	農林水産業				鉱業	製造業	電気・ガス ・水道・廃 棄物処理業	建設業	卸売・ 小売業	運輸・ 郵便業	宿泊・飲食 サービス業	情報通信業			
	農業	林業	水産業												
県 計	110,532	97,382	11,206	1,944	8,269	526,275	147,354	182,263	348,135	133,369	86,143	92,751			
秋 田 市	7,186	6,303	863	20	2,375	108,366	60,316	48,167	171,424	64,292	30,714	45,768			
能 代 市	5,515	5,067	432	16	85	38,595	36,358	9,955	16,679	8,645	4,199	4,192			
横 手 市	15,795	14,271	1,520	4	37	60,190	4,891	14,618	32,616	11,048	7,386	6,205			
大 館 市	6,631	5,924	707	0	426	47,286	7,265	15,157	27,762	9,689	5,791	6,308			
男 鹿 市	3,558	2,386	219	953	889	6,186	2,399	3,506	5,299	1,967	2,819	1,867			
湯 沢 市	4,951	4,188	701	62	901	24,302	3,797	7,844	9,821	5,290	3,839	3,131			
鹿 角 市	4,318	3,858	460	0	317	10,392	4,081	6,843	6,561	3,152	3,489	2,076			
由利本荘市	8,040	6,376	1,612	52	840	55,092	5,863	15,557	17,862	5,906	5,743	5,051			
潟 上 市	1,971	1,755	72	144	122	10,230	2,214	4,833	4,602	2,230	1,285	1,683			
大 仙 市	13,424	12,634	790	0	1,120	32,317	5,716	14,597	22,656	7,756	5,909	5,398			
北秋田市	4,886	4,037	834	15	158	11,784	1,963	9,415	6,395	3,311	1,651	2,275			
にかほ市	2,265	1,678	238	349	0	73,025	2,104	5,586	5,238	2,980	2,245	1,406			
仙 北 市	4,255	3,656	599	0	524	6,558	3,946	6,076	4,586	1,710	6,036	1,750			
小 坂 町	2,438	2,282	151	5	49	12,074	671	1,499	591	666	742	339			
上小阿仁村	472	336	136	0	0	210	129	637	205	37	83	166			
藤 里 町	706	530	176	0	158	297	333	1,287	242	30	229	233			
三 種 町	4,258	4,005	246	7	85	3,201	911	3,167	2,063	1,102	621	1,069			
八 峰 町	2,007	1,102	595	310	0	1,344	476	1,937	955	335	194	449			
五城目町	1,114	907	207	0	0	3,059	752	1,601	1,905	325	563	532			
八郎潟町	544	532	6	6	0	1,168	331	455	686	303	211	371			
井 川 町	735	700	35	0	0	4,097	391	1,221	1,739	56	102	254			
大 潟 村	6,775	6,767	8	0	0	3,990	381	1,049	2,565	112	839	181			
美 郷 町	3,938	3,836	102	0	0	5,562	1,033	3,478	3,889	1,430	601	1,100			
羽 後 町	4,246	3,924	322	0	0	6,914	892	1,748	1,656	778	538	799			
東成瀬村	504	328	175	1	183	36	141	2,030	138	219	314	148			

(市・町村別)

市 計	82,795	72,133	9,047	1,615	7,794	484,323	140,913	162,154	331,501	127,976	81,106	87,110
町 村 計	27,737	25,249	2,159	329	475	41,952	6,441	20,109	16,634	5,393	5,037	5,641

(地 域 別)

鹿 角	6,756	6,140	611	5	366	22,466	4,752	8,342	7,152	3,818	4,231	2,415
北 秋 田	11,989	10,297	1,677	15	584	59,280	9,357	25,209	34,362	13,037	7,525	8,749
山 本	12,486	10,704	1,449	333	328	43,437	38,078	16,346	19,939	10,112	5,243	5,943
秋 田	21,883	19,350	1,410	1,123	3,386	137,096	66,784	60,832	188,220	69,285	36,533	50,656
由 利	10,305	8,054	1,850	401	840	128,117	7,967	21,143	23,100	8,886	7,988	6,457
仙 北	21,617	20,126	1,491	0	1,644	44,437	10,695	24,151	31,131	10,896	12,546	8,248
平 鹿	15,795	14,271	1,520	4	37	60,190	4,891	14,618	32,616	11,048	7,386	6,205
雄 勝	9,701	8,440	1,198	63	1,084	31,252	4,830	11,622	11,615	6,287	4,691	4,078
県 計	110,532	97,382	11,206	1,944	8,269	526,275	147,354	182,263	348,135	133,369	86,143	92,751

- (注) 1. 「輸入品に課される税・関税等」は、「輸入品に課される税・関税」から「総資本形成に係る消費税」を控除したもの。
 2. 「再掲」の第1～3次産業の値は、輸入品に課される税・関税等の加減前のもの。そのため、これらの計は「市町村内総生産」欄の値と

(単位：百万円)

金融・ 保険業	不動産業	専門・科学 技術、業務 支援サービ ス業	公務	教育	保健衛生・ 社会事業	その他の サービス	1			2	3=1+2	再 掲			区 分
							小計	輸入品に課 される税・ 関税等	市町村内 総生産	第1次 産業	第2次 産業	第3次 産業			
126,771	431,956	186,141	238,776	172,066	361,066	162,447	3,314,314	-3,102	3,311,212	110,532	716,807	2,486,975	県 計		
56,853	150,694	103,607	98,391	58,091	115,200	61,916	1,183,360	-1,107	1,182,253	7,186	158,908	1,017,266	秋 田 市		
5,726	24,767	8,288	11,755	10,364	23,455	9,304	217,882	-204	217,678	5,515	48,635	163,732	能 代 市		
8,860	34,952	10,064	18,789	14,643	35,169	14,084	289,347	-271	289,076	15,795	74,845	198,707	横 手 市		
7,633	31,772	14,485	10,235	13,106	26,400	11,548	241,494	-226	241,268	6,631	62,869	171,994	大 館 市		
2,868	12,151	3,174	7,837	4,146	8,035	4,307	71,008	-66	70,942	3,558	10,581	56,869	男 鹿 市		
5,574	18,696	3,941	9,691	6,500	15,450	6,261	129,989	-122	129,867	4,951	33,047	91,991	湯 沢 市		
3,636	13,404	3,729	6,848	4,681	11,510	4,505	89,542	-84	89,458	4,318	17,552	67,672	鹿 角 市		
8,274	31,245	10,175	16,020	13,826	31,192	11,462	242,148	-227	241,921	8,040	71,489	162,619	由利本荘市		
2,850	12,820	1,688	4,166	6,329	10,374	3,017	70,414	-66	70,348	1,971	15,185	53,258	潟 上 市		
7,708	31,209	16,367	17,441	13,591	30,839	13,824	239,872	-225	239,647	13,424	48,034	178,414	大 仙 市		
3,226	14,005	3,051	7,874	5,447	12,987	4,759	93,187	-87	93,100	4,886	21,357	66,944	北秋田市		
2,626	9,590	1,369	4,685	3,694	5,330	3,116	125,259	-117	125,142	2,265	78,611	44,383	にかほ市		
2,593	10,497	2,260	5,785	4,065	9,308	3,614	73,563	-69	73,494	4,255	13,158	56,150	仙 北 市		
474	2,436	829	1,051	1,134	1,460	637	27,090	-25	27,065	2,438	13,622	11,030	小 坂 町		
161	1,035	37	828	202	988	182	5,372	-5	5,367	472	847	4,053	上小阿仁村		
313	1,333	66	1,199	515	829	292	8,062	-8	8,054	706	1,742	5,614	藤 里 町		
1,608	6,613	521	2,534	1,688	5,178	1,668	36,287	-34	36,253	4,258	6,453	25,576	三 種 町		
565	2,978	359	2,077	986	1,608	997	17,267	-16	17,251	2,007	3,281	11,979	八 峰 町		
1,036	3,900	566	2,732	1,545	2,383	1,541	23,554	-22	23,532	1,114	4,660	17,780	五城目町		
605	2,401	270	939	621	2,446	733	12,084	-11	12,073	544	1,623	9,917	八郎潟町		
316	1,725	183	977	470	994	435	13,695	-13	13,682	735	5,318	7,642	井 川 町		
282	851	203	989	778	855	295	20,145	-19	20,126	6,775	5,039	8,331	大 潟 村		
1,614	6,778	435	2,596	2,755	4,965	2,247	42,421	-40	42,381	3,938	9,040	29,443	美 郷 町		
1,212	5,231	404	2,534	2,564	3,674	1,505	34,695	-32	34,663	4,246	8,662	21,787	羽 後 町		
158	873	70	803	325	437	198	6,577	-6	6,571	504	2,249	3,824	東成瀬村		

118,427	395,802	182,198	219,517	158,483	335,249	151,717	3,067,065	-2,871	3,064,194	82,795	654,271	2,329,999	市 計
8,344	36,154	3,943	19,259	13,583	25,817	10,730	247,249	-231	247,018	27,737	62,536	156,976	町 村 計

4,110	15,840	4,558	7,899	5,815	12,970	5,142	116,632	-109	116,523	6,756	31,174	78,702	鹿 角
11,020	46,812	17,573	18,937	18,755	40,375	16,489	340,053	-318	339,735	11,989	85,073	242,991	北 秋 田
8,212	35,691	9,234	17,565	13,553	31,070	12,261	279,498	-262	279,236	12,486	60,111	206,901	山 本
64,810	184,542	109,691	116,031	71,980	140,287	72,244	1,394,260	-1,304	1,392,956	21,883	201,314	1,171,063	秋 田
10,900	40,835	11,544	20,705	17,520	36,522	14,578	367,407	-344	367,063	10,305	150,100	207,002	由 利
11,915	48,484	19,062	25,822	20,411	45,112	19,685	355,856	-334	355,522	21,617	70,232	264,007	仙 北
8,860	34,952	10,064	18,789	14,643	35,169	14,084	289,347	-271	289,076	15,795	74,845	198,707	平 鹿
6,944	24,800	4,415	13,028	9,389	19,561	7,964	171,261	-160	171,101	9,701	43,958	117,602	雄 勝
126,771	431,956	186,141	238,776	172,066	361,066	162,447	3,314,314	-3,102	3,311,212	110,532	716,807	2,486,975	県 計

一致せず、「小計」欄の値と一致する。

平成24年度（2012）

区 分	農林水産業				鉱業	製造業	電気・ガス ・水道・廃 棄物処理業	建設業	卸売・ 小売業	運輸・ 郵便業	宿泊・飲食 サービス業	情報通信業
	農林水産業	農業	林業	水産業								
県 計	122,257	109,758	10,696	1,803	7,767	475,943	155,190	191,442	352,706	137,174	81,456	90,886
秋 田 市	7,725	6,884	825	16	2,172	116,083	68,319	48,362	172,397	65,395	29,800	44,526
能 代 市	6,281	5,848	415	18	48	38,827	36,275	10,603	16,758	8,813	3,905	4,233
横 手 市	17,368	15,916	1,449	3	48	45,712	5,150	13,774	33,386	11,596	7,004	6,183
大 館 市	7,205	6,531	674	0	310	47,436	6,967	18,658	28,593	10,203	5,311	6,134
男 鹿 市	3,800	2,795	210	795	943	5,035	2,451	4,108	5,406	2,022	2,636	1,801
湯 沢 市	5,444	4,683	688	73	1,026	28,440	3,727	9,942	9,905	5,627	3,527	3,097
鹿 角 市	4,430	3,985	445	0	286	8,988	4,081	7,388	6,707	3,208	3,178	2,036
由利本荘市	8,687	7,124	1,516	47	811	39,052	5,896	13,908	18,176	6,046	5,448	5,110
潟 上 市	2,296	2,093	69	134	107	7,752	2,232	6,391	4,927	2,289	1,176	1,702
大 仙 市	14,869	14,103	754	12	1,002	25,291	5,652	15,996	23,047	8,221	5,492	5,195
北秋田市	5,321	4,501	805	15	143	12,046	1,961	8,997	6,650	3,279	1,537	2,202
にかほ市	2,485	1,903	230	352	0	54,761	2,063	6,470	5,115	2,927	2,018	1,403
仙 北 市	4,771	4,196	575	0	537	5,262	3,844	5,146	4,548	1,767	5,588	1,704
小 坂 町	2,754	2,601	148	5	24	15,832	726	4,125	604	729	641	337
上小阿仁村	548	417	131	0	0	202	129	627	209	30	79	161
藤 里 町	731	550	181	0	143	268	351	840	238	31	213	233
三 種 町	4,751	4,522	222	7	48	3,013	913	2,807	2,141	1,191	559	1,031
八 峰 町	2,138	1,277	540	321	0	1,177	440	1,496	1,021	373	198	445
五城目町	1,316	1,117	199	0	0	2,624	854	1,593	1,970	319	509	548
八郎潟町	643	633	6	4	0	969	315	604	682	308	191	347
井 川 町	948	915	33	0	0	3,037	386	1,040	1,838	58	98	252
大 潟 村	7,903	7,895	8	0	0	3,167	363	1,444	2,508	111	918	190
美 郷 町	4,542	4,443	99	0	0	4,720	1,036	3,752	4,020	1,634	593	1,068
羽 後 町	4,706	4,401	305	0	0	6,178	915	2,239	1,718	775	528	799
東成瀬村	595	425	169	1	119	71	144	1,132	142	222	309	149

（市・町村別）

市 計	90,682	80,562	8,655	1,465	7,433	434,685	148,618	169,743	335,615	131,393	76,620	85,326
町 村 計	31,575	29,196	2,041	338	334	41,258	6,572	21,699	17,091	5,781	4,836	5,560

（地 域 別）

鹿 角	7,184	6,586	593	5	310	24,820	4,807	11,513	7,311	3,937	3,819	2,373
北 秋 田	13,074	11,449	1,610	15	453	59,684	9,057	28,282	35,452	13,512	6,927	8,497
山 本	13,901	12,197	1,358	346	239	43,285	37,979	15,746	20,158	10,408	4,875	5,942
秋 田	24,631	22,332	1,350	949	3,222	138,667	74,920	63,542	189,728	70,502	35,328	49,366
由 利	11,172	9,027	1,746	399	811	93,813	7,959	20,378	23,291	8,973	7,466	6,513
仙 北	24,182	22,742	1,428	12	1,539	35,273	10,532	24,894	31,615	11,622	11,673	7,967
平 鹿	17,368	15,916	1,449	3	48	45,712	5,150	13,774	33,386	11,596	7,004	6,183
雄 勝	10,745	9,509	1,162	74	1,145	34,689	4,786	13,313	11,765	6,624	4,364	4,045
県 計	122,257	109,758	10,696	1,803	7,767	475,943	155,190	191,442	352,706	137,174	81,456	90,886

- （注） 1. 「輸入品に課される税・関税等」は、「輸入品に課される税・関税」から「総資本形成に係る消費税」を控除したもの。
 2. 「再掲」の第1～3次産業の値は、輸入品に課される税・関税等の加減前のもの。そのため、これらの計は「市町村内総生産」欄の値と

(単位：百万円)

金融・ 保険業	不動産業	専門・科学 技術、業務 支援サービ ス業	公務	教育	保健衛生・ 社会事業	その他の サービス	1			2	3=1+2	再 掲			区 分
							小計	輸入品に課 される税・ 関税等	市町村内 総生産	第1次 産業	第2次 産業	第3次 産業			
123,351	429,455	182,779	232,468	167,649	372,610	161,031	3,284,164	-2,642	3,281,522	122,257	675,152	2,486,755	県 計		
55,241	150,726	102,639	96,504	57,014	119,564	62,490	1,198,957	-967	1,197,990	7,725	166,617	1,024,615	秋 田 市		
5,583	24,575	8,190	11,523	10,141	23,977	9,317	219,049	-176	218,873	6,281	49,478	163,290	能 代 市		
8,638	34,630	9,997	17,666	14,286	35,802	13,856	275,096	-221	274,875	17,368	59,534	198,194	横 手 市		
7,432	31,456	14,304	9,750	13,197	27,590	11,353	245,899	-198	245,701	7,205	66,404	172,290	大 館 市		
2,810	12,010	2,994	7,771	4,044	8,225	4,162	70,218	-56	70,162	3,800	10,086	56,332	男 鹿 市		
5,054	18,482	4,069	9,471	5,375	16,693	6,224	136,103	-109	135,994	5,444	39,408	91,251	湯 沢 市		
3,585	13,214	3,490	6,787	4,605	11,464	4,386	87,833	-71	87,762	4,430	16,662	66,741	鹿 角 市		
8,147	31,057	9,515	15,736	13,608	32,020	11,281	224,498	-181	224,317	8,687	53,771	162,040	由利本荘市		
2,824	12,798	1,719	4,116	6,336	11,070	2,925	70,660	-57	70,603	2,296	14,250	54,114	潟 上 市		
7,577	31,055	15,418	16,938	13,186	30,530	13,460	232,929	-187	232,742	14,869	42,289	175,771	大 仙 市		
3,141	13,821	3,154	7,577	5,322	13,591	4,627	93,369	-75	93,294	5,321	21,186	66,862	北秋田市		
2,578	9,476	1,443	4,383	3,664	5,569	3,060	107,415	-86	107,329	2,485	61,231	43,699	にかほ市		
2,552	10,415	2,019	5,573	3,908	9,487	3,509	70,630	-57	70,573	4,771	10,945	54,914	仙 北 市		
467	2,388	857	1,032	1,094	1,536	625	33,771	-27	33,744	2,754	19,981	11,036	小 坂 町		
147	1,013	47	813	143	1,018	157	5,323	-4	5,319	548	829	3,946	上小阿仁村		
309	1,309	69	1,190	519	856	282	7,582	-6	7,576	731	1,251	5,600	藤 里 町		
1,556	6,542	454	2,477	1,595	5,410	1,625	36,113	-29	36,084	4,751	5,868	25,494	三 種 町		
559	2,941	351	1,979	949	1,707	970	16,744	-13	16,731	2,138	2,673	11,933	八 峰 町		
1,011	3,857	492	2,695	1,490	2,487	1,463	23,228	-19	23,209	1,316	4,217	17,695	五城目町		
591	2,374	269	935	521	2,355	696	11,800	-9	11,791	643	1,573	9,584	八郎潟町		
315	1,710	130	959	463	1,057	418	12,709	-10	12,699	948	4,077	7,684	井 川 町		
276	845	171	996	781	888	283	20,844	-17	20,827	7,903	4,611	8,330	大 潟 村		
1,598	6,722	441	2,380	2,560	5,253	2,203	42,522	-34	42,488	4,542	8,472	29,508	美 郷 町		
1,201	5,177	477	2,416	2,506	3,951	1,470	35,056	-28	35,028	4,706	8,417	21,933	羽 後 町		
159	862	70	801	342	510	189	5,816	-5	5,811	595	1,322	3,899	東成瀬村		

115,162	393,715	178,951	213,795	154,686	345,582	150,650	3,032,656	-2,441	3,030,215	90,682	611,861	2,330,113	市 計
8,189	35,740	3,828	18,673	12,963	27,028	10,381	251,508	-201	251,307	31,575	63,291	156,642	町 村 計

4,052	15,602	4,347	7,819	5,699	13,000	5,011	121,604	-98	121,506	7,184	36,643	77,777	鹿 角
10,720	46,290	17,505	18,140	18,662	42,199	16,137	344,591	-277	344,314	13,074	88,419	243,098	北 秋 田
8,007	35,367	9,064	17,169	13,204	31,950	12,194	279,488	-224	279,264	13,901	59,270	206,317	山 本
63,068	184,320	108,414	113,976	70,649	145,646	72,437	1,408,416	-1,135	1,407,281	24,631	205,431	1,178,354	秋 田
10,725	40,533	10,958	20,119	17,272	37,589	14,341	331,913	-267	331,646	11,172	115,002	205,739	由 利
11,727	48,192	17,878	24,891	19,654	45,270	19,172	346,081	-278	345,803	24,182	61,706	260,193	仙 北
8,638	34,630	9,997	17,666	14,286	35,802	13,856	275,096	-221	274,875	17,368	59,534	198,194	平 鹿
6,414	24,521	4,616	12,688	8,223	21,154	7,883	176,975	-142	176,833	10,745	49,147	117,083	雄 勝
123,351	429,455	182,779	232,468	167,649	372,610	161,031	3,284,164	-2,642	3,281,522	122,257	675,152	2,486,755	県 計

一致せず、「小計」欄の値と一致する。

平成25年度（2013）

区 分	農林水産業				鉱業	製造業	電気・ガス ・水道・廃 棄物処理業	建設業	卸売・ 小売業	運輸・ 郵便業	宿泊・飲食 サービス業	情報通信業			
	農業	林業	水産業												
県 計	111,752	98,834	11,307	1,611	9,027	456,411	163,976	220,414	358,982	129,078	86,752	89,432			
秋 田 市	6,861	6,004	843	14	2,446	107,653	73,581	58,098	174,098	62,682	32,242	43,338			
能 代 市	5,752	5,383	354	15	29	36,500	37,832	14,112	16,907	8,108	4,033	4,320			
横 手 市	16,127	14,545	1,579	3	58	46,102	5,555	15,148	34,346	10,607	7,477	6,137			
大 館 市	6,753	6,070	683	0	259	48,201	6,965	14,666	29,602	9,379	5,438	6,195			
男 鹿 市	3,441	2,544	217	680	1,209	3,961	2,475	5,425	5,542	1,978	2,835	1,772			
湯 沢 市	4,987	4,162	764	61	1,397	24,756	3,883	11,287	10,034	5,283	3,675	3,010			
鹿 角 市	4,050	3,585	465	0	317	9,353	4,130	8,315	6,891	2,921	3,355	2,016			
由利本荘市	7,898	6,207	1,649	42	979	41,636	6,003	19,434	18,584	5,666	5,767	5,047			
潟 上 市	2,093	1,919	70	104	101	7,700	2,326	10,552	5,297	1,984	1,209	1,712			
大 仙 市	12,796	11,974	814	8	1,094	25,083	5,919	19,026	23,557	7,752	5,673	5,050			
北秋田市	5,124	4,237	874	13	173	10,416	2,044	8,175	6,951	3,133	1,619	2,177			
にかほ市	2,188	1,578	268	342	0	51,444	2,046	6,800	5,000	2,462	2,049	1,407			
仙 北 市	4,556	3,902	644	10	677	6,201	4,321	6,063	4,524	1,722	6,047	1,712			
小 坂 町	2,944	2,844	98	2	14	12,312	813	1,780	620	680	647	334			
上小阿仁村	569	425	144	0	0	203	126	1,079	214	25	85	160			
藤 里 町	613	435	178	0	173	139	354	1,105	235	30	227	231			
三 種 町	4,434	4,194	236	4	29	3,160	950	3,106	2,233	1,110	567	1,026			
八 峰 町	2,038	1,182	547	309	0	1,190	430	3,701	1,097	363	230	443			
五城目町	1,280	1,081	199	0	0	2,987	870	2,274	2,047	322	502	540			
八郎潟町	573	563	7	3	0	888	317	815	680	262	188	347			
井 川 町	959	925	34	0	0	2,995	414	1,181	1,952	58	103	252			
大 潟 村	6,500	6,492	8	0	0	2,850	367	1,549	2,455	96	1,183	207			
美 郷 町	3,958	3,847	111	0	0	4,599	1,118	3,160	4,179	1,593	657	1,056			
羽 後 町	4,597	4,264	333	0	0	6,012	987	2,433	1,791	666	577	793			
東成瀬村	661	472	188	1	72	70	150	1,130	146	196	367	150			

(市・町村別)

市 計	82,626	72,110	9,224	1,292	8,739	419,006	157,080	197,101	341,333	123,677	81,419	83,893
町 村 計	29,126	26,724	2,083	319	288	37,405	6,896	23,313	17,649	5,401	5,333	5,539

(地 域 別)

鹿 角	6,994	6,429	563	2	331	21,665	4,943	10,095	7,511	3,601	4,002	2,350
北 秋 田	12,446	10,732	1,701	13	432	58,820	9,135	23,920	36,767	12,537	7,142	8,532
山 本	12,837	11,194	1,315	328	231	40,989	39,566	22,024	20,472	9,611	5,057	6,020
秋 田	21,707	19,528	1,378	801	3,756	129,034	80,350	79,894	192,071	67,382	38,262	48,168
由 利	10,086	7,785	1,917	384	979	93,080	8,049	26,234	23,584	8,128	7,816	6,454
仙 北	21,310	19,723	1,569	18	1,771	35,883	11,358	28,249	32,260	11,067	12,377	7,818
平 鹿	16,127	14,545	1,579	3	58	46,102	5,555	15,148	34,346	10,607	7,477	6,137
雄 勝	10,245	8,898	1,285	62	1,469	30,838	5,020	14,850	11,971	6,145	4,619	3,953
県 計	111,752	98,834	11,307	1,611	9,027	456,411	163,976	220,414	358,982	129,078	86,752	89,432

- (注) 1. 「輸入品に課される税・関税等」は、「輸入品に課される税・関税」から「総資本形成に係る消費税」を控除したもの。
 2. 「再掲」の第1～3次産業の値は、輸入品に課される税・関税等の加減前のもの。そのため、これらの計は「市町村内総生産」欄の値と

(単位：百万円)

金融・ 保険業	不動産業	専門・科学 技術、業務 支援サービ ス業	公務	教育	保健衛生・ 社会事業	その他の サービス	1		2	3=1+2	再 掲			区 分
							小計	輸入品に課 される税・ 関税等	市町村内 総生産	第1次 産業	第2次 産業	第3次 産業		
127,705	431,392	190,864	220,210	167,633	378,162	159,941	3,301,731	79	3,301,810	111,752	685,852	2,504,127	県 計	
56,465	152,438	108,130	92,092	56,721	122,851	63,427	1,213,123	29	1,213,152	6,861	168,197	1,038,065	秋 田 市	
5,822	24,632	8,635	10,988	10,228	24,299	9,261	221,458	5	221,463	5,752	50,641	165,065	能 代 市	
9,041	34,651	10,536	16,140	14,387	35,728	13,697	275,737	7	275,744	16,127	61,308	198,302	横 手 市	
7,760	31,467	15,153	9,027	13,677	28,266	11,210	244,018	6	244,024	6,753	63,126	174,139	大 館 市	
2,952	11,978	2,958	7,484	4,082	8,280	3,983	70,355	2	70,357	3,441	10,595	56,319	男 鹿 市	
4,911	18,457	4,419	9,004	4,425	17,379	6,178	133,085	3	133,088	4,987	37,440	90,658	湯 沢 市	
3,770	13,169	3,484	6,556	4,689	11,144	4,319	88,479	2	88,481	4,050	17,985	66,444	鹿 角 市	
8,573	31,179	9,458	15,037	13,843	32,302	11,168	232,574	6	232,580	7,898	62,049	162,627	由利本荘市	
3,015	12,896	1,825	3,945	6,555	11,619	2,869	75,698	2	75,700	2,093	18,353	55,252	鴻 上 市	
8,006	31,212	15,300	16,012	13,198	29,968	13,033	232,679	6	232,685	12,796	45,203	174,680	大 仙 市	
3,288	13,777	3,458	7,089	5,371	13,703	4,461	90,959	2	90,961	5,124	18,764	67,071	北秋田市	
2,705	9,451	1,628	3,991	3,755	5,589	3,014	103,529	2	103,531	2,188	58,244	43,097	にかほ市	
2,695	10,434	1,910	5,221	3,875	9,596	3,406	72,960	2	72,962	4,556	12,941	55,463	仙 北 市	
496	2,363	926	998	1,102	1,519	615	28,163	1	28,164	2,944	14,106	11,113	小 坂 町	
161	1,000	62	789	101	1,016	130	5,720	0	5,720	569	1,282	3,869	上小阿仁村	
325	1,296	92	1,149	550	848	274	7,641	0	7,641	613	1,417	5,611	藤 里 町	
1,622	6,531	427	2,355	1,564	5,531	1,559	36,204	1	36,205	4,434	6,295	25,475	三 種 町	
601	2,930	359	1,833	954	1,751	942	18,862	0	18,862	2,038	4,891	11,933	八 峰 町	
1,054	3,848	434	2,576	1,482	2,537	1,358	24,111	1	24,112	1,280	5,261	17,570	五城目町	
624	2,367	277	893	440	2,205	669	11,545	0	11,545	573	1,703	9,269	八郎潟町	
345	1,711	87	905	460	1,024	402	12,848	0	12,848	959	4,176	7,713	井 川 町	
295	847	168	986	833	881	249	19,466	0	19,466	6,500	4,399	8,567	大 潟 村	
1,713	6,731	475	2,123	2,436	5,449	2,133	41,380	1	41,381	3,958	7,759	29,663	美 郷 町	
1,289	5,169	588	2,228	2,546	4,106	1,408	35,190	1	35,191	4,597	8,445	22,148	羽 後 町	
177	858	75	789	359	571	176	5,947	0	5,947	661	1,272	4,014	東成瀬村	

119,003	395,741	186,894	202,586	154,806	350,724	150,026	3,054,654	74	3,054,728	82,626	624,846	2,347,182	市 計
8,702	35,651	3,970	17,624	12,827	27,438	9,915	247,077	5	247,082	29,126	61,006	156,945	町 村 計

4,266	15,532	4,410	7,554	5,791	12,663	4,934	116,642	3	116,645	6,994	32,091	77,557	鹿 角
11,209	46,244	18,673	16,905	19,149	42,985	15,801	340,697	8	340,705	12,446	83,172	245,079	北 秋 田
8,370	35,389	9,513	16,325	13,296	32,429	12,036	284,165	6	284,171	12,837	63,244	208,084	山 本
64,750	186,085	113,879	108,881	70,573	149,397	72,957	1,427,146	34	1,427,180	21,707	212,684	1,192,755	秋 田
11,278	40,630	11,086	19,028	17,598	37,891	14,182	336,103	8	336,111	10,086	120,293	205,724	由 利
12,414	48,377	17,685	23,356	19,509	45,013	18,572	347,019	9	347,028	21,310	65,903	259,806	仙 北
9,041	34,651	10,536	16,140	14,387	35,728	13,697	275,737	7	275,744	16,127	61,308	198,302	平 鹿
6,377	24,484	5,082	12,021	7,330	22,056	7,762	174,222	4	174,226	10,245	47,157	116,820	雄 勝
127,705	431,392	190,864	220,210	167,633	378,162	159,941	3,301,731	79	3,301,810	111,752	685,852	2,504,127	県 計

一致せず、「小計」欄の値と一致する。

平成26年度（2014）

区 分	農林水産業				鉱業	製造業	電気・ガス ・水道・廃 棄物処理業	建設業	卸売・ 小売業	運輸・ 郵便業	宿泊・飲食 サービス業	情報通信業
	農林水産業	農業	林業	水産業								
県 計	86,941	72,435	12,814	1,692	10,088	504,370	170,191	218,980	355,268	138,728	89,967	86,715
秋 田 市	5,124	4,178	929	17	2,658	120,129	76,348	54,657	172,294	67,457	34,548	41,491
能 代 市	4,549	4,137	399	13	0	37,427	39,415	12,394	16,732	8,922	4,144	4,369
横 手 市	12,789	10,827	1,958	4	67	50,832	6,088	17,860	33,991	11,483	7,783	6,034
大 館 市	5,463	4,706	757	0	151	49,597	6,981	15,458	29,296	10,066	5,477	6,287
男 鹿 市	2,851	1,891	242	718	1,496	4,752	2,546	4,249	5,485	2,141	2,863	1,713
湯 沢 市	3,856	2,981	838	37	1,816	25,178	4,045	10,599	9,930	5,741	3,667	2,913
鹿 角 市	2,919	2,407	512	0	336	9,953	4,272	8,794	6,820	3,035	3,265	1,984
由利本荘市	6,320	4,436	1,843	41	1,143	50,532	6,114	19,682	18,392	5,982	6,037	4,962
潟 上 市	1,502	1,315	76	111	84	9,087	2,392	6,136	5,243	2,005	1,207	1,574
大 仙 市	9,304	8,376	919	9	1,143	26,702	6,140	18,386	23,313	8,533	5,815	4,760
北秋田市	4,092	3,109	964	19	185	10,482	2,120	13,478	6,879	3,235	1,648	2,101
にかほ市	1,748	1,062	307	379	0	65,848	2,134	7,215	4,949	2,451	1,988	1,395
仙 北 市	3,726	2,991	712	23	824	5,978	4,449	6,655	4,477	1,781	5,976	1,813
小 坂 町	2,654	2,539	111	4	0	11,881	894	2,513	614	769	577	322
上小阿仁村	505	346	159	0	0	225	148	698	212	25	89	148
藤 里 町	490	295	195	0	185	132	349	995	233	27	228	196
三 種 町	3,440	3,165	268	7	0	3,032	980	3,456	2,209	1,252	553	972
八 峰 町	1,848	898	645	305	0	1,370	424	2,054	1,086	375	253	425
五城目町	1,047	829	218	0	0	3,296	828	2,357	2,026	323	503	507
八郎潟町	427	414	8	5	0	1,154	319	991	673	249	188	355
井 川 町	791	753	38	0	0	3,489	424	1,081	1,932	55	112	262
大 潟 村	4,180	4,171	9	0	0	2,843	362	929	2,430	101	1,331	225
美 郷 町	2,910	2,784	126	0	0	3,920	1,205	2,992	4,135	1,852	711	995
羽 後 町	3,762	3,388	374	0	0	6,452	1,058	3,027	1,772	666	625	769
東成瀬村	644	437	207	0	0	79	156	2,324	145	202	379	143

(市・町村別)

市 計	64,243	52,416	10,456	1,371	9,903	466,497	163,044	195,563	337,801	132,832	84,418	81,396
町 村 計	22,698	20,019	2,358	321	185	37,873	7,147	23,417	17,467	5,896	5,549	5,319

(地 域 別)

鹿 角	5,573	4,946	623	4	336	21,834	5,166	11,307	7,434	3,804	3,842	2,306
北 秋 田	10,060	8,161	1,880	19	336	60,304	9,249	29,634	36,387	13,326	7,214	8,536
山 本	10,327	8,495	1,507	325	185	41,961	41,168	18,899	20,260	10,576	5,178	5,962
秋 田	15,922	13,551	1,520	851	4,238	144,750	83,219	70,400	190,083	72,331	40,752	46,127
由 利	8,068	5,498	2,150	420	1,143	116,380	8,248	26,897	23,341	8,433	8,025	6,357
仙 北	15,940	14,151	1,757	32	1,967	36,600	11,794	28,033	31,925	12,166	12,502	7,568
平 鹿	12,789	10,827	1,958	4	67	50,832	6,088	17,860	33,991	11,483	7,783	6,034
雄 勝	8,262	6,806	1,419	37	1,816	31,709	5,259	15,950	11,847	6,609	4,671	3,825
県 計	86,941	72,435	12,814	1,692	10,088	504,370	170,191	218,980	355,268	138,728	89,967	86,715

- (注) 1. 「輸入品に課される税・関税等」は、「輸入品に課される税・関税」から「総資本形成に係る消費税」を控除したもの。
 2. 「再掲」の第1～3次産業の値は、輸入品に課される税・関税等の加減前のもの。そのため、これらの計は「市町村内総生産」欄の値と

(単位：百万円)

金融・ 保険業	不動産業	専門・科学 技術、業務 支援サービ ス業	公務	教育	保健衛生・ 社会事業	その他の サービス	1		2	3=1+2	再 掲			区 分
							小計	輸入品に課 される税・ 関税等	市町村内 総生産	第1次 産業	第2次 産業	第3次 産業		
126,015	433,304	195,540	222,375	171,329	375,754	164,816	3,350,381	-15,639	3,334,742	86,941	733,438	2,530,002	県 計	
55,848	154,162	112,086	93,705	58,111	122,620	66,366	1,237,604	-5,775	1,231,829	5,124	177,444	1,055,036	秋 田 市	
5,730	24,681	8,904	11,174	10,513	23,974	9,498	222,426	-1,038	221,388	4,549	49,821	168,056	能 代 市	
8,882	34,651	10,872	15,679	14,772	35,162	14,028	280,973	-1,312	279,661	12,789	68,759	199,425	横 手 市	
7,660	31,481	15,667	8,903	14,452	28,463	11,431	246,833	-1,152	245,681	5,463	65,206	176,164	大 館 市	
2,903	11,938	2,890	7,686	4,196	8,120	3,920	69,749	-326	69,423	2,851	10,497	56,401	男 鹿 市	
4,528	18,437	4,702	9,128	3,488	17,909	6,422	132,359	-618	131,741	3,856	37,593	90,910	湯 沢 市	
3,734	13,121	3,371	6,752	4,867	10,600	4,399	88,222	-412	87,810	2,919	19,083	66,220	鹿 角 市	
8,526	31,285	9,173	15,324	14,368	32,048	11,501	241,389	-1,127	240,262	6,320	71,357	163,712	由利本荘市	
3,019	12,987	1,859	4,032	6,906	11,977	2,928	72,938	-340	72,598	1,502	15,307	56,129	潟 上 市	
7,959	31,385	14,976	16,128	13,481	28,664	13,191	229,880	-1,073	228,807	9,304	46,231	174,345	大 仙 市	
3,213	13,731	3,669	7,071	5,518	13,654	4,518	95,594	-446	95,148	4,092	24,145	67,357	北秋田市	
2,673	9,439	1,788	3,866	3,927	5,518	3,091	118,030	-551	117,479	1,748	73,063	43,219	にかほ市	
2,672	10,440	1,717	5,214	3,911	9,542	3,482	72,657	-339	72,318	3,726	13,457	55,474	仙 北 市	
503	2,330	954	1,029	1,119	1,469	606	28,234	-132	28,102	2,654	14,394	11,186	小 坂 町	
159	986	83	804	47	1,021	109	5,259	-25	5,234	505	923	3,831	上小阿仁村	
331	1,283	98	1,182	582	819	286	7,416	-35	7,381	490	1,312	5,614	藤 里 町	
1,603	6,534	388	2,389	1,548	5,542	1,608	35,506	-166	35,340	3,440	6,488	25,578	三 種 町	
594	2,919	324	1,809	965	1,805	954	17,205	-80	17,125	1,848	3,424	11,933	八 峰 町	
1,041	3,824	343	2,625	1,500	2,589	1,352	24,161	-113	24,048	1,047	5,653	17,461	五城目町	
607	2,368	233	910	357	2,004	661	11,496	-54	11,442	427	2,145	8,924	八郎潟町	
345	1,712	25	910	477	1,013	401	13,029	-61	12,968	791	4,570	7,668	井 川 町	
306	849	167	1,029	858	877	238	16,725	-78	16,647	4,180	3,772	8,773	大 潟 村	
1,707	6,739	500	2,010	2,349	5,586	2,221	39,832	-186	39,646	2,910	6,912	30,010	美 郷 町	
1,294	5,167	706	2,188	2,633	4,162	1,448	35,729	-167	35,562	3,762	9,479	22,488	羽 後 町	
178	855	45	828	384	616	157	7,135	-33	7,102	644	2,403	4,088	東成瀬村	

117,347	397,738	191,674	204,662	158,510	348,251	154,775	3,108,654	-14,509	3,094,145	64,243	671,963	2,372,448	市 計
8,668	35,566	3,866	17,713	12,819	27,503	10,041	241,727	-1,130	240,597	22,698	61,475	157,554	町 村 計

4,237	15,451	4,325	7,781	5,986	12,069	5,005	116,456	-544	115,912	5,573	33,477	77,406	鹿 角
11,032	46,198	19,419	16,778	20,017	43,138	16,058	347,686	-1,623	346,063	10,060	90,274	247,352	北 秋 田
8,258	35,417	9,714	16,554	13,608	32,140	12,346	282,553	-1,319	281,234	10,327	61,045	211,181	山 本
64,069	187,840	117,603	110,897	72,405	149,200	75,866	1,445,702	-6,747	1,438,955	15,922	219,388	1,210,392	秋 田
11,199	40,724	10,961	19,190	18,295	37,566	14,592	359,419	-1,678	357,741	8,068	144,420	206,931	由 利
12,338	48,564	17,193	23,352	19,741	43,792	18,894	342,369	-1,598	340,771	15,940	66,600	259,829	仙 北
8,882	34,651	10,872	15,679	14,772	35,162	14,028	280,973	-1,312	279,661	12,789	68,759	199,425	平 鹿
6,000	24,459	5,453	12,144	6,505	22,687	8,027	175,223	-818	174,405	8,262	49,475	117,486	雄 勝
126,015	433,304	195,540	222,375	171,329	375,754	164,816	3,350,381	-15,639	3,334,742	86,941	733,438	2,530,002	県 計

一致せず、「小計」欄の値と一致する。

平成27年度（2015）

区 分	農林水産業				鉱業	製造業	電気・ガス ・水道・廃 棄物処理業	建設業	卸売・ 小売業	運輸・ 郵便業	宿泊・飲食 サービス業	情報通信業			
	農業	林業	水産業												
県 計	101,002	86,465	12,579	1,958	9,724	520,871	169,107	209,146	353,233	139,757	91,262	86,821			
秋 田 市	5,889	5,007	864	18	2,562	126,406	74,361	55,874	171,307	67,910	34,480	41,726			
能 代 市	5,242	4,850	374	18	0	37,788	36,028	12,498	16,637	9,114	4,105	4,381			
横 手 市	15,026	12,923	2,101	2	65	52,829	6,356	18,685	33,796	11,530	7,891	6,029			
大 館 市	6,105	5,401	704	0	146	55,261	7,808	19,664	29,128	10,190	5,487	6,278			
男 鹿 市	3,334	2,278	233	823	1,442	4,421	2,691	3,668	5,453	2,215	3,016	1,688			
湯 沢 市	4,405	3,553	808	44	1,750	23,238	4,442	8,305	9,873	5,796	3,766	2,896			
鹿 角 市	3,359	2,865	494	0	324	10,003	4,343	5,975	6,781	2,996	3,495	1,995			
由利本荘市	7,095	5,252	1,790	53	1,102	52,727	6,974	12,771	18,287	5,944	6,014	4,900			
潟 上 市	1,881	1,669	73	139	81	13,457	2,445	4,096	5,213	2,022	1,217	1,577			
大 仙 市	10,861	9,978	874	9	1,102	27,395	6,563	20,834	23,180	8,594	5,745	4,747			
北秋田市	4,650	3,698	930	22	178	9,301	2,265	14,294	6,840	3,210	1,691	2,101			
にかほ市	2,071	1,296	318	457	0	65,301	2,353	5,186	4,920	2,485	2,029	1,386			
仙 北 市	4,239	3,565	642	32	794	5,688	4,677	8,095	4,451	1,795	6,483	1,813			
小 坂 町	3,078	2,970	101	7	0	12,699	1,059	1,705	610	782	641	316			
上小阿仁村	558	405	153	0	0	227	157	565	211	26	90	148			
藤 里 町	534	347	187	0	178	159	401	877	231	27	239	193			
三 種 町	4,068	3,804	256	8	0	2,630	999	3,217	2,197	1,264	559	974			
八 峰 町	2,091	1,076	695	320	0	1,151	446	2,063	1,080	379	263	423			
五城目町	1,204	995	209	0	0	2,581	902	2,648	2,014	332	484	501			
八郎潟町	518	506	7	5	0	950	342	612	669	257	180	353			
井 川 町	924	887	37	0	0	3,277	477	639	1,921	53	105	263			
大 潟 村	5,295	5,286	9	0	0	3,050	407	358	2,416	102	1,499	224			
美 郷 町	3,484	3,312	172	0	0	4,660	1,263	2,687	4,112	1,865	724	1,001			
羽 後 町	4,394	4,044	350	0	0	5,598	1,168	2,399	1,762	665	626	766			
東成瀬村	697	498	198	1	0	74	180	1,431	144	204	433	142			

(市・町村別)

市 計	74,157	62,335	10,205	1,617	9,546	483,815	161,306	189,945	335,866	133,801	85,419	81,517
町 村 計	26,845	24,130	2,374	341	178	37,056	7,801	19,201	17,367	5,956	5,843	5,304

(地 域 別)

鹿 角	6,437	5,835	595	7	324	22,702	5,402	7,680	7,391	3,778	4,136	2,311
北 秋 田	11,313	9,504	1,787	22	324	64,789	10,230	34,523	36,179	13,426	7,268	8,527
山 本	11,935	10,077	1,512	346	178	41,728	37,874	18,655	20,145	10,784	5,166	5,971
秋 田	19,045	16,628	1,432	985	4,085	154,142	81,625	67,895	188,993	72,891	40,981	46,332
由 利	9,166	6,548	2,108	510	1,102	118,028	9,327	17,957	23,207	8,429	8,043	6,286
仙 北	18,584	16,855	1,688	41	1,896	37,743	12,503	31,616	31,743	12,254	12,952	7,561
平 鹿	15,026	12,923	2,101	2	65	52,829	6,356	18,685	33,796	11,530	7,891	6,029
雄 勝	9,496	8,095	1,356	45	1,750	28,910	5,790	12,135	11,779	6,665	4,825	3,804
県 計	101,002	86,465	12,579	1,958	9,724	520,871	169,107	209,146	353,233	139,757	91,262	86,821

- (注) 1. 「輸入品に課される税・関税等」は、「輸入品に課される税・関税」から「総資本形成に係る消費税」を控除したもの。
 2. 「再掲」の第1～3次産業の値は、輸入品に課される税・関税等の加減前のもの。そのため、これらの計は「市町村内総生産」欄の値と

(単位：百万円)

金融・ 保険業	不動産業	専門・科学 技術、業務 支援サービ ス業	公務	教育	保健衛生・ 社会事業	その他の サービス	1			2	3=1+2	再 掲			区 分
							小計	輸入品に課 される税・ 関税等	市町村内 総生産	第1次 産業	第2次 産業	第3次 産業			
128,997	437,854	203,709	220,243	169,557	385,025	167,434	3,393,742	-10,523	3,383,219	101,002	739,741	2,552,999	県 計		
55,944	156,860	116,825	92,806	57,916	125,433	67,378	1,253,677	-3,884	1,249,793	5,889	184,842	1,062,946	秋 田 市		
5,931	24,842	9,273	11,067	10,451	24,434	9,692	221,483	-687	220,796	5,242	50,286	165,955	能 代 市		
9,305	34,948	11,285	15,528	14,407	36,076	14,222	287,978	-893	287,085	15,026	71,579	201,373	横 手 市		
7,956	31,736	16,392	8,818	14,134	29,241	11,579	259,923	-806	259,117	6,105	75,071	178,747	大 館 市		
2,959	11,961	2,930	7,612	4,132	8,340	3,960	69,822	-217	69,605	3,334	9,531	56,957	男 鹿 市		
4,706	18,528	4,914	9,041	3,449	18,286	6,536	129,931	-403	129,528	4,405	33,293	92,233	湯 沢 市		
3,850	13,187	3,518	6,687	4,794	10,943	4,447	86,697	-269	86,428	3,359	16,302	67,036	鹿 角 市		
8,839	31,570	9,580	15,177	14,221	32,821	11,676	239,698	-743	238,955	7,095	66,600	166,003	由利本荘市		
3,184	13,147	1,938	3,993	6,844	12,247	2,972	76,314	-237	76,077	1,881	17,634	56,799	湯 上 市		
8,315	31,682	15,516	15,973	13,385	29,363	13,451	236,706	-734	235,972	10,861	49,331	176,514	大 仙 市		
3,353	13,755	3,840	7,003	5,437	14,140	4,595	96,653	-300	96,353	4,650	23,773	68,230	北秋田市		
2,759	9,475	1,873	3,829	3,858	5,729	3,148	116,402	-361	116,041	2,071	70,487	43,844	にかほ市		
2,802	10,496	1,794	5,164	3,851	9,723	3,546	75,411	-234	75,177	4,239	14,577	56,595	仙 北 市		
514	2,320	989	1,019	1,104	1,532	608	28,976	-90	28,886	3,078	14,404	11,494	小 坂 町		
173	979	87	796	46	1,054	110	5,227	-16	5,211	558	792	3,877	上小阿仁村		
339	1,276	100	1,171	572	827	291	7,415	-23	7,392	534	1,214	5,667	藤 里 町		
1,673	6,555	403	2,366	1,523	5,603	1,640	35,671	-111	35,560	4,068	5,847	25,756	三 種 町		
626	2,921	339	1,792	950	1,891	961	17,376	-54	17,322	2,091	3,214	12,071	八 峰 町		
1,068	3,834	359	2,600	1,476	2,659	1,380	24,042	-75	23,967	1,204	5,229	17,609	五城目町		
632	2,372	244	902	360	2,089	665	11,145	-35	11,110	518	1,562	9,065	八郎潟町		
372	1,720	27	902	469	1,054	408	12,611	-39	12,572	924	3,916	7,771	井 川 町		
321	854	174	1,019	866	881	256	17,722	-55	17,667	5,295	3,408	9,019	大 湯 村		
1,821	6,788	523	1,991	2,311	5,771	2,271	41,272	-128	41,144	3,484	7,347	30,441	美 郷 町		
1,366	5,193	739	2,167	2,623	4,257	1,482	35,205	-109	35,096	4,394	7,997	22,814	羽 後 町		
189	855	47	820	378	631	160	6,385	-20	6,365	697	1,505	4,183	東成瀬村		

119,903	402,187	199,678	202,698	156,879	356,776	157,202	3,150,695	-9,768	3,140,927	74,157	683,306	2,393,232	市 計
9,094	35,667	4,031	17,545	12,678	28,249	10,232	243,047	-755	242,292	26,845	56,435	159,767	町 村 計

4,364	15,507	4,507	7,706	5,898	12,475	5,055	115,673	-359	115,314	6,437	30,706	78,530	鹿 角
11,482	46,470	20,319	16,617	19,617	44,435	16,284	361,803	-1,122	360,681	11,313	99,636	250,854	北 秋 田
8,569	35,594	10,115	16,396	13,496	32,755	12,584	281,945	-875	281,070	11,935	60,561	209,449	山 本
64,480	190,748	122,497	109,834	72,063	152,703	77,019	1,465,333	-4,542	1,460,791	19,045	226,122	1,220,166	秋 田
11,598	41,045	11,453	19,006	18,079	38,550	14,824	356,100	-1,104	354,996	9,166	137,087	209,847	由 利
12,938	48,966	17,833	23,128	19,547	44,857	19,268	353,389	-1,096	352,293	18,584	71,255	263,550	仙 北
9,305	34,948	11,285	15,528	14,407	36,076	14,222	287,978	-893	287,085	15,026	71,579	201,373	平 鹿
6,261	24,576	5,700	12,028	6,450	23,174	8,178	171,521	-532	170,989	9,496	42,795	119,230	雄 勝
128,997	437,854	203,709	220,243	169,557	385,025	167,434	3,393,742	-10,523	3,383,219	101,002	739,741	2,552,999	県 計

一致せず、「小計」欄の値と一致する。

平成28年度（2016）

区 分	農林水産業				鉱業	製造業	電気・ガス ・水道・廃 棄物処理業	建設業	卸売・ 小売業	運輸・ 郵便業	宿泊・飲食 サービス業	情報通信業
	農林水産業	農業	林業	水産業								
県 計	112,912	98,785	12,333	1,794	8,832	520,610	170,309	229,426	359,879	137,620	102,093	87,905
秋 田 市	6,683	5,826	840	17	2,326	115,631	73,430	52,616	174,528	66,067	38,433	42,694
能 代 市	5,935	5,564	356	15	0	38,345	34,576	15,411	16,950	9,101	4,568	4,422
横 手 市	16,857	14,655	2,201	1	59	53,886	6,527	16,477	34,432	11,557	8,827	6,085
大 館 市	6,670	5,990	680	0	132	60,326	8,298	17,851	29,676	10,166	6,121	6,350
男 鹿 市	3,581	2,552	224	805	1,310	5,322	2,796	6,321	5,556	2,142	3,401	1,675
湯 沢 市	4,868	4,061	758	49	1,590	24,242	5,276	10,565	10,059	5,765	4,225	2,875
鹿 角 市	3,726	3,258	468	0	294	10,252	4,387	6,816	6,909	3,015	3,955	1,992
由利本荘市	7,754	5,986	1,718	50	1,001	48,882	7,679	25,807	18,631	5,919	6,701	4,909
潟 上 市	2,131	1,918	69	144	74	16,631	2,479	4,475	5,311	1,997	1,359	1,583
大 仙 市	12,353	11,505	842	6	1,001	30,464	6,850	23,928	23,616	8,588	6,389	4,760
北秋田市	5,128	4,205	900	23	162	10,747	2,305	13,204	6,969	3,104	1,896	2,098
にかほ市	2,171	1,478	347	346	0	60,674	2,471	7,690	5,013	2,478	2,273	1,380
仙 北 市	4,751	4,074	653	24	721	6,684	4,697	5,741	4,535	1,796	7,356	1,797
小 坂 町	3,374	3,271	94	9	0	11,803	1,211	2,442	622	773	730	312
上小阿仁村	593	449	144	0	0	176	156	535	214	26	101	146
藤 里 町	566	391	175	0	162	165	376	784	236	15	269	193
三 種 町	4,614	4,364	243	7	0	3,080	1,089	3,423	2,238	1,265	625	970
八 峰 町	2,243	1,256	699	288	0	1,513	480	1,748	1,100	380	296	420
五城目町	1,359	1,157	202	0	0	3,369	906	1,564	2,052	318	535	498
八郎潟町	595	580	7	8	0	839	339	736	682	257	199	353
井 川 町	1,063	1,027	36	0	0	3,380	509	703	1,957	53	115	265
大 潟 村	6,320	6,312	8	0	0	3,065	440	1,446	2,462	102	1,713	221
美 郷 町	3,924	3,797	127	0	0	4,883	1,336	3,260	4,189	1,867	811	1,004
羽 後 町	4,904	4,551	353	0	0	6,133	1,465	2,096	1,795	665	699	761
東成瀬村	749	558	189	2	0	118	231	3,787	147	204	496	142

(市・町村別)

市 計	82,608	71,072	10,056	1,480	8,670	482,086	161,771	206,902	342,185	131,695	95,504	82,620
町 村 計	30,304	27,713	2,277	314	162	38,524	8,538	22,524	17,694	5,925	6,589	5,285

(地 域 別)

鹿 角	7,100	6,529	562	9	294	22,055	5,598	9,258	7,531	3,788	4,685	2,304
北 秋 田	12,391	10,644	1,724	23	294	71,249	10,759	31,590	36,859	13,296	8,118	8,594
山 本	13,358	11,575	1,473	310	162	43,103	36,521	21,366	20,524	10,761	5,758	6,005
秋 田	21,732	19,372	1,386	974	3,710	148,237	80,899	67,861	192,548	70,936	45,755	47,289
由 利	9,925	7,464	2,065	396	1,001	109,556	10,150	33,497	23,644	8,397	8,974	6,289
仙 北	21,028	19,376	1,622	30	1,722	42,031	12,883	32,929	32,340	12,251	14,556	7,561
平 鹿	16,857	14,655	2,201	1	59	53,886	6,527	16,477	34,432	11,557	8,827	6,085
雄 勝	10,521	9,170	1,300	51	1,590	30,493	6,972	16,448	12,001	6,634	5,420	3,778
県 計	112,912	98,785	12,333	1,794	8,832	520,610	170,309	229,426	359,879	137,620	102,093	87,905

- (注) 1. 「輸入品に課される税・関税等」は、「輸入品に課される税・関税」から「総資本形成に係る消費税」を控除したもの。
 2. 「再掲」の第1～3次産業の値は、輸入品に課される税・関税等の加減前のもの。そのため、これらの計は「市町村内総生産」欄の値と

(単位：百万円)

金融・ 保険業	不動産業	専門・科学 技術、業務 支援サービ ス業	公務	教育	保健衛生・ 社会事業	その他の サービス	1			2	3=1+2	再 掲			区 分
							小計	輸入品に課 される税・ 関税等	市町村内 総生産	第1次 産業	第2次 産業	第3次 産業			
123,081	441,883	215,165	215,559	168,354	388,493	165,071	3,447,192	-15,094	3,432,098	112,912	758,868	2,575,412	県 計		
53,538	158,557	123,526	90,836	58,223	125,766	66,405	1,249,259	-5,469	1,243,790	6,683	170,573	1,072,003	秋 田 市		
5,645	25,061	9,772	10,831	10,391	24,488	9,556	225,052	-985	224,067	5,935	53,756	165,361	能 代 市		
8,869	35,232	11,886	15,198	14,034	36,498	14,012	290,436	-1,272	289,164	16,857	70,422	203,157	横 手 市		
7,591	32,029	17,334	8,631	13,776	29,670	11,405	266,026	-1,165	264,861	6,670	78,309	181,047	大 館 市		
2,809	12,039	3,056	7,450	4,086	8,452	3,868	73,864	-323	73,541	3,581	12,953	57,330	男 鹿 市		
4,464	18,696	5,196	8,848	3,414	18,449	6,461	134,993	-591	134,402	4,868	36,397	93,728	湯 沢 市		
3,661	13,325	3,717	6,545	4,724	11,027	4,387	88,732	-389	88,343	3,726	17,362	67,644	鹿 角 市		
8,434	31,834	10,120	14,854	14,096	32,957	11,543	251,121	-1,100	250,021	7,754	75,690	167,677	由利本荘市		
3,048	13,240	2,043	3,909	6,773	12,316	2,948	80,317	-352	79,965	2,131	21,180	57,006	潟 上 市		
7,925	31,958	16,325	15,634	13,298	29,839	13,242	246,170	-1,078	245,092	12,353	55,393	178,424	大 仙 市		
3,185	13,878	4,062	6,854	5,366	14,511	4,529	97,998	-429	97,569	5,128	24,113	68,757	北秋田市		
2,623	9,545	1,982	3,748	3,800	5,834	3,113	114,795	-503	114,292	2,171	68,364	44,260	にかほ市		
2,661	10,581	1,894	5,055	3,808	9,860	3,519	75,456	-330	75,126	4,751	13,146	57,559	仙 北 市		
487	2,337	1,040	997	1,091	1,555	594	29,368	-129	29,239	3,374	14,245	11,749	小 坂 町		
161	985	92	779	45	1,087	108	5,204	-23	5,181	593	711	3,900	上小阿仁村		
324	1,283	104	1,146	565	877	289	7,354	-32	7,322	566	1,111	5,677	藤 里 町		
1,586	6,601	423	2,315	1,506	5,639	1,616	36,990	-162	36,828	4,614	6,503	25,873	三 種 町		
591	2,941	358	1,754	938	1,944	942	17,648	-77	17,571	2,243	3,261	12,144	八 峰 町		
1,014	3,857	379	2,544	1,459	2,709	1,358	23,921	-105	23,816	1,359	4,933	17,629	五城目町		
601	2,387	257	882	357	2,124	660	11,268	-49	11,219	595	1,575	9,098	八郎潟町		
352	1,732	28	882	464	1,082	407	12,992	-57	12,935	1,063	4,083	7,846	井 川 町		
307	859	185	997	881	902	253	20,153	-88	20,065	6,320	4,511	9,322	大 潟 村		
1,730	6,841	555	1,948	2,284	5,967	2,240	42,839	-188	42,651	3,924	8,143	30,772	美 郷 町		
1,294	5,225	782	2,120	2,602	4,288	1,458	36,287	-159	36,128	4,904	8,229	23,154	羽 後 町		
181	860	49	802	373	652	158	8,949	-39	8,910	749	3,905	4,295	東成瀬村		

114,453	405,975	210,913	198,393	155,789	359,667	154,988	3,194,219	-13,986	3,180,233	82,608	697,658	2,413,953	市 計
8,628	35,908	4,252	17,166	12,565	28,826	10,083	252,973	-1,108	251,865	30,304	61,210	161,459	町 村 計

4,148	15,662	4,757	7,542	5,815	12,582	4,981	118,100	-518	117,582	7,100	31,607	79,393	鹿 角
10,937	46,892	21,488	16,264	19,187	45,268	16,042	369,228	-1,617	367,611	12,391	103,133	253,704	北 秋 田
8,146	35,886	10,657	16,046	13,400	32,948	12,403	287,044	-1,256	285,788	13,358	64,631	209,055	山 本
61,669	192,671	129,474	107,500	72,243	153,351	75,899	1,471,774	-6,443	1,465,331	21,732	219,808	1,230,234	秋 田
11,057	41,379	12,102	18,602	17,896	38,791	14,656	365,916	-1,603	364,313	9,925	144,054	211,937	由 利
12,316	49,380	18,774	22,637	19,390	45,666	19,001	364,465	-1,596	362,869	21,028	76,682	266,755	仙 北
8,869	35,232	11,886	15,198	14,034	36,498	14,012	290,436	-1,272	289,164	16,857	70,422	203,157	平 鹿
5,939	24,781	6,027	11,770	6,389	23,389	8,077	180,229	-789	179,440	10,521	48,531	121,177	雄 勝
123,081	441,883	215,165	215,559	168,354	388,493	165,071	3,447,192	-15,094	3,432,098	112,912	758,868	2,575,412	県 計

一致せず、「小計」欄の値と一致する。

平成29年度（2017）

区 分	農林水産業				鉱業	製造業	電気・ガス ・水道・廃 棄物処理業	建設業	卸売・ 小売業	運輸・ 郵便業	宿泊・飲食 サービス業	情報通信業			
	農業	林業	水産業												
県 計	116,977	102,971	12,275	1,731	9,260	626,020	161,788	234,558	370,526	140,200	106,687	86,695			
秋 田 市	6,959	6,114	828	17	2,438	126,549	69,288	66,897	179,693	67,186	40,298	42,363			
能 代 市	6,112	5,743	357	12	0	38,777	31,300	17,192	17,451	9,119	4,797	4,345			
横 手 市	17,354	15,219	2,134	1	62	61,797	6,608	16,674	35,451	11,753	9,225	6,002			
大 館 市	6,824	6,148	676	0	139	67,272	8,456	16,342	30,554	10,395	6,413	6,276			
男 鹿 市	3,663	2,645	224	794	1,374	5,519	2,841	6,844	5,720	2,253	3,527	1,628			
湯 沢 市	4,978	4,193	746	39	1,667	24,905	4,302	9,161	10,356	5,920	4,404	2,807			
鹿 角 市	3,789	3,318	471	0	309	11,527	4,274	8,104	7,113	3,095	4,089	1,946			
由利本荘市	8,010	6,273	1,697	40	1,049	106,520	7,912	16,961	19,182	6,087	7,029	4,830			
潟 上 市	2,268	2,061	63	144	77	18,902	2,525	6,106	5,468	2,039	1,422	1,555			
大 仙 市	12,821	11,977	841	3	1,049	31,001	6,791	21,397	24,315	8,821	6,713	4,666			
北秋田市	5,245	4,330	902	13	170	11,016	2,296	12,765	7,175	3,134	1,977	2,036			
にかほ市	2,219	1,525	345	349	0	75,014	2,576	4,419	5,161	2,519	2,372	1,349			
仙 北 市	4,936	4,225	684	27	756	7,128	4,446	8,225	4,669	1,819	7,586	1,736			
小 坂 町	3,461	3,360	93	8	0	13,016	1,177	2,316	640	792	750	301			
上小阿仁村	611	465	146	0	0	190	146	641	221	27	105	141			
藤 里 町	561	403	158	0	170	154	360	762	243	16	280	187			
三 種 町	4,761	4,512	244	5	0	1,904	1,059	3,528	2,304	1,291	654	952			
八 峰 町	2,322	1,300	753	269	0	1,429	467	1,341	1,133	386	307	409			
五城目町	1,419	1,216	203	0	0	3,248	871	1,673	2,113	331	565	484			
八郎潟町	627	613	7	7	0	1,083	346	873	702	262	210	346			
井 川 町	1,115	1,078	36	1	0	3,499	525	1,630	2,015	55	123	258			
大 潟 村	7,004	6,996	8	0	0	3,595	462	1,861	2,534	105	1,755	214			
美 郷 町	4,131	4,011	120	0	0	5,285	1,368	2,714	4,313	1,905	847	983			
羽 後 町	5,033	4,683	350	0	0	6,583	1,205	2,486	1,849	682	732	741			
東成瀬村	754	563	189	2	0	107	187	3,646	151	208	507	140			

(市・町村別)

市 計	85,178	73,771	9,968	1,439	9,090	585,927	153,615	211,087	352,308	134,140	99,852	81,539
町 村 計	31,799	29,200	2,307	292	170	40,093	8,173	23,471	18,218	6,060	6,835	5,156

(地 域 別)

鹿 角	7,250	6,678	564	8	309	24,543	5,451	10,420	7,753	3,887	4,839	2,247
北 秋 田	12,680	10,943	1,724	13	309	78,478	10,898	29,748	37,950	13,556	8,495	8,453
山 本	13,756	11,958	1,512	286	170	42,264	33,186	22,823	21,131	10,812	6,038	5,893
秋 田	23,055	20,723	1,369	963	3,889	162,395	76,858	85,884	198,245	72,231	47,900	46,848
由 利	10,229	7,798	2,042	389	1,049	181,534	10,488	21,380	24,343	8,606	9,401	6,179
仙 北	21,888	20,213	1,645	30	1,805	43,414	12,605	32,336	33,297	12,545	15,146	7,385
平 鹿	17,354	15,219	2,134	1	62	61,797	6,608	16,674	35,451	11,753	9,225	6,002
雄 勝	10,765	9,439	1,285	41	1,667	31,595	5,694	15,293	12,356	6,810	5,643	3,688
県 計	116,977	102,971	12,275	1,731	9,260	626,020	161,788	234,558	370,526	140,200	106,687	86,695

- (注) 1. 「輸入品に課される税・関税等」は、「輸入品に課される税・関税」から「総資本形成に係る消費税」を控除したもの。
 2. 「再掲」の第1～3次産業の値は、輸入品に課される税・関税等の加減前のもの。そのため、これらの計は「市町村内総生産」欄の値と

(単位：百万円)

金融・ 保険業	不動産業	専門・科学 技術、業務 支援サービ ス業	公務	教育	保健衛生・ 社会事業	その他の サービス	1		2	3=1+2	再 掲			区 分
							小計	輸入品に課 される税・ 関税等	市町村内 総生産	第1次 産業	第2次 産業	第3次 産業		
120,402	447,346	217,843	219,674	171,627	389,590	169,484	3,588,677	-20,367	3,568,310	116,977	869,838	2,601,862	県 計	
52,635	160,771	124,847	92,569	59,564	124,916	68,237	1,285,210	-7,292	1,277,918	6,959	195,884	1,082,367	秋 田 市	
5,500	25,361	9,924	11,038	10,603	24,449	9,844	225,812	-1,282	224,530	6,112	55,969	163,731	能 代 市	
8,645	35,629	12,063	15,488	14,265	36,773	14,395	302,184	-1,715	300,469	17,354	78,533	206,297	横 手 市	
7,415	32,425	17,566	8,795	14,047	29,834	11,695	274,448	-1,558	272,890	6,824	83,753	183,871	大 館 市	
2,724	12,155	3,101	7,592	4,145	8,559	3,965	75,610	-429	75,181	3,663	13,737	58,210	男 鹿 市	
4,345	18,924	5,273	9,017	3,477	18,657	6,637	134,830	-765	134,065	4,978	35,733	94,119	湯 沢 市	
3,574	13,507	3,767	6,670	4,799	11,157	4,507	92,227	-523	91,704	3,789	19,940	68,498	鹿 角 市	
8,237	32,202	10,288	15,138	14,314	33,006	11,876	302,641	-1,718	300,923	8,010	124,530	170,101	由利本荘市	
2,987	13,376	2,083	3,983	6,901	12,360	3,028	85,080	-483	84,597	2,268	25,085	57,727	潟 上 市	
7,732	32,338	16,552	15,932	13,537	29,989	13,501	247,155	-1,403	245,752	12,821	53,447	180,887	大 仙 市	
3,094	14,045	4,120	6,985	5,452	14,676	4,639	98,825	-561	98,264	5,245	23,951	69,629	北秋田市	
2,558	9,647	2,006	3,819	3,859	5,894	3,200	126,612	-719	125,893	2,219	79,433	44,960	にかほ市	
2,585	10,700	1,933	5,151	3,863	9,952	3,629	79,114	-449	78,665	4,936	16,109	58,069	仙 北 市	
471	2,363	1,054	1,016	1,109	1,605	612	30,683	-174	30,509	3,461	15,332	11,890	小 坂 町	
155	994	93	794	46	1,120	113	5,397	-31	5,366	611	831	3,955	上小阿仁村	
311	1,295	106	1,168	573	910	297	7,393	-42	7,351	561	1,086	5,746	藤 里 町	
1,538	6,668	432	2,360	1,528	5,697	1,646	36,322	-206	36,116	4,761	5,432	26,129	三 種 町	
573	2,970	367	1,787	952	1,984	963	17,390	-99	17,291	2,322	2,770	12,298	八 峰 町	
983	3,893	388	2,593	1,479	2,722	1,397	24,159	-137	24,022	1,419	4,921	17,819	五城目町	
586	2,409	263	899	368	2,135	676	11,785	-67	11,718	627	1,956	9,202	八郎潟町	
341	1,750	29	899	470	1,127	419	14,255	-81	14,174	1,115	5,129	8,011	井 川 町	
302	867	187	1,016	931	933	252	22,018	-125	21,893	7,004	5,456	9,558	大 潟 村	
1,681	6,915	561	1,986	2,316	6,098	2,307	43,410	-246	43,164	4,131	7,999	31,280	美 郷 町	
1,253	5,274	790	2,161	2,651	4,346	1,487	37,273	-212	37,061	5,033	9,069	23,171	羽 後 町	
177	868	50	818	378	691	162	8,844	-50	8,794	754	3,753	4,337	東成瀬村	

112,031	411,080	213,523	202,177	158,826	360,222	159,153	3,329,748	-18,897	3,310,851	85,178	806,104	2,438,466	市 計
8,371	36,266	4,320	17,497	12,801	29,368	10,331	258,929	-1,470	257,459	31,799	63,734	163,396	町 村 計

4,045	15,870	4,821	7,686	5,908	12,762	5,119	122,910	-697	122,213	7,250	35,272	80,388	鹿 角
10,664	47,464	21,779	16,574	19,545	45,630	16,447	378,670	-2,150	376,520	12,680	108,535	257,455	北 秋 田
7,922	36,294	10,829	16,353	13,656	33,040	12,750	286,917	-1,629	285,288	13,756	65,257	207,904	山 本
60,558	195,221	130,898	109,551	73,858	152,752	77,974	1,518,117	-8,614	1,509,503	23,055	252,168	1,242,894	秋 田
10,795	41,849	12,294	18,957	18,173	38,900	15,076	429,253	-2,437	426,816	10,229	203,963	215,061	由 利
11,998	49,953	19,046	23,069	19,716	46,039	19,437	369,679	-2,098	367,581	21,888	77,555	270,236	仙 北
8,645	35,629	12,063	15,488	14,265	36,773	14,395	302,184	-1,715	300,469	17,354	78,533	206,297	平 鹿
5,775	25,066	6,113	11,996	6,506	23,694	8,286	180,947	-1,027	179,920	10,765	48,555	121,627	雄 勝
120,402	447,346	217,843	219,674	171,627	389,590	169,484	3,588,677	-20,367	3,568,310	116,977	869,838	2,601,862	県 計

一致せず、「小計」欄の値と一致する。

平成30年度（2018）

区 分	農林水産業				鉱業	製造業	電気・ガス ・水道・廃 棄物処理業	建設業	卸売・ 小売業	運輸・ 郵便業	宿泊・飲食 サービス業	情報通信業			
	農業	林業	水産業												
県 計	119,793	105,955	12,104	1,734	8,695	535,565	159,494	264,007	367,275	138,288	104,663	87,978			
秋 田 市	7,065	6,178	863	24	2,292	121,547	67,375	68,556	178,116	66,054	39,618	42,424			
能 代 市	6,324	5,934	368	22	0	17,065	30,324	16,412	17,298	9,265	4,720	4,411			
横 手 市	17,689	15,767	1,921	1	58	61,937	6,517	21,553	35,140	11,533	9,051	6,146			
大 館 市	7,070	6,375	695	0	130	61,794	8,795	20,226	30,286	10,208	6,301	6,387			
男 鹿 市	3,654	2,698	229	727	1,290	5,321	2,808	6,283	5,670	2,237	3,444	1,679			
湯 沢 市	5,205	4,408	760	37	1,565	20,620	4,358	11,334	10,265	5,801	4,313	2,882			
鹿 角 市	3,966	3,485	481	0	290	10,427	4,220	10,546	7,051	3,035	3,985	1,995			
由利本荘市	8,189	6,438	1,702	49	985	69,538	7,944	18,429	19,014	6,026	6,911	5,001			
潟 上 市	2,298	2,108	65	125	72	17,047	2,539	6,318	5,420	2,036	1,396	1,616			
大 仙 市	13,238	12,377	856	5	985	31,272	6,781	30,324	24,101	8,668	6,608	4,812			
北秋田市	5,494	4,551	928	15	159	11,913	2,362	9,830	7,112	3,164	1,936	2,100			
にかほ市	2,245	1,579	289	377	0	59,083	2,509	6,737	5,116	2,467	2,325	1,398			
仙 北 市	5,004	4,312	653	39	710	7,481	4,725	9,605	4,628	1,819	7,382	1,783			
小 坂 町	3,450	3,338	94	18	0	12,439	1,234	2,462	634	773	728	314			
上小阿仁村	628	479	149	0	0	179	151	803	219	29	103	144			
藤 里 町	596	405	191	0	159	131	394	706	241	16	273	193			
三 種 町	4,910	4,654	250	6	0	2,570	1,049	3,930	2,284	1,264	641	985			
八 峰 町	2,331	1,364	689	278	0	1,338	464	1,363	1,123	390	301	427			
五城目町	1,429	1,222	207	0	0	3,772	906	2,346	2,095	331	558	502			
八郎潟町	647	633	7	7	0	834	335	1,061	696	253	208	357			
井 川 町	1,130	1,093	37	0	0	4,159	524	822	1,997	52	122	266			
大 潟 村	7,050	7,042	8	0	0	3,216	455	969	2,512	103	1,700	222			
美 郷 町	4,243	4,121	122	0	0	5,510	1,339	4,289	4,275	1,867	830	1,021			
羽 後 町	5,150	4,803	347	0	0	6,239	1,205	2,693	1,832	693	719	767			
東成瀬村	788	591	193	4	0	133	181	6,410	150	204	490	146			

(市・町村別)

市 計	87,441	76,210	9,810	1,421	8,536	495,045	151,257	236,153	349,217	132,313	97,990	82,634
町 村 計	32,352	29,745	2,294	313	159	40,520	8,237	27,854	18,058	5,975	6,673	5,344

(地 域 別)

鹿 角	7,416	6,823	575	18	290	22,866	5,454	13,008	7,685	3,808	4,713	2,309
北 秋 田	13,192	11,405	1,772	15	289	73,886	11,308	30,859	37,617	13,401	8,340	8,631
山 本	14,161	12,357	1,498	306	159	21,104	32,231	22,411	20,946	10,935	5,935	6,016
秋 田	23,273	20,974	1,416	883	3,654	155,896	74,942	86,355	196,506	71,066	47,046	47,066
由 利	10,434	8,017	1,991	426	985	128,621	10,453	25,166	24,130	8,493	9,236	6,399
仙 北	22,485	20,810	1,631	44	1,695	44,263	12,845	44,218	33,004	12,354	14,820	7,616
平 鹿	17,689	15,767	1,921	1	58	61,937	6,517	21,553	35,140	11,533	9,051	6,146
雄 勝	11,143	9,802	1,300	41	1,565	26,992	5,744	20,437	12,247	6,698	5,522	3,795
県 計	119,793	105,955	12,104	1,734	8,695	535,565	159,494	264,007	367,275	138,288	104,663	87,978

- (注) 1. 「輸入品に課される税・関税等」は、「輸入品に課される税・関税」から「総資本形成に係る消費税」を控除したもの。
 2. 「再掲」の第1～3次産業の値は、輸入品に課される税・関税等の加減前のもの。そのため、これらの計は「市町村内総生産」欄の値と

(単位：百万円)

金融・ 保険業	不動産業	専門・科学 技術・業務 支援サービ ス業	公務	教育	保健衛生・ 社会事業	その他の サービス	1		2	3=1+2	再 掲			区 分
							小計	輸入品に課 される税・ 関税等	市町村内 総生産	第1次 産業	第2次 産業	第3次 産業		
123,766	449,465	225,754	218,400	169,411	395,051	169,163	3,536,768	-16,210	3,520,558	119,793	808,267	2,608,708	県 計	
53,831	161,565	129,400	92,032	59,628	126,813	68,220	1,284,536	-5,887	1,278,649	7,065	192,395	1,085,076	秋 田 市	
5,660	25,480	10,296	10,974	10,468	24,967	9,727	203,391	-932	202,459	6,324	33,477	163,590	能 代 市	
8,936	35,793	12,470	15,399	13,934	37,274	14,387	307,817	-1,411	306,406	17,689	83,548	206,580	横 手 市	
7,658	32,579	18,282	8,744	13,823	30,035	11,689	274,007	-1,256	272,751	7,070	82,150	184,787	大 館 市	
2,790	12,209	3,147	7,548	4,049	8,697	3,949	74,775	-343	74,432	3,654	12,894	58,227	男 鹿 市	
4,476	19,013	5,473	8,965	3,415	18,777	6,617	133,079	-610	132,469	5,205	33,519	94,355	湯 沢 市	
3,667	13,573	3,913	6,631	4,686	11,342	4,509	93,836	-430	93,406	3,966	21,263	68,607	鹿 角 市	
8,495	32,352	10,677	15,050	14,035	33,575	11,881	268,102	-1,229	266,873	8,189	88,952	170,961	由利本荘市	
3,115	13,436	2,155	3,960	6,748	12,562	3,028	83,746	-384	83,362	2,298	23,437	58,011	潟 上 市	
8,000	32,489	17,082	15,840	13,244	30,379	13,432	257,255	-1,179	256,076	13,238	62,581	181,436	大 仙 市	
3,190	14,111	4,285	6,944	5,320	14,807	4,625	97,352	-446	96,906	5,494	21,902	69,956	北秋田市	
2,635	9,690	2,090	3,797	3,770	6,003	3,202	113,067	-518	112,549	2,245	65,820	45,002	にかほ市	
2,662	10,749	2,006	5,121	3,774	10,075	3,621	81,145	-372	80,773	5,004	17,796	58,345	仙 北 市	
485	2,373	1,090	1,010	1,082	1,605	615	30,294	-139	30,155	3,450	14,901	11,943	小 坂 町	
160	998	97	790	45	1,148	112	5,606	-26	5,580	628	982	3,996	上小阿仁村	
318	1,300	108	1,161	559	911	295	7,361	-34	7,327	596	996	5,769	藤 里 町	
1,586	6,698	446	2,346	1,492	5,769	1,634	37,604	-172	37,432	4,910	6,500	26,194	三 種 町	
592	2,983	380	1,777	929	2,020	962	17,380	-80	17,300	2,331	2,701	12,348	八 峰 町	
1,006	3,910	402	2,578	1,443	2,718	1,391	25,387	-116	25,271	1,429	6,118	17,840	五城目町	
604	2,419	273	894	359	2,178	680	11,798	-54	11,744	647	1,895	9,256	八郎潟町	
356	1,758	30	894	459	1,137	419	14,125	-65	14,060	1,130	4,981	8,014	井 川 町	
314	871	195	1,010	933	958	243	20,751	-95	20,656	7,050	4,185	9,516	大 潟 村	
1,752	6,947	582	1,974	2,260	6,217	2,291	45,397	-208	45,189	4,243	9,799	31,355	美 郷 町	
1,292	5,297	823	2,148	2,587	4,372	1,474	37,291	-171	37,120	5,150	8,932	23,209	羽 後 町	
186	872	52	813	369	712	160	11,666	-53	11,613	788	6,543	4,335	東成瀬村	

115,115	413,039	221,276	201,005	156,894	365,306	158,887	3,272,108	-14,997	3,257,111	87,441	739,734	2,444,933	市 計
8,651	36,426	4,478	17,395	12,517	29,745	10,276	264,660	-1,213	263,447	32,352	68,533	163,775	町 村 計

4,152	15,946	5,003	7,641	5,768	12,947	5,124	124,130	-569	123,561	7,416	36,164	80,550	鹿 角
11,008	47,688	22,664	16,478	19,188	45,990	16,426	376,965	-1,728	375,237	13,192	105,034	258,739	北 秋 田
8,156	36,461	11,230	16,258	13,448	33,667	12,618	265,736	-1,218	264,518	14,161	43,674	207,901	山 本
62,016	196,168	135,602	108,916	73,619	155,063	77,930	1,515,118	-6,944	1,508,174	23,273	245,905	1,245,940	秋 田
11,130	42,042	12,767	18,847	17,805	39,578	15,083	381,169	-1,747	379,422	10,434	154,772	215,963	由 利
12,414	50,185	19,670	22,935	19,278	46,671	19,344	383,797	-1,759	382,038	22,485	90,176	271,136	仙 北
8,936	35,793	12,470	15,399	13,934	37,274	14,387	307,817	-1,411	306,406	17,689	83,548	206,580	平 鹿
5,954	25,182	6,348	11,926	6,371	23,861	8,251	182,036	-834	181,202	11,143	48,994	121,899	雄 勝
123,766	449,465	225,754	218,400	169,411	395,051	169,163	3,536,768	-16,210	3,520,558	119,793	808,267	2,608,708	県 計

一致せず、「小計」欄の値と一致する。

2 対前年度増加率

平成30年度（2018）

区 分	農林水産業				鉱業	製造業	電気・ガス ・水道・廃 棄物処理業	建設業	卸売・ 小売業	運輸・ 郵便業	宿泊・飲食 サービス業	情報通信業
	農業	林業	水産業									
県 計	2.4	2.9	-1.4	0.2	-6.1	-14.4	-1.4	12.6	-0.9	-1.4	-1.9	1.5
秋 田 市	1.5	1.0	4.2	41.2	-6.0	-4.0	-2.8	2.5	-0.9	-1.7	-1.7	0.1
能 代 市	3.5	3.3	3.1	83.3	—	-56.0	-3.1	-4.5	-0.9	1.6	-1.6	1.5
横 手 市	1.9	3.6	-10.0	0.0	-6.5	0.2	-1.4	29.3	-0.9	-1.9	-1.9	2.4
大 館 市	3.6	3.7	2.8	—	-6.5	-8.1	4.0	23.8	-0.9	-1.8	-1.7	1.8
男 鹿 市	-0.2	2.0	2.2	-8.4	-6.1	-3.6	-1.2	-8.2	-0.9	-0.7	-2.4	3.1
湯 沢 市	4.6	5.1	1.9	-5.1	-6.1	-17.2	1.3	23.7	-0.9	-2.0	-2.1	2.7
鹿 角 市	4.7	5.0	2.1	—	-6.1	-9.5	-1.3	30.1	-0.9	-1.9	-2.5	2.5
由利本荘市	2.2	2.6	0.3	22.5	-6.1	-34.7	0.4	8.7	-0.9	-1.0	-1.7	3.5
潟 上 市	1.3	2.3	3.2	-13.2	-6.5	-9.8	0.6	3.5	-0.9	-0.1	-1.8	3.9
大 仙 市	3.3	3.3	1.8	66.7	-6.1	0.9	-0.1	41.7	-0.9	-1.7	-1.6	3.1
北秋田市	4.7	5.1	2.9	15.4	-6.5	8.1	2.9	-23.0	-0.9	1.0	-2.1	3.1
にかほ市	1.2	3.5	-16.2	8.0	—	-21.2	-2.6	52.5	-0.9	-2.1	-2.0	3.6
仙 北 市	1.4	2.1	-4.5	44.4	-6.1	5.0	6.3	16.8	-0.9	0.0	-2.7	2.7
小 坂 町	-0.3	-0.7	1.1	125.0	—	-4.4	4.8	6.3	-0.9	-2.4	-2.9	4.3
上小阿仁村	2.8	3.0	2.1	—	—	-5.8	3.4	25.3	-0.9	7.4	-1.9	2.1
藤 里 町	6.2	0.5	20.9	—	-6.5	-14.9	9.4	-7.3	-0.8	0.0	-2.5	3.2
三 種 町	3.1	3.1	2.5	20.0	—	35.0	-0.9	11.4	-0.9	-2.1	-2.0	3.5
八 峰 町	0.4	4.9	-8.5	3.3	—	-6.4	-0.6	1.6	-0.9	1.0	-2.0	4.4
五城目町	0.7	0.5	2.0	—	—	16.1	4.0	40.2	-0.9	0.0	-1.2	3.7
八郎潟町	3.2	3.3	0.0	0.0	—	-23.0	-3.2	21.5	-0.9	-3.4	-1.0	3.2
井 川 町	1.3	1.4	2.8	-100.0	—	18.9	-0.2	-49.6	-0.9	-5.5	-0.8	3.1
大 潟 村	0.7	0.7	0.0	—	—	-10.5	-1.5	-47.9	-0.9	-1.9	-3.1	3.7
美 郷 町	2.7	2.7	1.7	—	—	4.3	-2.1	58.0	-0.9	-2.0	-2.0	3.9
羽 後 町	2.3	2.6	-0.9	—	—	-5.2	0.0	8.3	-0.9	1.6	-1.8	3.5
東成瀬村	4.5	5.0	2.1	100.0	—	24.3	-3.2	75.8	-0.7	-1.9	-3.4	4.3

（市・町村別）

市 計	2.7	3.3	-1.6	-1.3	-6.1	-15.5	-1.5	11.9	-0.9	-1.4	-1.9	1.3
町 村 計	1.7	1.9	-0.6	7.2	-6.5	1.1	0.8	18.7	-0.9	-1.4	-2.4	3.6

（地 域 別）

鹿 角	2.3	2.2	2.0	125.0	-6.1	-6.8	0.1	24.8	-0.9	-2.0	-2.6	2.8
北 秋 田	4.0	4.2	2.8	15.4	-6.5	-5.9	3.8	3.7	-0.9	-1.1	-1.8	2.1
山 本	2.9	3.3	-0.9	7.0	-6.5	-50.1	-2.9	-1.8	-0.9	1.1	-1.7	2.1
秋 田	0.9	1.2	3.4	-8.3	-6.0	-4.0	-2.5	0.5	-0.9	-1.6	-1.8	0.5
由 利	2.0	2.8	-2.5	9.5	-6.1	-29.1	-0.3	17.7	-0.9	-1.3	-1.8	3.6
仙 北	2.7	3.0	-0.9	46.7	-6.1	2.0	1.9	36.7	-0.9	-1.5	-2.2	3.1
平 鹿	1.9	3.6	-10.0	0.0	-6.5	0.2	-1.4	29.3	-0.9	-1.9	-1.9	2.4
雄 勝	3.5	3.8	1.2	0.0	-6.1	-14.6	0.9	33.6	-0.9	-1.6	-2.1	2.9
県 計	2.4	2.9	-1.4	0.2	-6.1	-14.4	-1.4	12.6	-0.9	-1.4	-1.9	1.5

（注）1. 「輸入品に課される税・関税等」は、「輸入品に課される税・関税」から「総資本形成に係る消費税」を控除したもの。

2. 「再掲」の第1～3次産業の値は、輸入品に課される税・関税等の加減前のもの。そのため、これらの計は「市町村内総生産」欄の値と

(単位：%)

金融・ 保険業	不動産業	専門・科学 技術、業務 支援サービ ス業	公務	教育	保健衛生・ 社会事業	その他の サービス	1			再 掲			区 分
							小計	2 輸入品に課 される税・ 関税等	3=1+2 市町村内 総生産	第1次 産業	第2次 産業	第3次 産業	
2.8	0.5	3.6	-0.6	-1.3	1.4	-0.2	-1.4	20.4	-1.3	2.4	-7.1	0.3	県 計
2.3	0.5	3.6	-0.6	0.1	1.5	-0.0	-0.1	19.3	0.1	1.5	-1.8	0.3	秋 田 市
2.9	0.5	3.7	-0.6	-1.3	2.1	-1.2	-9.9	27.3	-9.8	3.5	-40.2	-0.1	能 代 市
3.4	0.5	3.4	-0.6	-2.3	1.4	-0.1	1.9	17.7	2.0	1.9	6.4	0.1	横 手 市
3.3	0.5	4.1	-0.6	-1.6	0.7	-0.1	-0.2	19.4	-0.1	3.6	-1.9	0.5	大 館 市
2.4	0.4	1.5	-0.6	-2.3	1.6	-0.4	-1.1	20.0	-1.0	-0.2	-6.1	0.0	男 鹿 市
3.0	0.5	3.8	-0.6	-1.8	0.6	-0.3	-1.3	20.3	-1.2	4.6	-6.2	0.3	湯 沢 市
2.6	0.5	3.9	-0.6	-2.4	1.7	0.0	1.7	17.8	1.9	4.7	6.6	0.2	鹿 角 市
3.1	0.5	3.8	-0.6	-1.9	1.7	0.0	-11.4	28.5	-11.3	2.2	-28.6	0.5	由利本荘市
4.3	0.4	3.5	-0.6	-2.2	1.6	0.0	-1.6	20.5	-1.5	1.3	-6.6	0.5	湯 上 市
3.5	0.5	3.2	-0.6	-2.2	1.3	-0.5	4.1	16.0	4.2	3.3	17.1	0.3	大 仙 市
3.1	0.5	4.0	-0.6	-2.4	0.9	-0.3	-1.5	20.5	-1.4	4.7	-8.6	0.5	北秋田 市
3.0	0.4	4.2	-0.6	-2.3	1.8	0.1	-10.7	28.0	-10.6	1.2	-17.1	0.1	にかほ 市
3.0	0.5	3.8	-0.6	-2.3	1.2	-0.2	2.6	17.1	2.7	1.4	10.5	0.5	仙 北 市
3.0	0.4	3.4	-0.6	-2.4	0.0	0.5	-1.3	20.1	-1.2	-0.3	-2.8	0.4	小 坂 町
3.2	0.4	4.3	-0.5	-2.2	2.5	-0.9	3.9	16.1	4.0	2.8	18.2	1.0	上小阿仁村
2.3	0.4	1.9	-0.6	-2.4	0.1	-0.7	-0.4	19.0	-0.3	6.2	-8.3	0.4	藤 里 町
3.1	0.4	3.2	-0.6	-2.4	1.3	-0.7	3.5	16.5	3.6	3.1	19.7	0.2	三 種 町
3.3	0.4	3.5	-0.6	-2.4	1.8	-0.1	-0.1	19.2	0.1	0.4	-2.5	0.4	八 峰 町
2.3	0.4	3.6	-0.6	-2.4	-0.1	-0.4	5.1	15.3	5.2	0.7	24.3	0.1	五城目 町
3.1	0.4	3.8	-0.6	-2.4	2.0	0.6	0.1	19.4	0.2	3.2	-3.1	0.6	八郎潟 町
4.4	0.5	3.4	-0.6	-2.3	0.9	0.0	-0.9	19.8	-0.8	1.3	-2.9	0.0	井 川 町
4.0	0.5	4.3	-0.6	0.2	2.7	-3.6	-5.8	24.0	-5.7	0.7	-23.3	-0.4	大 湯 村
4.2	0.5	3.7	-0.6	-2.4	2.0	-0.7	4.6	15.4	4.7	2.7	22.5	0.2	美 郷 町
3.1	0.4	4.2	-0.6	-2.4	0.6	-0.9	0.0	19.3	0.2	2.3	-1.5	0.2	羽 後 町
5.1	0.5	4.0	-0.6	-2.4	3.0	-1.2	31.9	-6.0	32.1	4.5	74.3	-0.0	東成瀬 村

2.8	0.5	3.6	-0.6	-1.2	1.4	-0.2	-1.7	20.6	-1.6	2.7	-8.2	0.3	市 計
3.3	0.4	3.7	-0.6	-2.2	1.3	-0.5	2.2	17.5	2.3	1.7	7.5	0.2	町 村 計

2.6	0.5	3.8	-0.6	-2.4	1.4	0.1	1.0	18.4	1.1	2.3	2.5	0.2	鹿 角
3.2	0.5	4.1	-0.6	-1.8	0.8	-0.1	-0.5	19.6	-0.3	4.0	-3.2	0.5	北 秋 田
3.0	0.5	3.7	-0.6	-1.5	1.9	-1.0	-7.4	25.2	-7.3	2.9	-33.1	-0.0	山 本
2.4	0.5	3.6	-0.6	-0.3	1.5	-0.1	-0.2	19.4	-0.1	0.9	-2.5	0.2	秋 田
3.1	0.5	3.8	-0.6	-2.0	1.7	0.0	-11.2	28.3	-11.1	2.0	-24.1	0.4	由 利
3.5	0.5	3.3	-0.6	-2.2	1.4	-0.5	3.8	16.2	3.9	2.7	16.3	0.3	仙 北
3.4	0.5	3.4	-0.6	-2.3	1.4	-0.1	1.9	17.7	2.0	1.9	6.4	0.1	平 鹿
3.1	0.5	3.8	-0.6	-2.1	0.7	-0.4	0.6	18.8	0.7	3.5	0.9	0.2	雄 勝
2.8	0.5	3.6	-0.6	-1.3	1.4	-0.2	-1.4	20.4	-1.3	2.4	-7.1	0.3	県 計

一致せず、「小計」欄の値と一致する。

3 構成比

平成30年度（2018）

区 分	農林水産業				鉱業	製造業	電気・ガス ・水道・廃 棄物処理業	建設業	卸売・ 小売業	運輸・ 郵便業	宿泊・飲食 サービス業	情報通信業
	農業	林業	水産業									
県 計	3.4	3.0	0.3	0.0	0.2	15.2	4.5	7.5	10.4	3.9	3.0	2.5
秋 田 市	0.6	0.5	0.1	0.0	0.2	9.5	5.3	5.4	13.9	5.2	3.1	3.3
能 代 市	3.1	2.9	0.2	0.0	0.0	8.4	15.0	8.1	8.5	4.6	2.3	2.2
横 手 市	5.8	5.1	0.6	0.0	0.0	20.2	2.1	7.0	11.5	3.8	3.0	2.0
大 館 市	2.6	2.3	0.3	0.0	0.0	22.7	3.2	7.4	11.1	3.7	2.3	2.3
男 鹿 市	4.9	3.6	0.3	1.0	1.7	7.1	3.8	8.4	7.6	3.0	4.6	2.3
湯 沢 市	3.9	3.3	0.6	0.0	1.2	15.6	3.3	8.6	7.7	4.4	3.3	2.2
鹿 角 市	4.2	3.7	0.5	0.0	0.3	11.2	4.5	11.3	7.5	3.2	4.3	2.1
由利本荘市	3.1	2.4	0.6	0.0	0.4	26.1	3.0	6.9	7.1	2.3	2.6	1.9
潟 上 市	2.8	2.5	0.1	0.1	0.1	20.4	3.0	7.6	6.5	2.4	1.7	1.9
大 仙 市	5.2	4.8	0.3	0.0	0.4	12.2	2.6	11.8	9.4	3.4	2.6	1.9
北秋田市	5.7	4.7	1.0	0.0	0.2	12.3	2.4	10.1	7.3	3.3	2.0	2.2
にかほ市	2.0	1.4	0.3	0.3	0.0	52.5	2.2	6.0	4.5	2.2	2.1	1.2
仙 北 市	6.2	5.3	0.8	0.0	0.9	9.3	5.8	11.9	5.7	2.3	9.1	2.2
小 坂 町	11.4	11.1	0.3	0.1	0.0	41.3	4.1	8.2	2.1	2.6	2.4	1.0
上小阿仁村	11.3	8.6	2.7	0.0	0.0	3.2	2.7	14.4	3.9	0.5	1.8	2.6
藤 里 町	8.1	5.5	2.6	0.0	2.2	1.8	5.4	9.6	3.3	0.2	3.7	2.6
三 種 町	13.1	12.4	0.7	0.0	0.0	6.9	2.8	10.5	6.1	3.4	1.7	2.6
八 峰 町	13.5	7.9	4.0	1.6	0.0	7.7	2.7	7.9	6.5	2.3	1.7	2.5
五城目町	5.7	4.8	0.8	0.0	0.0	14.9	3.6	9.3	8.3	1.3	2.2	2.0
八郎潟町	5.5	5.4	0.1	0.1	0.0	7.1	2.9	9.0	5.9	2.2	1.8	3.0
井 川 町	8.0	7.8	0.3	0.0	0.0	29.6	3.7	5.8	14.2	0.4	0.9	1.9
大 潟 村	34.1	34.1	0.0	0.0	0.0	15.6	2.2	4.7	12.2	0.5	8.2	1.1
美 郷 町	9.4	9.1	0.3	0.0	0.0	12.2	3.0	9.5	9.5	4.1	1.8	2.3
羽 後 町	13.9	12.9	0.9	0.0	0.0	16.8	3.2	7.3	4.9	1.9	1.9	2.1
東成瀬村	6.8	5.1	1.7	0.0	0.0	1.1	1.6	55.2	1.3	1.8	4.2	1.3

（市・町村別）

市 計	2.7	2.3	0.3	0.0	0.3	15.2	4.6	7.3	10.7	4.1	3.0	2.5
町 村 計	12.3	11.3	0.9	0.1	0.1	15.4	3.1	10.6	6.9	2.3	2.5	2.0

（地 域 別）

鹿 角	6.0	5.5	0.5	0.0	0.2	18.5	4.4	10.5	6.2	3.1	3.8	1.9
北 秋 田	3.5	3.0	0.5	0.0	0.1	19.7	3.0	8.2	10.0	3.6	2.2	2.3
山 本	5.4	4.7	0.6	0.1	0.1	8.0	12.2	8.5	7.9	4.1	2.2	2.3
秋 田	1.5	1.4	0.1	0.1	0.2	10.3	5.0	5.7	13.0	4.7	3.1	3.1
由 利	2.7	2.1	0.5	0.1	0.3	33.9	2.8	6.6	6.4	2.2	2.4	1.7
仙 北	5.9	5.4	0.4	0.0	0.4	11.6	3.4	11.6	8.6	3.2	3.9	2.0
平 鹿	5.8	5.1	0.6	0.0	0.0	20.2	2.1	7.0	11.5	3.8	3.0	2.0
雄 勝	6.1	5.4	0.7	0.0	0.9	14.9	3.2	11.3	6.8	3.7	3.0	2.1
県 計	3.4	3.0	0.3	0.0	0.2	15.2	4.5	7.5	10.4	3.9	3.0	2.5

- （注） 1. 「輸入品に課される税・関税等」は、「輸入品に課される税・関税」から「総資本形成に係る消費税」を控除したもの。
 2. 「再掲」の第1～3次産業の値は、輸入品に課される税・関税等の加減前のもの。そのため、これらの計は「市町村内総生産」欄の値と

(単位：%)

金融・ 保険業	不動産業	専門・科学 技術、業務 支援サービ ス業	公務	教育	保健衛生・ 社会事業	その他の サービス	1	2	3=1+2	再 掲			区 分
							小計	輸入品に課 される税・ 関税等	市町村内 総生産	第1次 産業	第2次 産業	第3次 産業	
3.5	12.8	6.4	6.2	4.8	11.2	4.8	100.5	-0.5	100.0	3.4	23.0	74.1	県 計
4.2	12.6	10.1	7.2	4.7	9.9	5.3	100.5	-0.5	100.0	0.6	15.0	84.9	秋 田 市
2.8	12.6	5.1	5.4	5.2	12.3	4.8	100.5	-0.5	100.0	3.1	16.5	80.8	能 代 市
2.9	11.7	4.1	5.0	4.5	12.2	4.7	100.5	-0.5	100.0	5.8	27.3	67.4	横 手 市
2.8	11.9	6.7	3.2	5.1	11.0	4.3	100.5	-0.5	100.0	2.6	30.1	67.7	大 館 市
3.7	16.4	4.2	10.1	5.4	11.7	5.3	100.5	-0.5	100.0	4.9	17.3	78.2	男 鹿 市
3.4	14.4	4.1	6.8	2.6	14.2	5.0	100.5	-0.5	100.0	3.9	25.3	71.2	湯 沢 市
3.9	14.5	4.2	7.1	5.0	12.1	4.8	100.5	-0.5	100.0	4.2	22.8	73.5	鹿 角 市
3.2	12.1	4.0	5.6	5.3	12.6	4.5	100.5	-0.5	100.0	3.1	33.3	64.1	由利本荘市
3.7	16.1	2.6	4.8	8.1	15.1	3.6	100.5	-0.5	100.0	2.8	28.1	69.6	潟 上 市
3.1	12.7	6.7	6.2	5.2	11.9	5.2	100.5	-0.5	100.0	5.2	24.4	70.9	大 仙 市
3.3	14.6	4.4	7.2	5.5	15.3	4.8	100.5	-0.5	100.0	5.7	22.6	72.2	北秋田 市
2.3	8.6	1.9	3.4	3.3	5.3	2.8	100.5	-0.5	100.0	2.0	58.5	40.0	にかほ 市
3.3	13.3	2.5	6.3	4.7	12.5	4.5	100.5	-0.5	100.0	6.2	22.0	72.2	仙 北 市
1.6	7.9	3.6	3.3	3.6	5.3	2.0	100.5	-0.5	100.0	11.4	49.4	39.6	小 坂 町
2.9	17.9	1.7	14.2	0.8	20.6	2.0	100.5	-0.5	100.0	11.3	17.6	71.6	上小阿仁村
4.3	17.7	1.5	15.8	7.6	12.4	4.0	100.5	-0.5	100.0	8.1	13.6	78.7	藤 里 町
4.2	17.9	1.2	6.3	4.0	15.4	4.4	100.5	-0.5	100.0	13.1	17.4	70.0	三 種 町
3.4	17.2	2.2	10.3	5.4	11.7	5.6	100.5	-0.5	100.0	13.5	15.6	71.4	八 峰 町
4.0	15.5	1.6	10.2	5.7	10.8	5.5	100.5	-0.5	100.0	5.7	24.2	70.6	五城目 町
5.1	20.6	2.3	7.6	3.1	18.5	5.8	100.5	-0.5	100.0	5.5	16.1	78.8	八郎潟 町
2.5	12.5	0.2	6.4	3.3	8.1	3.0	100.5	-0.5	100.0	8.0	35.4	57.0	井 川 町
1.5	4.2	0.9	4.9	4.5	4.6	1.2	100.5	-0.5	100.0	34.1	20.3	46.1	大 潟 村
3.9	15.4	1.3	4.4	5.0	13.8	5.1	100.5	-0.5	100.0	9.4	21.7	69.4	美 郷 町
3.5	14.3	2.2	5.8	7.0	11.8	4.0	100.5	-0.5	100.0	13.9	24.1	62.5	羽 後 町
1.6	7.5	0.4	7.0	3.2	6.1	1.4	100.5	-0.5	100.0	6.8	56.3	37.3	東成瀬 村

3.5	12.7	6.8	6.2	4.8	11.2	4.9	100.5	-0.5	100.0	2.7	22.7	75.1	市 計
3.3	13.8	1.7	6.6	4.8	11.3	3.9	100.5	-0.5	100.0	12.3	26.0	62.2	町 村 計

3.4	12.9	4.0	6.2	4.7	10.5	4.1	100.5	-0.5	100.0	6.0	29.3	65.2	鹿 角
2.9	12.7	6.0	4.4	5.1	12.3	4.4	100.5	-0.5	100.0	3.5	28.0	69.0	北 秋 田
3.1	13.8	4.2	6.1	5.1	12.7	4.8	100.5	-0.5	100.0	5.4	16.5	78.6	山 本
4.1	13.0	9.0	7.2	4.9	10.3	5.2	100.5	-0.5	100.0	1.5	16.3	82.6	秋 田
2.9	11.1	3.4	5.0	4.7	10.4	4.0	100.5	-0.5	100.0	2.7	40.8	56.9	由 利
3.2	13.1	5.1	6.0	5.0	12.2	5.1	100.5	-0.5	100.0	5.9	23.6	71.0	仙 北
2.9	11.7	4.1	5.0	4.5	12.2	4.7	100.5	-0.5	100.0	5.8	27.3	67.4	平 鹿
3.3	13.9	3.5	6.6	3.5	13.2	4.6	100.5	-0.5	100.0	6.1	27.0	67.3	雄 勝
3.5	12.8	6.4	6.2	4.8	11.2	4.8	100.5	-0.5	100.0	3.4	23.0	74.1	県 計

一致せず、「小計」欄の値と一致する。

4 寄与度

平成30年度（2018）

区 分	農林水産業				鉱業	製造業	電気・ガス ・水道・廃 棄物処理業	建設業	卸売・ 小売業	運輸・ 郵便業	宿泊・飲食 サービス業	情報通信業								
	農業	林業	水産業																	
県 計	0.1	0.1	-0.0	0.0	-0.0	-2.5	-0.1	0.8	-0.1	-0.1	-0.1	0.0								
秋 田 市	0.0	0.0	0.0	0.0	-0.0	-0.4	-0.1	0.1	-0.1	-0.1	-0.1	0.0								
能 代 市	0.1	0.1	0.0	0.0	0.0	-9.7	-0.4	-0.3	-0.1	0.1	-0.0	0.0								
横 手 市	0.1	0.2	-0.1	0.0	-0.0	0.0	-0.0	1.6	-0.1	-0.1	-0.1	0.0								
大 館 市	0.1	0.1	0.0	0.0	-0.0	-2.0	0.1	1.4	-0.1	-0.1	-0.0	0.0								
男 鹿 市	-0.0	0.1	0.0	-0.1	-0.1	-0.3	-0.0	-0.7	-0.1	-0.0	-0.1	0.1								
湯 沢 市	0.2	0.2	0.0	-0.0	-0.1	-3.2	0.0	1.6	-0.1	-0.1	-0.1	0.1								
鹿 角 市	0.2	0.2	0.0	0.0	-0.0	-1.2	-0.1	2.7	-0.1	-0.1	-0.1	0.1								
由利本荘市	0.1	0.1	0.0	0.0	-0.0	-12.3	0.0	0.5	-0.1	-0.0	-0.0	0.1								
潟 上 市	0.0	0.1	0.0	-0.0	-0.0	-2.2	0.0	0.3	-0.1	-0.0	-0.0	0.1								
大 仙 市	0.2	0.2	0.0	0.0	-0.0	0.1	-0.0	3.6	-0.1	-0.1	-0.0	0.1								
北秋田市	0.3	0.2	0.0	0.0	-0.0	0.9	0.1	-3.0	-0.1	0.0	-0.0	0.1								
にかほ市	0.0	0.0	-0.0	0.0	0.0	-12.7	-0.1	1.8	-0.0	-0.0	-0.0	0.0								
仙 北 市	0.1	0.1	-0.0	0.0	-0.1	0.4	0.4	1.8	-0.1	0.0	-0.3	0.1								
小 坂 町	-0.0	-0.1	0.0	0.0	0.0	-1.9	0.2	0.5	-0.0	-0.1	-0.1	0.0								
上小阿仁村	0.3	0.3	0.1	0.0	0.0	-0.2	0.1	3.0	-0.0	0.0	-0.0	0.1								
藤 里 町	0.5	0.0	0.4	0.0	-0.1	-0.3	0.5	-0.8	-0.0	0.0	-0.1	0.1								
三 種 町	0.4	0.4	0.0	0.0	0.0	1.8	-0.0	1.1	-0.1	-0.1	-0.0	0.1								
八 峰 町	0.1	0.4	-0.4	0.1	0.0	-0.5	-0.0	0.1	-0.1	0.0	-0.0	0.1								
五城目町	0.0	0.0	0.0	0.0	0.0	2.2	0.1	2.8	-0.1	0.0	-0.0	0.1								
八郎潟町	0.2	0.2	0.0	0.0	0.0	-2.1	-0.1	1.6	-0.1	-0.1	-0.0	0.1								
井 川 町	0.1	0.1	0.0	-0.0	0.0	4.7	-0.0	-5.7	-0.1	-0.0	-0.0	0.1								
大 潟 村	0.2	0.2	0.0	0.0	0.0	-1.7	-0.0	-4.1	-0.1	-0.0	-0.3	0.0								
美 郷 町	0.3	0.3	0.0	0.0	0.0	0.5	-0.1	3.6	-0.1	-0.1	-0.0	0.1								
羽 後 町	0.3	0.3	-0.0	0.0	0.0	-0.9	0.0	0.6	-0.0	0.0	-0.0	0.1								
東成瀬村	0.4	0.3	0.0	0.0	0.0	0.3	-0.1	31.4	-0.0	-0.0	-0.2	0.1								

(市・町村別)

市 計	0.1	0.1	-0.0	-0.0	-0.0	-2.7	-0.1	0.8	-0.1	-0.1	-0.1	0.0
町 村 計	0.2	0.2	-0.0	0.0	-0.0	0.2	0.0	1.7	-0.1	-0.0	-0.1	0.1

(地 域 別)

鹿 角	0.1	0.1	0.0	0.0	-0.0	-1.4	0.0	2.1	-0.1	-0.1	-0.1	0.1
北 秋 田	0.1	0.1	0.0	0.0	-0.0	-1.2	0.1	0.3	-0.1	-0.0	-0.0	0.0
山 本	0.1	0.1	-0.0	0.0	-0.0	-7.4	-0.3	-0.1	-0.1	0.0	-0.0	0.0
秋 田	0.0	0.0	0.0	-0.0	-0.0	-0.4	-0.1	0.0	-0.1	-0.1	-0.1	0.0
由 利	0.0	0.1	-0.0	0.0	-0.0	-12.4	-0.0	0.9	-0.0	-0.0	-0.0	0.1
仙 北	0.2	0.2	-0.0	0.0	-0.0	0.2	0.1	3.2	-0.1	-0.1	-0.1	0.1
平 鹿	0.1	0.2	-0.1	0.0	-0.0	0.0	-0.0	1.6	-0.1	-0.1	-0.1	0.0
雄 勝	0.2	0.2	0.0	0.0	-0.1	-2.6	0.0	2.9	-0.1	-0.1	-0.1	0.1
県 計	0.1	0.1	-0.0	0.0	-0.0	-2.5	-0.1	0.8	-0.1	-0.1	-0.1	0.0

(注) 1. 「輸入品に課される税・関税等」は、「輸入品に課される税・関税」から「総資本形成に係る消費税」を控除したもの。

2. 「再掲」の第1～3次産業の値は、輸入品に課される税・関税等の加減前のもの。そのため、これらの計は「市町村内総生産」欄の値と

(単位：%)

金融・ 保険業	不動産業	専門・科学 技術、業務 支援サービ ス業	公務	教育	保健衛生・ 社会事業	その他の サービス	1			再 掲			区 分
							小計	2 輸入品に課 される税・ 関税等	3=1+2 市町村内 総生産	第1次 産業	第2次 産業	第3次 産業	
0.1	0.1	0.2	-0.0	-0.1	0.2	-0.0	-1.5	0.1	-1.3	0.1	-1.7	0.2	県 計
0.1	0.1	0.4	-0.0	0.0	0.1	-0.0	-0.1	0.1	0.1	0.0	-0.3	0.2	秋 田 市
0.1	0.1	0.2	-0.0	-0.1	0.2	-0.1	-10.0	0.2	-9.8	0.1	-10.0	-0.1	能 代 市
0.1	0.1	0.1	-0.0	-0.1	0.2	-0.0	1.9	0.1	2.0	0.1	1.7	0.1	横 手 市
0.1	0.1	0.3	-0.0	-0.1	0.1	-0.0	-0.2	0.1	-0.1	0.1	-0.6	0.3	大 館 市
0.1	0.1	0.1	-0.1	-0.1	0.2	-0.0	-1.1	0.1	-1.0	-0.0	-1.1	0.0	男 鹿 市
0.1	0.1	0.1	-0.0	-0.0	0.1	-0.0	-1.3	0.1	-1.2	0.2	-1.7	0.2	湯 沢 市
0.1	0.1	0.2	-0.0	-0.1	0.2	0.0	1.8	0.1	1.9	0.2	1.4	0.1	鹿 角 市
0.1	0.0	0.1	-0.0	-0.1	0.2	0.0	-11.5	0.2	-11.3	0.1	-11.8	0.3	由利本荘市
0.2	0.1	0.1	-0.0	-0.2	0.2	0.0	-1.6	0.1	-1.5	0.0	-1.9	0.3	潟 上 市
0.1	0.1	0.2	-0.0	-0.1	0.2	-0.0	4.1	0.1	4.2	0.2	3.7	0.2	大 仙 市
0.1	0.1	0.2	-0.0	-0.1	0.1	-0.0	-1.5	0.1	-1.4	0.3	-2.1	0.3	北秋田 市
0.1	0.0	0.1	-0.0	-0.1	0.1	0.0	-10.8	0.2	-10.6	0.0	-10.8	0.0	にかほ 市
0.1	0.1	0.1	-0.0	-0.1	0.2	-0.0	2.6	0.1	2.7	0.1	2.1	0.4	仙 北 市
0.0	0.0	0.1	-0.0	-0.1	0.0	0.0	-1.3	0.1	-1.2	-0.0	-1.4	0.2	小 坂 町
0.1	0.1	0.1	-0.1	-0.0	0.5	-0.0	3.9	0.1	4.0	0.3	2.8	0.8	上小阿仁村
0.1	0.1	0.0	-0.1	-0.2	0.0	-0.0	-0.4	0.1	-0.3	0.5	-1.2	0.3	藤 里 町
0.1	0.1	0.0	-0.0	-0.1	0.2	-0.0	3.5	0.1	3.6	0.4	3.0	0.2	三 種 町
0.1	0.1	0.1	-0.1	-0.1	0.2	-0.0	-0.1	0.1	0.1	0.1	-0.4	0.3	八 峰 町
0.1	0.1	0.1	-0.1	-0.1	-0.0	-0.0	5.1	0.1	5.2	0.0	5.0	0.1	五城目 町
0.2	0.1	0.1	-0.0	-0.1	0.4	0.0	0.1	0.1	0.2	0.2	-0.5	0.5	八郎潟 町
0.1	0.1	0.0	-0.0	-0.1	0.1	0.0	-0.9	0.1	-0.8	0.1	-1.0	0.0	井 川 町
0.1	0.0	0.0	-0.0	0.0	0.1	-0.0	-5.8	0.1	-5.7	0.2	-5.8	-0.2	大 潟 村
0.2	0.1	0.0	-0.0	-0.1	0.3	-0.0	4.6	0.1	4.7	0.3	4.2	0.2	美 郷 町
0.1	0.1	0.1	-0.0	-0.2	0.1	-0.0	0.0	0.1	0.2	0.3	-0.4	0.1	羽 後 町
0.1	0.0	0.0	-0.1	-0.1	0.2	-0.0	32.1	-0.0	32.1	0.4	31.7	-0.0	東成瀬 村

0.1	0.1	0.2	-0.0	-0.1	0.2	-0.0	-1.7	0.1	-1.6	0.1	-2.0	0.2	市 計
0.1	0.1	0.1	-0.0	-0.1	0.1	-0.0	2.2	0.1	2.3	0.2	1.9	0.1	町 村 計

0.1	0.1	0.1	-0.0	-0.1	0.2	0.0	1.0	0.1	1.1	0.1	0.7	0.1	鹿 角
0.1	0.1	0.2	-0.0	-0.1	0.1	-0.0	-0.5	0.1	-0.3	0.1	-0.9	0.3	北 秋 田
0.1	0.1	0.1	-0.0	-0.1	0.2	-0.0	-7.4	0.1	-7.3	0.1	-7.6	-0.0	山 本
0.1	0.1	0.3	-0.0	-0.0	0.2	-0.0	-0.2	0.1	-0.1	0.0	-0.4	0.2	秋 田
0.1	0.0	0.1	-0.0	-0.1	0.2	0.0	-11.3	0.2	-11.1	0.0	-11.5	0.2	由 利
0.1	0.1	0.2	-0.0	-0.1	0.2	-0.0	3.8	0.1	3.9	0.2	3.4	0.2	仙 北
0.1	0.1	0.1	-0.0	-0.1	0.2	-0.0	1.9	0.1	2.0	0.1	1.7	0.1	平 鹿
0.1	0.1	0.1	-0.0	-0.1	0.1	-0.0	0.6	0.1	0.7	0.2	0.2	0.2	雄 勝
0.1	0.1	0.2	-0.0	-0.1	0.2	-0.0	-1.5	0.1	-1.3	0.1	-1.7	0.2	県 計

一致せず、「小計」欄の値と一致する。

5 対県構成比

平成30年度（2018）

区 分	対県構成比											
	農林水産業				鉱業	製造業	電気・ガス ・水道・廃 棄物処理業	建設業	卸売・ 小売業	運輸・ 郵便業	宿泊・飲食 サービス業	情報通信業
	農業	林業	水産業									
県 計	100.0	100.0	100.0	100.0	100.0	100.0	100.0	100.0	100.0	100.0	100.0	100.0
秋 田 市	5.9	5.8	7.1	1.4	26.4	22.7	42.2	26.0	48.5	47.8	37.9	48.2
能 代 市	5.3	5.6	3.0	1.3	0.0	3.2	19.0	6.2	4.7	6.7	4.5	5.0
横 手 市	14.8	14.9	15.9	0.1	0.7	11.6	4.1	8.2	9.6	8.3	8.6	7.0
大 館 市	5.9	6.0	5.7	0.0	1.5	11.5	5.5	7.7	8.2	7.4	6.0	7.3
男 鹿 市	3.1	2.5	1.9	41.9	14.8	1.0	1.8	2.4	1.5	1.6	3.3	1.9
湯 沢 市	4.3	4.2	6.3	2.1	18.0	3.9	2.7	4.3	2.8	4.2	4.1	3.3
鹿 角 市	3.3	3.3	4.0	0.0	3.3	1.9	2.6	4.0	1.9	2.2	3.8	2.3
由利本荘市	6.8	6.1	14.1	2.8	11.3	13.0	5.0	7.0	5.2	4.4	6.6	5.7
潟 上 市	1.9	2.0	0.5	7.2	0.8	3.2	1.6	2.4	1.5	1.5	1.3	1.8
大 仙 市	11.1	11.7	7.1	0.3	11.3	5.8	4.3	11.5	6.6	6.3	6.3	5.5
北秋田市	4.6	4.3	7.7	0.9	1.8	2.2	1.5	3.7	1.9	2.3	1.8	2.4
にかほ市	1.9	1.5	2.4	21.7	0.0	11.0	1.6	2.6	1.4	1.8	2.2	1.6
仙 北 市	4.2	4.1	5.4	2.2	8.2	1.4	3.0	3.6	1.3	1.3	7.1	2.0
小 坂 町	2.9	3.2	0.8	1.0	0.0	2.3	0.8	0.9	0.2	0.6	0.7	0.4
上小阿仁村	0.5	0.5	1.2	0.0	0.0	0.0	0.1	0.3	0.1	0.0	0.1	0.2
藤 里 町	0.5	0.4	1.6	0.0	1.8	0.0	0.2	0.3	0.1	0.0	0.3	0.2
三 種 町	4.1	4.4	2.1	0.3	0.0	0.5	0.7	1.5	0.6	0.9	0.6	1.1
八 峰 町	1.9	1.3	5.7	16.0	0.0	0.2	0.3	0.5	0.3	0.3	0.3	0.5
五城目町	1.2	1.2	1.7	0.0	0.0	0.7	0.6	0.9	0.6	0.2	0.5	0.6
八郎潟町	0.5	0.6	0.1	0.4	0.0	0.2	0.2	0.4	0.2	0.2	0.2	0.4
井 川 町	0.9	1.0	0.3	0.0	0.0	0.8	0.3	0.3	0.5	0.0	0.1	0.3
大 潟 村	5.9	6.6	0.1	0.0	0.0	0.6	0.3	0.4	0.7	0.1	1.6	0.3
美 郷 町	3.5	3.9	1.0	0.0	0.0	1.0	0.8	1.6	1.2	1.4	0.8	1.2
羽 後 町	4.3	4.5	2.9	0.0	0.0	1.2	0.8	1.0	0.5	0.5	0.7	0.9
東成瀬村	0.7	0.6	1.6	0.2	0.0	0.0	0.1	2.4	0.0	0.1	0.5	0.2

(市・町村別)

市 計	73.0	71.9	81.0	81.9	98.2	92.4	94.8	89.4	95.1	95.7	93.6	93.9
町 村 計	27.0	28.1	19.0	18.1	1.8	7.6	5.2	10.6	4.9	4.3	6.4	6.1

(地 域 別)

鹿 角	6.2	6.4	4.8	1.0	3.3	4.3	3.4	4.9	2.1	2.8	4.5	2.6
北 秋 田	11.0	10.8	14.6	0.9	3.3	13.8	7.1	11.7	10.2	9.7	8.0	9.8
山 本	11.8	11.7	12.4	17.6	1.8	3.9	20.2	8.5	5.7	7.9	5.7	6.8
秋 田	19.4	19.8	11.7	50.9	42.0	29.1	47.0	32.7	53.5	51.4	44.9	53.5
由 利	8.7	7.6	16.4	24.6	11.3	24.0	6.6	9.5	6.6	6.1	8.8	7.3
仙 北	18.8	19.6	13.5	2.5	19.5	8.3	8.1	16.7	9.0	8.9	14.2	8.7
平 鹿	14.8	14.9	15.9	0.1	0.7	11.6	4.1	8.2	9.6	8.3	8.6	7.0
雄 勝	9.3	9.3	10.7	2.4	18.0	5.0	3.6	7.7	3.3	4.8	5.3	4.3
県 計	100.0	100.0	100.0	100.0	100.0	100.0	100.0	100.0	100.0	100.0	100.0	100.0

- (注) 1. 「輸入品に課される税・関税等」は、「輸入品に課される税・関税」から「総資本形成に係る消費税」を控除したもの。
 2. 「再掲」の第1～3次産業の値は、輸入品に課される税・関税等の加減前のもの。そのため、これらの計は「市町村内総生産」欄の値と

(単位：%)

金融・ 保険業	不動産業	専門・科学 技術、業務 支援サービ ス業	公務	教育	保健衛生・ 社会事業	その他の サービス	1	2	3=1+2	再 掲			区 分	
							小計	輸入品に課 される税・ 関税等	市町村内 総生産	第1次 産業	第2次 産業	第3次 産業		
100.0	100.0	100.0	100.0	100.0	100.0	100.0	100.0	100.0	100.0	100.0	100.0	100.0	100.0	県 計
43.5	35.9	57.3	42.1	35.2	32.1	40.3	36.3	36.3	36.3	5.9	23.8	41.6	秋 田 市	
4.6	5.7	4.6	5.0	6.2	6.3	5.8	5.8	5.7	5.8	5.3	4.1	6.3	能 代 市	
7.2	8.0	5.5	7.1	8.2	9.4	8.5	8.7	8.7	8.7	14.8	10.3	7.9	横 手 市	
6.2	7.2	8.1	4.0	8.2	7.6	6.9	7.7	7.7	7.7	5.9	10.2	7.1	大 館 市	
2.3	2.7	1.4	3.5	2.4	2.2	2.3	2.1	2.1	2.1	3.1	1.6	2.2	男 鹿 市	
3.6	4.2	2.4	4.1	2.0	4.8	3.9	3.8	3.8	3.8	4.3	4.1	3.6	湯 沢 市	
3.0	3.0	1.7	3.0	2.8	2.9	2.7	2.7	2.7	2.7	3.3	2.6	2.6	鹿 角 市	
6.9	7.2	4.7	6.9	8.3	8.5	7.0	7.6	7.6	7.6	6.8	11.0	6.6	由利本荘市	
2.5	3.0	1.0	1.8	4.0	3.2	1.8	2.4	2.4	2.4	1.9	2.9	2.2	潟 上 市	
6.5	7.2	7.6	7.3	7.8	7.7	7.9	7.3	7.3	7.3	11.1	7.7	7.0	大 仙 市	
2.6	3.1	1.9	3.2	3.1	3.7	2.7	2.8	2.8	2.8	4.6	2.7	2.7	北秋田 市	
2.1	2.2	0.9	1.7	2.2	1.5	1.9	3.2	3.2	3.2	1.9	8.1	1.7	にかほ 市	
2.2	2.4	0.9	2.3	2.2	2.6	2.1	2.3	2.3	2.3	4.2	2.2	2.2	仙 北 市	
0.4	0.5	0.5	0.5	0.6	0.4	0.4	0.9	0.9	0.9	2.9	1.8	0.5	小 坂 町	
0.1	0.2	0.0	0.4	0.0	0.3	0.1	0.2	0.2	0.2	0.5	0.1	0.2	上小阿仁村	
0.3	0.3	0.0	0.5	0.3	0.2	0.2	0.2	0.2	0.2	0.5	0.1	0.2	藤 里 町	
1.3	1.5	0.2	1.1	0.9	1.5	1.0	1.1	1.1	1.1	4.1	0.8	1.0	三 種 町	
0.5	0.7	0.2	0.8	0.5	0.5	0.6	0.5	0.5	0.5	1.9	0.3	0.5	八 峰 町	
0.8	0.9	0.2	1.2	0.9	0.7	0.8	0.7	0.7	0.7	1.2	0.8	0.7	五城目 町	
0.5	0.5	0.1	0.4	0.2	0.6	0.4	0.3	0.3	0.3	0.5	0.2	0.4	八郎潟 町	
0.3	0.4	0.0	0.4	0.3	0.3	0.2	0.4	0.4	0.4	0.9	0.6	0.3	井 川 町	
0.3	0.2	0.1	0.5	0.6	0.2	0.1	0.6	0.6	0.6	5.9	0.5	0.4	大 潟 村	
1.4	1.5	0.3	0.9	1.3	1.6	1.4	1.3	1.3	1.3	3.5	1.2	1.2	美 郷 町	
1.0	1.2	0.4	1.0	1.5	1.1	0.9	1.1	1.1	1.1	4.3	1.1	0.9	羽 後 町	
0.2	0.2	0.0	0.4	0.2	0.2	0.1	0.3	0.3	0.3	0.7	0.8	0.2	東成瀬 村	

93.0	91.9	98.0	92.0	92.6	92.5	93.9	92.5	92.5	92.5	73.0	91.5	93.7	市 計
7.0	8.1	2.0	8.0	7.4	7.5	6.1	7.5	7.5	7.5	27.0	8.5	6.3	町 村 計

3.4	3.5	2.2	3.5	3.4	3.3	3.0	3.5	3.5	3.5	6.2	4.5	3.1	鹿 角
8.9	10.6	10.0	7.5	11.3	11.6	9.7	10.7	10.7	10.7	11.0	13.0	9.9	北 秋 田
6.6	8.1	5.0	7.4	7.9	8.5	7.5	7.5	7.5	7.5	11.8	5.4	8.0	山 本
50.1	43.6	60.1	49.9	43.5	39.3	46.1	42.8	42.8	42.8	19.4	30.4	47.8	秋 田
9.0	9.4	5.7	8.6	10.5	10.0	8.9	10.8	10.8	10.8	8.7	19.1	8.3	由 利
10.0	11.2	8.7	10.5	11.4	11.8	11.4	10.9	10.9	10.9	18.8	11.2	10.4	仙 北
7.2	8.0	5.5	7.1	8.2	9.4	8.5	8.7	8.7	8.7	14.8	10.3	7.9	平 鹿
4.8	5.6	2.8	5.5	3.8	6.0	4.9	5.1	5.1	5.1	9.3	6.1	4.7	雄 勝
100.0	100.0	100.0	100.0	100.0	100.0	100.0	100.0	100.0	100.0	100.0	100.0	100.0	県 計

一致せず、「小計」欄の値と一致する。

第2章 市町村民所得

1 実数

平成18年度(2006)

区 分	1			2				3			
	雇用者報酬	賃金・俸給	雇主の 社会負担	財産所得	一般政府	家計	対家計民間 非営利団体	企業所得	民間 法人企業	公的企業	個人企業
県 計	1,732,006	1,479,176	252,830	122,968	-47,364	168,000	2,332	861,955	557,848	26,301	277,806
秋 田 市	632,759	540,392	92,367	38,726	-16,425	54,284	867	292,532	208,899	7,441	76,192
能 代 市	87,049	74,342	12,707	6,467	-2,577	8,935	109	50,673	32,123	1,251	17,299
横 手 市	140,693	120,155	20,538	10,639	-4,117	14,534	222	70,897	43,336	2,760	24,801
大 館 市	115,373	98,531	16,842	9,154	-2,723	11,725	152	59,265	36,856	1,656	20,753
男 鹿 市	42,850	36,595	6,255	3,227	-1,573	4,745	55	20,329	10,337	643	9,349
湯 沢 市	68,603	58,589	10,014	5,297	-2,239	7,447	89	36,582	22,447	1,154	12,981
鹿 角 市	45,457	38,821	6,636	3,727	-1,311	4,955	83	23,999	13,972	954	9,073
由利本荘市	137,046	117,041	20,005	9,901	-3,496	13,204	193	65,416	41,548	2,475	21,393
湯 上 市	51,318	43,827	7,491	4,034	-1,142	5,141	35	20,330	10,683	727	8,920
大 仙 市	131,754	112,521	19,233	9,372	-4,051	13,319	104	67,190	41,879	2,363	22,948
北秋田市	50,744	43,337	7,407	3,691	-1,841	5,433	99	25,435	15,002	752	9,681
にかほ市	49,291	42,096	7,195	3,946	-620	4,501	65	40,921	32,617	579	7,725
仙 北 市	37,609	32,119	5,490	2,986	-1,273	4,221	38	20,842	12,357	841	7,644
小 坂 町	8,485	7,246	1,239	693	-249	915	27	7,557	5,863	115	1,579
上小阿仁村	3,357	2,867	490	219	-181	395	5	1,485	626	60	799
藤 里 町	4,320	3,689	631	346	-200	535	11	2,161	1,031	114	1,016
三 種 町	23,217	19,828	3,389	2,096	-609	2,677	28	11,268	5,159	589	5,520
八 峰 町	10,411	8,891	1,520	866	-334	1,184	16	4,852	2,154	192	2,506
五城目町	15,025	12,832	2,193	1,178	-430	1,587	21	6,786	3,541	326	2,919
八郎潟町	9,892	8,448	1,444	838	-178	1,003	13	3,947	2,018	145	1,784
井 川 町	7,613	6,502	1,111	637	-177	804	10	3,882	2,474	129	1,279
大 湯 村	5,762	4,921	841	370	-182	534	18	3,080	1,800	81	1,199
美 郷 町	28,934	24,710	4,224	2,401	-769	3,131	39	11,837	5,909	482	5,446
羽 後 町	21,039	17,968	3,071	1,875	-544	2,389	30	8,997	4,276	406	4,315
東成瀬村	3,405	2,908	497	282	-123	402	3	1,692	941	66	685

(市・町村別)

市 計	1,590,546	1,358,366	232,180	111,167	-43,388	152,444	2,111	794,411	522,056	23,596	248,759
町 村 計	141,460	120,810	20,650	11,801	-3,976	15,556	221	67,544	35,792	2,705	29,047

(地 域 別)

鹿 角	53,942	46,067	7,875	4,420	-1,560	5,870	110	31,556	19,835	1,069	10,652
北 秋 田	169,474	144,735	24,739	13,064	-4,745	17,553	256	86,185	52,484	2,468	31,233
山 本	124,997	106,750	18,247	9,775	-3,720	13,331	164	68,954	40,467	2,146	26,341
秋 田	765,219	653,517	111,702	49,010	-20,107	68,098	1,019	350,886	239,752	9,492	101,642
由 利	186,337	159,137	27,200	13,847	-4,116	17,705	258	106,337	74,165	3,054	29,118
仙 北	198,297	169,350	28,947	14,759	-6,093	20,671	181	99,869	60,145	3,686	36,038
平 鹿	140,693	120,155	20,538	10,639	-4,117	14,534	222	70,897	43,336	2,760	24,801
雄 勝	93,047	79,465	13,582	7,454	-2,906	10,238	122	47,271	27,664	1,626	17,981
県 計	1,732,006	1,479,176	252,830	122,968	-47,364	168,000	2,332	861,955	557,848	26,301	277,806

(単位：百万円)

			4=1+2+3	区 分
農林水産業	その他の産業	持ち家	市町村民所得	
9,885	63,689	204,232	2,716,929	県 計
426	19,161	56,605	964,017	秋 田 市
500	4,542	12,257	144,189	能 代 市
1,483	5,163	18,155	222,229	横 手 市
632	4,891	15,230	183,792	大 館 市
410	1,882	7,057	66,406	男 鹿 市
427	2,599	9,955	110,482	湯 沢 市
467	1,932	6,674	73,183	鹿 角 市
549	5,378	15,466	212,363	由利本荘市
312	1,904	6,704	75,682	潟 上 市
1,198	5,451	16,299	208,316	大 仙 市
369	1,787	7,525	79,870	北秋田市
297	2,141	5,287	94,158	にかほ市
371	1,549	5,724	61,437	仙 北 市
198	171	1,210	16,735	小 坂 町
21	147	631	5,061	上小阿仁村
34	146	836	6,827	藤 里 町
456	1,144	3,920	36,581	三 種 町
170	487	1,849	16,129	八 峰 町
76	546	2,297	22,989	五城目町
47	382	1,355	14,677	八郎潟町
65	221	993	12,132	井 川 町
671	78	450	9,212	大 潟 村
343	1,137	3,966	43,172	美 郷 町
345	741	3,229	31,911	羽 後 町
18	109	558	5,379	東成瀬村

7,441	58,380	182,938	2,496,124	市 計
2,444	5,309	21,294	220,805	町 村 計

665	2,103	7,884	89,918	鹿 角
1,022	6,825	23,386	268,723	北 秋 田
1,160	6,319	18,862	203,726	山 本
2,007	24,174	75,461	1,165,115	秋 田
846	7,519	20,753	306,521	由 利
1,912	8,137	25,989	312,925	仙 北
1,483	5,163	18,155	222,229	平 鹿
790	3,449	13,742	147,772	雄 勝
9,885	63,689	204,232	2,716,929	県 計

平成19年度 (2007)

区 分	1			2				3			
	雇用者報酬	賃金・俸給	雇主の 社会負担	財産所得	一般政府	家計	対家計民間 非営利団体	企業所得	民間 法人企業	公的企業	個人企業
県 計	1,713,855	1,454,670	259,185	129,028	-52,777	179,058	2,747	791,742	497,557	18,080	276,105
秋 田 市	628,695	533,617	95,078	41,610	-18,282	58,715	1,177	271,681	190,386	5,400	75,895
能 代 市	84,930	72,086	12,844	6,707	-2,830	9,409	128	49,206	31,247	784	17,175
横 手 市	140,253	119,043	21,210	11,060	-4,640	15,469	231	66,716	40,056	1,942	24,718
大 館 市	114,888	97,514	17,374	9,639	-3,019	12,493	165	58,479	36,585	1,007	20,887
男 鹿 市	41,280	35,037	6,243	3,255	-1,728	4,924	59	18,779	9,280	367	9,132
湯 沢 市	67,613	57,388	10,225	5,515	-2,416	7,832	99	34,470	20,932	727	12,811
鹿 角 市	45,238	38,397	6,841	3,846	-1,479	5,240	85	22,481	12,695	693	9,093
由利本荘市	135,972	115,409	20,563	10,412	-3,879	14,095	196	58,781	35,866	1,863	21,052
潟 上 市	51,354	43,588	7,766	4,238	-1,304	5,505	37	17,853	8,750	457	8,646
大 仙 市	128,287	108,886	19,401	9,630	-4,556	14,052	134	60,695	36,289	1,651	22,755
北秋田市	49,045	41,628	7,417	3,762	-1,999	5,656	105	22,961	12,933	457	9,571
にかほ市	49,896	42,350	7,546	4,161	-799	4,894	66	27,043	19,031	334	7,678
仙 北 市	37,023	31,424	5,599	3,062	-1,409	4,430	41	18,528	10,336	613	7,579
小 坂 町	8,541	7,249	1,292	704	-294	971	27	8,041	6,328	79	1,634
上小阿仁村	3,279	2,783	496	217	-198	406	9	1,372	577	40	755
藤 里 町	3,983	3,381	602	336	-217	542	11	1,948	854	82	1,012
三 種 町	22,858	19,401	3,457	2,175	-652	2,799	28	10,463	4,570	456	5,437
八 峰 町	10,155	8,619	1,536	862	-383	1,230	15	4,475	1,909	118	2,448
五城目町	14,648	12,433	2,215	1,182	-494	1,654	22	6,019	3,011	206	2,802
八郎潟町	9,848	8,359	1,489	875	-206	1,067	14	3,731	1,843	85	1,803
井 川 町	7,683	6,521	1,162	666	-198	855	9	3,616	2,262	77	1,277
大 潟 村	5,542	4,704	838	386	-213	582	17	2,990	1,453	51	1,486
美 郷 町	28,403	24,108	4,295	2,493	-844	3,298	39	11,302	5,509	302	5,491
羽 後 町	21,188	17,984	3,204	1,955	-604	2,530	29	8,455	3,903	251	4,301
東成瀬村	3,253	2,761	492	280	-134	410	4	1,657	952	38	667

(市・町村別)

市 計	1,574,474	1,336,367	238,107	116,897	-48,340	162,714	2,523	727,673	464,386	16,295	246,992
町 村 計	139,381	118,303	21,078	12,131	-4,437	16,344	224	64,069	33,171	1,785	29,113

(地 域 別)

鹿 角	53,779	45,646	8,133	4,550	-1,773	6,211	112	30,522	19,023	772	10,727
北 秋 田	167,212	141,925	25,287	13,618	-5,216	18,555	279	82,812	50,095	1,504	31,213
山 本	121,926	103,487	18,439	10,080	-4,082	13,980	182	66,092	38,580	1,440	26,072
秋 田	759,050	644,259	114,791	52,212	-22,425	73,302	1,335	324,669	216,985	6,643	101,041
由 利	185,868	157,759	28,109	14,573	-4,678	18,989	262	85,824	54,897	2,197	28,730
仙 北	193,713	164,418	29,295	15,185	-6,809	21,780	214	90,525	52,134	2,566	35,825
平 鹿	140,253	119,043	21,210	11,060	-4,640	15,469	231	66,716	40,056	1,942	24,718
雄 勝	92,054	78,133	13,921	7,750	-3,154	10,772	132	44,582	25,787	1,016	17,779
県 計	1,713,855	1,454,670	259,185	129,028	-52,777	179,058	2,747	791,742	497,557	18,080	276,105

(単位：百万円)

			4=1+2+3	区 分
農林水産業	その他の産業	持ち家	市町村民所得	
13,032	60,118	202,955	2,634,625	県 計
615	18,626	56,654	941,986	秋 田 市
648	4,383	12,144	140,843	能 代 市
2,000	4,716	18,002	218,029	横 手 市
831	4,951	15,105	183,006	大 館 市
544	1,615	6,973	63,314	男 鹿 市
558	2,398	9,855	107,598	湯 沢 市
624	1,864	6,605	71,565	鹿 角 市
698	4,980	15,374	205,165	由利本荘市
367	1,603	6,676	73,445	潟 上 市
1,619	4,963	16,173	198,612	大 仙 市
452	1,687	7,432	75,768	北秋田 市
370	2,057	5,251	81,100	にかほ 市
483	1,440	5,656	58,613	仙 北 市
276	165	1,193	17,286	小 坂 町
20	115	620	4,868	上小阿仁村
44	147	821	6,267	藤 里 町
571	990	3,876	35,496	三 種 町
173	450	1,825	15,492	八 峰 町
93	441	2,268	21,849	五城目 町
63	399	1,341	14,454	八郎潟 町
86	205	986	11,965	井 川 町
925	111	450	8,918	大 潟 村
474	1,088	3,929	42,198	美 郷 町
482	624	3,195	31,598	羽 後 町
16	100	551	5,190	東成瀬 村

9,809	55,283	181,900	2,419,044	市 計
3,223	4,835	21,055	215,581	町 村 計

900	2,029	7,798	88,851	鹿 角
1,303	6,753	23,157	263,642	北 秋 田
1,436	5,970	18,666	198,098	山 本
2,693	23,000	75,348	1,135,931	秋 田
1,068	7,037	20,625	286,265	由 利
2,576	7,491	25,758	299,423	仙 北
2,000	4,716	18,002	218,029	平 鹿
1,056	3,122	13,601	144,386	雄 勝
13,032	60,118	202,955	2,634,625	県 計

平成20年度 (2008)

区 分	1			2				3			
	雇 用 者 報 酬	賃 金 ・ 俸 給	雇 主 の 社 会 負 担	財 産 所 得	一 般 政 府	家 計	対 家 計 民 間 非 営 利 団 体	企 業 所 得	民 間 法 人 企 業	公 的 企 業	個 人 企 業
県 計	1,654,499	1,406,225	248,274	118,424	-54,412	170,085	2,751	651,329	357,239	20,588	273,502
秋 田 市	608,887	517,518	91,369	38,707	-18,889	56,285	1,311	218,887	137,363	6,402	75,122
能 代 市	81,328	69,124	12,204	6,078	-2,895	8,848	125	40,248	22,704	836	16,708
横 手 市	135,752	115,381	20,371	10,078	-4,828	14,702	204	55,738	28,584	2,142	25,012
大 館 市	110,772	94,150	16,622	8,909	-3,088	11,845	152	48,046	26,368	1,038	20,640
男 鹿 市	39,233	33,346	5,887	2,891	-1,751	4,588	54	15,765	6,334	409	9,022
湯 沢 市	65,618	55,771	9,847	5,090	-2,416	7,412	94	29,277	15,795	823	12,659
鹿 角 市	43,323	36,822	6,501	3,458	-1,543	4,924	77	18,723	8,998	748	8,977
由 利 本 荘 市	131,963	112,161	19,802	9,613	-3,992	13,433	172	48,577	25,578	2,187	20,812
湯 上 市	49,347	41,942	7,405	3,885	-1,366	5,217	34	15,101	6,070	492	8,539
大 仙 市	123,762	105,190	18,572	8,757	-4,708	13,324	141	51,305	26,974	1,792	22,539
北 秋 田 市	46,626	39,629	6,997	3,386	-1,995	5,285	96	20,732	10,664	618	9,450
に か ほ 市	48,063	40,851	7,212	3,775	-941	4,658	58	19,474	11,741	349	7,384
仙 北 市	35,813	30,439	5,374	2,762	-1,451	4,177	36	15,697	7,483	678	7,536
小 坂 町	8,261	7,021	1,240	627	-312	916	23	5,023	3,291	59	1,673
上 小 阿 仁 村	2,978	2,531	447	181	-198	369	10	1,189	401	50	738
藤 里 町	3,917	3,329	588	303	-218	511	10	1,752	659	95	998
三 種 町	21,933	18,642	3,291	2,003	-648	2,626	25	9,236	3,302	515	5,419
八 峰 町	9,568	8,132	1,436	746	-409	1,142	13	3,899	1,359	135	2,405
五 城 目 町	13,647	11,599	2,048	1,031	-517	1,530	18	5,186	2,178	268	2,740
八 郎 湯 町	9,358	7,954	1,404	803	-212	1,002	13	3,218	1,357	102	1,759
井 川 町	7,308	6,211	1,097	609	-201	802	8	2,839	1,497	85	1,257
大 湯 村	5,422	4,608	814	364	-228	578	14	3,035	1,256	64	1,715
美 郷 町	27,638	23,491	4,147	2,303	-853	3,122	34	9,540	3,797	355	5,388
羽 後 町	20,805	17,683	3,122	1,809	-621	2,405	25	7,438	2,780	291	4,367
東 成 瀬 村	3,177	2,700	477	256	-132	384	4	1,404	706	55	643

(市・町村別)

市 計	1,520,487	1,292,324	228,163	107,389	-49,863	154,698	2,554	597,570	334,656	18,514	244,400
町 村 計	134,012	113,901	20,111	11,035	-4,549	15,387	197	53,759	22,583	2,074	29,102

(地 域 別)

鹿 角	51,584	43,843	7,741	4,085	-1,855	5,840	100	23,746	12,289	807	10,650
北 秋 田	160,376	136,310	24,066	12,476	-5,281	17,499	258	69,967	37,433	1,706	30,828
山 本	116,746	99,227	17,519	9,130	-4,170	13,127	173	55,135	28,024	1,581	25,530
秋 田	733,202	623,178	110,024	48,290	-23,164	70,002	1,452	264,031	156,055	7,822	100,154
由 利	180,026	153,012	27,014	13,388	-4,933	18,091	230	68,051	37,319	2,536	28,196
仙 北	187,213	159,120	28,093	13,822	-7,012	20,623	211	76,542	38,254	2,825	35,463
平 鹿	135,752	115,381	20,371	10,078	-4,828	14,702	204	55,738	28,584	2,142	25,012
雄 勝	89,600	76,154	13,446	7,155	-3,169	10,201	123	38,119	19,281	1,169	17,669
県 計	1,654,499	1,406,225	248,274	118,424	-54,412	170,085	2,751	651,329	357,239	20,588	273,502

(単位：百万円)

			4=1+2+3	区 分
農林水産業	その他の産業	持ち家	市町村民所得	
16,132	53,387	203,983	2,424,252	県 計
818	16,963	57,341	866,481	秋 田 市
818	3,721	12,169	127,654	能 代 市
2,466	4,491	18,055	201,568	横 手 市
1,023	4,466	15,151	167,727	大 館 市
646	1,409	6,967	57,889	男 鹿 市
696	2,096	9,867	99,985	湯 沢 市
772	1,593	6,612	65,504	鹿 角 市
899	4,456	15,457	190,153	由利本荘市
394	1,422	6,723	68,333	潟 上 市
2,017	4,290	16,232	183,824	大 仙 市
571	1,456	7,423	70,744	北秋田 市
431	1,678	5,275	71,312	にかほ 市
582	1,301	5,653	54,272	仙 北 市
362	120	1,191	13,911	小 坂 町
20	103	615	4,348	上小阿仁村
50	133	815	5,972	藤 里 町
686	856	3,877	33,172	三 種 町
181	403	1,821	14,213	八 峰 町
105	371	2,264	19,864	五城目 町
84	333	1,342	13,379	八郎潟 町
111	156	990	10,756	井 川 町
1,182	76	457	8,821	大 潟 村
591	859	3,938	39,481	美 郷 町
614	556	3,197	30,052	羽 後 町
13	79	551	4,837	東成瀬 村

12,133	49,342	182,925	2,225,446	市 計
3,999	4,045	21,058	198,806	町 村 計

1,134	1,713	7,803	79,415	鹿 角
1,614	6,025	23,189	242,819	北 秋 田
1,735	5,113	18,682	181,011	山 本
3,340	20,730	76,084	1,045,523	秋 田
1,330	6,134	20,732	261,465	由 利
3,190	6,450	25,823	277,577	仙 北
2,466	4,491	18,055	201,568	平 鹿
1,323	2,731	13,615	134,874	雄 勝
16,132	53,387	203,983	2,424,252	県 計

平成21年度 (2009)

区 分	1			2				3			
	雇 用 者 報 酬	賃 金 ・ 俸 給	雇 主 の 社 会 負 担	財 産 所 得	一 般 政 府	家 計	対 家 計 民 間 非 営 利 団 体	企 業 所 得	民 間 法 人 企 業	公 的 企 業	個 人 企 業
県 計	1,589,190	1,350,594	238,596	110,755	-53,351	161,452	2,654	694,378	401,166	20,167	273,045
秋 田 市	598,125	508,323	89,802	37,079	-18,293	53,998	1,374	238,113	154,963	5,727	77,423
能 代 市	78,953	67,099	11,854	5,738	-2,806	8,427	117	44,487	27,115	909	16,463
横 手 市	129,142	109,753	19,389	9,254	-4,818	13,898	174	58,678	32,294	1,870	24,514
大 館 市	107,583	91,431	16,152	8,436	-3,031	11,331	136	52,292	30,329	1,280	20,683
男 鹿 市	37,318	31,715	5,603	2,695	-1,700	4,347	48	16,790	7,288	512	8,990
湯 沢 市	61,950	52,649	9,301	4,782	-2,325	7,021	86	30,918	17,306	814	12,798
鹿 角 市	41,559	35,319	6,240	3,204	-1,546	4,682	68	19,783	10,246	689	8,848
由 利 本 荘 市	121,144	102,956	18,188	8,680	-3,929	12,461	148	51,263	28,529	2,272	20,462
湯 上 市	47,078	40,010	7,068	3,603	-1,375	4,947	31	16,369	7,224	532	8,613
大 仙 市	117,579	99,926	17,653	8,047	-4,682	12,589	140	51,502	27,691	1,759	22,052
北 秋 田 市	44,742	38,025	6,717	3,226	-1,879	5,020	85	21,227	11,049	685	9,493
に か ほ 市	42,569	36,178	6,391	3,226	-1,046	4,223	49	20,132	12,652	317	7,163
仙 北 市	34,150	29,023	5,127	2,560	-1,435	3,964	31	16,720	8,599	713	7,408
小 坂 町	7,541	6,409	1,132	547	-315	843	19	4,821	3,193	44	1,584
上 小 阿 仁 村	2,872	2,441	431	177	-189	355	11	1,322	513	66	743
藤 里 町	3,824	3,250	574	291	-210	492	9	1,940	838	94	1,008
三 種 町	21,322	18,121	3,201	1,921	-610	2,509	22	9,594	3,836	438	5,320
八 峰 町	9,189	7,809	1,380	678	-419	1,087	10	4,063	1,544	151	2,368
五 城 目 町	12,839	10,911	1,928	927	-527	1,439	15	5,546	2,553	249	2,744
八 郎 潟 町	9,234	7,848	1,386	767	-213	968	12	3,349	1,482	115	1,752
井 川 町	7,120	6,051	1,069	577	-199	770	6	3,209	1,826	89	1,294
大 潟 村	5,624	4,780	844	327	-232	548	11	2,749	1,449	82	1,218
美 郷 町	25,923	22,031	3,892	2,141	-828	2,941	28	10,037	4,412	376	5,249
羽 後 町	18,810	15,986	2,824	1,630	-616	2,226	20	7,805	3,294	318	4,193
東 成 瀬 村	3,000	2,550	450	242	-128	366	4	1,669	941	66	662

(市・町村別)

市 計	1,461,892	1,242,407	219,485	100,530	-48,865	146,908	2,487	638,274	375,285	18,079	244,910
町 村 計	127,298	108,187	19,111	10,225	-4,486	14,544	167	56,104	25,881	2,088	28,135

(地 域 別)

鹿 角	49,100	41,728	7,372	3,751	-1,861	5,525	87	24,604	13,439	733	10,432
北 秋 田	155,197	131,897	23,300	11,839	-5,099	16,706	232	74,841	41,891	2,031	30,919
山 本	113,288	96,279	17,009	8,628	-4,045	12,515	158	60,084	33,333	1,592	25,159
秋 田	717,338	609,638	107,700	45,975	-22,539	67,017	1,497	286,125	176,785	7,306	102,034
由 利	163,713	139,134	24,579	11,906	-4,975	16,684	197	71,395	41,181	2,589	27,625
仙 北	177,652	150,980	26,672	12,748	-6,945	19,494	199	78,259	40,702	2,848	34,709
平 鹿	129,142	109,753	19,389	9,254	-4,818	13,898	174	58,678	32,294	1,870	24,514
雄 勝	83,760	71,185	12,575	6,654	-3,069	9,613	110	40,392	21,541	1,198	17,653
県 計	1,589,190	1,350,594	238,596	110,755	-53,351	161,452	2,654	694,378	401,166	20,167	273,045

(単位：百万円)

			4=1+2+3	区 分
農林水産業	その他の産業	持ち家	市町村民所得	
9,470	47,754	215,821	2,394,323	県 計
523	15,807	61,093	873,317	秋 田 市
458	3,168	12,837	129,178	能 代 市
1,448	4,005	19,061	197,074	横 手 市
604	4,080	15,999	168,311	大 館 市
390	1,271	7,329	56,803	男 鹿 市
403	1,994	10,401	97,650	湯 沢 市
460	1,421	6,967	64,546	鹿 角 市
508	3,595	16,359	181,087	由利本荘市
195	1,290	7,128	67,050	潟 上 市
1,195	3,709	17,148	177,128	大 仙 市
345	1,343	7,805	69,195	北秋田 市
254	1,331	5,578	65,927	にかほ 市
343	1,118	5,947	53,430	仙 北 市
229	105	1,250	12,909	小 坂 町
9	92	642	4,371	上小阿仁村
32	124	852	6,055	藤 里 町
381	857	4,082	32,837	三 種 町
95	359	1,914	13,930	八 峰 町
61	303	2,380	19,312	五城目 町
48	291	1,413	13,350	八郎潟 町
62	185	1,047	10,906	井 川 町
688	43	487	8,700	大 潟 村
363	732	4,154	38,101	美 郷 町
371	453	3,369	28,245	羽 後 町
5	78	579	4,911	東成瀬 村

7,126	44,132	193,652	2,200,696	市 計
2,344	3,622	22,169	193,627	町 村 計

689	1,526	8,217	77,455	鹿 角
958	5,515	24,446	241,877	北 秋 田
966	4,508	19,685	182,000	山 本
1,967	19,190	80,877	1,049,438	秋 田
762	4,926	21,937	247,014	由 利
1,901	5,559	27,249	268,659	仙 北
1,448	4,005	19,061	197,074	平 鹿
779	2,525	14,349	130,806	雄 勝
9,470	47,754	215,821	2,394,323	県 計

平成22年度 (2010)

区 分	1			2				3			
	雇 用 者 報 酬	賃 金 ・ 俸 給	雇 主 の 社 会 負 担	財 産 所 得	一 般 政 府	家 計	対 家 計 民 間 非 営 利 団 体	企 業 所 得	民 間 法 人 企 業	公 的 企 業	個 人 企 業
県 計	1,575,460	1,326,873	248,587	107,532	-53,603	158,279	2,856	769,084	461,838	19,916	287,330
秋 田 市	593,248	499,642	93,606	35,907	-18,486	52,943	1,450	265,824	177,914	6,146	81,764
能 代 市	77,180	65,002	12,178	5,571	-2,806	8,241	136	48,723	30,502	823	17,398
横 手 市	129,295	108,894	20,401	9,141	-4,759	13,711	189	66,495	39,097	1,806	25,592
大 館 市	105,866	89,162	16,704	8,159	-3,116	11,123	152	56,838	33,977	1,167	21,694
男 鹿 市	36,883	31,063	5,820	2,587	-1,700	4,234	53	17,754	7,965	450	9,339
湯 沢 市	61,583	51,866	9,717	4,597	-2,318	6,821	94	33,669	19,547	771	13,351
鹿 角 市	40,689	34,269	6,420	3,132	-1,536	4,595	73	21,630	11,603	615	9,412
由 利 本 荘 市	121,478	102,310	19,168	8,503	-3,976	12,323	156	56,370	32,034	2,295	22,041
湯 上 市	47,006	39,589	7,417	3,471	-1,424	4,862	33	17,867	8,367	481	9,019
大 仙 市	116,499	98,117	18,382	7,880	-4,610	12,335	155	57,045	32,228	1,633	23,184
北 秋 田 市	44,003	37,060	6,943	3,052	-1,918	4,874	96	22,400	11,912	668	9,820
に か ほ 市	44,371	37,370	7,001	3,248	-1,036	4,233	51	25,516	17,544	340	7,632
仙 北 市	32,891	27,701	5,190	2,428	-1,433	3,827	34	17,342	9,016	712	7,614
小 坂 町	7,253	6,109	1,144	517	-318	814	21	6,040	4,301	19	1,720
上 小 阿 仁 村	2,708	2,281	427	165	-184	337	12	1,381	521	71	789
藤 里 町	3,778	3,182	596	268	-215	474	9	2,113	977	84	1,052
三 種 町	20,508	17,272	3,236	1,851	-609	2,436	24	10,337	4,366	467	5,504
八 峰 町	8,810	7,420	1,390	648	-414	1,051	11	4,414	1,819	141	2,454
五 城 目 町	12,617	10,626	1,991	893	-525	1,402	16	6,173	3,002	261	2,910
八 郎 潟 町	8,898	7,494	1,404	737	-207	931	13	3,557	1,632	98	1,827
井 川 町	6,874	5,789	1,085	555	-198	746	7	3,225	1,807	83	1,335
大 潟 村	5,511	4,641	870	308	-240	535	13	3,141	1,808	79	1,254
美 郷 町	25,526	21,498	4,028	2,091	-817	2,877	31	10,804	4,938	374	5,492
羽 後 町	19,034	16,031	3,003	1,596	-622	2,195	23	8,623	3,925	274	4,424
東 成 瀬 村	2,951	2,485	466	227	-136	359	4	1,803	1,036	58	709

(市・町村別)

市 計	1,450,992	1,222,045	228,947	97,676	-49,118	144,122	2,672	707,473	431,706	17,907	257,860
町 村 計	124,468	104,828	19,640	9,856	-4,485	14,157	184	61,611	30,132	2,009	29,470

(地 域 別)

鹿 角	47,942	40,378	7,564	3,649	-1,854	5,409	94	27,670	15,904	634	11,132
北 秋 田	152,577	128,503	24,074	11,376	-5,218	16,334	260	80,619	46,410	1,906	32,303
山 本	110,276	92,876	17,400	8,338	-4,044	12,202	180	65,587	37,664	1,515	26,408
秋 田	711,037	598,844	112,193	44,458	-22,780	65,653	1,585	317,541	202,495	7,598	107,448
由 利	165,849	139,680	26,169	11,751	-5,012	16,556	207	81,886	49,578	2,635	29,673
仙 北	174,916	147,316	27,600	12,399	-6,860	19,039	220	85,191	46,182	2,719	36,290
平 鹿	129,295	108,894	20,401	9,141	-4,759	13,711	189	66,495	39,097	1,806	25,592
雄 勝	83,568	70,382	13,186	6,420	-3,076	9,375	121	44,095	24,508	1,103	18,484
県 計	1,575,460	1,326,873	248,587	107,532	-53,603	158,279	2,856	769,084	461,838	19,916	287,330

(単位：百万円)

			4=1+2+3	区 分
農林水産業	その他の産業	持ち家	市町村民所得	
10,446	55,808	221,076	2,452,076	県 計
577	18,172	63,015	894,979	秋 田 市
532	3,756	13,110	131,474	能 代 市
1,682	4,427	19,483	204,931	横 手 市
716	4,622	16,356	170,863	大 館 市
349	1,526	7,464	57,224	男 鹿 市
439	2,299	10,613	99,849	湯 沢 市
544	1,761	7,107	65,451	鹿 角 市
520	4,758	16,763	186,351	由利本荘市
197	1,505	7,317	68,344	潟 上 市
1,270	4,373	17,541	181,424	大 仙 市
410	1,466	7,944	69,455	北秋田 市
217	1,705	5,710	73,135	にかほ 市
395	1,162	6,057	52,661	仙 北 市
316	132	1,272	13,810	小 坂 町
13	126	650	4,254	上小阿仁村
35	155	862	6,159	藤 里 町
438	906	4,160	32,696	三 種 町
67	440	1,947	13,872	八 峰 町
66	422	2,422	19,683	五城目 町
50	335	1,442	13,192	八郎潟 町
68	195	1,072	10,654	井 川 町
691	61	502	8,960	大 潟 村
386	864	4,242	38,421	美 郷 町
458	530	3,436	29,253	羽 後 町
10	110	589	4,981	東成瀬 村

7,848	51,532	198,480	2,256,141	市 計
2,598	4,276	22,596	195,935	町 村 計

860	1,893	8,379	79,261	鹿 角
1,139	6,214	24,950	244,572	北 秋 田
1,072	5,257	20,079	184,201	山 本
1,998	22,216	83,234	1,073,036	秋 田
737	6,463	22,473	259,486	由 利
2,051	6,399	27,840	272,506	仙 北
1,682	4,427	19,483	204,931	平 鹿
907	2,939	14,638	134,083	雄 勝
10,446	55,808	221,076	2,452,076	県 計

平成23年度(2011)

区 分	1			2				3			
	雇用者報酬	賃金・俸給	雇主の 社会負担	財産所得	一般政府	家計	対家計民間 非営利団体	企業所得	民間 法人企業	公的企業	個人企業
県 計	1,564,286	1,310,759	253,527	107,703	-56,211	161,102	2,812	806,427	494,362	20,597	291,468
秋 田 市	585,638	490,724	94,914	35,828	-19,499	53,933	1,394	276,445	188,105	6,510	81,830
能 代 市	76,569	64,159	12,410	5,551	-2,959	8,367	143	52,177	33,809	852	17,516
横 手 市	129,088	108,166	20,922	9,270	-4,900	13,982	188	69,824	41,683	1,858	26,283
大 館 市	105,513	88,412	17,101	8,161	-3,324	11,329	156	59,918	36,951	1,189	21,778
男 鹿 市	36,655	30,714	5,941	2,538	-1,794	4,280	52	18,678	8,939	433	9,306
湯 沢 市	61,353	51,409	9,944	4,595	-2,412	6,913	94	33,000	18,826	758	13,416
鹿 角 市	40,462	33,904	6,558	3,130	-1,597	4,655	72	22,805	12,737	626	9,442
由利本荘市	120,704	101,141	19,563	8,495	-4,191	12,529	157	60,348	35,731	2,399	22,218
湯 上 市	47,079	39,449	7,630	3,474	-1,530	4,971	33	19,145	9,426	527	9,192
大 仙 市	116,412	97,545	18,867	8,022	-4,724	12,589	157	58,943	33,261	1,801	23,881
北秋田市	43,297	36,280	7,017	3,005	-2,006	4,912	99	23,064	12,383	661	10,020
にかほ市	43,201	36,199	7,002	3,229	-1,078	4,258	49	29,139	21,286	358	7,495
仙 北 市	32,962	27,620	5,342	2,439	-1,493	3,898	34	18,608	10,009	712	7,887
小 坂 町	7,217	6,047	1,170	520	-333	832	21	5,796	3,962	-6	1,840
上小阿仁村	2,666	2,234	432	158	-189	336	11	1,359	514	68	777
藤 里 町	3,770	3,159	611	253	-236	481	8	2,075	908	95	1,072
三 種 町	20,597	17,259	3,338	1,871	-639	2,486	24	10,764	4,516	448	5,800
八 峰 町	8,838	7,406	1,432	644	-432	1,064	12	4,501	1,907	154	2,440
五城目町	12,652	10,601	2,051	890	-551	1,425	16	6,250	3,100	228	2,922
八郎潟町	8,488	7,112	1,376	730	-209	926	13	3,635	1,674	110	1,851
井 川 町	6,967	5,838	1,129	567	-206	766	7	3,472	1,980	96	1,396
大 潟 村	5,598	4,691	907	343	-261	591	13	4,176	2,119	76	1,981
美 郷 町	26,101	21,871	4,230	2,153	-837	2,958	32	11,467	5,424	362	5,681
羽 後 町	19,459	16,305	3,154	1,620	-658	2,255	23	9,240	4,287	238	4,715
東成瀬村	3,000	2,514	486	217	-153	366	4	1,598	825	44	729

(市・町村別)

市 計	1,438,933	1,205,722	233,211	97,737	-51,507	146,616	2,628	742,094	463,146	18,684	260,264
町 村 計	125,353	105,037	20,316	9,966	-4,704	14,486	184	64,333	31,216	1,913	31,204

(地 域 別)

鹿 角	47,679	39,951	7,728	3,650	-1,930	5,487	93	28,601	16,699	620	11,282
北 秋 田	151,476	126,926	24,550	11,324	-5,519	16,577	266	84,341	49,848	1,918	32,575
山 本	109,774	91,983	17,791	8,319	-4,266	12,398	187	69,517	41,140	1,549	26,828
秋 田	703,077	589,129	113,948	44,370	-24,050	66,892	1,528	331,801	215,343	7,980	108,478
由 利	163,905	137,340	26,565	11,724	-5,269	16,787	206	89,487	57,017	2,757	29,713
仙 北	175,475	147,036	28,439	12,614	-7,054	19,445	223	89,018	48,694	2,875	37,449
平 鹿	129,088	108,166	20,922	9,270	-4,900	13,982	188	69,824	41,683	1,858	26,283
雄 勝	83,812	70,228	13,584	6,432	-3,223	9,534	121	43,838	23,938	1,040	18,860
県 計	1,564,286	1,310,759	253,527	107,703	-56,211	161,102	2,812	806,427	494,362	20,597	291,468

(単位：百万円)

			4=1+2+3	区 分
農林水産業	その他の産業	持ち家	市町村民所得	
17,887	51,500	222,081	2,478,416	県 計
1,070	17,041	63,719	897,911	秋 田 市
926	3,448	13,142	134,297	能 代 市
2,611	4,142	19,530	208,182	横 手 市
1,149	4,211	16,418	173,592	大 館 市
466	1,383	7,457	57,871	男 鹿 市
724	2,083	10,609	98,948	湯 沢 市
769	1,564	7,109	66,397	鹿 角 市
1,034	4,337	16,847	189,547	由利本荘市
333	1,477	7,382	69,698	潟 上 市
2,263	4,041	17,577	183,377	大 仙 市
716	1,379	7,925	69,366	北秋田 市
339	1,439	5,717	75,569	にかほ 市
716	1,102	6,069	54,009	仙 北 市
472	105	1,263	13,533	小 坂 町
40	95	642	4,183	上小阿仁村
72	146	854	6,098	藤 里 町
761	883	4,156	33,232	三 種 町
150	349	1,941	13,983	八 峰 町
145	361	2,416	19,792	五城目 町
91	316	1,444	12,853	八郎潟 町
135	187	1,074	11,006	井 川 町
1,419	57	505	10,117	大 潟 村
700	722	4,259	39,721	美 郷 町
750	526	3,439	30,319	羽 後 町
36	106	587	4,815	東成瀬 村

13,116	47,647	199,501	2,278,764	市 計
4,771	3,853	22,580	199,652	町 村 計

1,241	1,669	8,372	79,930	鹿 角
1,905	5,685	24,985	247,141	北 秋 田
1,909	4,826	20,093	187,610	山 本
3,659	20,822	83,997	1,079,248	秋 田
1,373	5,776	22,564	265,116	由 利
3,679	5,865	27,905	277,107	仙 北
2,611	4,142	19,530	208,182	平 鹿
1,510	2,715	14,635	134,082	雄 勝
17,887	51,500	222,081	2,478,416	県 計

平成24年度(2012)

区 分	1			2				3			
	雇 用 者 報 酬	賃 金 ・ 俸 給	雇 主 の 社 会 負 担	財 産 所 得	一 般 政 府	家 計	対 家 計 民 間 非 営 利 団 体	企 業 所 得	民 間 法 人 企 業	公 的 企 業	個 人 企 業
県 計	1,561,025	1,308,372	252,653	98,509	-55,033	150,771	2,771	790,350	460,306	21,593	308,451
秋 田 市	587,534	492,439	95,095	32,418	-19,164	50,264	1,318	270,202	179,401	6,518	84,283
能 代 市	76,343	63,987	12,356	5,104	-2,888	7,843	149	51,789	32,507	961	18,321
横 手 市	128,260	107,501	20,759	8,589	-4,723	13,119	193	67,376	36,904	2,057	28,415
大 館 市	106,329	89,120	17,209	7,482	-3,329	10,650	161	59,829	35,872	1,241	22,716
男 鹿 市	36,082	30,242	5,840	2,296	-1,754	3,997	53	18,494	8,249	458	9,787
湯 沢 市	60,539	50,741	9,798	4,207	-2,353	6,463	97	33,616	18,753	786	14,077
鹿 角 市	40,931	34,306	6,625	2,914	-1,557	4,398	73	22,359	11,714	684	9,961
由 利 本 荘 市	119,019	99,756	19,263	7,662	-4,136	11,643	155	56,122	30,466	2,563	23,093
湯 上 市	47,266	39,616	7,650	3,169	-1,535	4,671	33	18,886	8,814	522	9,550
大 仙 市	116,750	97,854	18,896	7,523	-4,498	11,861	160	58,055	30,273	1,949	25,833
北 秋 田 市	42,973	36,018	6,955	2,735	-1,982	4,607	110	23,179	11,694	767	10,718
に か ほ 市	41,306	34,621	6,685	2,883	-1,050	3,884	49	25,241	17,097	350	7,794
仙 北 市	33,407	28,000	5,407	2,288	-1,458	3,713	33	18,207	8,859	662	8,686
小 坂 町	7,273	6,096	1,177	491	-327	796	22	7,273	5,046	21	2,206
上 小 阿 仁 村	2,522	2,114	408	141	-179	309	11	1,355	475	67	813
藤 里 町	3,714	3,113	601	223	-238	454	7	1,987	751	94	1,142
三 種 町	20,665	17,320	3,345	1,753	-625	2,354	24	10,979	4,098	532	6,349
八 峰 町	8,680	7,275	1,405	592	-419	999	12	4,500	1,691	140	2,669
五 城 目 町	12,313	10,320	1,993	796	-544	1,324	16	6,159	2,808	247	3,104
八 郎 湯 町	8,434	7,069	1,365	681	-197	863	15	3,551	1,501	97	1,953
井 川 町	6,903	5,786	1,117	520	-202	715	7	3,318	1,675	97	1,546
大 湯 村	5,788	4,851	937	344	-263	594	13	5,096	1,953	77	3,066
美 郷 町	26,180	21,943	4,237	2,032	-798	2,798	32	11,749	5,058	356	6,335
羽 後 町	18,834	15,786	3,048	1,477	-652	2,105	24	9,565	4,032	285	5,248
東 成 瀬 村	2,980	2,498	482	189	-162	347	4	1,463	615	62	786

(市・町村別)

市 計	1,436,739	1,204,201	232,538	89,270	-50,427	137,113	2,584	723,355	430,603	19,518	273,234
町 村 計	124,286	104,171	20,115	9,239	-4,606	13,658	187	66,995	29,703	2,075	35,217

(地 域 別)

鹿 角	48,204	40,402	7,802	3,405	-1,884	5,194	95	29,632	16,760	705	12,167
北 秋 田	151,824	127,252	24,572	10,358	-5,490	15,566	282	84,363	48,041	2,075	34,247
山 本	109,402	91,695	17,707	7,672	-4,170	11,650	192	69,255	39,047	1,727	28,481
秋 田	704,320	590,323	113,997	40,224	-23,659	62,428	1,455	325,706	204,401	8,016	113,289
由 利	160,325	134,377	25,948	10,545	-5,186	15,527	204	81,363	47,563	2,913	30,887
仙 北	176,337	147,797	28,540	11,843	-6,754	18,372	225	88,011	44,190	2,967	40,854
平 鹿	128,260	107,501	20,759	8,589	-4,723	13,119	193	67,376	36,904	2,057	28,415
雄 勝	82,353	69,025	13,328	5,873	-3,167	8,915	125	44,644	23,400	1,133	20,111
県 計	1,561,025	1,308,372	252,653	98,509	-55,033	150,771	2,771	790,350	460,306	21,593	308,451

(単位：百万円)

			4=1+2+3	区 分
農林水産業	その他の産業	持ち家	市町村民所得	
31,682	51,279	225,490	2,449,884	県 計
1,880	17,287	65,116	890,154	秋 田 市
1,647	3,358	13,316	133,236	能 代 市
4,527	4,101	19,787	204,225	横 手 市
1,939	4,119	16,658	173,640	大 館 市
896	1,360	7,531	56,872	男 鹿 市
1,295	2,063	10,719	98,362	湯 沢 市
1,229	1,545	7,187	66,204	鹿 角 市
1,920	4,060	17,113	182,803	由利本荘市
621	1,400	7,529	69,321	潟 上 市
3,920	4,109	17,804	182,328	大 仙 市
1,295	1,432	7,991	68,887	北秋田 市
631	1,377	5,786	69,430	にかほ 市
1,293	1,247	6,146	53,902	仙 北 市
816	123	1,267	15,037	小 坂 町
96	76	641	4,018	上小阿仁村
131	157	854	5,924	藤 里 町
1,328	824	4,197	33,397	三 種 町
362	351	1,956	13,772	八 峰 町
301	365	2,438	19,268	五城目 町
173	319	1,461	12,666	八郎潟 町
262	197	1,087	10,741	井 川 町
2,493	59	514	11,228	大 潟 村
1,243	769	4,323	39,961	美 郷 町
1,289	480	3,479	29,876	羽 後 町
95	101	590	4,632	東成瀬 村

23,093	47,458	202,683	2,249,364	市 計
8,589	3,821	22,807	200,520	町 村 計

2,045	1,668	8,454	81,241	鹿 角
3,330	5,627	25,290	246,545	北 秋 田
3,468	4,690	20,323	186,329	山 本
6,626	20,987	85,676	1,070,250	秋 田
2,551	5,437	22,899	252,233	由 利
6,456	6,125	28,273	276,191	仙 北
4,527	4,101	19,787	204,225	平 鹿
2,679	2,644	14,788	132,870	雄 勝
31,682	51,279	225,490	2,449,884	県 計

平成25年度(2013)

区 分	1			2				3			
	雇用者報酬	賃金・俸給	雇主の 社会負担	財産所得	一般政府	家計	対家計民間 非営利団体	企業所得	民間 法人企業	公的企業	個人企業
県 計	1,559,078	1,305,704	253,374	92,318	-55,095	144,309	3,104	852,039	521,169	22,468	308,402
秋 田 市	590,495	494,531	95,964	30,364	-19,228	48,147	1,445	295,765	203,694	5,956	86,115
能 代 市	75,718	63,413	12,305	4,760	-2,904	7,489	175	56,128	36,833	1,064	18,231
横 手 市	127,569	106,837	20,732	8,115	-4,646	12,543	218	72,128	41,863	2,094	28,171
大 館 市	106,518	89,207	17,311	7,003	-3,416	10,232	187	63,801	39,618	1,269	22,914
男 鹿 市	36,068	30,206	5,862	2,141	-1,751	3,834	58	19,675	9,431	455	9,789
湯 沢 市	60,165	50,387	9,778	3,973	-2,331	6,194	110	35,231	20,450	860	13,921
鹿 角 市	40,977	34,318	6,659	2,768	-1,545	4,231	82	24,064	13,395	718	9,951
由利本荘市	117,459	98,370	19,089	7,074	-4,184	11,083	175	61,471	35,952	2,561	22,958
湯 上 市	47,910	40,124	7,786	2,968	-1,583	4,514	37	20,986	10,942	492	9,552
大 仙 市	116,932	97,929	19,003	7,177	-4,385	11,377	185	62,748	34,537	2,695	25,516
北秋田市	42,055	35,220	6,835	2,516	-1,998	4,386	128	24,272	12,670	963	10,639
にかほ市	39,866	33,387	6,479	2,652	-1,050	3,649	53	26,359	18,276	364	7,719
仙 北 市	33,276	27,868	5,408	2,140	-1,457	3,560	37	19,862	10,514	835	8,513
小 坂 町	7,384	6,184	1,200	462	-328	765	25	6,664	4,389	53	2,222
上小阿仁村	2,488	2,084	404	137	-173	298	12	1,530	635	54	841
藤 里 町	3,581	2,999	582	187	-248	428	7	2,075	880	102	1,093
三 種 町	20,753	17,380	3,373	1,664	-626	2,263	27	11,475	4,705	473	6,297
八 峰 町	8,660	7,253	1,407	562	-417	965	14	5,324	2,391	156	2,777
五城目町	12,394	10,380	2,014	746	-545	1,273	18	6,788	3,363	273	3,152
八郎潟町	8,500	7,119	1,381	660	-187	830	17	3,666	1,671	111	1,884
井 川 町	6,798	5,693	1,105	488	-200	680	8	3,541	1,906	111	1,524
大 潟 村	5,660	4,740	920	282	-271	536	17	4,793	2,174	74	2,545
美 郷 町	26,016	21,788	4,228	1,927	-783	2,674	36	12,134	5,612	394	6,128
羽 後 町	19,062	15,964	3,098	1,392	-666	2,030	28	9,985	4,575	264	5,146
東成瀬村	2,774	2,323	451	160	-173	328	5	1,574	693	77	804

(市・町村別)

市 計	1,435,008	1,201,797	233,211	83,651	-50,478	131,239	2,890	782,490	488,175	20,326	273,989
町 村 計	124,070	103,907	20,163	8,667	-4,617	13,070	214	69,549	32,994	2,142	34,413

(地 域 別)

鹿 角	48,361	40,502	7,859	3,230	-1,873	4,996	107	30,728	17,784	771	12,173
北 秋 田	151,061	126,511	24,550	9,656	-5,587	14,916	327	89,603	52,923	2,286	34,394
山 本	108,712	91,045	17,667	7,173	-4,195	11,145	223	75,002	44,809	1,795	28,398
秋 田	707,825	592,793	115,032	37,649	-23,765	59,814	1,600	355,214	233,181	7,472	114,561
由 利	157,325	131,757	25,568	9,726	-5,234	14,732	228	87,830	54,228	2,925	30,677
仙 北	176,224	147,585	28,639	11,244	-6,625	17,611	258	94,744	50,663	3,924	40,157
平 鹿	127,569	106,837	20,732	8,115	-4,646	12,543	218	72,128	41,863	2,094	28,171
雄 勝	82,001	68,674	13,327	5,525	-3,170	8,552	143	46,790	25,718	1,201	19,871
県 計	1,559,078	1,305,704	253,374	92,318	-55,095	144,309	3,104	852,039	521,169	22,468	308,402

(単位：百万円)

			4=1+2+3	区 分
農林水産業	その他の産業	持ち家	市町村民所得	
26,662	55,951	225,789	2,503,435	県 計
1,545	18,941	65,629	916,624	秋 田 市
1,404	3,521	13,306	136,606	能 代 市
3,849	4,552	19,770	207,812	横 手 市
1,671	4,576	16,667	177,322	大 館 市
771	1,518	7,500	57,884	男 鹿 市
1,057	2,185	10,679	99,369	湯 沢 市
1,044	1,742	7,165	67,809	鹿 角 市
1,526	4,289	17,143	186,004	由利本荘市
538	1,441	7,573	71,864	潟 上 市
3,078	4,654	17,784	186,857	大 仙 市
1,147	1,547	7,945	68,843	北秋田 市
507	1,438	5,774	68,877	にかほ 市
1,131	1,244	6,138	55,278	仙 北 市
849	119	1,254	14,510	小 坂 町
91	118	632	4,155	上小阿仁村
94	157	842	5,843	藤 里 町
1,166	952	4,179	33,892	三 種 町
322	513	1,942	14,546	八 峰 町
275	452	2,425	19,928	五城目 町
146	280	1,458	12,826	八郎潟 町
241	198	1,085	10,827	井 川 町
1,944	86	515	10,735	大 潟 村
994	807	4,327	40,077	美 郷 町
1,173	502	3,471	30,439	羽 後 町
99	119	586	4,508	東成瀬 村

19,268	51,648	203,073	2,301,149	市 計
7,394	4,303	22,716	202,286	町 村 計

1,893	1,861	8,419	82,319	鹿 角
2,909	6,241	25,244	250,320	北 秋 田
2,986	5,143	20,269	190,887	山 本
5,460	22,916	86,185	1,100,688	秋 田
2,033	5,727	22,917	254,881	由 利
5,203	6,705	28,249	282,212	仙 北
3,849	4,552	19,770	207,812	平 鹿
2,329	2,806	14,736	134,316	雄 勝
26,662	55,951	225,789	2,503,435	県 計

平成26年度(2014)

区 分	1			2				3			
	雇用者報酬	賃金・俸給	雇主の 社会負担	財産所得	一般政府	家計	対家計民間 非営利団体	企業所得	民間 法人企業	公的企業	個人企業
県 計	1,577,505	1,319,606	257,899	106,144	-52,359	155,049	3,454	809,606	508,431	22,395	278,780
秋 田 市	601,871	503,472	98,399	36,265	-18,414	53,071	1,608	286,741	197,954	6,227	82,560
能 代 市	77,131	64,521	12,610	5,425	-2,779	7,999	205	52,904	35,276	1,015	16,613
横 手 市	127,594	106,734	20,860	9,173	-4,329	13,264	238	68,113	41,528	2,262	24,323
大 館 市	108,881	91,081	17,800	7,921	-3,301	11,007	215	60,471	38,270	1,279	20,922
男 鹿 市	36,033	30,142	5,891	2,421	-1,655	4,013	63	18,269	8,957	464	8,848
湯 沢 市	60,808	50,867	9,941	4,491	-2,191	6,560	122	32,950	19,441	925	12,584
鹿 角 市	41,406	34,637	6,769	3,094	-1,464	4,469	89	22,464	12,909	822	8,733
由利本荘市	119,658	100,096	19,562	8,115	-4,005	11,926	194	59,460	36,098	2,270	21,092
湯 上 市	48,746	40,777	7,969	3,385	-1,534	4,878	41	19,403	9,883	569	8,951
大 仙 市	117,346	98,162	19,184	8,252	-4,041	12,086	207	57,643	33,065	2,333	22,245
北秋田市	42,339	35,417	6,922	2,840	-1,921	4,620	141	23,031	13,097	536	9,398
にかほ市	39,796	33,290	6,506	2,958	-991	3,893	56	27,928	20,296	437	7,195
仙 北 市	33,269	27,830	5,439	2,406	-1,362	3,726	42	18,342	10,096	876	7,370
小 坂 町	7,439	6,223	1,216	507	-311	791	27	5,912	4,238	86	1,588
上小阿仁村	2,482	2,076	406	162	-157	306	13	1,329	535	57	737
藤 里 町	3,544	2,965	579	203	-242	438	7	1,894	808	124	962
三 種 町	20,514	17,160	3,354	1,775	-591	2,337	29	10,423	4,533	634	5,256
八 峰 町	8,596	7,191	1,405	617	-392	993	16	4,476	1,983	158	2,335
五城目町	12,217	10,220	1,997	834	-518	1,332	20	6,407	3,249	294	2,864
八郎潟町	8,427	7,049	1,378	726	-169	876	19	3,453	1,620	106	1,727
井 川 町	6,747	5,644	1,103	533	-189	713	9	3,293	1,877	105	1,311
大 湯 村	5,357	4,481	876	262	-264	508	18	3,008	1,965	77	966
美 郷 町	25,452	21,291	4,161	2,105	-723	2,787	41	11,005	5,266	419	5,320
羽 後 町	18,871	15,786	3,085	1,493	-641	2,104	30	9,008	4,608	252	4,148
東成瀬村	2,981	2,494	487	181	-175	352	4	1,679	879	68	732

(市・町村別)

市 計	1,454,878	1,217,026	237,852	96,746	-47,987	141,512	3,221	747,719	476,870	20,015	250,834
町 村 計	122,627	102,580	20,047	9,398	-4,372	13,537	233	61,887	31,561	2,380	27,946

(地 域 別)

鹿 角	48,845	40,860	7,985	3,601	-1,775	5,260	116	28,376	17,147	908	10,321
北 秋 田	153,702	128,574	25,128	10,923	-5,379	15,933	369	84,831	51,902	1,872	31,057
山 本	109,785	91,837	17,948	8,020	-4,004	11,767	257	69,697	42,600	1,931	25,166
秋 田	719,398	601,785	117,613	44,426	-22,743	65,391	1,778	340,574	225,505	7,842	107,227
由 利	159,454	133,386	26,068	11,073	-4,996	15,819	250	87,388	56,394	2,707	28,287
仙 北	176,067	147,283	28,784	12,763	-6,126	18,599	290	86,990	48,427	3,628	34,935
平 鹿	127,594	106,734	20,860	9,173	-4,329	13,264	238	68,113	41,528	2,262	24,323
雄 勝	82,660	69,147	13,513	6,165	-3,007	9,016	156	43,637	24,928	1,245	17,464
県 計	1,577,505	1,319,606	257,899	106,144	-52,359	155,049	3,454	809,606	508,431	22,395	278,780

(単位：百万円)

			4=1+2+3	区 分
農林水産業	その他の産業	持ち家	市町村民所得	
5,489	49,981	223,310	2,493,255	県 計
290	16,940	65,330	924,877	秋 田 市
305	3,176	13,132	135,460	能 代 市
776	4,037	19,510	204,880	横 手 市
359	4,091	16,472	177,273	大 館 市
208	1,264	7,376	56,723	男 鹿 市
189	1,886	10,509	98,249	湯 沢 市
199	1,479	7,055	66,964	鹿 角 市
239	3,890	16,963	187,233	由利本荘市
116	1,312	7,523	71,534	潟 上 市
604	4,096	17,545	183,241	大 仙 市
220	1,376	7,802	68,210	北秋田 市
119	1,384	5,692	70,682	にかほ 市
244	1,073	6,053	54,017	仙 北 市
235	128	1,225	13,858	小 坂 町
14	108	615	3,973	上小阿仁村
9	133	820	5,641	藤 里 町
264	883	4,109	32,712	三 種 町
62	367	1,906	13,689	八 峰 町
54	427	2,383	19,458	五城目 町
32	257	1,438	12,606	八郎潟 町
54	187	1,070	10,573	井 川 町
399	57	510	8,627	大 潟 村
208	834	4,278	38,562	美 郷 町
272	456	3,420	29,372	羽 後 町
18	140	574	4,841	東成瀬 村

3,868	46,004	200,962	2,299,343	市 計
1,621	3,977	22,348	193,912	町 村 計

434	1,607	8,280	80,822	鹿 角
593	5,575	24,889	249,456	北 秋 田
640	4,559	19,967	187,502	山 本
1,153	20,444	85,630	1,104,398	秋 田
358	5,274	22,655	257,915	由 利
1,056	6,003	27,876	275,820	仙 北
776	4,037	19,510	204,880	平 鹿
479	2,482	14,503	132,462	雄 勝
5,489	49,981	223,310	2,493,255	県 計

平成27年度(2015)

区 分	1			2				3			
	雇 用 者 報 酬	賃 金 ・ 俸 給	雇 主 の 社 会 負 担	財 産 所 得	一 般 政 府	家 計	対 家 計 民 間 非 営 利 団 体	企 業 所 得	民 間 法 人 企 業	公 的 企 業	個 人 企 業
県 計	1,584,026	1,323,241	260,785	116,001	-48,305	161,380	2,926	847,285	527,421	22,976	296,888
秋 田 市	602,240	503,091	99,149	39,992	-16,966	55,633	1,325	298,744	205,768	7,512	85,464
能 代 市	77,300	64,574	12,726	5,891	-2,556	8,274	173	54,371	35,805	901	17,665
横 手 市	128,152	107,054	21,098	10,017	-3,989	13,799	207	72,569	43,600	2,390	26,579
大 館 市	111,363	93,029	18,334	8,687	-3,049	11,552	184	65,301	41,761	1,064	22,476
男 鹿 市	35,726	29,844	5,882	2,569	-1,530	4,044	55	18,947	9,142	406	9,399
湯 沢 市	61,040	50,991	10,049	4,803	-2,042	6,740	105	33,538	19,363	864	13,311
鹿 角 市	42,165	35,223	6,942	3,393	-1,352	4,667	78	23,122	12,871	817	9,434
由 利 本 荘 市	119,021	99,426	19,595	8,804	-3,692	12,328	168	60,847	36,560	2,146	22,141
湯 上 市	48,926	40,871	8,055	3,687	-1,416	5,067	36	20,629	10,777	482	9,370
大 仙 市	117,982	98,558	19,424	8,997	-3,725	12,543	179	61,182	35,035	2,268	23,879
北 秋 田 市	42,356	35,383	6,973	3,118	-1,766	4,758	126	24,184	13,593	516	10,075
に か ほ 市	40,512	33,842	6,670	3,209	-916	4,075	50	28,489	20,379	386	7,724
仙 北 市	33,509	27,992	5,517	2,628	-1,266	3,859	35	19,728	10,840	912	7,976
小 坂 町	7,507	6,271	1,236	562	-286	824	24	6,485	4,406	74	2,005
上 小 阿 仁 村	2,465	2,059	406	177	-145	311	11	1,392	540	66	786
藤 里 町	3,603	3,010	593	225	-223	442	6	1,950	828	127	995
三 種 町	20,719	17,308	3,411	1,903	-543	2,420	26	11,125	4,580	704	5,841
八 峰 町	8,542	7,136	1,406	665	-361	1,012	14	4,707	2,032	141	2,534
五 城 目 町	12,140	10,141	1,999	894	-480	1,357	17	6,585	3,289	301	2,995
八 郎 潟 町	8,364	6,987	1,377	760	-157	900	17	3,478	1,581	99	1,798
井 川 町	6,817	5,695	1,122	572	-175	739	8	3,345	1,817	91	1,437
大 潟 村	5,204	4,347	857	337	-244	565	16	3,834	1,993	79	1,762
美 郷 町	26,167	21,859	4,308	2,289	-667	2,921	35	11,654	5,607	350	5,697
羽 後 町	19,223	16,058	3,165	1,622	-596	2,191	27	9,476	4,512	235	4,729
東 成 瀬 村	2,983	2,492	491	200	-163	359	4	1,603	742	45	816

(市・町村別)

市 計	1,460,292	1,219,878	240,414	105,795	-44,265	147,339	2,721	781,651	495,494	20,664	265,493
町 村 計	123,734	103,363	20,371	10,206	-4,040	14,041	205	65,634	31,927	2,312	31,395

(地 域 別)

鹿 角	49,672	41,494	8,178	3,955	-1,638	5,491	102	29,607	17,277	891	11,439
北 秋 田	156,184	130,471	25,713	11,982	-4,960	16,621	321	90,877	55,894	1,646	33,337
山 本	110,164	92,028	18,136	8,684	-3,683	12,148	219	72,153	43,245	1,873	27,035
秋 田	719,417	600,976	118,441	48,811	-20,968	68,305	1,474	355,562	234,367	8,970	112,225
由 利	159,533	133,268	26,265	12,013	-4,608	16,403	218	89,336	56,939	2,532	29,865
仙 北	177,658	148,409	29,249	13,914	-5,658	19,323	249	92,564	51,482	3,530	37,552
平 鹿	128,152	107,054	21,098	10,017	-3,989	13,799	207	72,569	43,600	2,390	26,579
雄 勝	83,246	69,541	13,705	6,625	-2,801	9,290	136	44,617	24,617	1,144	18,856
県 計	1,584,026	1,323,241	260,785	116,001	-48,305	161,380	2,926	847,285	527,421	22,976	296,888

(単位：百万円)

			4=1+2+3	区 分
農林水産業	その他の産業	持ち家	市町村民所得	
17,021	55,060	224,807	2,547,312	県 計
952	18,316	66,196	940,976	秋 田 市
897	3,576	13,192	137,562	能 代 市
2,450	4,531	19,598	210,738	横 手 市
1,062	4,844	16,570	185,351	大 館 市
549	1,466	7,384	57,242	男 鹿 市
650	2,136	10,525	99,381	湯 沢 市
619	1,744	7,071	68,680	鹿 角 市
937	4,120	17,084	188,672	由利本荘市
346	1,417	7,607	73,242	潟 上 市
1,833	4,428	17,618	188,161	大 仙 市
746	1,531	7,798	69,658	北秋田 市
342	1,672	5,710	72,210	にかほ 市
774	1,124	6,078	55,865	仙 北 市
648	139	1,218	14,554	小 坂 町
63	115	608	4,034	上小阿仁村
55	127	813	5,778	藤 里 町
775	953	4,113	33,747	三 種 町
230	400	1,904	13,914	八 峰 町
184	429	2,382	19,619	五城目 町
96	260	1,442	12,602	八郎潟 町
156	207	1,074	10,734	井 川 町
1,166	81	515	9,375	大 潟 村
601	792	4,304	40,110	美 郷 町
810	489	3,430	30,321	羽 後 町
80	163	573	4,786	東成瀬 村

12,157	50,905	202,431	2,347,738	市 計
4,864	4,155	22,376	199,574	町 村 計

1,267	1,883	8,289	83,234	鹿 角
1,871	6,490	24,976	259,043	北 秋 田
1,957	5,056	20,022	191,001	山 本
3,449	22,176	86,600	1,123,790	秋 田
1,279	5,792	22,794	260,882	由 利
3,208	6,344	28,000	284,136	仙 北
2,450	4,531	19,598	210,738	平 鹿
1,540	2,788	14,528	134,488	雄 勝
17,021	55,060	224,807	2,547,312	県 計

平成28年度(2016)

区 分	1			2				3			
	雇用者報酬	賃金・俸給	雇主の 社会負担	財産所得	一般政府	家計	対家計民間 非営利団体	企業所得	民間 法人企業	公的企業	個人企業
県 計	1,600,746	1,337,859	262,887	113,494	-44,585	155,691	2,388	870,417	551,014	22,617	296,786
秋 田 市	607,597	507,812	99,785	39,272	-15,575	53,777	1,070	301,268	210,294	7,308	83,666
能 代 市	77,616	64,869	12,747	5,700	-2,364	7,928	136	55,873	37,529	839	17,505
横 手 市	130,872	109,379	21,493	9,860	-3,691	13,380	171	74,242	45,010	2,314	26,918
大 館 市	112,588	94,098	18,490	8,443	-2,820	11,113	150	67,000	44,153	1,026	21,821
男 鹿 市	35,932	30,031	5,901	2,511	-1,405	3,871	45	19,987	10,186	383	9,418
湯 沢 市	61,106	51,071	10,035	4,562	-1,961	6,436	87	34,940	20,852	801	13,287
鹿 角 市	42,424	35,457	6,967	3,300	-1,240	4,474	66	23,777	13,552	771	9,454
由利本荘市	120,382	100,612	19,770	8,643	-3,397	11,902	138	64,534	39,860	2,415	22,259
湯 上 市	49,614	41,466	8,148	3,625	-1,312	4,908	29	21,694	11,848	428	9,418
大 仙 市	120,552	100,754	19,798	8,888	-3,426	12,166	148	64,320	37,716	2,503	24,101
北秋田市	42,740	35,721	7,019	3,046	-1,630	4,569	107	24,862	14,154	559	10,149
にかほ市	40,529	33,873	6,656	3,093	-842	3,893	42	28,547	20,680	345	7,522
仙 北 市	34,194	28,578	5,616	2,600	-1,161	3,733	28	20,155	11,039	884	8,232
小 坂 町	7,117	5,948	1,169	532	-264	776	20	6,825	4,573	50	2,202
上小阿仁村	2,399	2,005	394	169	-134	293	10	1,403	541	60	802
藤 里 町	3,562	2,977	585	222	-205	422	5	1,928	831	113	984
三 種 町	20,989	17,542	3,447	1,847	-505	2,330	22	11,513	4,845	661	6,007
八 峰 町	8,600	7,188	1,412	649	-335	972	12	4,841	2,111	115	2,615
五城目町	12,201	10,197	2,004	873	-440	1,299	14	6,619	3,319	289	3,011
八郎潟町	8,386	7,009	1,377	732	-144	862	14	3,493	1,624	84	1,785
井 川 町	6,816	5,697	1,119	555	-160	709	6	3,473	1,922	68	1,483
大 湯 村	5,217	4,360	857	360	-226	572	14	4,726	2,354	71	2,301
美 郷 町	26,745	22,353	4,392	2,246	-620	2,838	28	12,270	5,978	285	6,007
羽 後 町	19,449	16,255	3,194	1,568	-574	2,119	23	10,028	4,750	221	5,057
東成瀬村	3,119	2,607	512	198	-154	349	3	2,099	1,293	24	782

(市・町村別)

市 計	1,476,146	1,233,721	242,425	103,543	-40,824	142,150	2,217	801,199	516,873	20,576	263,750
町 村 計	124,600	104,138	20,462	9,951	-3,761	13,541	171	69,218	34,141	2,041	33,036

(地 域 別)

鹿 角	49,541	41,405	8,136	3,832	-1,504	5,250	86	30,602	18,125	821	11,656
北 秋 田	157,727	131,824	25,903	11,658	-4,584	15,975	267	93,265	58,848	1,645	32,772
山 本	110,767	92,576	18,191	8,418	-3,409	11,652	175	74,155	45,316	1,728	27,111
秋 田	725,763	606,572	119,191	47,928	-19,262	65,998	1,192	361,260	241,547	8,631	111,082
由 利	160,911	134,485	26,426	11,736	-4,239	15,795	180	93,081	60,540	2,760	29,781
仙 北	181,491	151,685	29,806	13,734	-5,207	18,737	204	96,745	54,733	3,672	38,340
平 鹿	130,872	109,379	21,493	9,860	-3,691	13,380	171	74,242	45,010	2,314	26,918
雄 勝	83,674	69,933	13,741	6,328	-2,689	8,904	113	47,067	26,895	1,046	19,126
県 計	1,600,746	1,337,859	262,887	113,494	-44,585	155,691	2,388	870,417	551,014	22,617	296,786

(単位：百万円)

			4=1+2+3	区 分
農林水産業	その他の産業	持ち家	市町村民所得	
23,757	44,468	228,561	2,584,657	県 計
1,346	15,018	67,302	948,137	秋 田 市
1,274	2,819	13,412	139,189	能 代 市
3,344	3,649	19,925	214,974	横 手 市
1,426	3,549	16,846	188,031	大 館 市
831	1,079	7,508	58,430	男 鹿 市
902	1,684	10,701	100,608	湯 沢 市
847	1,418	7,189	69,501	鹿 角 市
1,261	3,629	17,369	193,559	由利本荘市
507	1,177	7,734	74,933	潟 上 市
2,612	3,576	17,913	193,760	大 仙 市
1,012	1,208	7,929	70,648	北秋田 市
474	1,243	5,805	72,169	にかほ 市
1,057	996	6,179	56,949	仙 北 市
877	87	1,238	14,474	小 坂 町
82	102	618	3,971	上小阿仁村
69	89	826	5,712	藤 里 町
1,093	732	4,182	34,349	三 種 町
323	357	1,935	14,090	八 峰 町
259	330	2,422	19,693	五城目 町
137	182	1,466	12,611	八郎潟 町
227	164	1,092	10,844	井 川 町
1,717	61	523	10,303	大 潟 村
862	769	4,376	41,261	美 郷 町
1,113	456	3,488	31,045	羽 後 町
105	94	583	5,416	東成瀬 村

16,893	41,045	205,812	2,380,888	市 計
6,864	3,423	22,749	203,769	町 村 計

1,724	1,505	8,427	83,975	鹿 角
2,520	4,859	25,393	262,650	北 秋 田
2,759	3,997	20,355	193,340	山 本
5,024	18,011	88,047	1,134,951	秋 田
1,735	4,872	23,174	265,728	由 利
4,531	5,341	28,468	291,970	仙 北
3,344	3,649	19,925	214,974	平 鹿
2,120	2,234	14,772	137,069	雄 勝
23,757	44,468	228,561	2,584,657	県 計

平成29年度(2017)

区 分	1			2				3			
	雇 用 者 報 酬	賃 金 ・ 俸 給	雇 主 の 社 会 負 担	財 産 所 得	一 般 政 府	家 計	対 家 計 民 間 非 営 利 団 体	企 業 所 得	民 間 法 人 企 業	公 的 企 業	個 人 企 業
県 計	1,639,763	1,369,431	270,332	113,746	-41,496	152,531	2,711	937,769	614,948	21,256	301,565
秋 田 市	618,674	516,681	101,993	39,308	-14,530	52,626	1,212	322,450	231,006	6,827	84,617
能 代 市	79,604	66,480	13,124	5,719	-2,197	7,760	156	58,661	39,991	835	17,835
横 手 市	134,566	112,381	22,185	9,871	-3,451	13,127	195	80,122	50,243	2,353	27,526
大 館 市	115,599	96,541	19,058	8,427	-2,639	10,895	171	71,827	48,707	1,049	22,071
男 鹿 市	36,538	30,514	6,024	2,491	-1,312	3,752	51	20,897	11,130	385	9,382
湯 沢 市	62,657	52,327	10,330	4,630	-1,760	6,291	99	36,191	22,002	766	13,423
鹿 角 市	43,626	36,434	7,192	3,303	-1,152	4,381	74	25,392	15,118	757	9,517
由 利 本 荘 市	123,717	103,321	20,396	8,654	-3,174	11,671	157	78,436	53,751	2,154	22,531
湯 上 市	51,158	42,724	8,434	3,645	-1,226	4,838	33	23,563	13,574	419	9,570
大 仙 市	124,166	103,696	20,470	8,943	-3,175	11,951	167	66,820	40,089	2,154	24,577
北 秋 田 市	44,432	37,107	7,325	3,094	-1,524	4,497	121	26,047	15,122	533	10,392
に か ほ 市	41,909	35,000	6,909	3,088	-786	3,827	47	32,577	24,642	342	7,593
仙 北 市	35,202	29,399	5,803	2,603	-1,087	3,657	33	21,662	12,458	756	8,448
小 坂 町	7,489	6,254	1,235	546	-246	769	23	7,480	5,135	30	2,315
上 小 阿 仁 村	2,518	2,103	415	172	-125	286	11	1,424	605	39	780
藤 里 町	3,647	3,046	601	217	-199	410	6	1,992	881	79	1,032
三 種 町	21,460	17,922	3,538	1,828	-469	2,273	24	11,732	4,936	650	6,146
八 峰 町	8,830	7,374	1,456	650	-311	948	13	4,880	2,151	115	2,614
五 城 目 町	12,326	10,294	2,032	863	-410	1,257	16	6,889	3,548	275	3,066
八 郎 潟 町	8,497	7,096	1,401	721	-135	840	16	3,748	1,826	87	1,835
井 川 町	6,923	5,782	1,141	547	-150	690	7	3,918	2,309	76	1,533
大 潟 村	5,344	4,463	881	384	-212	580	16	5,503	2,762	64	2,677
美 郷 町	27,556	23,013	4,543	2,235	-579	2,781	33	12,736	6,399	253	6,084
羽 後 町	20,058	16,751	3,307	1,595	-508	2,077	26	10,636	5,217	217	5,202
東 成 瀬 村	3,267	2,728	539	212	-139	347	4	2,186	1,346	41	799

(市・町村別)

市 計	1,511,848	1,262,605	249,243	103,776	-38,013	139,273	2,516	864,645	577,833	19,330	267,482
町 村 計	127,915	106,826	21,089	9,970	-3,483	13,258	195	73,124	37,115	1,926	34,083

(地 域 別)

鹿 角	51,115	42,688	8,427	3,849	-1,398	5,150	97	32,872	20,253	787	11,832
北 秋 田	162,549	135,751	26,798	11,693	-4,288	15,678	303	99,298	64,434	1,621	33,243
山 本	113,541	94,822	18,719	8,414	-3,176	11,391	199	77,265	47,959	1,679	27,627
秋 田	739,460	617,554	121,906	47,959	-17,975	64,583	1,351	386,968	266,155	8,133	112,680
由 利	165,626	138,321	27,305	11,742	-3,960	15,498	204	111,013	78,393	2,496	30,124
仙 北	186,924	156,108	30,816	13,781	-4,841	18,389	233	101,218	58,946	3,163	39,109
平 鹿	134,566	112,381	22,185	9,871	-3,451	13,127	195	80,122	50,243	2,353	27,526
雄 勝	85,982	71,806	14,176	6,437	-2,407	8,715	129	49,013	28,565	1,024	19,424
県 計	1,639,763	1,369,431	270,332	113,746	-41,496	152,531	2,711	937,769	614,948	21,256	301,565

(単位：百万円)

			4=1+2+3	区 分
農林水産業	その他の産業	持ち家	市町村民所得	
28,134	45,693	227,738	2,691,278	県 計
1,637	15,923	67,057	980,432	秋 田 市
1,487	2,984	13,364	143,984	能 代 市
4,031	3,641	19,854	224,559	横 手 市
1,677	3,608	16,786	195,853	大 館 市
812	1,089	7,481	59,926	男 鹿 市
1,084	1,676	10,663	103,478	湯 沢 市
990	1,364	7,163	72,321	鹿 角 市
1,597	3,627	17,307	210,807	由利本荘市
584	1,280	7,706	78,366	潟 上 市
3,095	3,634	17,848	199,929	大 仙 市
1,217	1,275	7,900	73,573	北秋田 市
501	1,308	5,784	77,574	にかほ 市
1,259	1,032	6,157	59,467	仙 北 市
1,004	77	1,234	15,515	小 坂 町
105	59	616	4,114	上小阿仁村
95	113	824	5,856	藤 里 町
1,272	707	4,167	35,020	三 種 町
362	324	1,928	14,360	八 峰 町
320	333	2,413	20,078	五城目 町
162	212	1,461	12,966	八郎潟 町
270	175	1,088	11,388	井 川 町
2,115	41	521	11,231	大 潟 村
1,029	695	4,360	42,527	美 郷 町
1,299	428	3,475	32,289	羽 後 町
130	88	581	5,665	東成瀬 村

19,971	42,441	205,070	2,480,269	市 計
8,163	3,252	22,668	211,009	町 村 計

1,994	1,441	8,397	87,836	鹿 角
2,999	4,942	25,302	273,540	北 秋 田
3,216	4,128	20,283	199,220	山 本
5,900	19,053	87,727	1,174,387	秋 田
2,098	4,935	23,091	288,381	由 利
5,383	5,361	28,365	301,923	仙 北
4,031	3,641	19,854	224,559	平 鹿
2,513	2,192	14,719	141,432	雄 勝
28,134	45,693	227,738	2,691,278	県 計

平成30年度(2018)

区 分	1			2				3			
	雇 用 者 報 酬	賃 金 ・ 俸 給	雇 主 の 社 会 負 担	財 産 所 得	一 般 政 府	家 計	対 家 計 民 間 非 営 利 団 体	企 業 所 得	民 間 法 人 企 業	公 的 企 業	個 人 企 業
県 計	1,660,347	1,390,623	269,724	122,479	-38,082	157,521	3,040	863,132	536,889	21,358	304,885
秋 田 市	626,175	524,453	101,722	42,746	-13,312	54,678	1,380	298,815	205,978	6,762	86,075
能 代 市	80,539	67,455	13,084	6,131	-2,018	7,978	171	49,647	30,886	786	17,975
横 手 市	137,326	115,017	22,309	10,629	-3,167	13,580	216	75,912	45,619	2,464	27,829
大 館 市	117,630	98,521	19,109	9,040	-2,424	11,273	191	66,362	42,981	1,125	22,256
男 鹿 市	36,001	30,153	5,848	2,649	-1,201	3,794	56	19,864	9,830	358	9,676
湯 沢 市	63,188	52,923	10,265	4,915	-1,626	6,431	110	33,291	19,158	783	13,350
鹿 角 市	44,582	37,340	7,242	3,553	-1,054	4,525	82	24,294	13,822	793	9,679
由 利 本 荘 市	126,715	106,130	20,585	9,377	-2,914	12,116	175	65,886	41,007	2,081	22,798
湯 上 市	52,189	43,711	8,478	3,941	-1,126	5,030	37	21,984	11,902	381	9,701
大 仙 市	125,786	105,352	20,434	9,598	-2,908	12,320	186	64,393	37,616	2,065	24,712
北 秋 田 市	44,326	37,125	7,201	3,299	-1,411	4,578	132	24,068	13,181	476	10,411
に か ほ 市	42,768	35,820	6,948	3,305	-721	3,974	52	27,224	19,108	306	7,810
仙 北 市	35,053	29,359	5,694	2,751	-1,000	3,715	36	21,010	11,535	1,028	8,447
小 坂 町	7,216	6,044	1,172	569	-225	769	25	6,715	4,447	27	2,241
上 小 阿 仁 村	2,456	2,057	399	180	-117	285	12	1,402	585	38	779
藤 里 町	3,643	3,051	592	243	-176	412	7	1,945	794	133	1,018
三 種 町	21,766	18,230	3,536	1,932	-431	2,336	27	11,632	4,671	709	6,252
八 峰 町	8,825	7,391	1,434	690	-286	962	14	4,667	1,934	101	2,632
五 城 目 町	12,406	10,391	2,015	916	-381	1,279	18	6,785	3,447	305	3,033
八 郎 湯 町	8,556	7,166	1,390	754	-124	860	18	3,578	1,654	78	1,846
井 川 町	6,932	5,806	1,126	575	-138	705	8	3,607	2,033	60	1,514
大 湯 村	5,010	4,196	814	400	-196	577	19	4,829	2,194	42	2,593
美 郷 町	27,886	23,356	4,530	2,374	-531	2,869	36	12,490	6,096	235	6,159
羽 後 町	20,134	16,863	3,271	1,681	-467	2,120	28	10,124	4,671	187	5,266
東 成 瀬 村	3,239	2,713	526	231	-128	355	4	2,608	1,740	35	833

(市・町村別)

市 計	1,532,278	1,283,359	248,919	111,934	-34,882	143,992	2,824	792,750	502,623	19,408	270,719
町 村 計	128,069	107,264	20,805	10,545	-3,200	13,529	216	70,382	34,266	1,950	34,166

(地 域 別)

鹿 角	51,798	43,384	8,414	4,122	-1,279	5,294	107	31,009	18,269	820	11,920
北 秋 田	164,412	137,703	26,709	12,519	-3,952	16,136	335	91,832	56,747	1,639	33,446
山 本	114,773	96,127	18,646	8,996	-2,911	11,688	219	67,891	38,285	1,729	27,877
秋 田	747,269	625,876	121,393	51,981	-16,478	66,923	1,536	359,462	237,038	7,986	114,438
由 利	169,483	141,950	27,533	12,682	-3,635	16,090	227	93,110	60,115	2,387	30,608
仙 北	188,725	158,067	30,658	14,723	-4,439	18,904	258	97,893	55,247	3,328	39,318
平 鹿	137,326	115,017	22,309	10,629	-3,167	13,580	216	75,912	45,619	2,464	27,829
雄 勝	86,561	72,499	14,062	6,827	-2,221	8,906	142	46,023	25,569	1,005	19,449
県 計	1,660,347	1,390,623	269,724	122,479	-38,082	157,521	3,040	863,132	536,889	21,358	304,885

(単位：百万円)

			4=1+2+3	区 分
農林水産業	その他の産業	持ち家	市町村民所得	
26,936	50,546	227,403	2,645,958	県 計
1,513	17,605	66,957	967,736	秋 田 市
1,436	3,195	13,344	136,317	能 代 市
3,859	4,146	19,824	223,867	横 手 市
1,603	3,892	16,761	193,032	大 館 市
874	1,332	7,470	58,514	男 鹿 市
1,045	1,658	10,647	101,394	湯 沢 市
953	1,573	7,153	72,429	鹿 角 市
1,468	4,049	17,281	201,978	由利本荘市
575	1,431	7,695	78,114	潟 上 市
2,976	3,914	17,822	199,777	大 仙 市
1,160	1,363	7,888	71,693	北秋田 市
538	1,496	5,776	73,297	にかほ 市
1,184	1,115	6,148	58,814	仙 北 市
936	73	1,232	14,500	小 坂 町
95	69	615	4,038	上小阿仁村
78	118	822	5,831	藤 里 町
1,223	868	4,161	35,330	三 種 町
371	335	1,926	14,182	八 峰 町
291	332	2,410	20,107	五城目 町
157	230	1,459	12,888	八郎潟 町
255	172	1,087	11,114	井 川 町
1,998	74	521	10,239	大 潟 村
991	814	4,354	42,750	美 郷 町
1,236	560	3,470	31,939	羽 後 町
121	132	580	6,078	東成瀬 村

19,184	46,769	204,766	2,436,962	市 計
7,752	3,777	22,637	208,996	町 村 計

1,889	1,646	8,385	86,929	鹿 角
2,858	5,324	25,264	268,763	北 秋 田
3,108	4,516	20,253	191,660	山 本
5,663	21,176	87,599	1,158,712	秋 田
2,006	5,545	23,057	275,275	由 利
5,151	5,843	28,324	301,341	仙 北
3,859	4,146	19,824	223,867	平 鹿
2,402	2,350	14,697	139,411	雄 勝
26,936	50,546	227,403	2,645,958	県 計

2 対前年度増加率

平成30年度(2018)

区 分	1			2				3			
	雇用者報酬	賃金・俸給	雇主の 社会負担	財産所得	一般政府	家計	対家計民間 非営利団体	企業所得	民間 法人企業	公的企業	個人企業
県 計	1.3	1.5	-0.2	7.7	8.2	3.3	12.1	-8.0	-12.7	0.5	1.1
秋 田 市	1.2	1.5	-0.3	8.7	8.4	3.9	13.9	-7.3	-10.8	-1.0	1.7
能 代 市	1.2	1.5	-0.3	7.2	8.1	2.8	9.6	-15.4	-22.8	-5.9	0.8
横 手 市	2.1	2.3	0.6	7.7	8.2	3.5	10.8	-5.3	-9.2	4.7	1.1
大 館 市	1.8	2.1	0.3	7.3	8.1	3.5	11.7	-7.6	-11.8	7.2	0.8
男 鹿 市	-1.5	-1.2	-2.9	6.3	8.5	1.1	9.8	-4.9	-11.7	-7.0	3.1
湯 沢 市	0.8	1.1	-0.6	6.2	7.6	2.2	11.1	-8.0	-12.9	2.2	-0.5
鹿 角 市	2.2	2.5	0.7	7.6	8.5	3.3	10.8	-4.3	-8.6	4.8	1.7
由利本荘市	2.4	2.7	0.9	8.4	8.2	3.8	11.5	-16.0	-23.7	-3.4	1.2
潟 上 市	2.0	2.3	0.5	8.1	8.2	4.0	12.1	-6.7	-12.3	-9.1	1.4
大 仙 市	1.3	1.6	-0.2	7.3	8.4	3.1	11.4	-3.6	-6.2	-4.1	0.5
北秋田市	-0.2	0.0	-1.7	6.6	7.4	1.8	9.1	-7.6	-12.8	-10.7	0.2
にかほ市	2.0	2.3	0.6	7.0	8.3	3.8	10.6	-16.4	-22.5	-10.5	2.9
仙 北 市	-0.4	-0.1	-1.9	5.7	8.0	1.6	9.1	-3.0	-7.4	36.0	-0.0
小 坂 町	-3.6	-3.4	-5.1	4.2	8.5	0.0	8.7	-10.2	-13.4	-10.0	-3.2
上小阿仁村	-2.5	-2.2	-3.9	4.7	6.4	-0.3	9.1	-1.5	-3.3	-2.6	-0.1
藤 里 町	-0.1	0.2	-1.5	12.0	11.6	0.5	16.7	-2.4	-9.9	68.4	-1.4
三 種 町	1.4	1.7	-0.1	5.7	8.1	2.8	12.5	-0.9	-5.4	9.1	1.7
八 峰 町	-0.1	0.2	-1.5	6.2	8.0	1.5	7.7	-4.4	-10.1	-12.2	0.7
五城目町	0.6	0.9	-0.8	6.1	7.1	1.8	12.5	-1.5	-2.8	10.9	-1.1
八郎潟町	0.7	1.0	-0.8	4.6	8.1	2.4	12.5	-4.5	-9.4	-10.3	0.6
井 川 町	0.1	0.4	-1.3	5.1	8.0	2.2	14.3	-7.9	-12.0	-21.1	-1.2
大 潟 村	-6.3	-6.0	-7.6	4.2	7.5	-0.5	18.8	-12.2	-20.6	-34.4	-3.1
美 郷 町	1.2	1.5	-0.3	6.2	8.3	3.2	9.1	-1.9	-4.7	-7.1	1.2
羽 後 町	0.4	0.7	-1.1	5.4	8.1	2.1	7.7	-4.8	-10.5	-13.8	1.2
東成瀬村	-0.9	-0.5	-2.4	9.0	7.9	2.3	0.0	19.3	29.3	-14.6	4.3

(市・町村別)

市 計	1.4	1.6	-0.1	7.9	8.2	3.4	12.2	-8.3	-13.0	0.4	1.2
町 村 計	0.1	0.4	-1.3	5.8	8.1	2.0	10.8	-3.7	-7.7	1.2	0.2

(地 域 別)

鹿 角	1.3	1.6	-0.2	7.1	8.5	2.8	10.3	-5.7	-9.8	4.2	0.7
北 秋 田	1.1	1.4	-0.3	7.1	7.8	2.9	10.6	-7.5	-11.9	1.1	0.6
山 本	1.1	1.4	-0.4	6.9	8.3	2.6	10.1	-12.1	-20.2	3.0	0.9
秋 田	1.1	1.3	-0.4	8.4	8.3	3.6	13.7	-7.1	-10.9	-1.8	1.6
由 利	2.3	2.6	0.8	8.0	8.2	3.8	11.3	-16.1	-23.3	-4.4	1.6
仙 北	1.0	1.3	-0.5	6.8	8.3	2.8	10.7	-3.3	-6.3	5.2	0.5
平 鹿	2.1	2.3	0.6	7.7	8.2	3.5	10.8	-5.3	-9.2	4.7	1.1
雄 勝	0.7	1.0	-0.8	6.1	7.7	2.2	10.1	-6.1	-10.5	-1.9	0.1
県 計	1.3	1.5	-0.2	7.7	8.2	3.3	12.1	-8.0	-12.7	0.5	1.1

(単位：%)

			4=1+2+3	区 分
農林水産業	その他の産業	持ち家	市町村民所得	
-4.3	10.6	-0.1	-1.7	県 計
-7.6	10.6	-0.1	-1.3	秋 田 市
-3.4	7.1	-0.1	-5.3	能 代 市
-4.3	13.9	-0.2	-0.3	横 手 市
-4.4	7.9	-0.1	-1.4	大 館 市
7.6	22.3	-0.1	-2.4	男 鹿 市
-3.6	-1.1	-0.2	-2.0	湯 沢 市
-3.7	15.3	-0.1	0.1	鹿 角 市
-8.1	11.6	-0.2	-4.2	由利本荘市
-1.5	11.8	-0.1	-0.3	潟 上 市
-3.8	7.7	-0.1	-0.1	大 仙 市
-4.7	6.9	-0.2	-2.6	北秋田 市
7.4	14.4	-0.1	-5.5	にかほ 市
-6.0	8.0	-0.1	-1.1	仙 北 市
-6.8	-5.2	-0.2	-6.5	小 坂 町
-9.5	16.9	-0.2	-1.8	上小阿仁村
-17.9	4.4	-0.2	-0.4	藤 里 町
-3.9	22.8	-0.1	0.9	三 種 町
2.5	3.4	-0.1	-1.2	八 峰 町
-9.1	-0.3	-0.1	0.1	五城目 町
-3.1	8.5	-0.1	-0.6	八郎潟 町
-5.6	-1.7	-0.1	-2.4	井 川 町
-5.5	80.5	0.0	-8.8	大 潟 村
-3.7	17.1	-0.1	0.5	美 郷 町
-4.8	30.8	-0.1	-1.1	羽 後 町
-6.9	50.0	-0.2	7.3	東成瀬 村

-3.9	10.2	-0.1	-1.7	市 計
-5.0	16.1	-0.1	-1.0	町 村 計

-5.3	14.2	-0.1	-1.0	鹿 角
-4.7	7.7	-0.2	-1.7	北 秋 田
-3.4	9.4	-0.1	-3.8	山 本
-4.0	11.1	-0.1	-1.3	秋 田
-4.4	12.4	-0.1	-4.5	由 利
-4.3	9.0	-0.1	-0.2	仙 北
-4.3	13.9	-0.2	-0.3	平 鹿
-4.4	7.2	-0.1	-1.4	雄 勝
-4.3	10.6	-0.1	-1.7	県 計

3 構成比

平成30年度(2018)

区 分	1			2				3			
	雇用者報酬	賃金・俸給	雇主の 社会負担	財産所得	一般政府	家計	対家計民間 非営利団体	企業所得	民間 法人企業	公的企業	個人企業
県 計	62.8	52.6	10.2	4.6	-1.4	6.0	0.1	32.6	20.3	0.8	11.5
秋 田 市	64.7	54.2	10.5	4.4	-1.4	5.7	0.1	30.9	21.3	0.7	8.9
能 代 市	59.1	49.5	9.6	4.5	-1.5	5.9	0.1	36.4	22.7	0.6	13.2
横 手 市	61.3	51.4	10.0	4.7	-1.4	6.1	0.1	33.9	20.4	1.1	12.4
大 館 市	60.9	51.0	9.9	4.7	-1.3	5.8	0.1	34.4	22.3	0.6	11.5
男 鹿 市	61.5	51.5	10.0	4.5	-2.1	6.5	0.1	33.9	16.8	0.6	16.5
湯 沢 市	62.3	52.2	10.1	4.8	-1.6	6.3	0.1	32.8	18.9	0.8	13.2
鹿 角 市	61.6	51.6	10.0	4.9	-1.5	6.2	0.1	33.5	19.1	1.1	13.4
由利本荘市	62.7	52.5	10.2	4.6	-1.4	6.0	0.1	32.6	20.3	1.0	11.3
潟 上 市	66.8	56.0	10.9	5.0	-1.4	6.4	0.0	28.1	15.2	0.5	12.4
大 仙 市	63.0	52.7	10.2	4.8	-1.5	6.2	0.1	32.2	18.8	1.0	12.4
北秋田市	61.8	51.8	10.0	4.6	-2.0	6.4	0.2	33.6	18.4	0.7	14.5
にかほ市	58.3	48.9	9.5	4.5	-1.0	5.4	0.1	37.1	26.1	0.4	10.7
仙 北 市	59.6	49.9	9.7	4.7	-1.7	6.3	0.1	35.7	19.6	1.7	14.4
小 坂 町	49.8	41.7	8.1	3.9	-1.6	5.3	0.2	46.3	30.7	0.2	15.5
上小阿仁村	60.8	50.9	9.9	4.5	-2.9	7.1	0.3	34.7	14.5	0.9	19.3
藤 里 町	62.5	52.3	10.2	4.2	-3.0	7.1	0.1	33.4	13.6	2.3	17.5
三 種 町	61.6	51.6	10.0	5.5	-1.2	6.6	0.1	32.9	13.2	2.0	17.7
八 峰 町	62.2	52.1	10.1	4.9	-2.0	6.8	0.1	32.9	13.6	0.7	18.6
五城目町	61.7	51.7	10.0	4.6	-1.9	6.4	0.1	33.7	17.1	1.5	15.1
八郎潟町	66.4	55.6	10.8	5.9	-1.0	6.7	0.1	27.8	12.8	0.6	14.3
井 川 町	62.4	52.2	10.1	5.2	-1.2	6.3	0.1	32.5	18.3	0.5	13.6
大 潟 村	48.9	41.0	7.9	3.9	-1.9	5.6	0.2	47.2	21.4	0.4	25.3
美 郷 町	65.2	54.6	10.6	5.6	-1.2	6.7	0.1	29.2	14.3	0.5	14.4
羽 後 町	63.0	52.8	10.2	5.3	-1.5	6.6	0.1	31.7	14.6	0.6	16.5
東成瀬村	53.3	44.6	8.7	3.8	-2.1	5.8	0.1	42.9	28.6	0.6	13.7

(市・町村別)

市 計	62.9	52.7	10.2	4.6	-1.4	5.9	0.1	32.5	20.6	0.8	11.1
町 村 計	61.3	51.3	10.0	5.0	-1.5	6.5	0.1	33.7	16.4	0.9	16.3

(地 域 別)

鹿 角	59.6	49.9	9.7	4.7	-1.5	6.1	0.1	35.7	21.0	0.9	13.7
北 秋 田	61.2	51.2	9.9	4.7	-1.5	6.0	0.1	34.2	21.1	0.6	12.4
山 本	59.9	50.2	9.7	4.7	-1.5	6.1	0.1	35.4	20.0	0.9	14.5
秋 田	64.5	54.0	10.5	4.5	-1.4	5.8	0.1	31.0	20.5	0.7	9.9
由 利	61.6	51.6	10.0	4.6	-1.3	5.8	0.1	33.8	21.8	0.9	11.1
仙 北	62.6	52.5	10.2	4.9	-1.5	6.3	0.1	32.5	18.3	1.1	13.0
平 鹿	61.3	51.4	10.0	4.7	-1.4	6.1	0.1	33.9	20.4	1.1	12.4
雄 勝	62.1	52.0	10.1	4.9	-1.6	6.4	0.1	33.0	18.3	0.7	14.0
県 計	62.8	52.6	10.2	4.6	-1.4	6.0	0.1	32.6	20.3	0.8	11.5

(単位：%)

			4=1+2+3	区 分
農林水産業	その他の産業	持ち家	市町村民所得	
1.0	1.9	8.6	100.0	県 計
0.2	1.8	6.9	100.0	秋 田 市
1.1	2.3	9.8	100.0	能 代 市
1.7	1.9	8.9	100.0	横 手 市
0.8	2.0	8.7	100.0	大 館 市
1.5	2.3	12.8	100.0	男 鹿 市
1.0	1.6	10.5	100.0	湯 沢 市
1.3	2.2	9.9	100.0	鹿 角 市
0.7	2.0	8.6	100.0	由利本荘市
0.7	1.8	9.9	100.0	潟 上 市
1.5	2.0	8.9	100.0	大 仙 市
1.6	1.9	11.0	100.0	北秋田 市
0.7	2.0	7.9	100.0	にかほ 市
2.0	1.9	10.5	100.0	仙 北 市
6.5	0.5	8.5	100.0	小 坂 町
2.4	1.7	15.2	100.0	上小阿仁村
1.3	2.0	14.1	100.0	藤 里 町
3.5	2.5	11.8	100.0	三 種 町
2.6	2.4	13.6	100.0	八 峰 町
1.4	1.7	12.0	100.0	五城目 町
1.2	1.8	11.3	100.0	八郎潟 町
2.3	1.5	9.8	100.0	井 川 町
19.5	0.7	5.1	100.0	大 潟 村
2.3	1.9	10.2	100.0	美 郷 町
3.9	1.8	10.9	100.0	羽 後 町
2.0	2.2	9.5	100.0	東成瀬 村

0.8	1.9	8.4	100.0	市 計
3.7	1.8	10.8	100.0	町 村 計

2.2	1.9	9.6	100.0	鹿 角
1.1	2.0	9.4	100.0	北 秋 田
1.6	2.4	10.6	100.0	山 本
0.5	1.8	7.6	100.0	秋 田
0.7	2.0	8.4	100.0	由 利
1.7	1.9	9.4	100.0	仙 北
1.7	1.9	8.9	100.0	平 鹿
1.7	1.7	10.5	100.0	雄 勝
1.0	1.9	8.6	100.0	県 計

4 寄与度

平成30年度(2018)

区 分	1			2				3			
	雇用者報酬	賃金・俸給	雇主の 社会負担	財産所得	一般政府	家計	対家計民間 非営利団体	企業所得	民間 法人企業	公的企業	個人企業
県 計	0.8	0.8	-0.0	0.3	0.1	0.2	0.0	-2.8	-2.9	0.0	0.1
秋 田 市	0.8	0.8	-0.0	0.4	0.1	0.2	0.0	-2.4	-2.6	-0.0	0.1
能 代 市	0.6	0.7	-0.0	0.3	0.1	0.2	0.0	-6.3	-6.3	-0.0	0.1
横 手 市	1.2	1.2	0.1	0.3	0.1	0.2	0.0	-1.9	-2.1	0.0	0.1
大 館 市	1.0	1.0	0.0	0.3	0.1	0.2	0.0	-2.8	-2.9	0.0	0.1
男 鹿 市	-0.9	-0.6	-0.3	0.3	0.2	0.1	0.0	-1.7	-2.2	-0.0	0.5
湯 沢 市	0.5	0.6	-0.1	0.3	0.1	0.1	0.0	-2.8	-2.7	0.0	-0.1
鹿 角 市	1.3	1.3	0.1	0.3	0.1	0.2	0.0	-1.5	-1.8	0.0	0.2
由利本荘市	1.4	1.3	0.1	0.3	0.1	0.2	0.0	-6.0	-6.0	-0.0	0.1
潟 上 市	1.3	1.3	0.1	0.4	0.1	0.2	0.0	-2.0	-2.1	-0.0	0.2
大 仙 市	0.8	0.8	-0.0	0.3	0.1	0.2	0.0	-1.2	-1.2	-0.0	0.1
北秋田市	-0.1	0.0	-0.2	0.3	0.2	0.1	0.0	-2.7	-2.6	-0.1	0.0
にかほ市	1.1	1.1	0.1	0.3	0.1	0.2	0.0	-6.9	-7.1	-0.0	0.3
仙 北 市	-0.3	-0.1	-0.2	0.2	0.1	0.1	0.0	-1.1	-1.6	0.5	-0.0
小 坂 町	-1.8	-1.4	-0.4	0.1	0.1	0.0	0.0	-4.9	-4.4	-0.0	-0.5
上小阿仁村	-1.5	-1.1	-0.4	0.2	0.2	-0.0	0.0	-0.5	-0.5	-0.0	-0.0
藤 里 町	-0.1	0.1	-0.2	0.4	0.4	0.0	0.0	-0.8	-1.5	0.9	-0.2
三 種 町	0.9	0.9	-0.0	0.3	0.1	0.2	0.0	-0.3	-0.8	0.2	0.3
八 峰 町	-0.0	0.1	-0.2	0.3	0.2	0.1	0.0	-1.5	-1.5	-0.1	0.1
五城目町	0.4	0.5	-0.1	0.3	0.1	0.1	0.0	-0.5	-0.5	0.1	-0.2
八郎潟町	0.5	0.5	-0.1	0.3	0.1	0.2	0.0	-1.3	-1.3	-0.1	0.1
井 川 町	0.1	0.2	-0.1	0.2	0.1	0.1	0.0	-2.7	-2.4	-0.1	-0.2
大 潟 村	-3.0	-2.4	-0.6	0.1	0.1	-0.0	0.0	-6.0	-5.1	-0.2	-0.7
美 郷 町	0.8	0.8	-0.0	0.3	0.1	0.2	0.0	-0.6	-0.7	-0.0	0.2
羽 後 町	0.2	0.3	-0.1	0.3	0.1	0.1	0.0	-1.6	-1.7	-0.1	0.2
東成瀬村	-0.5	-0.3	-0.2	0.3	0.2	0.1	0.0	7.4	7.0	-0.1	0.6

(市・町村別)

市 計	0.8	0.8	-0.0	0.3	0.1	0.2	0.0	-2.9	-3.0	0.0	0.1
町 村 計	0.1	0.2	-0.1	0.3	0.1	0.1	0.0	-1.3	-1.4	0.0	0.0

(地 域 別)

鹿 角	0.8	0.8	-0.0	0.3	0.1	0.2	0.0	-2.1	-2.3	0.0	0.1
北 秋 田	0.7	0.7	-0.0	0.3	0.1	0.2	0.0	-2.7	-2.8	0.0	0.1
山 本	0.6	0.7	-0.0	0.3	0.1	0.1	0.0	-4.7	-4.9	0.0	0.1
秋 田	0.7	0.7	-0.0	0.3	0.1	0.2	0.0	-2.3	-2.5	-0.0	0.1
由 利	1.3	1.3	0.1	0.3	0.1	0.2	0.0	-6.2	-6.3	-0.0	0.2
仙 北	0.6	0.6	-0.1	0.3	0.1	0.2	0.0	-1.1	-1.2	0.1	0.1
平 鹿	1.2	1.2	0.1	0.3	0.1	0.2	0.0	-1.9	-2.1	0.0	0.1
雄 勝	0.4	0.5	-0.1	0.3	0.1	0.1	0.0	-2.1	-2.1	-0.0	0.0
県 計	0.8	0.8	-0.0	0.3	0.1	0.2	0.0	-2.8	-2.9	0.0	0.1

(単位：%)

			4=1+2+3	区 分
農林水産業	その他の産業	持ち家	市町村民所得	
-0.0	0.2	-0.0	-1.7	県 計
-0.0	0.2	-0.0	-1.3	秋 田 市
-0.0	0.1	-0.0	-5.3	能 代 市
-0.1	0.2	-0.0	-0.3	横 手 市
-0.0	0.1	-0.0	-1.4	大 館 市
0.1	0.4	-0.0	-2.4	男 鹿 市
-0.0	-0.0	-0.0	-2.0	湯 沢 市
-0.1	0.3	-0.0	0.1	鹿 角 市
-0.1	0.2	-0.0	-4.2	由利本荘市
-0.0	0.2	-0.0	-0.3	潟 上 市
-0.1	0.1	-0.0	-0.1	大 仙 市
-0.1	0.1	-0.0	-2.6	北秋田 市
0.0	0.2	-0.0	-5.5	にかほ 市
-0.1	0.1	-0.0	-1.1	仙 北 市
-0.4	-0.0	-0.0	-6.5	小 坂 町
-0.2	0.2	-0.0	-1.8	上小阿仁村
-0.3	0.1	-0.0	-0.4	藤 里 町
-0.1	0.5	-0.0	0.9	三 種 町
0.1	0.1	-0.0	-1.2	八 峰 町
-0.1	-0.0	-0.0	0.1	五城目 町
-0.0	0.1	-0.0	-0.6	八郎潟 町
-0.1	-0.0	-0.0	-2.4	井 川 町
-1.0	0.3	0.0	-8.8	大 潟 村
-0.1	0.3	-0.0	0.5	美 郷 町
-0.2	0.4	-0.0	-1.1	羽 後 町
-0.2	0.8	-0.0	7.3	東成瀬 村

-0.0	0.2	-0.0	-1.7	市 計
-0.2	0.2	-0.0	-1.0	町 村 計

-0.1	0.2	-0.0	-1.0	鹿 角
-0.1	0.1	-0.0	-1.7	北 秋 田
-0.1	0.2	-0.0	-3.8	山 本
-0.0	0.2	-0.0	-1.3	秋 田
-0.0	0.2	-0.0	-4.5	由 利
-0.1	0.2	-0.0	-0.2	仙 北
-0.1	0.2	-0.0	-0.3	平 鹿
-0.1	0.1	-0.0	-1.4	雄 勝
-0.0	0.2	-0.0	-1.7	県 計

5 対県構成比

平成30年度(2018)

区 分	1			2				3			
	雇用者報酬	賃金・俸給	雇主の 社会負担	財産所得	一般政府	家計	対家計民間 非営利団体	企業所得	民間 法人企業	公的企業	個人企業
県 計	100.0	100.0	100.0	100.0	100.0	100.0	100.0	100.0	100.0	100.0	100.0
秋 田 市	37.7	37.7	37.7	34.9	35.0	34.7	45.4	34.6	38.4	31.7	28.2
能 代 市	4.9	4.9	4.9	5.0	5.3	5.1	5.6	5.8	5.8	3.7	5.9
横 手 市	8.3	8.3	8.3	8.7	8.3	8.6	7.1	8.8	8.5	11.5	9.1
大 館 市	7.1	7.1	7.1	7.4	6.4	7.2	6.3	7.7	8.0	5.3	7.3
男 鹿 市	2.2	2.2	2.2	2.2	3.2	2.4	1.8	2.3	1.8	1.7	3.2
湯 沢 市	3.8	3.8	3.8	4.0	4.3	4.1	3.6	3.9	3.6	3.7	4.4
鹿 角 市	2.7	2.7	2.7	2.9	2.8	2.9	2.7	2.8	2.6	3.7	3.2
由利本荘市	7.6	7.6	7.6	7.7	7.7	7.7	5.8	7.6	7.6	9.7	7.5
潟 上 市	3.1	3.1	3.1	3.2	3.0	3.2	1.2	2.5	2.2	1.8	3.2
大 仙 市	7.6	7.6	7.6	7.8	7.6	7.8	6.1	7.5	7.0	9.7	8.1
北秋田市	2.7	2.7	2.7	2.7	3.7	2.9	4.3	2.8	2.5	2.2	3.4
にかほ市	2.6	2.6	2.6	2.7	1.9	2.5	1.7	3.2	3.6	1.4	2.6
仙 北 市	2.1	2.1	2.1	2.2	2.6	2.4	1.2	2.4	2.1	4.8	2.8
小 坂 町	0.4	0.4	0.4	0.5	0.6	0.5	0.8	0.8	0.8	0.1	0.7
上小阿仁村	0.1	0.1	0.1	0.1	0.3	0.2	0.4	0.2	0.1	0.2	0.3
藤 里 町	0.2	0.2	0.2	0.2	0.5	0.3	0.2	0.2	0.1	0.6	0.3
三 種 町	1.3	1.3	1.3	1.6	1.1	1.5	0.9	1.3	0.9	3.3	2.1
八 峰 町	0.5	0.5	0.5	0.6	0.8	0.6	0.5	0.5	0.4	0.5	0.9
五城目町	0.7	0.7	0.7	0.7	1.0	0.8	0.6	0.8	0.6	1.4	1.0
八郎潟町	0.5	0.5	0.5	0.6	0.3	0.5	0.6	0.4	0.3	0.4	0.6
井 川 町	0.4	0.4	0.4	0.5	0.4	0.4	0.3	0.4	0.4	0.3	0.5
大 潟 村	0.3	0.3	0.3	0.3	0.5	0.4	0.6	0.6	0.4	0.2	0.9
美 郷 町	1.7	1.7	1.7	1.9	1.4	1.8	1.2	1.4	1.1	1.1	2.0
羽 後 町	1.2	1.2	1.2	1.4	1.2	1.3	0.9	1.2	0.9	0.9	1.7
東成瀬村	0.2	0.2	0.2	0.2	0.3	0.2	0.1	0.3	0.3	0.2	0.3

(市・町村別)

市 計	92.3	92.3	92.3	91.4	91.6	91.4	92.9	91.8	93.6	90.9	88.8
町 村 計	7.7	7.7	7.7	8.6	8.4	8.6	7.1	8.2	6.4	9.1	11.2

(地 域 別)

鹿 角	3.1	3.1	3.1	3.4	3.4	3.4	3.5	3.6	3.4	3.8	3.9
北 秋 田	9.9	9.9	9.9	10.2	10.4	10.2	11.0	10.6	10.6	7.7	11.0
山 本	6.9	6.9	6.9	7.3	7.6	7.4	7.2	7.9	7.1	8.1	9.1
秋 田	45.0	45.0	45.0	42.4	43.3	42.5	50.5	41.6	44.2	37.4	37.5
由 利	10.2	10.2	10.2	10.4	9.5	10.2	7.5	10.8	11.2	11.2	10.0
仙 北	11.4	11.4	11.4	12.0	11.7	12.0	8.5	11.3	10.3	15.6	12.9
平 鹿	8.3	8.3	8.3	8.7	8.3	8.6	7.1	8.8	8.5	11.5	9.1
雄 勝	5.2	5.2	5.2	5.6	5.8	5.7	4.7	5.3	4.8	4.7	6.4
県 計	100.0	100.0	100.0	100.0	100.0	100.0	100.0	100.0	100.0	100.0	100.0

(単位：%)

			4=1+2+3	区 分
農林水産業	その他の産業	持ち家	市町村民所得	
100.0	100.0	100.0	100.0	県 計
5.6	34.8	29.4	36.6	秋 田 市
5.3	6.3	5.9	5.2	能 代 市
14.3	8.2	8.7	8.5	横 手 市
6.0	7.7	7.4	7.3	大 館 市
3.2	2.6	3.3	2.2	男 鹿 市
3.9	3.3	4.7	3.8	湯 沢 市
3.5	3.1	3.1	2.7	鹿 角 市
5.4	8.0	7.6	7.6	由利本荘市
2.1	2.8	3.4	3.0	潟 上 市
11.0	7.7	7.8	7.6	大 仙 市
4.3	2.7	3.5	2.7	北秋田 市
2.0	3.0	2.5	2.8	にかほ 市
4.4	2.2	2.7	2.2	仙 北 市
3.5	0.1	0.5	0.5	小 坂 町
0.4	0.1	0.3	0.2	上小阿仁村
0.3	0.2	0.4	0.2	藤 里 町
4.5	1.7	1.8	1.3	三 種 町
1.4	0.7	0.8	0.5	八 峰 町
1.1	0.7	1.1	0.8	五城目 町
0.6	0.5	0.6	0.5	八郎潟 町
0.9	0.3	0.5	0.4	井 川 町
7.4	0.1	0.2	0.4	大 潟 村
3.7	1.6	1.9	1.6	美 郷 町
4.6	1.1	1.5	1.2	羽 後 町
0.4	0.3	0.3	0.2	東成瀬 村

71.2	92.5	90.0	92.1	市 計
28.8	7.5	10.0	7.9	町 村 計

7.0	3.3	3.7	3.3	鹿 角
10.6	10.5	11.1	10.2	北 秋 田
11.5	8.9	8.9	7.2	山 本
21.0	41.9	38.5	43.8	秋 田
7.4	11.0	10.1	10.4	由 利
19.1	11.6	12.5	11.4	仙 北
14.3	8.2	8.7	8.5	平 鹿
8.9	4.6	6.5	5.3	雄 勝
100.0	100.0	100.0	100.0	県 計

第3章 参考指標

人口・1人当たり市町村内総生産・1人当たり市町村民所得

平成29年度（2017）

区 分	人 口		市 町 村 内 総 生 産				市 町 村 民 所 得				区 分
	実数 A (人)	構成比 B (%)	実数 C (百万円)	構成比 D (%)	1人当たり 市町村内 総生産 E=C/A (千円/人)	対県平均 F(県平均 =100)	実数 G (百万円)	構成比 H (%)	1人当たり 市町村民 所得 I=G/A (千円/人)	対県平均 J(県平均 =100)	
県 計	995,649	100.0	3,568,310	100.0	3,584	100.0	2,691,278	100.0	2,703	100.0	県 計
秋 田 市	311,178	31.3	1,277,918	35.8	4,107	114.6	980,432	36.4	3,151	116.6	秋 田 市
能 代 市	52,858	5.3	224,530	6.3	4,248	118.5	143,984	5.4	2,724	100.8	能 代 市
横 手 市	89,414	9.0	300,469	8.4	3,360	93.8	224,559	8.3	2,511	92.9	横 手 市
大 館 市	72,189	7.3	272,890	7.6	3,780	105.5	195,853	7.3	2,713	100.4	大 館 市
男 鹿 市	27,141	2.7	75,181	2.1	2,770	77.3	59,926	2.2	2,208	81.7	男 鹿 市
湯 沢 市	44,823	4.5	134,065	3.8	2,991	83.5	103,478	3.8	2,309	85.4	湯 沢 市
鹿 角 市	30,912	3.1	91,704	2.6	2,967	82.8	72,321	2.7	2,340	86.6	鹿 角 市
由利本荘市	77,727	7.8	300,923	8.4	3,872	108.0	210,807	7.8	2,712	100.3	由利本荘市
潟 上 市	32,534	3.3	84,597	2.4	2,600	72.6	78,366	2.9	2,409	89.1	潟 上 市
大 仙 市	80,399	8.1	245,752	6.9	3,057	85.3	199,929	7.4	2,487	92.0	大 仙 市
北秋田市	31,912	3.2	98,264	2.8	3,079	85.9	73,573	2.7	2,305	85.3	北秋田市
にかほ市	24,451	2.5	125,893	3.5	5,149	143.7	77,574	2.9	3,173	117.4	にかほ市
仙 北 市	26,432	2.7	78,665	2.2	2,976	83.0	59,467	2.2	2,250	83.2	仙 北 市
小 坂 町	5,078	0.5	30,509	0.9	6,008	167.6	15,515	0.6	3,055	113.0	小 坂 町
上小阿仁村	2,243	0.2	5,366	0.2	2,392	66.8	4,114	0.2	1,834	67.9	上小阿仁村
藤 里 町	3,206	0.3	7,351	0.2	2,293	64.0	5,856	0.2	1,827	67.6	藤 里 町
三 種 町	16,337	1.6	36,116	1.0	2,211	61.7	35,020	1.3	2,144	79.3	三 種 町
八 峰 町	6,995	0.7	17,291	0.5	2,472	69.0	14,360	0.5	2,053	75.9	八 峰 町
五城目町	9,027	0.9	24,022	0.7	2,661	74.3	20,078	0.7	2,224	82.3	五城目町
八郎潟町	5,883	0.6	11,718	0.3	1,992	55.6	12,966	0.5	2,204	81.5	八郎潟町
井 川 町	4,787	0.5	14,174	0.4	2,961	82.6	11,388	0.4	2,379	88.0	井 川 町
大 潟 村	3,070	0.3	21,893	0.6	7,131	199.0	11,231	0.4	3,658	135.3	大 潟 村
美 郷 町	19,561	2.0	43,164	1.2	2,207	61.6	42,527	1.6	2,174	80.4	美 郷 町
羽 後 町	14,663	1.5	37,061	1.0	2,528	70.5	32,289	1.2	2,202	81.5	羽 後 町
東成瀬村	2,560	0.3	8,794	0.2	3,435	95.8	5,665	0.2	2,213	81.9	東成瀬村

(市・町村別)

市 計	901,970	90.6	3,310,851	92.8	3,671	102.4	2,480,269	92.2	2,750	101.7	市 計
町 村 計	93,410	9.4	257,459	7.2	2,756	76.9	211,009	7.8	2,259	83.6	町 村 計

(地 域 別)

鹿 角	35,990	3.6	122,213	3.4	3,396	94.8	87,836	3.3	2,441	90.3	鹿 角
北 秋 田	106,344	10.7	376,520	10.6	3,541	98.8	273,540	10.2	2,572	95.2	北 秋 田
山 本	79,396	8.0	285,288	8.0	3,593	100.3	199,220	7.4	2,509	92.8	山 本
秋 田	393,620	39.5	1,509,503	42.3	3,835	107.0	1,174,387	43.6	2,984	110.4	秋 田
由 利	102,178	10.3	426,816	12.0	4,177	116.6	288,381	10.7	2,822	104.4	由 利
仙 北	126,392	12.7	367,581	10.3	2,908	81.1	301,923	11.2	2,389	88.4	仙 北
平 鹿	89,414	9.0	300,469	8.4	3,360	93.8	224,559	8.3	2,511	92.9	平 鹿
雄 勝	62,046	6.2	179,920	5.0	2,900	80.9	141,432	5.3	2,279	84.3	雄 勝
県 計	995,649	100.0	3,568,310	100.0	3,584	100.0	2,691,278	100.0	2,703	100.0	県 計

(注) 1. 「人口」について、県計は総務省「推計人口」（平成29年10月1日現在）、各市町村は県調査統計課「平成29年秋田県の人口」（同日現在）による。

2. 「1人当たり市町村民所得」は、雇用者報酬、財産所得、企業所得の合計を人口で除して求めたもの。住民一人当たりの賃金水準や給与水準とは異なる性質の指標であることに留意する必要がある。

平成30年度（2018）

区 分	人 口		市 町 村 内 総 生 産				市 町 村 民 所 得				区 分
	実数	構成比	実数	構成比	1人当たり 市町村内 総生産	対県平均	実数	構成比	1人当たり 市町村民 所得	対県平均	
	A (人)	B (%)	C (百万円)	D (%)	$E = C / A$ (千円/人)	F (県平均 =100)	G (百万円)	H (%)	$I = G / A$ (千円/人)	J (県平均 =100)	
県 計	981,016	100.0	3,520,558	100.0	3,589	100.0	2,645,958	100.0	2,697	100.0	県 計
秋 田 市	308,482	31.4	1,278,649	36.3	4,145	115.5	967,736	36.6	3,137	116.3	秋 田 市
能 代 市	51,826	5.3	202,459	5.8	3,907	108.9	136,317	5.2	2,630	97.5	能 代 市
横 手 市	87,960	9.0	306,406	8.7	3,483	97.1	223,867	8.5	2,545	94.4	横 手 市
大 館 市	71,119	7.2	272,751	7.7	3,835	106.9	193,032	7.3	2,714	100.6	大 館 市
男 鹿 市	26,392	2.7	74,432	2.1	2,820	78.6	58,514	2.2	2,217	82.2	男 鹿 市
湯 沢 市	43,886	4.5	132,469	3.8	3,018	84.1	101,394	3.8	2,310	85.7	湯 沢 市
鹿 角 市	30,300	3.1	93,406	2.7	3,083	85.9	72,429	2.7	2,390	88.6	鹿 角 市
由利本荘市	76,522	7.8	266,873	7.6	3,488	97.2	201,978	7.6	2,639	97.9	由利本荘市
潟 上 市	32,310	3.3	83,362	2.4	2,580	71.9	78,114	3.0	2,418	89.6	潟 上 市
大 仙 市	79,171	8.1	256,076	7.3	3,234	90.1	199,777	7.6	2,523	93.6	大 仙 市
北秋田市	31,292	3.2	96,906	2.8	3,097	86.3	71,693	2.7	2,291	84.9	北秋田市
にかほ市	24,010	2.4	112,549	3.2	4,688	130.6	73,297	2.8	3,053	113.2	にかほ市
仙 北 市	25,880	2.6	80,773	2.3	3,121	87.0	58,814	2.2	2,273	84.3	仙 北 市
小 坂 町	4,971	0.5	30,155	0.9	6,066	169.0	14,500	0.5	2,917	108.1	小 坂 町
上小阿仁村	2,171	0.2	5,580	0.2	2,570	71.6	4,038	0.2	1,860	69.0	上小阿仁村
藤 里 町	3,099	0.3	7,327	0.2	2,364	65.9	5,831	0.2	1,882	69.8	藤 里 町
三 種 町	16,000	1.6	37,432	1.1	2,340	65.2	35,330	1.3	2,208	81.9	三 種 町
八 峰 町	6,824	0.7	17,300	0.5	2,535	70.6	14,182	0.5	2,078	77.1	八 峰 町
五城目町	8,792	0.9	25,271	0.7	2,874	80.1	20,107	0.8	2,287	84.8	五城目町
八郎潟町	5,763	0.6	11,744	0.3	2,038	56.8	12,888	0.5	2,236	82.9	八郎潟町
井 川 町	4,700	0.5	14,060	0.4	2,991	83.4	11,114	0.4	2,365	87.7	井 川 町
大 潟 村	3,051	0.3	20,656	0.6	6,770	188.7	10,239	0.4	3,356	124.4	大 潟 村
美 郷 町	19,339	2.0	45,189	1.3	2,337	65.1	42,750	1.6	2,211	82.0	美 郷 町
羽 後 町	14,307	1.5	37,120	1.1	2,595	72.3	31,939	1.2	2,232	82.8	羽 後 町
東成瀬村	2,527	0.3	11,613	0.3	4,596	128.1	6,078	0.2	2,405	89.2	東成瀬村

(市・町村別)

市 計	889,150	90.6	3,257,111	92.5	3,663	102.1	2,436,962	92.1	2,741	101.6	市 計
町 村 計	91,544	9.3	263,447	7.5	2,878	80.2	208,996	7.9	2,283	84.6	町 村 計

(地 域 別)

鹿 角	35,271	3.6	123,561	3.5	3,503	97.6	86,929	3.3	2,465	91.4	鹿 角
北 秋 田	104,582	10.7	375,237	10.7	3,588	100.0	268,763	10.2	2,570	95.3	北 秋 田
山 本	77,749	7.9	264,518	7.5	3,402	94.8	191,660	7.2	2,465	91.4	山 本
秋 田	389,490	39.7	1,508,174	42.8	3,872	107.9	1,158,712	43.8	2,975	110.3	秋 田
由 利	100,532	10.2	379,422	10.8	3,774	105.2	275,275	10.4	2,738	101.5	由 利
仙 北	124,390	12.7	382,038	10.9	3,071	85.6	301,341	11.4	2,423	89.8	仙 北
平 鹿	87,960	9.0	306,406	8.7	3,483	97.1	223,867	8.5	2,545	94.4	平 鹿
雄 勝	60,720	6.2	181,202	5.1	2,984	83.2	139,411	5.3	2,296	85.1	雄 勝
県 計	981,016	100.0	3,520,558	100.0	3,589	100.0	2,645,958	100.0	2,697	100.0	県 計

(注) 1. 「人口」について、県計は総務省「推計人口」（平成30年10月1日現在）、各市町村は県調査統計課「平成30年秋田県の人口」（同日現在）による。

2. 「一人当たり市町村民所得」は、雇用人報酬、財産所得、企業所得の合計を人口で除して求めたもの。住民一人当たりの賃金水準や給与水準とは異なる性質の指標であることに留意する必要がある。

第4部 市町村民経済計算の推計方法

第1章 市町村民経済計算の推計方法	…	90
-------------------	---	----

第1章 市町村民経済計算の推計方法

市町村民経済計算は、県民経済計算の推計方式に準拠し、各項目ごとに秋田県の値（県民経済計算の計数）を各種統計数値（または照会により入手した基礎資料の集計値）で分割することによって推計を行っている。

$$\text{市町村値} = \text{県値（県民経済計算の各項目計数）} \times \text{分割指標による対県比率}$$

（1）生産系列

項 目	分 割 指 標	基 礎 資 料
【1】農林水産業		
① 農業		
(a) 農業		
米、豆類	収穫量	作物統計調査（農林水産省）
野菜、果実等	作付（栽培）面積	世界農林業センサス（農林水産省）
畜産	民営従業者数	経済センサス（総務省）
(b) 農業サービス業	民営従業者数	経済センサス（総務省）
② 林業		
(a) 素材生産業（木材）、育林業	民有林面積	秋田県林業統計（県林業木材産業課）
(b) 素材生産業（特用林産物）	生産額	秋田の特用林産物（県園芸振興課）
③ 水産業		
(a) 海面漁業	生産額	漁業生産額（農林水産省）
(b) 海面養殖業	生産額	関係指標
(c) 内水面漁業	漁獲量	関係指標
(d) 内水面養殖業	収穫量	関係指標
【2】鉱業	民営従業者数	経済センサス（総務省）
【3】製造業		
① 工業統計分（砕石製造業除く）	製造品出荷額等 ほか	秋田県の工業（県調査統計課）
② と畜場分	該当市町村に計上	県民経済計算の推計値
【4】電気・ガス・水道・廃棄物処理業		
① 電気業	認可最大出力、販売電力量、 売電電力量、総生産	関係指標
② ガス業	産出額	関係指標 市町村公営企業概要（県市町村課）
③ 水道業	産出額	関係指標 市町村公営企業概要（県市町村課）
④ 廃棄物処理業	民営従業者数	経済センサス（総務省）
⑤ （政府）下水道	汚水処理人口	あきたの下水道（県下水道課）
⑥ （政府）廃棄物	清掃費	市町村別決算状況調（総務省）
【5】建設業		
① 民間土木	民営従業者数	経済センサス（総務省）
② 公共土木	工事額	関係指標
③ 民間建築	新增築分家屋決定価格	市町村税の概要（県税務課）
④ 公共建築	工事額	関係指標
⑤ 補修工事	建築業産出額（③+④）	
【6】卸売・小売業		
① 卸売業	年間商品販売額	秋田県の商業（県調査統計課）
② 小売業	年間商品販売額	秋田県の商業（県調査統計課）

項 目	分 割 指 標	基 礎 資 料
【7】運輸・郵便業		
① 旅客鉄道	乗車人員	関係指標
② 貨物鉄道	発送トン数	関係指標
③ バス	保有車両数	東北運輸局秋田運輸支局
④ タクシー	保有車両数	東北運輸局秋田運輸支局
⑤ 道路貨物輸送	民営従業者数	経済センサス（総務省）
⑥ 沿海内水面輸送	民営従業者数	経済センサス（総務省）
⑦ 港湾運送	入港船舶総トン数	港湾統計年報（県港湾空港課）
⑧ 航空運輸（国内線）	輸送量（人キロ）	国土交通省資料
⑨ 航空運輸（国外線）	乗客数	空港管理状況（国土交通省）
⑩ 路外駐車場	民営従業者数	経済センサス（総務省）
⑪ その他運輸業	産出額（①～⑩）	
⑫ 郵便業	従業者数	経済センサス（総務省）
⑬（政府）水運施設管理	入港船舶総トン数	港湾統計年報（県港湾空港課）
⑭（政府）航空施設管理	輸送量（人キロ）	国土交通省資料
【8】宿泊・飲食サービス業		
① 飲食サービス業	民営従業者数	経済センサス（総務省）
② 旅館・その他の宿泊所	民営従業者数	経済センサス（総務省）
【9】情報通信業		
① 固定電気通信業	電話加入数	関係指標
② 移動電気通信業	人口	国勢調査（総務省） 秋田県の人口（県調査統計課）
③ その他の電気通信業	民営従業者数	経済センサス（総務省）
④ インターネット付随サービス業	民営従業者数	経済センサス（総務省）
⑤ その他の通信サービス	民営従業者数	経済センサス（総務省）
⑥ 郵便業	民営従業者数	経済センサス（総務省）
⑦ 公共放送	民営従業者数	経済センサス（総務省）
⑧ 民間放送	民営従業者数	経済センサス（総務省）
⑨ 有線放送	民営従業者数	経済センサス（総務省）
⑩ 情報サービス業	民営従業者数	経済センサス（総務省）
⑪ 新聞・出版業	民営従業者数	経済センサス（総務省）
⑫ 他の映像・文字情報制作業	民営従業者数	経済センサス（総務省）
【11】不動産業		
① 住宅賃貸業	「間借り」以外の住宅に住む一般世帯数	国勢調査（総務省）
② その他の不動産業	民営従業者数	経済センサス（総務省）
【12】専門・科学技術、業務支援サービス業		
① 研究開発サービス	民営従業者数	経済センサス（総務省）
② 広告業	民営従業者数	経済センサス（総務省）
③ 物品賃貸サービス業	民営従業者数	経済センサス（総務省）
④ その他の対事業所サービス業	民営従業者数	経済センサス（総務省）
⑤ 獣医業	民営従業者数	経済センサス（総務省）
⑥（政府）学術研究	国、地方公共団体従業者数	経済センサス（総務省）
⑦（非営利）自然・人文科学研究機関	民営従業者数	経済センサス（総務省）
【13】公務		
①（政府）公務	国、地方公共団体従業者数	経済センサス（総務省）

項 目	分 割 指 標	基 礎 資 料
【14】 教育 ① 教育 ② (政府)教育 ③ (非営利)教育	民営従業者数 国、地方公共団体従業者数 民営従業者数	経済センサス (総務省) 経済センサス (総務省) 経済センサス (総務省)
【15】 保健衛生・社会事業 ① 医療・保健 (a) 医療業 (b) 保健衛生業 (c) 社会福祉業 ② 介護 ③ (政府)保健衛生、社会福祉 ④ (非営利)社会福祉	従業者数 民営従業者数 民営従業者数 介護保険給付費 国、地方公共団体従業者数 民営従業者数	経済センサス (総務省) 経済センサス (総務省) 経済センサス (総務省) 関係指標 経済センサス (総務省) 経済センサス (総務省)
【16】 その他のサービス ① 自動車・機械修理業 ② 会員制企業団体 ③ 娯楽業 ④ 洗濯・理容・美容・浴場業 ⑤ その他の対個人サービス業 ⑥ (政府)社会教育 ⑦ (非営利)社会教育 ⑧ (非営利)その他	民営従業者数 民営従業者数 民営従業者数 民営従業者数 民営従業者数 国、地方公共団体従業者数 民営従業者数 民営従業者数	経済センサス (総務省) 経済センサス (総務省) 経済センサス (総務省) 経済センサス (総務省) 経済センサス (総務省) 経済センサス (総務省) 経済センサス (総務省) 経済センサス (総務省)

(2) 分配系列

項 目	分 割 指 標	基 礎 資 料
【1】雇用者報酬		
① 賃金・俸給	給与所得者の総所得金額等	関係指標
② 雇主の社会負担	給与所得者の総所得金額等	関係指標
【2】財産所得		
① 一般政府	非市場生産者総生産（政府）	
② 家 計	(a) ~ (c)	
(a) 利 子	雇用者報酬+持ち家を除	
(b) 配 当	く個人企業所得	
(c) 賃 貸 料	人口	国勢調査（総務省）
(d) その他の投資所得		秋田県の人口（県調査統計課）
③ 対家計民間非営利団体	非市場生産者総生産（非営利）	
【3】企業所得		
① 民間法人企業		
(a) 非金融法人企業	鉱業、製造業、電気・ガス・	
	水道・廃棄物処理業、建設業、	
	卸売・小売業、運輸・郵便業、	
	宿泊・飲食サービス業、情報	
	通信業、専門・科学技術、業	
	務支援サービス業、教育、保	
	健衛生・社会事業、その他の	
	サービス総生産	
	金融・保険業総生産	
(b) 金融機関		
② 公的企業		
(a) 非金融法人企業		
(i) 国	企業所得	県民経済計算
(ii) 県	営業余剰	県民経済計算
(iii) 市町村	営業余剰	県民経済計算
		市町村公営企業概要（県市町村課）
(b) 金融機関	人口	国勢調査（総務省）
		秋田県の人口（県調査統計課）
③ 個人企業		
(a) 農林水産業		
(i) 農 業	総生産	
(ii) 林 業	総生産	
(iii) 水産業	総生産	
(b) その他の産業	営業等所得者の総所得金額等	関係指標
(c) 持ち家	持ち家に住む一般世帯数	国勢調査（総務省）

平成30年度
秋田県市町村民経済計算
年報

令和3年3月刊行

編集発行：秋田県企画振興部調査統計課

〒010-8570

秋田市山王四丁目1番1号

[電話] 018-860-1254
