


令和元年度

秋田県税務統計書



秋田県総務部税務課

No. 68

は し が き

令和元年度の我が国経済は、世界経済の減速や米中貿易摩擦の影響を受け、IT関連や資本財を中心に輸出が低迷しました。10月に消費税率の引上げが実施され、年度後半には新型コロナウイルス感染症の世界的流行に起因する経済活動の停滞にさらされ、入国制限措置によるインバウンド需要の消失や外出自粛に伴う個人消費を中心とした大幅な内需の減少により、厳しい状況に陥りました。

県内経済は、需要面において、飲食料品は堅調に推移したものの、消費税率引上げの影響を受け、家電製品や乗用車の販売が落ち込み、全体として力強さを欠きました。また、生産面では、主力の電子部品・デバイス製品において、米中貿易摩擦に伴う海外需要の減少等の影響により、スマートフォン向け製品や自動車向け製品が低調に推移しました。一方、雇用情勢は、新規求人数が前年を下回ったものの、有効求人倍率が継続的に高水準で推移し、改善傾向となりました。

こうした中で、令和元年度の県税収入は、5年連続で900億円台を保つことができたものの、前年度より9億5,696万円減の914億5,894万円と2年ぶりに減収となりました。これは、10月に自動車取得税が廃止され、自動車税環境性能割が新設されたことに伴う減収や、記録的な暖冬の影響により除排雪車両等の稼働が落ち込んだことによる軽油引取税の減収を主な要因とするものです。

令和元年度から令和2年度への未納繰越額は、その約8割を占める個人県民税が8,704万円減少したことなどにより、前年度より1億193万円減少しました。未納繰越額の減少は9年連続となります。

この統計書は、令和元年度の県税決算を中心に、県税の概要と関係資料を収録したものです。本書を通じて本県における税の現状への御理解を深めていただければ幸いです。

令和2年12月

秋田県総務部税務課長 加賀谷 敏実

目 次

第1 税務機構に関する調

1 税務機構	1
2 所在地	1
3 税務事務分掌	2
4 税務職員数調	3

第2 財政に関する調

1 令和元年度一般会計歳入歳出決算額構成比	5
2 歳入歳出決算額累年比較（平成27年度～令和元年度）	6
3 歳入額と県税額との累年比較（平成27年度～令和元年度）	6

第3 県税の調定収入等に関する調

1 令和元年度県税決算額構成比	9
2 令和元年度県税決算額	10
3 令和元年度県税に付随する税外収入決算額	12
4 県税年度別決算額（平成27年度～令和元年度）	14
5 令和元年度徴収金以外の県税に付随する税外収入決算額	20

第4 課税に関する調

1 納税義務者数又は特別徴収義務者数	21
2 個人県民税	22
ア 課税状況	22
イ 年度別調定額等の推移	22
ウ 市町村別調定状況	24
3 法人県民税	26
4 県民税利子割	28
ア 課税状況	28
イ 特別徴収義務者数	28
ウ 営業所数	28
5 県民税配当割	29
6 県民税株式等譲渡所得割	29
7 個人事業税	30
ア 課税状況	30
イ 業種別所得金額等	31
ウ 事業専従者	31
エ 所得階層別	32
8 法人事業税	34
ア 事業税額等	34
イ 資本金又は出資金別法人数	36
ウ 業種別所得金額等	38
エ 収入金額課税法人	40
オ 非課税事業	40

9	地方消費税	41
ア	国からの払込金額	41
イ	地方消費税徴収取扱費	41
ウ	地方消費税清算金	41
エ	市町村交付金	41
オ	県の実収入額	41
10	不動産取得税	42
ア	承継取得分	42
イ	原始取得分	42
11	県たばこ税	44
ア	課税本数	44
イ	年度別調定額等の推移	44
ウ	旧3級品	44
12	ゴルフ場利用税	45
ア	課税状況	45
イ	年度別調定額等の推移	45
ウ	市町村別施設数	45
13	自動車取得税	46
ア	課税台数等	46
イ	取得価額段階別	50
14	軽油引取税	52
ア	課税状況	52
イ	課税対象とならない軽油の数量等	53
15	自動車税	54
ア	課税台数、調定額等	54
イ	グリーン化に係る台数、調定額	60
16	自動車税環境性能割	64
ア	課税台数等	64
イ	取得価額段階別	68
17	自動車税種別割	70
18	鉾区税	73
19	狩猟税	74
20	産業廃棄物税（法定外目的税）	74
21	月別調定状況	75
ア	現年課税分	75
イ	滞納繰越分	78
22	減免の状況	80
23	個別条例に基づく課税免除又は不均一課税の状況	83
ア	法律別	83
イ	会計年度ベース	83

第5 徴収に関する調

1	徴収状況	86
2	個人県民税収入状況（現繰計）	88

3	月別徴収状況	90
ア	現年課税分	90
イ	滞納繰越分	92
4	欠損状況	94
5	未納繰越状況	96
6	滞納処分の停止状況	98
7	歳出還付金及び還付加算金の状況	99
8	口座振替納税の状況	100
9	コンビニエンスストア等を利用した納付の状況	100
10	自動車税の納期内納付率の推移	100

第6 徴税费等に関する調

1	年度別徴税费	101
2	個人県民税徴収取扱費交付額	102
3	特別徴収義務者等に対する交付金	103
4	市町村に対する交付金	104
5	納税貯蓄組合連合会補助金交付額	104

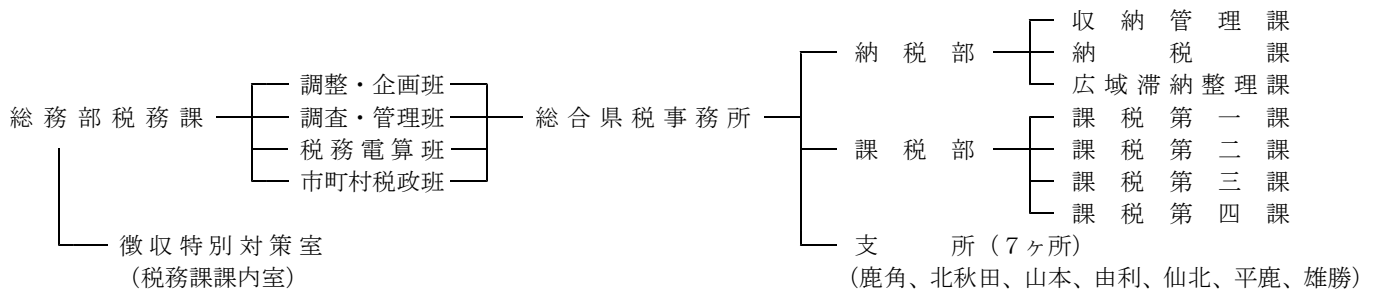
第7 参考資料

1	当初予算額の推移	105
2	令和元年度決算額の増減理由	106
3	秋田県水と緑の森づくり税の収入額の推移	107
4	法人県民税法人税割に係る超過課税分の収入額の推移	107
5	法人関係税の収入額等の推移	108
6	租税負担状況	109
7	自動車税に係る課税台数等の推移	110
8	平成15年度以降の県税の税率等の推移	112

第1 税務機構に関する調

1 税務機構

(平成31年4月1日現在)



2 所在地

○税務課	〒010-8570	電話	税務課	018-860-1123
○徴収特別対策室	秋田市山王四丁目1-1 (本庁舎3階)		徴収特別対策室	018-860-1269
○総合県税事務所	〒010-0951	電話	納税部 収納管理課	018-860-3331
	秋田市山王四丁目1-2 (秋田地方総合庁舎1階)		〃 納税課	018-860-3332
			〃 広域滞納整理課	018-860-3336
			課税部 課税第一課	018-860-3338
			〃 課税第二課	018-860-3341
			〃 課税第三課	018-860-3337
			〃 課税第四課	018-860-3339
・鹿角支所	〒018-5201	電話	0186-23-2328	
	鹿角市花輪字六月田1 (鹿角地域振興局庁舎1階)			
・北秋田支所	〒017-0872	電話	0186-49-2211	
	大館市片山町三丁目14-5 (大館地区総合庁舎)			
・山本支所	〒016-0815	電話	0185-52-6201	
	能代市御指南町1-10 (山本地域振興局庁舎1階)			
・由利支所	〒015-8515	電話	0184-23-4105	
	由利本荘市水林366 (由利地域振興局庁舎1階)			
・仙北支所	〒014-0062	電話	0187-63-5222	
	大仙市大曲上栄町13-62 (仙北地域振興局庁舎1階)			
・平鹿支所	〒013-8502	電話	0182-32-0595	
	横手市旭川一丁目3-41 (平鹿地域振興局庁舎1階)			
・雄勝支所	〒012-0857	電話	0183-73-3181	
	湯沢市千石町二丁目1-10 (雄勝地域振興局庁舎1階)			

3 税務事務分掌

(平成31年4月1日現在)

ア 税 務 課

調整・企画班

- 1 税務事務の総合企画に関すること。
- 2 条例及び規則の制定及び改廃に関すること。
- 3 不服審査及び税務訴訟に関すること。
- 4 税務協議会に関すること。
- 5 税務広報に関すること。
- 6 税務職員研修に関すること。
- 7 税務事務改善に関すること。
- 8 その他課内総務に関すること。
- 9 納貯県連事務局に関すること。

調査・管理班

- 1 税務調査業務の進行管理に関すること。
- 2 税収見積、税収予算及び決算に関すること。
- 3 県税に関する指導及び調査に関すること。
- 4 犯則取締に関すること。
- 5 調定収入に関すること。
- 6 課税状況に関すること。
- 7 税務統計に関すること。
- 8 諸交付金に関すること。
- 9 地方交付税資料に関すること。

税務電算班

- 1 税務総合システムの運用及び維持管理に関すること。
- 2 国税連携システムの運用及び維持管理に関すること。
- 3 電子申告システムの運用及び維持管理に関すること。
- 4 自動車保有関係手続のO S Sに関すること。
- 5 マイナンバーに関すること。
- 6 電子申請に関すること。

市町村税政班

- 1 市町村税条例に関すること。
- 2 市町村税課税状況に関すること。
- 3 市町村税徴収実績に関すること。
- 4 市町村税の減収補てんに関すること。
- 5 市町村交（納）付金及び基地交付金に関すること。
- 6 地方特例交付金（市町村分）に関すること。
- 7 普通交付税基準財政収入額（市町村分）の算定及び検査に関すること。
- 8 秋田県固定資産評価審議会に関すること。
- 9 その他市町村税に関すること。

イ 徴収特別対策室

- 1 市町村から依頼を受けた徴収金の滞納処分に関すること。
- 2 市町村の徴収事務の相談及び指導に関すること。
- 3 徴収技術向上のための研修及び研究に関すること。

ウ 総合県税事務所

納 税 部

収納管理課

- 1 徴収金の管理に関すること。
- 2 徴収金の嘱託及び受託に関すること。
- 3 諸報告及び決算に関すること。
- 4 徴収金の過誤納還付及び充当に関すること。
- 5 県税に係る納期限延長及び徴収猶予に関すること。
- 6 納税奨励に関すること。
- 7 納税証明に関すること。

納税課

- 1 徴収金の滞納処分及び欠損に関すること。
- 2 納税相談に関すること。

広域滞納整理課

- 1 県外徴収金及び高額徴収金の滞納処分及び欠損に関すること。
- 2 納税相談に関すること。

課 税 部

課税第一課

- 1 県税（個人県民税、法人県民税、県民税利子割、県民税配当割、県民税株式等譲渡所得割、個人事業税及び法人事業税。以下本課において同じ。）の課税及び減免に関すること。
- 2 県税の更正及び決定並びに過少申告加算金、不申告加算金及び重加算金の決定に関すること。
- 3 県税に関する犯則事件の取締りに関すること。

課税第二課

- 1 県税（県たばこ税、ゴルフ場利用税、軽油引取税及び産業廃棄物税。以下本課において同じ。）の課税に関すること。
- 2 県税の更正及び決定並びに過少申告加算金、不申告加算金及び重加算金の決定に関すること。
- 3 県税に関する犯則事件の取締りに関すること。

課税第三課

- 1 県税（不動産取得税及び鉾区税。以下本課において同じ。）の課税及び減免に関すること。
- 2 県税に関する犯則事件の取締りに関すること。

課税第四課

- 1 県税（自動車取得税、自動車税（環境性能割及び種別割を含む。）及び狩猟税。以下本課において同じ。）の課税及び減免に関すること。
- 2 県税の更正及び決定並びに過少申告加算金、不申告加算金及び重加算金の決定に関すること。
- 3 証紙代金収納計器の管理に関すること。
- 4 県税に関する犯則事件の取締りに関すること。

支 所

- 1 徴収金の滞納処分及び欠損に関すること。
- 2 納税相談に関すること。
- 3 納税証明に関すること。
- 4 課税関係窓口に関すること。

4 税務職員数調

ア 職務別人員数

(単位：人)

	税務課	総合県税事務所									計
		納税部	課税部	鹿角支所	北秋田支所	山本支所	由利支所	仙北支所	平鹿支所	雄勝支所	
総務	19	1	-	1	1	1	1	1	1	1	27
課税	-	-	39	-	-	-	-	-	-	-	39
納税	-	19	-	4	7	5	5	7	5	5	57
合計	19	20	39	5	8	6	6	8	6	6	123

注 1 平成31年4月1日現在における人員数について作成した。

2 税務課職員、総合県税事務所長及び各支所長は「総務」欄に、納税部長は「納税」欄に、課税部長は「課税」欄に掲載した。

3 徴収特別対策室職員（県職員のみ）及び再任用職員を含み、非常勤職員及び臨時職員を除く。

イ 年齢別人員数

(単位：人)

	税務課	総合県税事務所									計
		納税部	課税部	鹿角支所	北秋田支所	山本支所	由利支所	仙北支所	平鹿支所	雄勝支所	
20歳未満											
20 ～ 24	2	2	3	1	3	1	1		2		15
25 ～ 29	1	4	8	1		1	1	2		2	20
30 ～ 34	2		4								6
35 ～ 39		1	3			1					5
40 ～ 44	2	3	7	1	2		1	1	1	1	19
45 ～ 49	3	4	5	1				1	1		15
50 ～ 54	5	1	5		1	1	1	1	1		16
55 ～ 59	4	5	2	1		1	2	2		2	19
60歳以上			2		2	1		1	1	1	8
計	19	20	39	5	8	6	6	8	6	6	123
平均年齢	44.8	40.9	38.3	38.6	39.6	39.7	39.3	43.3	40.7	45.7	40.7

注 1 平成31年4月1日現在における人員数について作成した。

2 60歳以上は、再任用職員の人数である。

3 総合県税事務所長は、納税部に計上している。

ウ 職員数の推移

(単位：人)

年度	税務課	総合県税事務所									計
		納税部	課税部	鹿角支所	北秋田支所	山本支所	由利支所	仙北支所	平鹿支所	雄勝支所	
27	23	21	45	5	7	6	6	7	6	5	131
28	23	22	42	5	6	7	6	7	6	5	129
29	22	22	41	5	6	6	7	8	6	5	128
30	20	22	37	5	7	6	6	7	6	6	122
元	19	20	39	5	8	6	6	8	6	6	123

注 各年の4月1日現在における人員数について作成した。

秋田産、うめえど！

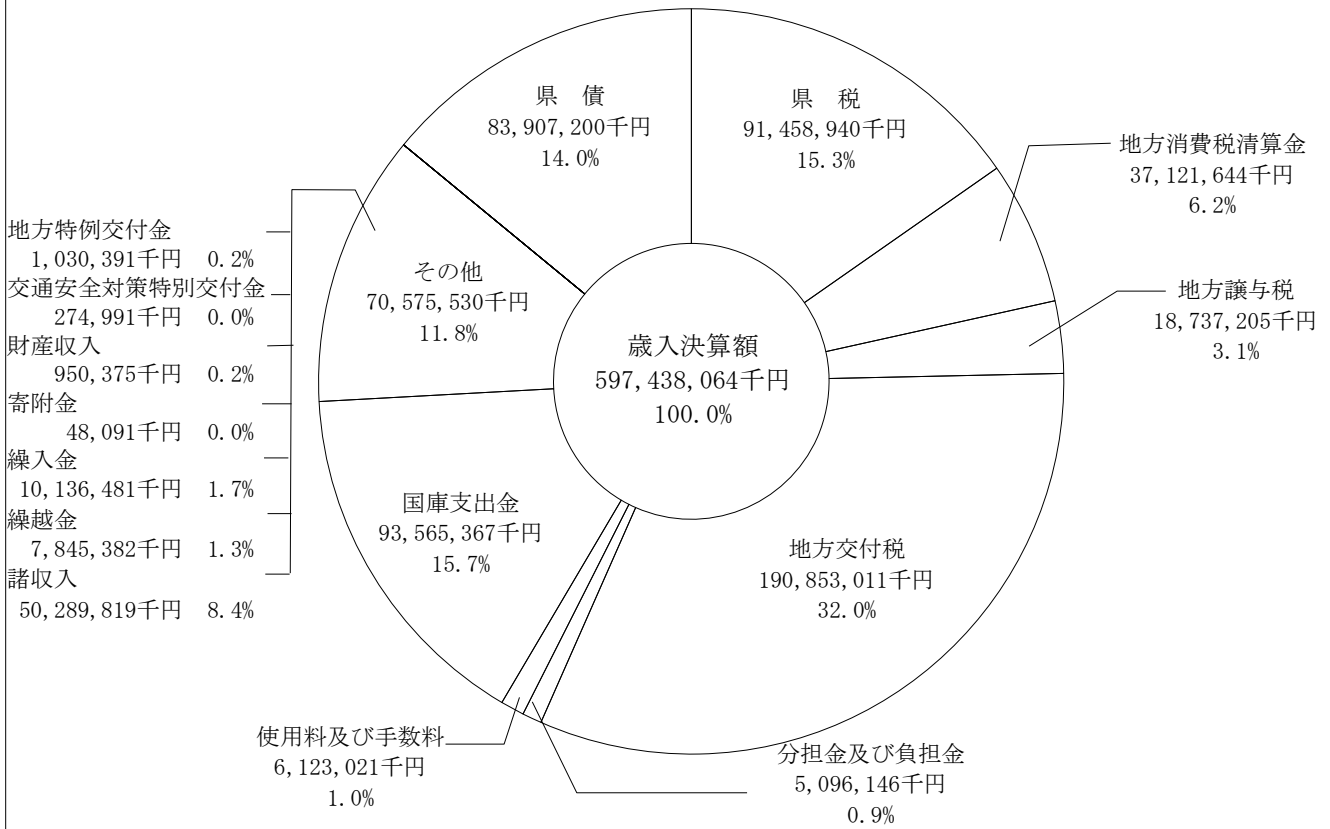


©2015秋田県んだッチ

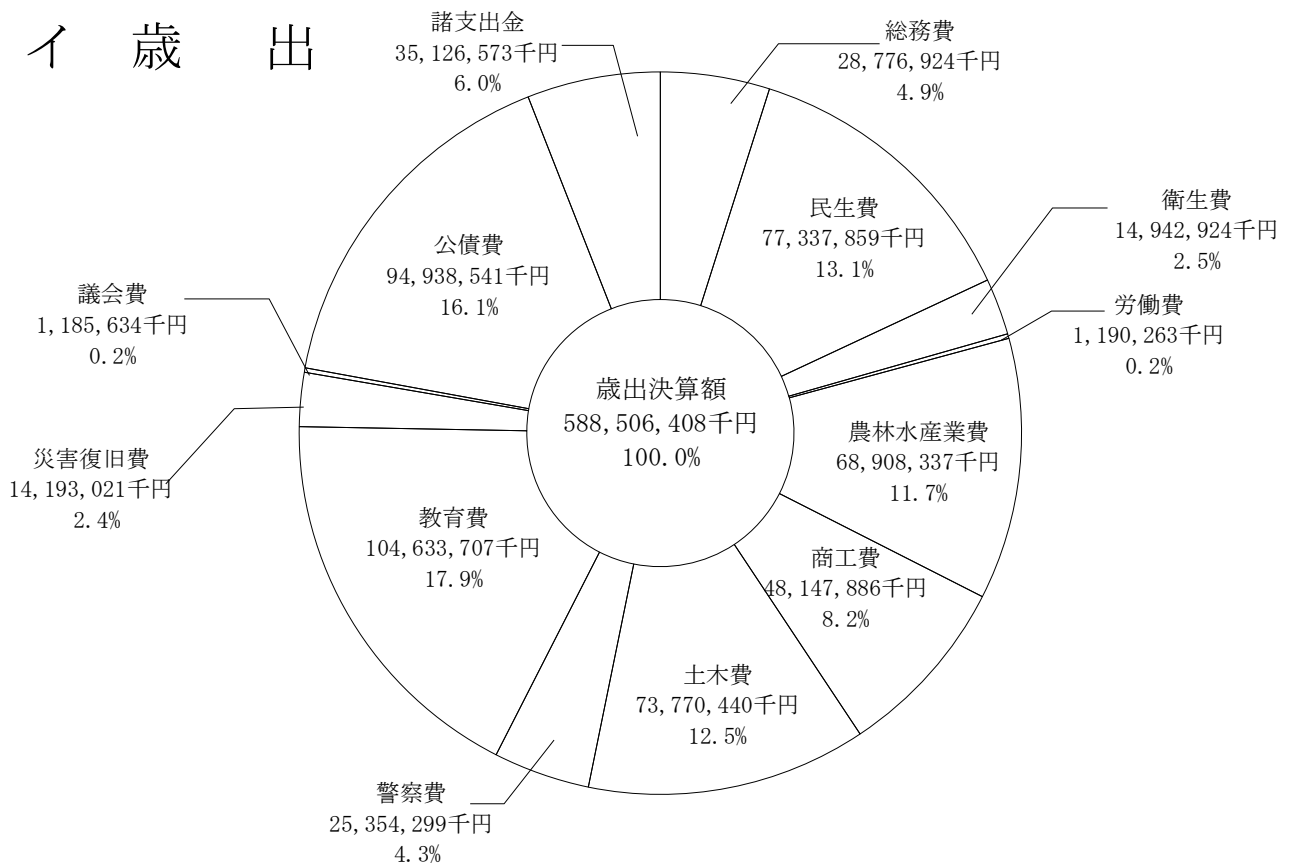
第2 財 政 に 関 す る 調

1 令和元年度一般会計歳入歳出決算額構成比

ア 歳 入



イ 歳 出



注 各項目ごとに決算額は百円の位を四捨五入し、構成比は小数点第2位を四捨五入しているため合計が一致しないことがある。

2 歳入歳出決算額累年比較（平成27年度～令和元年度）

ア 歳 入

科 目 名 称	番号	平 成 27 年 度		平 成 28 年 度	
		決 算 額	構成比	決 算 額	構成比
		円	%	円	%
県 税	1	90,354,274,854	14.6	90,931,806,610	14.9
地 方 消 費 税 清 算 金	2	41,242,358,843	6.6	36,839,339,965	6.0
地 方 譲 与 税	3	20,245,463,123	3.3	16,936,681,000	2.8
地 方 特 例 交 付 金	4	267,047,000	0.0	277,733,000	0.1
地 方 交 付 税	5	193,802,150,000	31.3	197,643,328,000	32.4
交 通 安 全 対 策 特 別 交 付 金	6	345,390,000	0.1	328,151,000	0.1
分 担 金 及 び 負 担 金	7	2,415,092,789	0.4	3,368,370,334	0.6
使 用 料 及 び 手 数 料	8	5,658,567,036	0.9	6,436,240,879	1.1
国 庫 支 出 金	9	70,115,735,073	11.3	70,960,431,930	11.6
財 産 収 入	10	1,430,119,347	0.2	1,388,660,888	0.2
寄 附 金	11	32,686,266	0.0	156,521,190	0.0
繰 入 金	12	20,839,612,284	3.4	23,042,933,166	3.8
繰 越 金	13	7,230,269,471	1.2	7,218,067,728	1.2
諸 収 入	14	88,034,260,494	14.2	80,147,232,657	13.1
県 債	15	77,719,500,000	12.5	74,078,200,000	12.1
計	16	619,732,526,580	100.0	609,753,698,347	100.0

イ 歳 出

科 目 名 称	番号	平 成 27 年 度		平 成 28 年 度	
		決 算 額	構成比	決 算 額	構成比
		円	%	円	%
議 会 費	1	1,237,136,517	0.2	1,182,957,983	0.2
総 務 費	2	34,667,699,814	5.7	29,608,320,012	4.9
民 生 費	3	74,665,376,728	12.2	78,633,371,822	13.1
衛 生 費	4	16,264,375,370	2.7	16,120,904,394	2.7
労 働 費	5	1,746,700,742	0.3	1,286,360,986	0.2
農 林 水 産 業 費	6	52,054,484,583	8.5	56,900,883,759	9.4
商 工 業 費	7	87,545,019,745	14.3	79,856,488,108	13.3
土 木 費	8	61,621,350,489	10.1	63,552,493,232	10.6
警 察 費	9	25,393,798,793	4.1	25,335,012,399	4.2
教 育 費	10	115,412,130,935	18.8	111,581,942,154	18.5
災 害 復 旧 費	11	2,552,958,999	0.4	1,997,904,453	0.3
公 債 費	12	99,461,475,406	16.2	100,101,850,822	16.6
諸 支 出 金	13	39,891,950,731	6.5	36,100,412,575	6.0
計	14	612,514,458,852	100.0	602,258,902,699	100.0
歳 入 歳 出 差 引 額	15	7,218,067,728		7,494,795,648	

3 歳入額と県税額との累年比較（平成27年度～令和元年度）

年 度	歳 入				
	最終予算 (A)	指 数	決 算 (B)	指 数	(B)/(A)
	円		円		%
平 成 27 年 度	650,989,674,375	100.0	619,732,526,580	100.0	95.2
平 成 28 年 度	654,620,720,979	100.6	609,753,698,347	98.4	93.1
平 成 29 年 度	676,904,499,492	104.0	608,541,223,928	98.2	89.9
平 成 30 年 度	677,888,269,017	104.1	611,212,532,046	98.6	90.2
令 和 元 年 度	662,818,799,566	101.8	597,438,064,119	96.4	90.1

注 指数は、平成26年度を100とした数。

平成29年度		平成30年度		令和元年度		番号
決算額	構成比	決算額	構成比	決算額	構成比	
円	%	円	%	円	%	
90,635,763,436	14.9	92,415,897,284	15.1	91,458,940,438	15.3	1
38,737,957,326	6.4	39,631,815,251	6.5	37,121,644,465	6.2	2
17,357,025,000	2.9	19,244,232,000	3.1	18,737,204,956	3.1	3
308,995,000	0.1	360,456,000	0.1	1,030,391,000	0.2	4
197,334,530,000	32.4	193,348,886,000	31.6	190,853,011,000	32.0	5
315,166,000	0.1	289,398,000	0.0	274,991,000	0.0	6
4,397,876,457	0.7	4,599,446,474	0.8	5,096,145,539	0.9	7
6,336,933,910	1.0	6,192,949,583	1.0	6,123,021,304	1.0	8
77,436,203,788	12.7	89,587,526,752	14.7	93,565,367,099	15.7	9
1,379,201,462	0.2	1,017,780,005	0.2	950,374,657	0.2	10
41,562,048	0.0	49,899,447	0.0	48,090,783	0.0	11
24,159,448,912	4.0	16,011,177,759	2.6	10,136,480,528	1.7	12
7,494,795,648	1.2	8,572,623,726	1.4	7,845,382,140	1.3	13
69,490,164,941	11.4	57,261,243,765	9.4	50,289,819,210	8.4	14
73,115,600,000	12.0	82,629,200,000	13.5	83,907,200,000	14.0	15
608,541,223,928	100.0	611,212,532,046	100.0	597,438,064,119	100.0	16

平成29年度		平成30年度		令和元年度		番号
決算額	構成比	決算額	構成比	決算額	構成比	
円	%	円	%	円	%	
1,175,980,280	0.2	1,161,904,749	0.2	1,185,634,255	0.2	1
34,754,743,838	5.8	29,577,079,088	4.9	28,776,923,630	4.9	2
79,087,621,035	13.1	76,210,612,784	12.6	77,337,858,549	13.1	3
13,882,681,131	2.3	16,685,627,265	2.8	14,942,923,905	2.5	4
1,194,679,669	0.2	1,154,848,574	0.2	1,190,263,115	0.2	5
67,360,877,292	11.2	70,027,714,653	11.6	68,908,337,361	11.7	6
68,925,750,929	11.5	57,137,134,068	9.5	48,147,886,292	8.2	7
64,500,335,304	10.8	69,050,992,812	11.4	73,770,440,095	12.5	8
24,571,503,001	4.1	26,294,256,718	4.4	25,354,298,867	4.3	9
108,663,224,421	18.1	103,576,790,189	17.2	104,633,707,371	17.9	10
4,087,507,140	0.7	14,710,448,634	2.4	14,193,020,834	2.4	11
94,860,823,541	15.8	100,508,426,441	16.6	94,938,541,045	16.1	12
36,902,872,621	6.2	37,271,313,931	6.2	35,126,572,941	6.0	13
599,968,600,202	100.0	603,367,149,906	100.0	588,506,408,260	100.0	14
8,572,623,726		7,845,382,140		8,931,655,859		15

県 税					歳入に占める県税の割合	
最終予算 (C)	指数	決算 (D)	指数	(D)/(C)	(C)/(A)	(D)/(B)
円		円		%	%	%
90,265,475,000	100.0	90,354,274,854	100.0	100.1	13.9	14.6
90,292,683,000	100.1	90,931,806,610	100.6	100.7	13.8	14.9
89,739,396,000	99.4	90,635,763,436	100.3	101.0	13.3	14.9
92,097,041,000	102.0	92,415,897,284	102.3	100.3	13.6	15.1
90,426,382,000	100.2	91,458,940,438	101.2	101.1	13.6	15.3

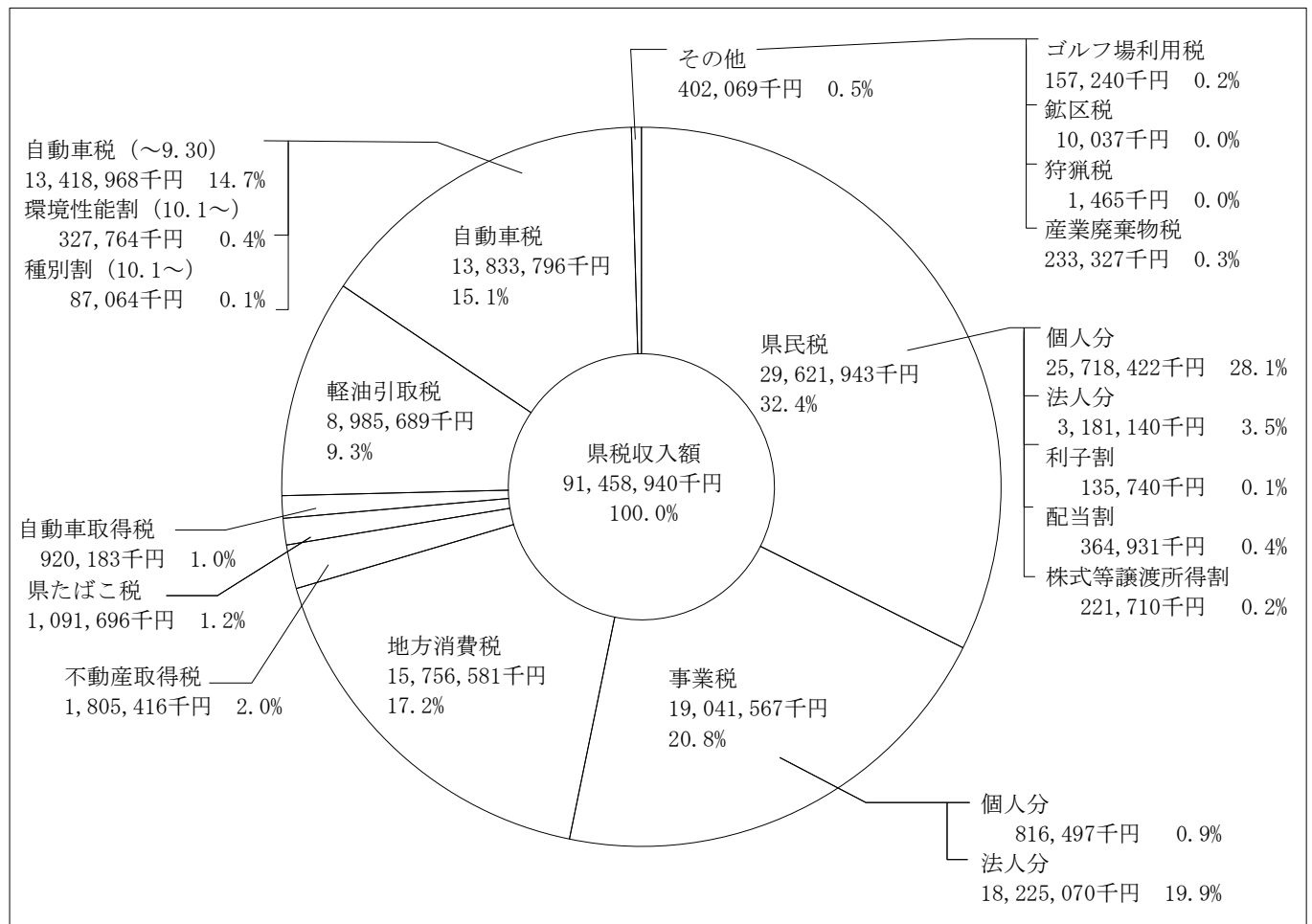
秋田さ、来てくれ！



©2015秋田県んだッチ

第 3 県税の調定収入等に関する調

1 令和元年度県税決算額構成比



注 金額は百円の位を四捨五入し、構成比は小数点第2位を四捨五入しているため合計が一致しないことがある。

2 令和元年度県税決算額

	番号	予 算 額	調 定		収 入		過誤納還付未済	
			税 額	件 数	税 額	件 数	税額	件数
		円	円	件	円	件	円	件
県 税	1	90,426,382,000	92,535,031,238	3,962,773	91,458,940,438	3,871,145	-	-
現 年 課 税 分	2	90,208,988,000	91,439,766,973	3,868,621	91,181,114,581	3,843,036	-	-
滞 納 繰 越 分	3	217,394,000	1,095,264,265	94,152	277,825,857	28,109	-	-
県 民 税	4	29,483,753,000	30,524,513,119	3,478,717	29,621,943,019	3,388,582	-	-
現 年 課 税 分	5	29,283,975,000	29,602,928,664	3,386,047	29,370,012,097	3,360,826	-	-
滞 納 繰 越 分	6	199,778,000	921,584,455	92,670	251,930,922	27,756	-	-
個 人 分	7	25,604,093,000	26,611,731,082	3,442,741	25,718,422,405	3,352,963	-	-
現 年 課 税 分	8	25,406,132,000	25,698,332,740	3,350,409	25,468,742,913	3,325,306	-	-
滞 納 繰 越 分	9	197,961,000	913,398,342	92,332	249,679,492	27,657	-	-
法 人 分	10	3,141,720,000	3,190,401,413	26,574	3,181,139,990	26,217	-	-
現 年 課 税 分	11	3,139,903,000	3,182,215,300	26,236	3,178,888,560	26,118	-	-
滞 納 繰 越 分	12	1,817,000	8,186,113	338	2,251,430	99	-	-
利 子 割	13	137,222,000	135,739,709	3,228	135,739,709	3,228	-	-
現 年 課 税 分	14	137,222,000	135,739,709	3,228	135,739,709	3,228	-	-
滞 納 繰 越 分	15	-	-	-	-	-	-	-
配 当 割	16	349,372,000	364,930,780	5,963	364,930,780	5,963	-	-
現 年 課 税 分	17	349,372,000	364,930,780	5,963	364,930,780	5,963	-	-
滞 納 繰 越 分	18	-	-	-	-	-	-	-
株式等譲渡所得割	19	251,346,000	221,710,135	211	221,710,135	211	-	-
現 年 課 税 分	20	251,346,000	221,710,135	211	221,710,135	211	-	-
滞 納 繰 越 分	21	-	-	-	-	-	-	-
事 業 税	22	18,899,804,000	19,071,010,291	24,862	19,041,566,744	24,628	-	-
現 年 課 税 分	23	18,893,863,000	19,045,526,800	24,636	19,035,245,115	24,539	-	-
滞 納 繰 越 分	24	5,941,000	25,483,491	226	6,321,629	89	-	-
個 人 分	25	813,481,000	832,243,661	10,443	816,496,731	10,310	-	-
現 年 課 税 分	26	808,719,000	817,790,700	10,313	811,211,267	10,249	-	-
滞 納 繰 越 分	27	4,762,000	14,452,961	130	5,285,464	61	-	-
法 人 分	28	18,086,323,000	18,238,766,630	14,419	18,225,070,013	14,318	-	-
現 年 課 税 分	29	18,085,144,000	18,227,736,100	14,323	18,224,033,848	14,290	-	-
滞 納 繰 越 分	30	1,179,000	11,030,530	96	1,036,165	28	-	-
地 方 消 費 税	31	15,206,187,000	15,756,580,616	22	15,756,580,616	22	-	-
現年課税分 譲渡割	32	14,002,601,000	14,452,136,671	11	14,452,136,671	11	-	-
現年課税分 貨物割	33	1,203,586,000	1,304,443,945	11	1,304,443,945	11	-	-
不 動 産 取 得 税	34	1,727,088,000	1,911,219,818	12,858	1,805,416,257	12,615	-	-
現 年 課 税 分	35	1,723,110,000	1,803,440,210	12,667	1,794,266,198	12,570	-	-
滞 納 繰 越 分	36	3,978,000	107,779,608	191	11,150,059	45	-	-
県 た ば こ 税	37	1,080,969,000	1,091,696,464	502	1,091,696,464	502	-	-
現 年 課 税 分	38	1,080,969,000	1,091,696,464	502	1,091,696,464	502	-	-
滞 納 繰 越 分	39	-	-	-	-	-	-	-
ゴ ル フ 場 利 用 税	40	159,910,000	157,240,450	182	157,240,450	182	-	-
現 年 課 税 分	41	159,910,000	157,240,450	182	157,240,450	182	-	-
滞 納 繰 越 分	42	-	-	-	-	-	-	-
自 動 車 取 得 税	43	920,208,000	920,182,900	22,890	920,182,900	22,890	-	-
現 年 課 税 分	44	920,208,000	920,182,900	22,890	920,182,900	22,890	-	-
滞 納 繰 越 分	45	-	-	-	-	-	-	-
軽 油 引 取 税	46	8,903,991,000	8,985,587,381	1,722	8,985,273,309	1,719	-	-
現 年 課 税 分	47	8,903,759,000	8,985,040,938	1,714	8,985,040,938	1,714	-	-
滞 納 繰 越 分	48	232,000	546,443	8	232,371	5	-	-

不 納 欠 損		未 納 繰 越		収 入 率			調定額 前年比	収入額 前年比	番 号
税 額	件 数	税 額	件 数	対予算	対 調 定				
					本年度	前年度			
円	件	円	件	%	%	%	%	%	
81,054,838	7,242	995,035,962	84,386	101.14	98.84	98.72	98.85	98.96	1
625,741	43	258,026,651	25,542	101.08	99.72	99.69	99.03	99.05	2
80,429,097	7,199	737,009,311	58,844	127.80	25.37	28.37	85.75	76.68	3
68,713,193	6,968	833,856,907	83,167	100.47	97.04	96.78	98.70	98.96	4
363,741	36	232,552,826	25,185	100.29	99.21	99.18	99.07	99.10	5
68,349,452	6,932	601,304,081	57,982	126.11	27.34	28.22	88.10	85.35	6
67,195,798	6,901	826,112,879	82,877	100.45	96.64	96.32	99.35	99.68	7
301,684	32	229,288,143	25,071	100.25	99.11	99.06	99.80	99.84	8
66,894,114	6,869	596,824,736	57,806	126.13	27.34	28.21	88.25	85.51	9
1,517,395	67	7,744,028	290	101.25	99.71	99.66	97.26	97.31	10
62,057	4	3,264,683	114	101.24	99.90	99.90	97.33	97.33	11
1,455,338	63	4,479,345	176	123.91	27.50	29.05	74.44	70.47	12
-	-	-	-	98.92	100.00	100.00	48.84	48.84	13
-	-	-	-	98.92	100.00	100.00	48.84	48.84	14
-	-	-	-	-	-	-	-	-	15
-	-	-	-	104.45	100.00	100.00	118.82	118.82	16
-	-	-	-	104.45	100.00	100.00	118.82	118.82	17
-	-	-	-	-	-	-	-	-	18
-	-	-	-	88.21	100.00	100.00	80.38	80.38	19
-	-	-	-	88.21	100.00	100.00	80.38	80.38	20
-	-	-	-	-	-	-	-	-	21
4,384,929	44	25,058,618	190	100.75	99.85	99.83	101.34	101.36	22
199,600	4	10,082,085	93	100.75	99.95	99.96	101.42	101.40	23
4,185,329	40	14,976,533	97	106.41	24.81	36.51	66.00	44.84	24
1,636,105	28	14,110,825	105	100.37	98.11	98.13	99.91	99.89	25
92,900	3	6,486,533	61	100.31	99.20	99.40	100.71	100.51	26
1,543,205	25	7,624,292	44	110.99	36.57	49.20	68.90	51.21	27
2,748,824	16	10,947,793	85	100.77	99.92	99.91	101.41	101.43	28
106,700	1	3,595,552	32	100.77	99.98	99.98	101.45	101.44	29
2,642,124	15	7,352,241	53	87.89	9.39	21.42	62.56	27.44	30
-	-	-	-	103.62	100.00	100.00	100.09	100.09	31
-	-	-	-	103.21	100.00	100.00	98.01	98.01	32
-	-	-	-	108.38	100.00	100.00	130.89	130.89	33
465,371	9	105,338,190	234	104.54	94.46	93.51	112.26	113.41	34
-	-	9,174,012	97	104.13	99.49	98.65	114.64	115.62	35
465,371	9	96,164,178	137	280.29	10.35	30.94	83.34	27.86	36
-	-	-	-	100.99	100.00	100.00	99.71	99.71	37
-	-	-	-	100.99	100.00	100.00	99.71	99.71	38
-	-	-	-	-	-	-	-	-	39
-	-	-	-	98.33	100.00	100.00	101.09	101.09	40
-	-	-	-	98.33	100.00	100.00	101.09	101.09	41
-	-	-	-	-	-	-	-	-	42
-	-	-	-	99.99	100.00	100.00	53.07	53.07	43
-	-	-	-	99.99	100.00	100.00	53.07	53.07	44
-	-	-	-	-	-	-	-	-	45
-	-	314,072	3	100.91	100.00	99.99	94.17	94.17	46
-	-	-	-	100.91	100.00	99.99	94.16	94.17	47
-	-	314,072	3	100.16	42.52	-	皆増	皆増	48

	番号	予 算 額	調 定		収 入		過誤納還付未済	
			税 額	件 数	税 額	件 数	税額	件数
自動車税	49	円 13,400,259,000	円 13,454,973,843	件 401,789	円 13,418,967,848	件 400,793	円 -	件 -
現年課税分	50	13,393,188,000	13,417,359,900	400,748	13,411,202,972	400,579	-	-
滞納繰越分	51	7,071,000	37,613,943	1,041	7,764,876	214	-	-
自動車税環境性能割	52	335,927,000	327,763,600	7,776	327,763,600	7,776	-	-
現年課税分	53	335,927,000	327,763,600	7,776	327,763,600	7,776	-	-
滞納繰越分	54	-	-	-	-	-	-	-
自動車税種別割	55	84,079,000	87,064,400	10,945	87,064,400	10,945	-	-
現年課税分	56	84,079,000	87,064,400	10,945	87,064,400	10,945	-	-
滞納繰越分	57	-	-	-	-	-	-	-
鉱 区 税	58	10,095,000	10,579,000	192	10,037,000	184	-	-
現年課税分	59	10,085,000	10,150,200	185	10,027,000	184	-	-
滞納繰越分	60	10,000	428,800	7	10,000	-	-	-
狩 猟 税	61	1,506,000	1,464,800	105	1,464,800	105	-	-
現年課税分	62	1,506,000	1,464,800	105	1,464,800	105	-	-
滞納繰越分	63	-	-	-	-	-	-	-
産業廃棄物税	64	212,222,000	233,327,031	202	233,327,031	202	-	-
現年課税分	65	212,222,000	233,327,031	202	233,327,031	202	-	-
滞納繰越分	66	-	-	-	-	-	-	-
旧法による税	67	384,000	1,827,525	9	416,000	-	-	-
現年課税分	68	-	-	-	-	-	-	-
滞納繰越分	69	384,000	1,827,525	9	416,000	-	-	-
(自動車取得税)	70	-	-	-	-	-	-	-
現年課税分	71	-	-	-	-	-	-	-
滞納繰越分	72	-	-	-	-	-	-	-
(軽油引取税)	73	384,000	1,827,525	9	416,000	-	-	-
現年課税分	74	-	-	-	-	-	-	-
滞納繰越分	75	384,000	1,827,525	9	416,000	-	-	-

3 令和元年度県税に付随する税外収入決算額

	番号	予 算 額	調 定		収 入		過誤納還付未済	
			税 額	件 数	税 額	件 数	税額	件数
税 外 収 入	1	円 70,420,000	円 142,717,217	件 5,709	円 75,867,307	件 4,172	円 -	件 -
現年分	2		72,991,316	4,100	70,659,568	3,823	-	-
滞納繰越分	3		69,725,901	1,609	5,207,739	349	-	-
延 滞 金	4	59,000,000	118,946,201	5,195	57,401,126	3,757	-	-
現年分	5		54,468,705	3,690	52,283,555	3,421	-	-
滞納繰越分	6		64,477,496	1,505	5,117,571	336	-	-
過少申告加算金	7	1,000,000	2,120,045	109	2,097,343	106	-	-
現年分	8		2,087,775	105	2,087,775	105	-	-
滞納繰越分	9		32,270	4	9,568	1	-	-
不申告加算金	10	800,000	2,398,214	128	908,407	79	-	-
現年分	11		991,237	77	844,639	69	-	-
滞納繰越分	12		1,406,977	51	63,768	10	-	-
重 加 算 金	13	6,700,000	18,861,757	273	15,069,431	226	-	-
現年分	14		15,052,599	224	15,052,599	224	-	-
滞納繰越分	15		3,809,158	49	16,832	2	-	-
滞納処分費	16	2,920,000	391,000	4	391,000	4	-	-
現年分	17		391,000	4	391,000	4	-	-
滞納繰越分	18		-	-	-	-	-	-

不 納 欠 損		未 納 繰 越		収 入 率			調定額 前年比	収入額 前年比	番号
税 額	件 数	税 額	件 数	対予算	対 調 定				
					本年度	前年度			
円	件	円	件	%	%	%	%	%	
7,491,345	221	28,514,650	775	100.14	99.73	99.59	98.23	98.36	49
62,400	3	6,094,528	166	100.13	99.95	99.95	98.39	98.40	50
7,428,945	218	22,420,122	609	109.81	20.64	20.21	62.15	63.48	51
-	-	-	-	97.57	100.00	-	皆増	皆増	52
-	-	-	-	97.57	100.00	-	皆増	皆増	53
-	-	-	-	-	-	-	-	-	54
-	-	-	-	103.55	100.00	-	皆増	皆増	55
-	-	-	-	103.55	100.00	-	皆増	皆増	56
-	-	-	-	-	-	-	-	-	57
-	-	542,000	8	99.43	94.88	96.92	76.09	74.49	58
-	-	123,200	1	99.42	98.79	98.14	76.18	76.68	59
-	-	418,800	7	100.00	2.33	68.72	74.03	2.51	60
-	-	-	-	97.26	100.00	100.00	101.34	101.34	61
-	-	-	-	97.26	100.00	100.00	101.34	101.34	62
-	-	-	-	-	-	-	-	-	63
-	-	-	-	109.94	100.00	100.00	129.15	129.15	64
-	-	-	-	109.94	100.00	100.00	129.15	129.15	65
-	-	-	-	-	-	-	-	-	66
-	-	1,411,525	9	108.33	22.76	18.25	81.75	101.96	67
-	-	-	-	-	-	-	-	-	68
-	-	1,411,525	9	108.33	22.76	18.25	81.75	101.96	69
-	-	-	-	-	-	-	-	-	70
-	-	-	-	-	-	-	-	-	71
-	-	-	-	-	-	-	-	-	72
-	-	1,411,525	9	108.33	22.76	18.25	81.75	101.96	73
-	-	-	-	-	-	-	-	-	74
-	-	1,411,525	9	108.33	22.76	18.25	81.75	101.96	75

不 納 欠 損		未 納 繰 越		収 入 率			調定額 前年比	収入額 前年比	番号
税 額	件 数	税 額	件 数	対予算	対 調 定				
					本年度	前年度			
円	件	円	件	%	%	%	%	%	
5,097,784	207	61,752,126	1,330	107.74	53.16	47.91	79.30	87.98	1
5,800	1	2,325,948	276		96.81	86.24	80.98	90.90	2
5,091,984	206	59,426,178	1,054		7.47	9.46	77.61	61.26	3
4,166,398	193	57,378,677	1,245	97.29	48.26	42.10	78.43	89.89	4
5,800	1	2,179,350	268		95.99	82.48	80.95	94.21	5
4,160,598	192	55,199,327	977		7.94	9.90	76.41	61.23	6
-	-	22,702	3	209.73	98.93	96.34	240.18	246.63	7
-	-	-	-		100.00	98.89	242.77	245.50	8
-	-	22,702	3		29.65	-	142.15	皆増	9
628,893	9	860,914	40	113.55	37.88	22.90	124.87	206.53	10
-	-	146,598	8		85.21	72.99	226.91	264.91	11
628,893	9	714,316	32		4.53	8.16	94.82	52.70	12
302,493	5	3,489,833	42	224.92	79.89	82.48	74.67	72.33	13
-	-	-	-		100.00	97.70	70.66	72.32	14
302,493	5	3,489,833	42		0.44	0.56	96.24	76.09	15
-	-	-	-	13.39	100.00	100.00	155.96	155.96	16
-	-	-	-		100.00	100.00	155.96	155.96	17
-	-	-	-		-	-	-	-	18

4 県税年度別決算額（平成27年度～令和元年度）

ア 総括

	番号	年度	予 算 額	調 定		収 入		過誤納 税額
				税 額	件 数	税 額	件 数	
県 税	1	27	90,265,475,000	92,104,794,282	4,036,044	90,354,274,854	3,836,930	-
	2	28	90,292,683,000	92,540,813,312	4,138,196	90,931,806,610	3,999,245	-
	3	29	89,739,396,000	92,034,090,079	3,985,253	90,635,763,436	3,867,500	-
	4	30	92,097,041,000	93,612,593,076	3,989,455	92,415,897,284	3,886,773	-
	5	元	90,426,382,000	92,535,031,238	3,962,773	91,458,940,438	3,871,145	-
現 年 課 税 分	6	27	89,834,171,000	90,218,137,802	3,869,665	89,857,299,907	3,795,265	-
	7	28	89,956,914,000	90,958,506,798	3,955,115	90,583,065,868	3,922,926	-
	8	29	89,376,891,000	90,575,602,780	3,859,324	90,251,152,281	3,831,821	-
	9	30	91,751,612,000	92,335,255,593	3,882,714	92,053,577,945	3,855,799	-
	10	元	90,208,988,000	91,439,766,973	3,868,621	91,181,114,581	3,843,036	-
滞 納 繰 越 分	11	27	431,304,000	1,886,656,480	166,379	496,974,947	41,665	-
	12	28	335,769,000	1,582,306,514	183,081	348,740,742	76,319	-
	13	29	362,505,000	1,458,487,299	125,929	384,611,155	35,679	-
	14	30	345,429,000	1,277,337,483	106,741	362,319,339	30,974	-
	15	元	217,394,000	1,095,264,265	94,152	277,825,857	28,109	-

イ 税目別

	番号	年度	予 算 額	調 定		収 入		過誤納 税額
				税 額	件 数	税 額	件 数	
県 税	1	27	90,265,475,000	92,104,794,282	4,036,044	90,354,274,854	3,836,930	-
	2	28	90,292,683,000	92,540,813,312	4,138,196	90,931,806,610	3,999,245	-
	3	29	89,739,396,000	92,034,090,079	3,985,253	90,635,763,436	3,867,500	-
	4	30	92,097,041,000	93,612,593,076	3,989,455	92,415,897,284	3,886,502	-
	5	元	90,426,382,000	92,535,031,238	3,962,773	91,458,940,438	3,871,145	-
個 人 県 民 税	6	27	24,381,649,000	25,867,901,389	3,494,985	24,483,074,548	3,301,241	-
	7	28	24,863,371,000	26,190,671,198	3,600,671	24,946,026,688	3,465,933	-
	8	29	25,243,361,000	26,466,710,705	3,445,080	25,345,937,032	3,330,673	-
	9	30	25,688,315,000	26,786,173,570	3,447,142	25,801,665,698	3,346,698	-
	10	元	25,604,093,000	26,611,731,082	3,442,741	25,718,422,405	3,352,963	-
法 人 県 民 税	11	27	3,914,962,000	3,846,456,080	26,176	3,821,696,717	25,398	-
	12	28	3,175,486,000	3,236,413,040	26,309	3,217,209,709	25,671	-
	13	29	3,049,691,000	3,122,945,472	26,307	3,109,252,626	25,781	-
	14	30	3,231,958,000	3,280,389,127	26,396	3,269,228,254	25,957	-
	15	元	3,141,720,000	3,190,401,413	26,574	3,181,139,990	26,217	-
県 民 税 利 子 割	16	27	319,799,000	326,633,198	5,283	326,633,198	5,283	-
	17	28	256,992,000	272,469,752	4,710	272,469,752	4,710	-
	18	29	323,378,000	329,791,974	4,571	329,791,974	4,571	-
	19	30	290,275,000	277,916,998	4,213	277,916,998	4,213	-
	20	元	137,222,000	135,739,709	3,228	135,739,709	3,228	-
県 民 税 配 当 割	21	27	606,267,000	631,807,845	5,555	631,807,845	5,555	-
	22	28	474,949,000	307,251,071	5,889	307,251,071	5,889	-
	23	29	426,914,000	430,544,555	5,962	430,544,555	5,962	-
	24	30	307,545,000	307,140,567	5,877	307,140,567	5,877	-
	25	元	349,372,000	364,930,780	5,963	364,930,780	5,963	-

還付未済	不 納 欠 損		未 納 繰 越		収 入 率		前 年 比		番 号
件数	税 額	件 数	税 額	件 数	対予算	対調定	調定	収入	
件	円	件	円	件	%	%	%	%	
-	164,341,276	15,994	1,586,178,152	183,120	100.10	98.10	108.6	109.3	1
-	147,988,210	13,132	1,461,018,492	125,819	100.71	98.26	100.5	100.6	2
-	117,517,789	10,995	1,280,808,854	106,758	101.00	98.48	99.5	99.7	3
-	99,728,158	8,488	1,096,967,634	94,194	100.35	98.72	101.7	102.0	4
-	81,054,838	7,242	995,035,962	84,386	101.14	98.84	98.8	99.0	5
-	1,649,263	129	359,188,632	74,271	100.03	99.60	109.2	109.3	6
-	469,062	60	374,971,868	32,129	100.70	99.59	100.8	100.8	7
-	356,655	41	324,093,844	27,462	100.98	99.64	99.6	99.6	8
-	1,250,863	71	280,426,785	26,844	100.33	99.69	101.9	102.0	9
-	625,741	43	258,026,651	25,542	101.08	99.72	99.0	99.1	10
-	162,692,013	15,865	1,226,989,520	108,849	115.23	26.34	85.1	107.4	11
-	147,519,148	13,072	1,086,046,624	93,690	103.86	22.04	83.9	70.2	12
-	117,161,134	10,954	956,715,010	79,296	106.10	26.37	92.2	110.3	13
-	98,477,295	8,417	816,540,849	67,350	104.89	28.37	87.6	94.2	14
-	80,429,097	7,199	737,009,311	58,844	127.80	25.37	85.7	76.7	15

還付未済	不 納 欠 損		未 納 繰 越		収 入 率		前 年 比		番 号
件数	税 額	件 数	税 額	件 数	対予算	対調定	調定	収入	
件	円	件	円	件	%	%	%	%	
-	164,341,276	15,994	1,586,178,152	183,120	100.10	98.10	108.6	109.3	1
-	147,988,210	13,132	1,461,018,492	125,819	100.71	98.26	100.5	100.6	2
-	117,517,789	10,995	1,280,808,854	106,758	101.00	98.48	99.5	99.7	3
-	99,728,158	8,488	1,096,967,634	94,194	100.35	98.72	101.7	102.0	4
-	81,054,838	7,242	995,035,962	84,386	101.14	98.84	98.8	99.0	5
-	123,309,017	15,299	1,261,517,824	178,445	100.42	94.65	99.6	100.5	6
-	95,778,140	12,293	1,148,866,370	122,445	100.33	95.25	101.2	101.9	7
-	86,512,146	10,344	1,034,261,527	104,063	100.41	95.77	101.1	101.6	8
-	71,354,689	7,841	913,153,183	92,332	100.44	96.32	101.2	101.8	9
-	67,195,798	6,901	826,112,879	82,877	100.45	96.64	99.3	99.7	10
-	4,218,823	101	20,540,540	677	97.62	99.36	91.9	92.3	11
-	6,104,059	121	13,099,272	517	101.31	99.41	84.1	84.2	12
-	2,403,819	97	11,289,027	429	101.95	99.56	96.5	96.6	13
-	2,939,160	101	8,221,713	338	101.15	99.66	105.0	105.1	14
-	1,517,395	67	7,744,028	290	101.25	99.71	97.3	97.3	15
-	-	-	-	-	102.14	100.00	92.0	92.0	16
-	-	-	-	-	106.02	100.00	83.4	83.4	17
-	-	-	-	-	101.98	100.00	121.0	121.0	18
-	-	-	-	-	95.74	100.00	84.3	84.3	19
-	-	-	-	-	98.92	100.00	48.8	48.8	20
-	-	-	-	-	104.21	100.00	75.6	75.6	21
-	-	-	-	-	64.69	100.00	48.6	48.6	22
-	-	-	-	-	100.85	100.00	140.1	140.1	23
-	-	-	-	-	99.87	100.00	71.3	71.3	24
-	-	-	-	-	104.45	100.00	118.8	118.8	25

	番号	年度	予 算 額	調 定		収 入		過誤納
				税 額	件 数	税 額	件 数	税額
			円	円	件	円	件	円
県 民 税 株 式 等 譲 渡 所 得 割	26	27	389,276,000	434,763,633	201	434,763,633	201	-
	27	28	365,853,000	163,416,542	159	163,416,542	159	-
	28	29	357,245,000	403,258,062	196	403,258,062	196	-
	29	30	276,258,000	275,824,187	207	275,824,187	207	-
	30	元	251,346,000	221,710,135	211	221,710,135	211	-
個 人 事 業 税	31	27	751,502,000	781,085,684	10,375	760,612,915	10,100	-
	32	28	756,216,000	791,539,251	10,260	772,038,461	10,030	-
	33	29	780,941,000	799,378,347	10,425	776,491,745	10,200	-
	34	30	809,813,000	832,992,554	10,470	817,428,793	10,320	-
	35	元	813,481,000	832,243,661	10,443	816,496,731	10,310	-
法 人 事 業 税	36	27	15,112,832,000	15,173,559,953	13,356	15,132,454,716	13,163	-
	37	28	17,377,295,000	17,571,947,083	13,920	17,538,579,440	13,752	-
	38	29	16,618,752,000	17,016,625,247	14,135	16,994,732,810	13,984	-
	39	30	17,867,150,000	17,985,343,737	14,257	17,968,686,369	14,134	-
	40	元	18,086,323,000	18,238,766,630	14,419	18,225,070,013	14,318	-
地 方 消 費 税	41	27	17,663,897,000	17,579,470,722	24	17,579,470,722	24	-
	42	28	16,284,543,000	16,683,759,114	24	16,683,759,114	24	-
	43	29	15,657,040,000	15,715,353,781	24	15,715,353,781	24	-
	44	30	15,803,018,000	15,741,792,240	22	15,741,792,240	22	-
	45	元	15,206,187,000	15,756,580,616	22	15,756,580,616	22	-
不 動 産 取 得 税	46	27	1,480,390,000	1,766,983,233	12,725	1,624,534,368	12,342	-
	47	28	1,611,055,000	1,880,208,127	13,060	1,695,045,024	12,758	-
	48	29	1,426,429,000	1,661,796,535	12,257	1,523,920,055	11,974	-
	49	30	1,459,355,000	1,702,464,765	12,831	1,591,946,878	12,588	-
	50	元	1,727,088,000	1,911,219,818	12,858	1,805,416,257	12,615	-
県 た ば こ 税	51	27	1,212,401,000	1,218,742,035	72	1,218,742,035	72	-
	52	28	1,183,933,000	1,180,843,725	589	1,180,843,725	589	-
	53	29	1,120,060,000	1,117,817,613	695	1,117,817,613	695	-
	54	30	1,100,421,000	1,094,850,472	1,244	1,094,850,472	1,244	-
	55	元	1,080,969,000	1,091,696,464	502	1,091,696,464	502	-
ゴ ル フ 場 利 用 税	56	27	180,778,000	181,015,850	174	181,015,850	174	-
	57	28	170,251,000	171,474,500	173	171,474,500	173	-
	58	29	154,624,000	154,101,200	150	154,101,200	150	-
	59	30	153,828,000	155,550,800	164	155,550,800	164	-
	60	元	159,910,000	157,240,450	182	157,240,450	182	-
自 動 車 取 得 税	61	27	1,219,370,000	1,241,147,600	40,798	1,241,147,600	40,798	-
	62	28	1,310,154,000	1,368,733,300	39,727	1,368,733,300	39,727	-
	63	29	1,740,935,000	1,722,961,400	44,197	1,722,961,400	44,197	-
	64	30	1,746,289,000	1,734,013,500	47,157	1,734,013,500	47,157	-
	65	元	920,208,000	920,182,900	22,890	920,182,900	22,890	-
軽 油 引 取 税	66	27	8,944,113,000	8,813,645,102	1,909	8,813,645,102	1,909	-
	67	28	8,594,387,000	8,724,319,963	1,858	8,724,319,963	1,858	-
	68	29	8,962,977,000	9,124,444,391	1,831	9,124,444,391	1,831	-
	69	30	9,533,072,000	9,542,226,209	1,810	9,541,679,766	1,802	-
	70	元	8,903,991,000	8,985,587,381	1,722	8,985,273,309	1,719	-

還付未済	不 納 欠 損		未 納 繰 越		収 入 率		前 年 比		番 号
件数	税 額	件 数	税 額	件 数	対予算	対調定	調定	収入	
件	円	件	円	件	%	%	%	%	
-	-	-	-	-	111.69	100.00	119.6	119.6	26
-	-	-	-	-	44.67	100.00	37.6	37.6	27
-	-	-	-	-	112.88	100.00	246.8	246.8	28
-	-	-	-	-	99.84	100.00	68.4	68.4	29
-	-	-	-	-	88.21	100.00	80.4	80.4	30
-	1,530,218	30	18,942,551	245	101.21	97.38	101.0	101.5	31
-	2,657,443	27	16,843,347	203	102.09	97.54	101.3	101.5	32
-	1,909,748	38	20,976,854	187	99.43	97.14	101.0	100.6	33
-	1,110,800	20	14,452,961	130	100.94	98.13	104.2	105.3	34
-	1,636,105	28	14,110,825	105	100.37	98.11	99.9	99.9	35
-	7,111,654	24	33,993,583	169	100.13	99.73	109.6	110.0	36
-	17,477,496	34	15,890,147	134	100.93	99.81	115.8	115.9	37
-	1,328,100	12	20,564,337	139	102.26	99.87	96.8	96.9	38
-	5,325,510	24	11,331,858	99	100.57	99.91	105.7	105.7	39
-	2,748,824	16	10,947,793	85	100.77	99.92	101.4	101.4	40
-	-	-	-	-	99.52	100.00	171.5	171.5	41
-	-	-	-	-	102.45	100.00	94.9	94.9	42
-	-	-	-	-	100.37	100.00	94.2	94.2	43
-	-	-	-	-	99.61	100.00	100.2	100.2	44
-	-	-	-	-	103.62	100.00	100.1	100.1	45
-	10,144,638	33	132,304,227	350	109.74	91.94	93.5	97.5	46
-	2,878,408	20	182,284,695	282	105.21	90.15	106.4	104.3	47
-	7,536,215	17	130,340,265	266	106.83	91.70	88.4	89.9	48
-	1,126,679	13	109,391,208	230	109.09	93.51	102.4	104.5	49
-	465,371	9	105,338,190	234	104.54	94.46	112.3	113.4	50
-	-	-	-	-	100.52	100.00	97.8	97.8	51
-	-	-	-	-	99.74	100.00	96.9	96.9	52
-	-	-	-	-	99.80	100.00	94.7	94.7	53
-	-	-	-	-	99.49	100.00	97.9	97.9	54
-	-	-	-	-	100.99	100.00	99.7	99.7	55
-	-	-	-	-	100.13	100.00	104.4	104.4	56
-	-	-	-	-	100.72	100.00	94.7	94.7	57
-	-	-	-	-	99.66	100.00	89.9	89.9	58
-	-	-	-	-	101.12	100.00	100.9	100.9	59
-	-	-	-	-	98.33	100.00	101.1	101.1	60
-	-	-	-	-	101.79	100.00	137.5	137.5	61
-	-	-	-	-	104.47	100.00	110.3	110.3	62
-	-	-	-	-	98.97	100.00	125.9	125.9	63
-	-	-	-	-	99.30	100.00	100.6	100.6	64
-	-	-	-	-	99.99	100.00	53.1	53.1	65
-	-	-	-	-	98.54	100.00	92.2	92.2	66
-	-	-	-	-	101.51	100.00	99.0	99.0	67
-	-	-	-	-	101.80	100.00	104.6	104.6	68
-	-	-	546,443	8	100.09	99.99	104.6	104.6	69
-	-	-	314,072	3	100.91	99.99	94.2	94.2	70

	番号	年度	予 算 額	調 定		収 入		過誤納
				税 額	件 数	税 額	件 数	税額
			円	円	件	円	件	円
自 動 車 税	71	27	13,817,293,000	13,963,464,922	423,410	13,830,019,836	419,686	-
	72	28	13,658,406,000	13,775,482,160	419,927	13,671,681,060	417,069	-
	73	29	13,660,517,000	13,739,511,678	418,536	13,661,364,798	416,397	-
	74	30	13,632,708,000	13,697,666,919	417,078	13,642,181,656	415,548	-
	75	元	13,400,259,000	13,454,973,843	401,789	13,418,967,848	400,793	-
自動車税環境性能割	76	元	335,927,000	327,763,600	7,776	327,763,600	7,776	-
自動車税種別割	77	元	84,079,000	87,064,400	10,945	87,064,400	10,945	-
鉾 区 税	78	27	15,780,000	16,286,900	280	15,817,100	275	-
	79	28	15,346,000	15,946,000	271	15,214,000	263	-
	80	29	15,273,000	15,805,700	277	14,983,500	264	-
	81	30	13,675,000	13,903,600	267	13,474,800	260	-
	82	元	10,095,000	10,579,000	192	10,037,000	184	-
狩 猟 税	83	27	4,573,000	4,590,000	462	4,590,000	462	-
	84	28	4,214,000	4,272,200	426	4,272,200	426	-
	85	29	3,830,000	3,937,900	387	3,937,900	387	-
	86	30	1,346,000	1,445,500	102	1,445,500	102	-
	87	元	1,506,000	1,464,800	105	1,464,800	105	-
産 業 廃 棄 物 税	88	27	250,263,000	253,945,048	249	253,887,806	246	-
	89	28	189,900,000	199,132,061	214	199,132,061	214	-
	90	29	197,047,000	206,511,294	214	206,511,294	214	-
	91	30	181,732,000	180,662,806	209	180,662,806	209	-
	92	元	212,222,000	233,327,031	202	233,327,031	202	-
旧 法 に よ る 税 (自動車取得税)	93	27	-	-	-	-	-	-
	94	28	-	-	-	-	-	-
	95	29	-	-	-	-	-	-
	96	30	-	-	-	-	-	-
	97	元	-	-	-	-	-	-
旧 法 に よ る 税 (軽油引取税)	98	27	330,000	3,295,088	10	360,863	1	-
	99	28	332,000	2,934,225	9	340,000	-	-
	100	29	382,000	2,594,225	9	358,700	-	-
	101	30	283,000	2,235,525	9	408,000	-	-
	102	元	384,000	1,827,525	9	416,000	-	-

還付未済	不 納 欠 損		未 納 繰 越		収 入 率		前 年 比		番 号
件数	税 額	件 数	税 額	件 数	対予算	対調定	調定	収入	
件	円	件	円	件	%	%	%	%	
-	18,026,926	507	115,418,160	3,217	100.09	99.04	98.4	98.7	71
-	22,960,664	636	80,840,436	2,222	100.10	99.25	98.7	98.9	72
-	17,584,761	483	60,562,119	1,656	100.01	99.43	99.7	99.9	73
-	17,871,320	489	37,613,943	1,041	100.07	99.59	99.7	99.9	74
-	7,491,345	221	28,514,650	775	100.14	99.73	98.2	98.4	75
-	-	-	-	-	97.57	100.00	皆増	皆増	76
-	-	-	-	-	103.55	100.00	皆増	皆増	77
-	-	-	469,800	5	100.24	97.12	99.0	99.5	78
-	132,000	1	600,000	7	99.14	95.41	97.9	96.2	79
-	243,000	4	579,200	9	98.10	94.80	99.1	98.5	80
-	-	-	428,800	7	98.54	96.92	88.0	89.9	81
-	-	-	542,000	8	99.43	94.88	76.1	74.5	82
-	-	-	-	-	100.37	100.00	25.4	25.4	83
-	-	-	-	-	101.38	100.00	93.1	93.1	84
-	-	-	-	-	102.82	100.00	92.2	92.2	85
-	-	-	-	-	107.39	100.00	36.7	36.7	86
-	-	-	-	-	97.26	100.00	101.3	101.3	87
-	-	-	57,242	3	101.45	99.98	104.8	104.9	88
-	-	-	-	-	104.86	100.00	78.4	78.4	89
-	-	-	-	-	104.80	100.00	103.7	103.7	90
-	-	-	-	-	99.41	100.00	87.5	87.5	91
-	-	-	-	-	109.94	100.00	129.2	129.2	92
-	-	-	-	-	-	-	-	-	93
-	-	-	-	-	-	-	-	-	94
-	-	-	-	-	-	-	-	-	95
-	-	-	-	-	-	-	-	-	96
-	-	-	-	-	-	-	-	-	97
-	-	-	2,934,225	9	109.35	10.95	66.5	21.8	98
-	-	-	2,594,225	9	102.41	11.59	89.0	94.2	99
-	-	-	2,235,525	9	93.90	13.83	88.4	105.5	100
-	-	-	1,827,525	9	144.17	18.25	86.2	113.7	101
-	-	-	1,411,525	9	108.33	22.76	81.7	102.0	102

5 令和元年度徴収金以外の県税に付随する税外収入決算額

	番号	予 算 額	調 定		収 入		過誤納還付未済	
			金 額	件 数	金 額	件 数	金 額	件 数
税 外 収 入	1	円 7,259,000	円 6,721,600	件 16,804	円 6,721,600	件 16,804	円 -	件 -
県税関係証明手数料	2	7,258,000	6,721,600	16,804	6,721,600	16,804	-	-
過 料	3	-	-	-	-	-	-	-
犯 則 者 納 付 金	4	1,000	-	-	-	-	-	-

	番号	不納欠損		未納繰越		収入率	
		金 額	件 数	金 額	件数	対予算	対調定
税 外 収 入	1	円 -	件 -	円 -	件 -	% 92.60	% 100.00
県税関係証明手数料	2	-	-	-	-	92.61	100.00
過 料	3	-	-	-	-	-	-
犯 則 者 納 付 金	4	-	-	-	-	-	-

第4 課 税 に 関 す る 調

1 納税義務者数又は特別徴収義務者数

(単位：人)

	県 民 税					事 業 税		不 動 産 税 取 得 税	県たばこ税
	個 人 分	法 人 分	利子割	配当割	株式等譲渡 所得割	個 人 分	法 人 分		
平成27年度	465,182	19,484	160	3,062	89	5,111	7,338	8,387	8
平成28年度	470,643	19,549	161	2,947	76	5,090	7,444	8,455	522
平成29年度	473,097	19,522	69	2,973	83	5,134	7,683	7,910	618
平成30年度	474,474	19,535	68	2,977	88	5,131	8,052	8,081	1,151
令和元年度	473,378	19,749	68	2,972	91	5,195	8,147	8,134	413

	ゴルフ場 利 用 税	自 動 車 取 得 税	軽油引取税	自動車税	自動車税 種別割	自動車税 環境性能割	鉾 区 税	狩 猟 税	産 業 廃 棄 物 税
平成27年度	16	40,752	137	293,930			21	461	12
平成28年度	15	39,704	138	291,514			19	425	12
平成29年度	16	43,498	137	289,224			19	387	12
平成30年度	16	47,138	130	287,318			20	102	12
令和元年度	16	22,880	129	282,260	8,460	7,773	18	105	12

注 1 この調は、現年課税分について作成した。ただし、県民税及び事業税の法人分は、現事業年度分のみ、事業税の個人分は、現年所得課税分のみ数である。

2 県民税の個人分については、退職所得の分離課税に係るものは除いている。

3 県たばこ税の平成28年度、平成29年度及び令和元年度については、旧三級品の税率引き上げに伴う小売販売業者等に対する手持品課税により増加したものであり、平成30年度については、旧三級品及び旧三級品以外の税率引き上げに伴う小売販売業者等に対する手持品課税により増加したものである。

4 軽油引取税及び産業廃棄物税は、申告納入分のみ数である。

2 個人県民税

ア 課税状況

区分 年度	番号	課 税 額				
		退職所得の分離課税以外のもの			退職所得の 分離課税に 係る所得割額	計
		均等割額	所得割額	小計		
		円	円	円	円	円
27年度	1	1,069,903,800	23,224,898,318	24,294,802,118	201,349,739	24,496,151,857
28年度	2	1,082,049,100	23,740,897,377	24,822,946,477	184,417,640	25,007,364,117
29年度	3	1,087,745,500	24,060,858,729	25,148,604,229	221,372,778	25,369,977,007
30年度	4	1,090,949,900	24,509,214,888	25,600,164,788	218,565,860	25,818,730,648
元年度	5	1,088,394,480	24,475,765,292	25,564,159,772	187,719,600	25,751,879,372

イ 年度別調定額等の推移

区分 年度	番号	普通徴収に 係るもの	特別徴収に係るもの			
			本年度課税分	翌年度収入と なるべき額	前年度課税分の うち本年度収入 となるべき額	差引額
		円	円	円	円	円
27年度	1	4,029,865,757	20,264,936,361	3,078,919,349	3,005,097,333	20,191,114,345
28年度	2	4,131,082,391	20,691,864,086	3,143,320,309	3,066,699,304	20,615,243,081
29年度	3	4,287,901,938	20,860,702,291	3,183,799,390	3,132,557,804	20,809,460,705
30年度	4	4,322,031,067	21,278,133,721	3,245,185,605	3,177,560,271	21,210,508,387
元年度	5	4,150,637,993	21,413,521,779	3,285,830,502	3,232,283,870	21,359,975,147

納 税 者 数						番 号
退職所得の分離課税以外のもの				退職所得の 分離課税に 係るもの	計	
均等割のみのもの	所得割のみのもの	均等割と所得割を 併課したもの	小計			
人	人	人	人	人	人	
63,752	-	401,430	465,182	2,429	467,611	1
62,426	-	408,217	470,643	2,093	472,736	2
61,205	1	411,891	473,096	2,150	475,246	3
59,710	-	414,764	474,474	2,179	476,653	4
59,920	-	413,458	473,378	2,046	475,424	5

退職所得の分離 課税に係るもの	本年度調定分	調定件数	番号
円	円	件	
201,349,739	24,422,329,841	3,334,557	1
184,417,640	24,930,743,112	3,422,226	2
221,372,778	25,318,735,421	3,322,509	3
218,565,860	25,751,105,314	3,343,079	4
187,719,600	25,698,332,740	3,350,409	5

ウ 市町村別調定状況

	番 号	分 離 課 税 以 外 の も の				退職所得の 分離課税
		普通徴収額	特 別 徴 収 額			
			本年度課税分	翌年度収入と なるべき額	前年度課税分の うち本年度収入 となるべき額	
		円	円	円	円	円
鹿 角 市	1	122,327,200	536,252,900	83,461,800	81,035,700	3,000,400
小 坂 町	2	10,732,700	101,666,300	15,612,300	15,109,600	1,901,000
鹿角支所管内計	3	133,059,900	637,919,200	99,074,100	96,145,300	4,901,400
大 館 市	4	300,341,238	1,517,745,659	239,208,468	235,359,266	13,911,600
北 秋 田 市	5	104,461,800	551,500,700	84,621,800	83,609,200	2,808,300
上小阿仁村	6	6,623,700	28,998,100	4,081,800	4,104,800	624,900
北秋田支所管内計	7	411,426,738	2,098,244,459	327,912,068	323,073,266	17,344,800
能 代 市	8	250,719,600	1,023,787,600	158,594,414	155,824,832	7,021,900
藤 里 町	9	7,911,700	40,003,500	5,743,700	5,910,400	631,600
三 種 町	10	66,712,900	254,495,800	37,745,900	37,407,200	1,954,200
八 峰 町	11	23,950,200	99,939,900	15,149,300	15,314,700	447,700
山本支所管内計	12	349,294,400	1,418,226,800	217,233,314	214,457,132	10,055,400
秋 田 市	13	1,542,901,180	8,642,948,600	1,340,629,008	1,317,218,330	75,881,800
男 鹿 市	14	107,319,200	427,709,700	66,315,500	67,439,200	4,682,000
潟 上 市	15	117,053,300	624,643,700	95,988,700	94,720,300	6,186,000
五 城 目 町	16	26,882,000	142,706,300	22,046,900	22,228,900	2,093,600
八 郎 潟 町	17	17,055,200	102,205,200	15,047,900	15,517,500	1,133,500
井 川 町	18	12,486,900	77,920,800	11,797,300	12,208,800	838,200
大 潟 村	19	107,653,600	44,080,300	2,952,800	2,989,200	1,056,400
納税部(秋田)管内計	20	1,931,351,380	10,062,214,600	1,554,778,108	1,532,322,230	91,871,500
由 利 本 荘 市	21	292,131,780	1,605,648,800	244,078,431	236,744,172	16,399,800
に か ほ 市	22	104,602,300	572,703,800	84,940,200	83,705,600	5,940,500
由利支所管内計	23	396,734,080	2,178,352,600	329,018,631	320,449,772	22,340,300
大 仙 市	24	314,672,539	1,517,496,320	236,296,129	232,046,098	11,105,800
仙 北 市	25	67,707,956	432,976,300	63,009,918	62,825,994	5,591,200
美 郷 町	26	61,136,600	311,871,600	47,461,700	47,272,200	1,266,600
仙北支所管内計	27	443,517,095	2,262,344,220	346,767,747	342,144,292	17,963,600
横 手 市	28	275,843,000	1,780,680,400	258,282,800	252,467,700	15,394,000
平鹿支所管内計	29	275,843,000	1,780,680,400	258,282,800	252,467,700	15,394,000
湯 沢 市	30	152,747,200	727,830,400	113,683,600	112,232,100	6,597,000
羽 後 町	31	49,416,800	214,877,700	34,004,434	33,766,578	1,224,300
東 成 瀬 村	32	7,247,400	32,831,400	5,075,700	5,225,500	27,300
雄勝支所管内計	33	209,411,400	975,539,500	152,763,734	151,224,178	7,848,600
県 計	34	4,150,637,993	21,413,521,779	3,285,830,502	3,232,283,870	187,719,600

本年度調定額	納 税 者 数				左の前年比		番号
	普通徴収に係る者	特別徴収に係る者	退職所得の 分離課税に 係 る 者	計	納税者数 (計)	本年度調定額	
円	人	人	人	人	%	%	
659,154,400	2,385	12,831	36	15,252	100.5	102.1	1
113,797,300	391	1,887	5	2,283	97.0	103.2	2
772,951,700	2,776	14,718	41	17,535	100.0	102.3	3
1,828,149,295	5,269	29,657	108	35,034	100.2	101.5	4
657,758,200	2,747	11,640	55	14,442	98.9	98.4	5
36,269,700	223	779	4	1,006	97.5	100.0	6
2,522,177,195	8,239	42,076	167	50,482	99.8	100.6	7
1,278,759,518	5,123	19,496	80	24,699	98.9	98.1	8
48,713,500	306	1,079	4	1,389	98.0	97.3	9
322,824,200	1,913	5,555	32	7,500	98.2	95.3	10
124,503,200	838	2,275	7	3,120	96.2	93.1	11
1,774,800,418	8,180	28,405	123	36,708	98.5	97.2	12
10,238,320,902	22,154	130,566	970	153,690	100.4	99.8	13
540,834,600	3,004	8,944	39	11,987	97.7	96.8	14
746,614,600	2,606	12,842	49	15,497	100.7	101.4	15
171,863,900	840	3,181	16	4,037	97.8	97.3	16
120,863,500	534	2,156	11	2,701	98.9	97.8	17
91,657,400	399	1,740	6	2,145	99.2	96.1	18
152,826,700	1,206	617	5	1,828	96.4	86.6	19
12,062,981,602	30,743	160,046	1,096	191,885	100.1	99.5	20
1,906,846,121	7,864	29,302	130	37,296	100.1	101.2	21
682,012,000	2,637	9,367	29	12,033	99.6	99.9	22
2,588,858,121	10,501	38,669	159	49,329	100.0	100.8	23
1,839,024,628	8,001	29,978	134	38,113	99.2	99.2	24
506,091,532	2,040	9,666	43	11,749	97.2	98.7	25
374,085,300	2,181	6,900	25	9,106	98.7	98.6	26
2,719,201,460	12,222	46,544	202	58,968	98.7	99.0	27
2,066,102,300	7,483	34,579	169	42,231	100.3	101.5	28
2,066,102,300	7,483	34,579	169	42,231	100.3	101.5	29
885,723,100	4,436	15,897	70	20,403	99.6	99.7	30
265,280,944	1,630	5,086	18	6,734	99.5	101.0	31
40,255,900	264	884	1	1,149	101.2	101.4	32
1,191,259,944	6,330	21,867	89	28,286	99.6	100.0	33
25,698,332,740	86,474	386,904	2,046	475,424	99.7	99.8	34

3 法人県民税

			番 号	法 人						
				確定法人税割額		確定法人税割額に対応する 前年度分の中間申告額		確定申告が翌年度に なる中間申告額		確定申 と 納
				事業 年度数	税 額 ①	事業 年度数	税 額 ②	事 業 年度数	税 額 ③	事 業 年度数
普 通 法 人	分 割 法 人	本県本店分	1	482	234,863,400	174	95,378,600	172	94,497,400	-
		他県本店分	2	2,681	1,009,722,300	1,331	411,382,100	1,390	376,294,400	27
	県 内 法 人		3	13,829	599,593,400	2,025	204,984,000	2,117	217,274,500	1
	計 A		4	16,992	1,844,179,100	3,530	711,744,700	3,679	688,066,300	28
特別法人 B			5	602	54,216,500	1	113,200	-	-	-
公益法人等 C			6	424	6,435,600	-	-	-	-	-
寮等のみ有する法人 D			7	-	-	-	-	-	-	-
人格なき社団等 E			8	161	495,000	-	-	-	-	-
清算法人 F			9	449	194,700	5	166,200	1	11,600	-
合 計 A+B+C+D+E+F			10	18,628	1,905,520,900	3,536	712,024,100	3,680	688,077,900	28

(単位：円、件)

			番 号	均 等 割							合 計 ⑨＋⑩
				納 税 義 務 者 数						調定額 ⑩	
				5号 法人	4号 法人	3号 法人	2号 法人	1号 法人	計		
普通法人	分割法人	本県本店分	1	3	7	32	208	229	479	27,064,800	271,076,900
		他県本店分	2	476	247	510	880	547	2,660	714,199,500	1,733,295,400
	県 内 法 人		3	3	11	123	1,963	11,668	13,768	391,140,900	1,056,359,200
	計 A		4	482	265	665	3,051	12,444	16,907	1,132,405,200	3,060,731,500
特別法人 B			5	11	16	22	91	458	598	36,940,500	91,459,100
公益法人等 C			6	－	－	－	－	1,793	1,793	11,725,200	18,270,700
寮等のみ有する法人 D			7	－	－	2	5	7	14	568,800	568,800
人格なき社団等 E			8	－	－	－	－	161	161	3,578,400	4,079,100
清算法人 F			9	－	－	－	28	248	276	6,889,500	7,106,100
合 計 A＋B＋C＋D＋E＋F			10	493	281	689	3,175	15,111	19,749	1,192,107,600	3,182,215,300

(単位：円)

当該年度に発生した歳出還付額	71,724,826	歳出還付額のうち利子割還付額	26
----------------	------------	----------------	----

(単位：円、件)

税 割					
告期限が翌年度 の見込納付額	既還付請求利 子割額が過大 である場合の 納付額 ⑤	中間納付額の 歳出還付額 ⑥	現事業年度分 調定額 ⑦ ①－②＋③ ＋④＋⑤＋⑥	過事業年分 調定額 ⑧	調定額 ⑨ ⑦＋⑧
税額 ④					
－	－	8,859,900	242,842,100	1,170,000	244,012,100
7,307,900	－	16,204,000	998,146,500	20,949,400	1,019,095,900
4,300	－	35,356,300	647,244,500	17,973,800	665,218,300
7,312,200	－	60,420,200	1,888,233,100	40,093,200	1,928,326,300
－	－	113, 200	54, 216, 500	302, 100	54, 518, 600
－	－	－	6, 435, 600	109, 900	6, 545, 500
－	－	－	－	－	－
－	－	－	495, 000	5, 700	500, 700
－	－	142, 900	183, 000	33, 600	216, 600
7,312,200	－	60,676,300	1,949,563,200	40,544,500	1,990,107,700

- 注 1 この調は、当該年度において調定したものについて①から⑦までは現事業年度分、⑧については過事業年度分、⑨については現事業年度分及び過事業年度分の合計額について作成した。
- 2 「確定法人税割額」は、現事業年度分（平成31年2月1日から令和2年1月31日までの間に終了する事業年度分及び同日後に終了する事業年度分で令和2年3月31日までに申告書の提出があったもの）に係る確定申告額の総額（修正申告、更正又は決定を含む。）である。なお、「確定法人税割額」のうち「事業年度数」については決定分を、「税額」については確定申告も決定もない中間申告を含む。
- 3 「確定法人税割額」の事業年度において、確定申告、修正申告、更正又は決定の処理がなされたものについては、その最終の段階で1件とした。この場合において、納付すべき税額がないものについても計上した。
- 4 「中間納付額の歳出還付額」は、現実に還付したか否かを問わず、還付が確定した額である。
- 5 「納税義務者数」は、当該年度中に確定申告したもの及び決定したものの合計である。
- なお、5号法人とは、法第52条第1項第5号に規定する資本金等の額（保険業法に規定する相互会社にあつては純資産額。以下同じ。）が50億円を超えるものを、4号法人とは、同項第4号に規定する資本金等の額が10億円を超え50億円以下の法人を、3号法人とは、同項第3号に規定する資本金等の額が1億円を超え10億円以下の法人を、2号法人とは、同項第2号に規定する資本金等の額が1,000万円を超え1億円以下の法人を、1号法人とは、同項第1号に規定する資本金等の額が1,000万円以下の法人及び公益法人等をいうものである。
- 6 「当該年度に発生した歳出還付額」及び「当該年度に発生した利子割還付額」は、現実に還付したか否かを問わず、当該年度中に還付が確定した額であり、⑤を含まない。
- 7 特別法人とは、法人税法別表第3に掲げる協同組合等をいうものである。

4 県民税利子割

ア 課税状況

(単位：円)

		番号	平成27年度	平成28年度	平成29年度	平成30年度	令和元年度
公社債利子等	公社債利子	1	26,322,936	130,848	26,218	8,713	88,351
	銀行預金利子	2	125,967,998	111,721,923	127,605,565	202,745,440	61,454,744
	銀行以外の金融機関の預貯金利子	3	65,250,683	65,305,635	55,808,637	47,457,143	45,431,583
	勤務先預金等の利子	4	17,126,599	17,411,500	16,383,728	16,391,209	16,254,157
	合同運用信託の収益の分配	5	-	-	-	-	-
	公募公社債投資信託の収益の分配	6	10,148,160	2,950	965	184	-
	郵便貯金利子	7	12,028,210	67,402,208	122,573,131	2,261	2,696
	公募公社債投資信託の収益の分配	8	-	-	-	-	-
	国外公社債等の利子等	9	60,224,695	11,432	-	-	-
	生命保険等の差益	10	893,605	770,774	856,669	524,967	906,260
	小 計	11	317,962,886	262,757,270	323,254,913	267,129,917	124,137,791
証券投資信託の収益の分配等	公募証券投資信託の収益の分配	12	1,500	-	-	207,000	207,000
	私募公社債投資信託の収益の分配	13	649,711	414,000	310,500	-	-
	社債的受益証券の収益の分配	14	-	-	-	-	-
	国外私募投資信託の収益の分配	15	-	-	-	-	-
	特定証券投資法人の投資口の配当等	16	-	-	-	-	-
	小 計	17	651,211	414,000	310,500	207,000	207,000
金融類似商品	懸賞金付預貯金等	18	1,302,222	1,386,418	1,562,078	1,614,164	1,718,450
	定期積金給付補てん金	19	700,634	3,366,865	938,605	844,411	711,091
	掛金給付補てん金	20	-	-	-	-	-
	抵当証券の利息	21	-	-	-	-	-
	貴金属売買の利益	22	-	-	-	-	-
	外貨建預金等為替の差益	23	-	-	-	-	-
	一時払保険等の差益	24	6,016,245	4,545,199	3,725,878	8,121,506	8,965,377
	小 計	25	8,019,101	9,298,482	6,226,561	10,580,081	11,394,918
合 計		26	326,633,198	272,469,752	329,791,974	277,916,998	135,739,709

イ 特別徴収義務者数

(単位：人)

銀行等	信用金庫等	農業協同組合等	証券会社	保険会社等	社内預金実施企業	その他の金融機関等	合 計
13	7	14	5	17	11	1	68

ウ 営業所数

(単位：件)

銀行等	信用金庫等	農業協同組合等	証券会社	保険会社等	社内預金実施企業	その他の金融機関等	合 計
598	78	109	5	17	15	1	823

5 県民税配当割

(単位：円、人)

	平成26年度	平成27年度 4月～12月	平成27年度 1月～3月	平成28年度
上場株式等の配当等	117,359,580	110,421,316	1,289,110	118,300,804
公募証券投資信託の分配に係る配当等	40,265,188	20,895,413	1,287,485	7,383,893
特定投資法人の投資口の配当等	－	－	－	－
特定目的信託の剰余金配当	－	－	－	－
特定公社債の利子・償還金	－	－	1,180,930	9,051,733
源泉徴収選択口座内配当等	678,509,524	496,705,897	27,694	172,514,641
調定額計	836,134,292	628,022,626	3,785,219	307,251,071
特別徴収義務者数	2,851	2,857	205	2,947

	平成29年度	平成30年度	令和元年度
上場株式等の配当等	122,766,885	126,536,505	134,069,879
公募証券投資信託の収益の分配に係る配当等	10,131,458	3,957,225	6,753,804
特定投資法人の投資口の配当等	－	－	－
特定目的信託の剰余金配当	－	－	－
特定公社債の利子・償還金	7,106,758	4,983,222	3,805,864
源泉徴収口座内配当等	290,539,454	171,663,615	220,301,233
調定額計	430,544,555	307,140,567	364,930,780
特別徴収義務者数	2,973	2,977	2,972

6 県民税株式等譲渡所得割

(単位：円、人)

	平成27年度	平成28年度	平成29年度	平成30年度	令和元年度
調定額計	434,763,633	163,416,542	403,258,062	275,824,187	221,710,135
特別徴収義務者数	89	76	83	88	91

7 個人事業税

ア 課税状況

(ア) 業種別

(単位：件、円)

	番号	課税標準 千円	調 定 額		減 免 額 等		差 引 調 定 額	
			件数	税額	件数	税額	件数	税額
第 一 種 事 業	1	12,849,987	8,581	642,373,200	-	-	(101.0) 8,581	(102.2) 642,373,200
第 二 種 事 業	2	25,913	7	1,036,400	-	-	(53.8) 7	(80.9) 1,036,400
第 三 種 事 業	あん摩業等以外	3,478,222	1,701	173,888,900	-	-	(97.9) 1,701	(95.6) 173,888,900
	あ ん 摩 業 等	16,427	24	492,200	-	-	(75.0) 24	(86.5) 492,200
	計	3,494,649	1,725	174,381,100	-	-	(97.5) 1,725	(95.6) 174,381,100
合 計	6	16,370,549	10,313	817,790,700	-	-	(100.3) 10,313	(100.7) 817,790,700

注 1 当該年度において課税したものについて作成した。(分割個人、過年分(修正・更正・決定)を含む。)

2 () 内の数値は、前年対比を示した百分比である。

(イ) 年度別調定額等の推移

(単位：件、円)

	番号	課税標準 千円	調 定 額		減 免 額 等		差 引 調 定 額	
			件数	税額	件数	税額	件数	税額
27年度	1	15,241,470	10,068	761,101,900	-	-	10,068	761,101,900
28年度	2	15,503,601	10,015	772,596,700	-	-	10,015	772,596,700
29年度	3	15,665,003	10,222	782,535,000	-	-	10,222	782,535,000
30年度	4	16,257,343	10,283	812,015,700	-	-	10,283	812,015,700

(ウ) 分割個人の所得金額

(単位：人、千円)

	番号	本 県 本 店 分				他 県 本 店 分	
		課 税 人 員	課 税 標 準 額			課税人員	分割を受けた課 税標準額
			本県分	他県分	計		
第 一 種 事 業	1	2	3,636	2,808	6,444	2	7,926
第 二 種 事 業	2	-	-	-	-	-	-
第 三 種 事 業	3	2	3,741	2,584	6,325	1	9,530
合 計	4	4	7,377	5,392	12,769	3	17,456

イ 業種別所得金額等

(単位：人、千円)

		番号	課 税 人 員			所 得 金 額			事 業 主 控 除 額 ②	差引課税 所得金額 ①－②
			所得税 課税者	所得税 失格者	計	所得税 課税者	所得税 失格者	計 ①		
第一種事業	物 品 販 売 業	1	449	19	468	2,252,904	63,492	2,316,396	1,340,771	975,625
	金 銭 貸 付 業	2	1	－	1	3,510	－	3,510	2,900	610
	不 動 産 貸 付 業	3	1,262	12	1,274	8,644,392	53,053	8,697,445	3,660,533	5,036,912
	製 造 業	4	375	12	387	1,877,921	34,245	1,912,166	1,108,287	803,879
	運 送 業	5	70	2	72	286,525	4,600	291,125	203,003	88,122
	請 負 業	6	1,690	32	1,722	9,084,145	112,618	9,196,763	4,941,128	4,255,635
	印 刷 業	7	1	－	1	3,555	－	3,555	2,417	1,138
	旅 館 業	8	15	－	15	133,933	－	133,933	43,500	90,433
	料 理 店 業	9	113	3	116	528,500	9,001	537,501	322,385	215,116
	飲 食 店 業	10	122	2	124	579,756	9,327	589,083	352,835	236,248
	代 理 業	11	54	－	54	230,379	－	230,379	153,701	76,678
	その他の事業	12	84	1	85	446,200	1,860	448,060	239,493	208,567
	計	13	4,236	83	4,319	24,071,720	288,196	24,359,916	12,370,953	11,988,963
第二種事業	畜 産 業	14	1	－	1	17,622	－	17,622	2,900	14,722
	水 産 業	15	3	－	3	19,891	－	19,891	8,700	11,191
	薪 炭 製 造 業	16	－	－	－	－	－	－	－	－
	計	17	4	－	4	37,513	－	37,513	11,600	25,913
第三種事業	医 業 等	18	163	5	168	1,149,434	20,370	1,169,804	481,401	688,403
	法 務 業 等	19	452	6	458	3,681,791	21,444	3,703,235	1,324,817	2,378,418
	環 境 衛 生 業	20	125	9	134	513,895	31,531	545,426	385,944	159,482
	その他の事業	21	96	3	99	454,654	6,151	460,805	279,851	180,954
	あ ん 摩 業 等	22	12	1	13	50,749	3,273	54,022	37,700	16,322
	計	23	848	24	872	5,850,523	82,769	5,933,292	2,509,713	3,423,579
合 計		24	5,088	107	5,195	29,959,756	370,965	30,330,721	14,892,266	15,438,455

ウ 事業専従者

(単位：人、千円)

		番号	青 色 申 告			白 色 申 告			計		
			納税 者数	専従 者数	控除額	納税 者数	専従 者数	控除額	納税 者数	専従 者数	控除額
第一種事業		1	3,253	1,746	3,439,962	1,066	217	160,874	4,319	1,963	3,600,836
第二種事業		2	4	9	8,200	－	－	－	4	9	8,200
第三種事業	あん摩業等以外	3	782	467	1,068,167	77	10	7,880	859	477	1,076,047
	あん摩業等	4	11	9	18,030	2	1	814	13	10	18,844
合 計		5	4,050	2,231	4,534,359	1,145	228	169,568	5,195	2,459	4,703,927

注 「納税者数」は、事業専従者控除を受けた納税者数である。(他県本店の分割個人を除く。)

エ 所得階層別

			番号	300万円以下のもの		300万円を超え 310万円以下のもの		310万円を超え 320万円以下のもの		320万円を超え 330万円以下のもの	
				人員	所得金額	人員	所得金額	人員	所得金額	人員	所得金額
第一種 事業	所得税課税者		1	172	501,979	187	567,272	153	475,343	151	488,074
	所得税失格者		2	12	35,508	13	37,454	8	21,679	9	29,204
	計		3	184	537,487	200	604,726	161	497,022	160	517,278
第二種 事業	所得税課税者		4	-	-	-	-	-	-	-	-
	所得税失格者		5	-	-	-	-	-	-	-	-
	計		6	-	-	-	-	-	-	-	-
第三種 事業	あん摩業等 以外のもの	所得税課税者	7	27	79,789	26	79,553	25	77,754	26	84,485
		所得税失格者	8	-	-	6	17,550	4	12,696	-	-
		小 計	9	27	79,789	32	97,103	29	90,450	26	84,485
	あん摩業等	所得税課税者	10	2	5,944	1	3,077	-	-	-	-
		所得税失格者	11	-	-	-	-	-	-	1	3,273
		小 計	12	2	5,944	1	3,077	-	-	1	3,273
	計		13	29	85,733	33	100,180	29	90,450	27	87,758
合 計	所得税課税者		14	201	587,712	214	649,902	178	553,097	177	572,559
	所得税失格者		15	12	35,508	19	55,004	12	34,375	10	32,477
	合 計		16	213	623,220	233	704,906	190	587,472	187	605,036

			番号	380万円を超え 390万円以下のもの		390万円を超え 400万円以下のもの		400万円を超え 500万円以下のもの		500万円を超え 600万円以下のもの	
				人員	所得金額	人員	所得金額	人員	所得金額	人員	所得金額
第一種 事業	所得税課税者		1	97	370,136	125	486,831	879	3,883,866	547	2,955,368
	所得税失格者		2	3	11,527	2	4,972	12	48,959	2	11,048
	計		3	100	381,663	127	491,803	891	3,932,825	549	2,966,416
第二種 事業	所得税課税者		4	-	-	-	-	1	4,703	-	-
	所得税失格者		5	-	-	-	-	-	-	-	-
	計		6	-	-	-	-	1	4,703	-	-
第三種 事業	あん摩業等 以外のもの	所得税課税者	7	19	70,799	22	86,958	140	628,212	92	495,411
		所得税失格者	8	-	-	1	3,984	6	27,272	2	6,649
		小 計	9	19	70,799	23	90,942	146	655,484	94	502,060
	あん摩業等	所得税課税者	10	1	3,881	-	-	1	4,842	3	16,584
		所得税失格者	11	-	-	-	-	-	-	-	-
		小 計	12	1	3,881	-	-	1	4,842	3	16,584
	計		13	20	74,680	23	90,942	147	660,326	97	518,644
合 計	所得税課税者		14	117	444,816	147	573,789	1,021	4,521,623	642	3,467,363
	所得税失格者		15	3	11,527	3	8,956	18	76,231	4	17,697
	合 計		16	120	456,343	150	582,745	1,039	4,597,854	646	3,485,060

注 1 この調は、当該年度において課税したもの（他県本店の分割個人を除く）について作成した。

2 一人で2以上の業種を兼業するものについては、主たる業種に含めた。

3 所得階層区分の所得金額は、事業主控除前の所得金額であり、中途開廃業者については、その所得を年所得に換算した額の所得区分欄に人員及び実額を記載した。

(単位：人、千円)

330万円を超え 340万円以下のもの		340万円を超え 350万円以下のもの		350万円を超え 360万円以下のもの		360万円を超え 370万円以下のもの		370万円を超え 380万円以下のもの		番号
人員	所得金額	人員	所得金額	人員	所得金額	人員	所得金額	人員	所得金額	
146	478,239	128	435,923	145	510,053	111	398,558	115	429,588	1
3	10,015	5	17,257	5	12,839	3	10,930	3	11,245	2
149	488,254	133	453,180	150	522,892	114	409,488	118	440,833	3
-	-	-	-	-	-	-	-	-	-	4
-	-	-	-	-	-	-	-	-	-	5
-	-	-	-	-	-	-	-	-	-	6
29	95,534	38	129,635	26	91,729	27	96,790	19	71,316	7
-	-	1	3,473	-	-	1	3,627	1	3,709	8
29	95,534	39	133,108	26	91,729	28	100,417	20	75,025	9
2	6,780	1	3,405	-	-	-	-	-	-	10
-	-	-	-	-	-	-	-	-	-	11
2	6,780	1	3,405	-	-	-	-	-	-	12
31	102,314	40	136,513	26	91,729	28	100,417	20	75,025	13
177	580,553	167	568,963	171	601,782	138	495,348	134	500,904	14
3	10,015	6	20,730	5	12,839	4	14,557	4	14,954	15
180	590,568	173	589,693	176	614,621	142	509,905	138	515,858	16

600万円を超え 700万円以下のもの		700万円を超え 1,000万円以下のもの		1,000万円を 超えるもの		合 計		番号
人員	所得金額	人員	所得金額	人員	所得金額	人員	所得金額	
377	2,404,873	531	4,292,759	372	5,392,858	4,236	24,071,720	1
1	6,043	1	8,226	1	11,290	83	288,196	2
378	2,410,916	532	4,300,985	373	5,404,148	4,319	24,359,916	3
1	6,960	1	8,228	1	17,622	4	37,513	4
-	-	-	-	-	-	-	-	5
1	6,960	1	8,228	1	17,622	4	37,513	6
60	386,394	121	995,116	139	2,330,299	836	5,799,774	7
1	536	-	-	-	-	23	79,496	8
61	386,930	121	995,116	139	2,330,299	859	5,879,270	9
1	6,236	-	-	-	-	12	50,749	10
-	-	-	-	-	-	1	3,273	11
1	6,236	-	-	-	-	13	54,022	12
62	393,166	121	995,116	139	2,330,299	872	5,933,292	13
439	2,804,463	653	5,296,103	512	7,740,779	5,088	29,959,756	14
2	6,579	1	8,226	1	11,290	107	370,965	15
441	2,811,042	654	5,304,329	513	7,752,069	5,195	30,330,721	16

8 法人事業税

ア 事業税額等

				番 号	現 事 業 年						
					確 定 額			左に対応する前年 度分の中間申告額		確定申告が翌年度 になる中間申告額	
					事業 年度数	所得（収入） 金額	税額 ①	事業 年度数	税額 ②	事業 年度数	税額 ③
所得課税分 （外形対象法人分を除く）	普通法人	分割法人	本県本店分	1	451	11,270,695,000	733,344,800	154	271,311,300	151	255,588,900
		分割法人	他県本店分	2	1,797	44,169,176,000	2,943,685,700	765	719,465,900	797	597,796,600
		県内法人		3	13,398	64,986,865,120	3,850,483,500	1,906	1,255,648,600	1,994	1,312,060,300
		計 a		4	15,646	120,426,736,120	7,527,514,000	2,825	2,246,425,800	2,942	2,165,445,800
	特別法人 b		5	944	10,037,687,377	454,817,100	1	499,200	-	-	
	公益法人等 c		6	424	972,096,436	55,632,400	-	-	-	-	
	人格なき社団等 d		7	161	96,434,096	4,467,100	-	-	-	-	
	清算法人 e		8	449	39,733,292	1,451,000	5	1,465,800	1	90,100	
	特定信託 f		9	-	-	-	-	-	-	-	
	法人課税信託 g		10	-	-	-	-	-	-	-	
	計 A a+b+c+d+e+f+g		11	17,624	131,572,687,321	8,043,881,600	2,831	2,248,390,800	2,943	2,165,535,900	
収入金額課税分 B				12	163	219,233,545,443	1,973,638,500	90	923,742,500	100	921,560,900
課税標準の特例による 課税 C				13	-	-	-	-	-	-	-
外形対象法人分	所得割分			14	914	116,158,847,203	811,938,600	767	376,830,200	779	356,261,100
	付加価値割分			15		395,028,825,686	4,714,973,200		2,063,252,300		2,128,583,500
	資本割分			16		393,478,671,973	1,977,457,800		927,767,700		927,662,000
	計 D			17	914		7,504,369,600	767	3,367,850,200	779	3,412,506,600
合計 A+B+C+D				18	18,701		17,521,889,700	3,688	6,539,983,500	3,822	6,499,603,400

注 1 「現事業年度分」とは、平成31年2月1日から令和2年1月31日までの間に終了する事業年度分（同日後に終了する事業年度分で令和2年3月31日までに申告書の提出があったものを含む。）について確定申告書の提出のあったものである。

2 ①及び⑦又は「所得（収入）金額」欄は、令和元年度において確定申告、修正申告、更正又は決定によって確定した事業税額（過事業年度分で平成30年度以前に申告等があり、令和元年度に修正申告、更正増があったものについては、当該増差税額をいう。）又はこれに対応する所得（収入）金額である。なお、「確定額」のうち「事業年度数」については決定分を、「税額」については確定申告も決定もない中間申告を含んだ。

(単位：円、件)

度 分				過 事 業 年 度 分		合 計	番 号
確定申告期限が翌年度 となる見込納付額		中間納付額の 歳出還付額 ⑤	調定額 ⑥ ①－②＋③＋④ ＋⑤	所得（収入）金 額	調定額 ⑦	合計 ⑥＋⑦	
事業 年度数	税 額 ④						
-	-	52,422,200	770,044,600	97,971,519	5,390,500	775,435,100	1
12	17,445,700	37,093,800	2,876,555,900	1,400,359,392	88,532,500	2,965,088,400	2
-	-	257,380,800	4,164,276,000	1,881,540,789	92,636,100	4,256,912,100	3
12	17,445,700	346,896,800	7,810,876,500	3,379,871,700	186,559,100	7,997,435,600	4
-	-	19,800	454,337,700	127,941,103	4,315,700	458,653,400	5
-	-	-	55,632,400	17,485,987	665,500	56,297,900	6
-	-	-	4,467,100	1,263,814	42,600	4,509,700	7
-	-	1,285,500	1,360,800	2,462,999	271,800	1,632,600	8
-	-	-	-	-	-	-	9
-	-	-	-	-	-	-	10
12	17,445,700	348,202,100	8,326,674,500	3,529,025,603	191,854,700	8,518,529,200	11
2	328,400	517,600	1,972,302,900	327,546,807	2,947,700	1,975,250,600	12
-	-	-	-	-	-	-	13
24	8,112,300	4,238,300	803,720,100	1,414,098,673	9,822,900	813,543,000	14
	39,291,600	27,211,100	4,846,807,100	5,248,236,094	61,755,500	4,908,562,600	15
	12,886,500	8,878,100	1,999,116,700	2,656,642,959	12,734,000	2,011,850,700	16
24	60,290,400	40,327,500	7,649,643,900		84,312,400	7,733,956,300	17
38	78,064,500	389,047,200	17,948,621,300		279,114,800	18,227,736,100	18
				当該年度において発生した 歳出還付額		454,199,261	

3 「確定額」の事業年度において、確定申告、修正申告、更正又は決定の処理がなされたものについては、その最終の段階で1件とした。なお、欠損法人等納付すべき税額がないものについても計上した。

4 「中間納付額の歳出還付額」は、現実に還付したか否かを問わず、還付が確定した額である。

5 「当該年度において発生した歳出還付額」は、現実に還付したか否かを問わず、当該年度中に還付が確定した額であり、⑤を含まない。

イ 資本金又は出資金別法人数

所得階層 資本金別	番号	県内法人 (A)								県内本店分割			
		普通法人			特別法人			収入金 課税 法人	合計	普通法人			利益 法人
		利益 法人	欠損 法人	小計	利益 法人	欠損 法人	小計			利益 法人	欠損 法人	小計	
300万円未満	1	673	1,374	2,047	203	187	390	23	2,460	11	16	27	2
300万円以上 1,000万円未満	2	2,376	4,552	6,928	90	104	194	17	7,139	41	58	99	2
1,000万円	3	920	1,499	2,419	44	91	135	16	2,570	58	46	104	1
1,000万円超 5,000万円未満	4	803	755	1,558	52	63	115	18	1,691	110	39	149	2
5,000万円以上 1億円未満	5	143	148	291	10	15	25	6	322	43	21	64	0
1億円	6	22	19	41	1	0	1	3	45	2	3	5	0
1億円超 10億円未満	7	27	9	36	18	8	26	4	66	14	1	15	0
10億円	8	1	0	1	0	0	0	0	1	0	0	0	0
10億円超 50億円未満	9	4	1	5	10	4	14	0	19	2	1	3	0
50億円	10	1	0	1	0	0	0	0	1	0	0	0	0
50億円超 100億円未満	11	0	0	0	3	0	3	0	3	0	0	0	0
100億円以上	12	0	0	0	0	0	0	0	0	2	0	2	0
合 計	13	4,970	8,357	13,327	431	472	903	87	14,317	283	185	468	7
(内数)外形対象法人	14	33	10	43						18	2	20	

所得階層 資本金別	番号	県外本店分割法人 (C)											
		普通法人			特別法人			収入金 課税 法人	その他				合計
		利益 法人	欠損 法人	小計	利益 法人	欠損 法人	小計		不申告 法人	休業中 の法人	清算中 の法人	所在不 明法人	
300万円未満	1	27	28	55	3	1	4	1	3	7	1	0	71
300万円以上 1,000万円未満	2	84	80	164	0	0	0	0	16	2	3	4	189
1,000万円	3	224	146	370	0	1	1	1	13	2	14	2	403
1,000万円超 5,000万円未満	4	359	153	512	5	0	5	2	8	2	14	2	545
5,000万円以上 1億円未満	5	318	110	428	0	0	0	2	5	0	6	0	441
1億円	6	186	66	252	0	0	0	0	4	0	4	0	260
1億円超 10億円未満	7	292	23	315	1	0	1	5	7	1	6	0	335
10億円	8	25	3	28	0	0	0	1	1	0	0	0	30
10億円超 50億円未満	9	200	14	214	2	0	2	2	5	0	1	0	224
50億円	10	7	0	7	0	0	0	0	0	0	0	0	7
50億円超 100億円未満	11	66	9	75	3	0	3	1	0	1	0	0	80
100億円以上	12	177	27	204	4	1	5	45	1	0	0	0	255
合 計	13	1,965	659	2,624	18	3	21	60	63	15	49	8	2,840
(内数)外形対象法人	14	767	76	843									843

注 1 この調は、平成31年2月1日から令和2年1月31日までの間に事業年度が終了し、かつ当該年度末までに申告納付期限の到来した法人について当該年度における最終処理の段階で作成したものである。

2 収入金課税法人については、主たる事業が収入金課税対象事業のものを記載した。

法人 (B)				県内本店法人計 (A) + (B)											
特別法人		収入金 課税 法人	合計	普通法人			特別法人			収入金 課税 法人	その他				合計
欠損 法人	小計			利益 法人	欠損 法人	小計	利益 法人	欠損 法人	小計		不申告 法人	休業中 の法人	清算中 の法人	所在不 明法人	
1	3	5	35	684	1,390	2,074	205	188	393	28	152	181	78	7	2,913
2	4	1	104	2,417	4,610	7,027	92	106	198	18	239	483	272	16	8,253
0	1	0	105	978	1,545	2,523	45	91	136	16	59	101	109	3	2,947
0	2	2	153	913	794	1,707	54	63	117	20	29	41	52	2	1,968
0	0	0	64	186	169	355	10	15	25	6	1	5	10	0	402
0	0	0	5	24	22	46	1	0	1	3	2	0	1	0	53
0	0	0	15	41	10	51	18	8	26	4	3	1	2	0	87
0	0	0	0	1	0	1	0	0	0	0	0	0	0	0	1
0	0	0	3	6	2	8	10	4	14	0	0	0	0	0	22
0	0	0	0	1	0	1	0	0	0	0	0	0	0	0	1
0	0	0	0	0	0	0	3	0	3	0	0	0	0	0	3
0	0	0	2	2	0	2	0	0	0	0	0	0	0	0	2
3	10	8	486	5,253	8,542	13,795	438	475	913	95	485	812	524	28	16,652
				51	12	63									63

合 計 (A) + (B) + (C)											
普通法人			特別法人			収入金 課税 法人	その他				合計
利益 法人	欠損 法人	小計	利益 法人	欠損 法人	小計		不申告 法人	休業中 の法人	清算中 の法人	所在不 明法人	
711	1,418	2,129	208	189	397	29	155	188	79	7	2,984
2,501	4,690	7,191	92	106	198	18	255	485	275	20	8,442
1,202	1,691	2,893	45	92	137	17	72	103	123	5	3,350
1,272	947	2,219	59	63	122	22	37	43	66	4	2,513
504	279	783	10	15	25	8	6	5	16	0	843
210	88	298	1	0	1	3	6	0	5	0	313
333	33	366	19	8	27	9	10	2	8	0	422
26	3	29	0	0	0	1	1	0	0	0	31
206	16	222	12	4	16	2	5	0	1	0	246
8	0	8	0	0	0	0	0	0	0	0	8
66	9	75	6	0	6	1	0	1	0	0	83
179	27	206	4	1	5	45	1	0	0	0	257
7,218	9,201	16,419	456	478	934	155	548	827	573	36	19,492
818	88	906									906

3 清算中の法人については、解散後、清算終了までに至っていないもののほか、清算終了のものを記載した。

4 公益法人、人格なき社団等の資本金等の額を有しない法人は含まれていない。

ウ 業種別所得金額等

		番号	県 内 法 人				分 割 法 人 (本県本店)		
			法人数	利 益 法人数	所得金額 (千円)	税 額 (円)	法人数	利 益 法人数	所得金額 (千円)
農 業		1	545	194	719,933	36,391,300	4	3	38,079
林 業、狩 猟 業		2	99	40	749,950	44,892,700	-	-	-
漁 業、水 産 養 殖 業		3	24	4	66,704	3,909,300	-	-	-
鉱 業		4	65	29	718,050	44,861,900	2	1	8,092
建設 業		5	2,865	1,331	22,218,123	1,334,366,600	79	54	2,193,871
製 造 業	食 料 品、たばこ 製 造 業	6	363	94	2,429,824	162,235,400	10	6	142,704
	織 維 工 業	7	21	5	8,751	297,300	-	-	-
	衣服、その他の繊維製品製造業	8	183	66	271,662	13,997,300	5	3	158,920
	木 材、木 製 品 製 造 業	9	182	50	547,740	30,643,400	9	5	3,095,147
	家 具、装 備 品 製 造 業	10	69	17	126,506	7,165,700	2	2	59,116
	パルプ、紙、紙加工品製造業	11	11	1	17,939	1,005,900	-	-	-
	出版、印刷、同関連産業	12	87	15	97,668	5,249,700	3	2	23,480
	化 学 工 業	13	27	6	1,428,557	101,016,900	3	2	156,646
	石油製品、石炭製品製造業	14	25	8	56,737	2,800,500	5	5	270,337
	窯 業、土 石 製 品 製 造 業	15	66	19	636,480	41,034,100	5	3	561,420
	一 般 機 械 器 具 製 造 業	16	144	62	1,617,437	100,342,700	8	6	624,621
	電 気 機 械 器 具 製 造 業	17	57	23	1,733,366	109,673,100	3	2	586,989
	輸 送 用 機 械 器 具 製 造 業	18	28	12	48,947	2,255,000	1	1	2,110
	精 密 機 械 器 具 製 造 業	19	134	47	1,388,572	108,830,600	9	6	434,602
	そ の 他 の 製 造 業	20	275	121	4,217,436	309,077,500	12	8	2,019,749
	小 計	21	1,672	546	14,627,622	995,625,100	75	51	8,135,841
卸 売 業、 小 売 業	卸 売 業	22	866	305	3,691,657	216,667,000	45	24	925,262
	各 種 商 品 小 売 業	23	73	26	608,508	38,886,400	3	3	1,781,950
	織物、衣服、身の回り品小売業	24	263	35	201,744	10,848,400	14	4	4,369
	飲 食 業 品 小 売 業	25	960	303	4,576,485	282,333,600	17	9	326,006
	飲 食 業	26	478	110	387,513	18,308,100	22	8	95,668
	家 具、建 具、什 器 小 売 業	27	297	106	800,092	44,019,800	12	8	391,783
	そ の 他 の 小 売 業	28	1,210	401	3,475,451	195,895,500	39	24	776,817
	小 計	29	4,147	1,286	13,741,450	806,958,800	152	80	4,301,855
金 融 ・ 保 険 業		30	240	85	808,442	36,159,100	4	4	6,526,963
不 動 産 業		31	759	286	2,139,437	123,572,900	14	4	22,268
運 輸 ・ 通 信 業	道 路 旅 客 運 送 業	32	94	32	216,683	21,343,800	6	2	141,272
	道 路 貨 物 運 送 業	33	215	96	1,731,556	103,581,900	17	8	379,064
	倉 庫 業	34	12	5	401,723	26,408,400	-	-	-
	通 信 業	35	12	6	15,418	555,000	-	-	-
	そ の 他 の 運 送 業	36	41	17	301,973	23,481,400	2	2	49,458
	小 計	37	374	156	2,667,353	175,370,500	25	12	569,794
電 気、ガ ス、水 道、熱 供 給 業		38	82	5	21,872	237,518,300	3	-	-
サ ー ビ ス 業	旅 館、そ の 他 の 宿 泊 業	39	195	30	404,345	33,595,100	5	2	10,117
	対 個 人 サ ー ビ ス 業	40	279	76	607,173	34,446,900	9	5	39,109
	映 画 業、娛 楽 業	41	128	29	698,777	50,682,800	8	4	197,075
	放 送 業	42	9	4	169,468	14,312,200	4	3	502,198
	修 理 業	43	60	28	299,783	17,209,800	1	1	412
	対 事 務 所 サ ー ビ ス 業	44	273	104	1,414,172	86,564,500	19	13	379,323
	医 療、保 健 業	45	562	235	2,205,001	113,828,600	17	10	221,163
	そ の 他 の サ ー ビ ス 業	46	1,428	509	5,663,360	340,958,700	54	35	1,825,170
	小 計	47	2,934	1,015	11,462,079	691,598,600	117	73	3,174,567
分 類 不 能 の 産 業		48	23	7	50,557	5,014,800	1	1	13,168
合 計		49	13,829	4,984	69,991,572	4,536,239,900	476	283	24,984,498

注 1 この調は、普通法人の現事業年度分の確定申告額について作成した。

2 税額は、課税標準が所得金額以外のものを含んだ。

分)	分割法人(他県本店分)				合 計				番号
税 額 (円)	法人数	利 益 法人数	所得金額 (千円)	税 額 (円)	法人数	利 益 法人数	所得金額 (千円)	税 額 (円)	
2,822,400	11	6	141,672	8,444,300	560	203	899,684	47,658,000	1
-	3	2	22,095	1,457,600	102	42	772,045	46,350,300	2
-	-	-	-	-	24	4	66,704	3,909,300	3
1,325,500	8	7	1,123,403	115,884,700	75	37	1,849,545	162,072,100	4
142,991,400	241	206	13,593,927	676,448,500	3,185	1,591	38,005,921	2,153,806,500	5
8,965,900	52	31	932,650	59,210,700	425	131	3,505,178	230,412,000	6
-	9	4	172,638	11,207,300	30	9	181,389	11,504,600	7
10,442,900	34	16	130,446	10,257,100	222	85	561,028	34,697,300	8
78,629,000	10	6	944,998	63,069,300	201	61	4,587,885	172,341,700	9
3,624,100	3	2	16,183	2,847,100	74	21	201,805	13,636,900	10
-	12	7	56,990	72,421,300	23	8	74,929	73,427,200	11
1,389,300	22	9	28,363	2,671,700	112	26	149,511	9,310,700	12
10,394,100	47	44	4,678,672	251,874,900	77	52	6,263,875	363,285,900	13
17,270,000	18	9	235,657	14,603,000	48	22	562,731	34,673,500	14
24,850,600	21	17	1,356,360	103,946,400	92	39	2,554,260	169,831,100	15
40,819,300	88	71	8,899,075	615,660,700	240	139	11,141,133	756,822,700	16
171,642,900	45	36	804,158	108,964,800	105	61	3,124,513	390,280,800	17
141,300	21	18	1,678,654	212,725,300	50	31	1,729,711	215,121,600	18
52,557,200	38	23	1,352,453	211,811,100	181	76	3,175,627	373,198,900	19
58,999,200	121	84	3,130,896	165,178,800	408	213	9,368,081	533,255,500	20
479,725,800	541	377	24,418,193	1,906,449,500	2,288	974	47,181,656	3,381,800,400	21
65,215,500	347	288	14,440,089	781,074,400	1,258	617	19,057,008	1,062,956,900	22
169,437,300	27	20	1,538,461	145,592,400	103	49	3,928,919	353,916,100	23
996,100	95	43	1,355,574	100,096,400	372	82	1,561,687	111,940,900	24
21,268,200	113	83	4,227,358	308,105,800	1,090	395	9,129,849	611,707,600	25
6,121,500	98	50	589,365	67,461,600	598	168	1,072,546	91,891,200	26
25,467,400	35	29	2,536,007	115,228,300	344	143	3,727,882	184,715,500	27
50,362,200	258	184	6,952,098	423,740,700	1,507	609	11,204,366	669,998,400	28
338,868,200	973	697	31,638,952	1,941,299,600	5,272	2,063	49,682,257	3,087,126,600	29
492,946,500	90	52	22,615,218	2,154,398,100	334	141	29,950,623	2,683,503,700	30
1,349,300	47	38	3,200,953	123,819,300	820	328	5,362,658	248,741,500	31
9,305,000	3	2	10,628	703,100	103	36	368,583	31,351,900	32
24,584,300	99	79	2,802,898	224,090,800	331	183	4,913,518	352,257,000	33
-	2	2	5,550	688,700	14	7	407,273	27,097,100	34
-	17	14	8,746,648	286,751,200	29	20	8,762,066	287,306,200	35
3,061,900	38	30	16,539,795	869,686,200	81	49	16,891,226	896,229,500	36
36,951,200	159	127	28,105,519	1,381,920,000	558	295	31,342,666	1,594,241,700	37
1,175,300	7	3	103,560	1,079,819,000	92	8	125,432	1,318,512,600	38
521,200	25	16	1,043,898	79,116,400	225	48	1,458,360	113,232,700	39
2,202,600	51	28	345,066	27,786,400	339	109	991,348	64,435,900	40
12,863,700	44	28	1,857,318	117,099,100	180	61	2,753,170	180,645,600	41
36,383,200	3	1	7,690	3,015,400	16	8	679,356	53,710,800	42
14,000	21	19	1,031,873	66,526,000	82	48	1,332,068	83,749,800	43
24,406,700	106	88	4,154,293	260,314,800	398	205	5,947,788	371,286,000	44
14,103,900	44	23	739,446	52,609,200	623	268	3,165,610	180,541,700	45
115,364,600	301	245	7,203,420	678,730,000	1,783	789	14,691,950	1,135,053,300	46
205,859,900	595	448	16,383,004	1,285,197,300	3,646	1,536	31,019,650	2,182,655,800	47
727,100	7	7	287,885	50,506,600	31	15	351,610	56,248,500	48
1,704,742,600	2,682	1,970	141,634,381	10,725,644,500	16,987	7,237	236,610,451	16,966,627,000	49

エ 収入金額課税法人

	本県本店分割法人		他県本店分割法人		県内法人		合 計	
	法人数	収入金額 (千円)	法人数	分割基準による 本県分収入 金額 (千円)	法人数	収入金額 (千円)	法人数	収入金額 (千円)
電気供給業	8	304,509	29	118,944,548	86	21,990,727	123	141,239,784
ガス供給業	-	-	3	3,847,717	1	58,340	4	3,906,057
生命保険業	-	-	20	40,842,208	-	-	20	40,842,208
損害保険業	-	-	8	33,118,415	-	-	8	33,118,415
計	8	304,509	60	196,752,888	87	22,049,067	155	219,106,464

注 この調は、当該年度において課税したもののうち、現事業年度分について作成した。

オ 非課税事業

	平成28年度		平成29年度		平成30年度		令和元年度	
	法人数	所得金額 (千円)	法人数	所得金額 (千円)	法人数	所得金額 (千円)	法人数	所得金額 (千円)
林 業	28	18,099	28	4,023	28	7,178	28	7,254
鉱物の採取事業	1	1,705	2	430	2	1,420	2	497
農 業	177	586,549	163	424,161	196	289,710	215	401,723
計	206	606,353	193	428,614	226	298,308	245	409,474

注 1 この調は、各年度の確定申告分について作成した。

2 「所得金額」は、非課税事業のみを行うものについては、法人税の課税標準であり、課税事業と非課税事業とを併せて行うものについては、非課税事業に係る所得である。

9 地方消費税

ア 国からの払込金額

	平成27年度	平成28年度	平成29年度	平成30年度	令和元年度
	円	円	円	円	円
譲渡割	16,064,793,466	15,331,239,732	14,647,958,700	14,745,213,207	14,452,136,671
貨物割	1,514,677,256	1,352,519,382	1,067,395,081	996,579,033	1,304,443,945
計	17,579,470,722	16,683,759,114	15,715,353,781	15,741,792,240	15,756,580,616
(一般財源分)	(10,340,865,131)	(9,813,975,949)	(9,244,325,754)	(9,259,877,788)	(9,268,576,833)
(社会保障財源分)	(7,238,605,591)	(6,869,783,165)	(6,471,028,027)	(6,481,914,452)	(6,488,003,783)

注) () 書きは、一般財源分と社会保障財源分の内訳(内数)である。(下記ウ～オにおいて同じ。)

なお、平成26年度の一般財源分と社会保障財源分の割合は、それぞれ10/12と2/12である。

平成27年度から令和元年度の一般財源分と社会保障財源分の割合は、それぞれ10/17と7/17である。

イ 地方消費税徴収取扱費

	平成27年度	平成28年度	平成29年度	平成30年度	令和元年度
	円	円	円	円	円
譲渡割	46,317,216	45,944,434	50,151,617	51,798,583	49,022,298
貨物割	5,609,536	4,396,366	4,145,309	3,951,737	4,859,273
計	51,926,752	50,340,800	54,296,926	55,750,320	53,881,571

注) 社会保障財源分に係る払込額については、地方消費税徴収取扱費の算定基礎から除かれる。

ウ 地方消費税清算金

	平成27年度	平成28年度	平成29年度	平成30年度	令和元年度
	円	円	円	円	円
収入①	41,242,358,843	36,839,339,965	38,737,957,326	39,631,815,251	37,121,644,465
(一般財源分)	(24,208,565,522)	(21,624,341,967)	(22,733,912,335)	(23,255,638,955)	(21,782,324,478)
(社会保障財源分)	(17,033,793,321)	(15,214,997,998)	(16,004,044,991)	(16,376,176,296)	(15,339,319,987)
支出②	17,467,535,843	16,172,200,965	15,549,108,326	15,607,533,251	15,089,444,465
(一般財源分)	(10,253,855,522)	(9,493,399,967)	(9,124,986,335)	(9,157,549,955)	(8,854,678,478)
(社会保障財源分)	(7,213,680,321)	(6,678,800,998)	(6,424,121,991)	(6,449,983,296)	(6,234,765,987)
差引①－②	23,774,823,000	20,667,139,000	23,188,849,000	24,024,282,000	22,032,200,000

エ 市町村交付金

	平成27年度	平成28年度	平成29年度	平成30年度	令和元年度
	円	円	円	円	円
交付額	20,693,634,000	18,486,287,000	19,433,978,000	19,881,512,000	18,623,041,000
(一般財源分)	(12,146,813,000)	(10,851,277,000)	(11,405,101,000)	(11,666,312,000)	(10,927,674,000)
(社会保障財源分)	(8,546,821,000)	(7,635,010,000)	(8,028,877,000)	(8,215,200,000)	(7,695,367,000)

オ 県の実収入額(国からの払込額－徴収取扱費＋清算金収入－清算金支出－市町村交付金)

	平成27年度	平成28年度	平成29年度	平成30年度	令和元年度
	円	円	円	円	円
ア－イ＋ウ① －ウ②－エ	18,814,270,314	19,415,927,855	19,828,811,920	19,828,811,920	19,111,858,045
(一般財源分)	(11,043,300,149)	(11,393,853,828)	(11,635,904,468)	(11,635,904,468)	(11,214,667,262)
(社会保障財源分)	(7,770,970,165)	(8,022,074,027)	(8,192,907,452)	(8,192,907,452)	(7,897,190,783)

10 不動産取得税

ア 承継取得分

		番号	平成27年度		平成28年度		平成29年度	
			調定件数	調定額	調定件数	調定額	調定件数	調定額
土地	住宅用宅地	1	1,869	104,100,200	2,042	117,676,100	1,985	106,842,600
	上記以外の宅地	2	4,247	304,942,500	4,391	328,533,200	3,990	277,817,900
	農地	3	980	15,313,970	969	14,265,700	982	14,453,140
	山林	4	303	4,705,300	263	4,404,200	209	3,066,200
	その他	5	50	13,372,100	44	1,208,600	79	1,325,700
	小計	6	7,449	442,434,070	7,709	466,087,800	7,245	403,505,540
家屋	木造	7	2,141	131,311,500	2,400	143,625,200	2,191	135,574,500
	非木造	8	586	338,548,800	646	484,252,900	562	322,247,900
	小計	9	2,727	469,860,300	3,046	627,878,100	2,753	457,822,400
計		10	10,176	912,294,370	10,755	1,093,965,900	9,998	861,327,940

イ 原始取得分

		番号	平成27年度		平成28年度		平成29年度	
			調定件数	調定額	調定件数	調定額	調定件数	調定額
木造家屋	専用住宅	1	1,181	122,528,800	1,017	94,429,000	1,081	109,047,900
	併用住宅	2	100	26,360,700	72	27,640,000	70	25,150,900
	店舗	3	83	26,889,100	61	17,512,400	73	22,639,200
	その他	4	397	95,685,800	371	100,178,200	368	95,580,300
	小計	5	1,761	271,464,400	1,521	239,759,600	1,592	252,418,300
非木造家屋	専用住宅	6	122	15,253,500	114	14,920,800	138	13,294,100
	併用住宅	7	9	8,384,500	6	10,684,900	6	11,641,000
	店舗	8	92	157,952,600	88	162,534,400	60	103,425,000
	その他	9	180	201,095,800	260	228,070,900	196	238,784,700
	小計	10	403	382,686,400	468	416,211,000	400	367,144,800
計		11	2,164	654,150,800	1,989	655,970,600	1,992	619,563,100

合計(ア+イ)		12,340	1,566,445,170	12,744	1,749,936,500	11,990	1,480,891,040
---------	--	--------	---------------	--------	---------------	--------	---------------

平成30年度		令和元年度				番号
調定件数	調定額	調定件数	前年比	調定額	前年比	
	円	件	%	円	%	
1,987	102,278,900	2,021	101.7	106,348,400	104.0	1
4,183	286,177,600	4,293	102.6	305,090,900	106.6	2
1,011	14,437,500	931	92.1	16,779,610	116.2	3
251	4,123,500	266	106.0	4,533,900	110.0	4
61	1,250,400	39	63.9	497,200	39.8	5
7,493	408,267,900	7,550	100.8	433,250,010	106.1	6
2,397	140,348,000	2,290	95.5	147,747,800	105.3	7
633	357,570,800	746	117.9	468,523,500	131.0	8
3,030	497,918,800	3,036	100.2	616,271,300	123.8	9
10,523	906,186,700	10,586	100.6	1,049,521,310	115.8	10

平成30年度		令和元年度				番号
調定件数	調定額	調定件数	前年比	調定額	前年比	
	円	件	%	円	%	
1,042	108,256,300	1,106	106.1	114,321,200	105.6	1
61	20,086,600	50	82.0	22,473,400	111.9	2
69	19,584,400	62	89.9	18,417,200	94.0	3
377	107,076,500	392	104.0	132,778,300	124.0	4
1,549	255,003,800	1,610	103.9	287,990,100	112.9	5
164	15,058,700	173	105.5	20,370,900	135.3	6
6	13,276,600	5	83.3	21,233,700	159.9	7
75	131,304,800	67	89.3	106,395,000	81.0	8
262	252,303,700	226	86.3	317,929,200	126.0	9
507	411,943,800	471	92.9	465,928,800	113.1	10
2,056	666,947,600	2,081	101.2	753,918,900	113.0	11

12,579	1,573,134,300	12,667	100.7	1,803,440,210	114.6	
---------------	----------------------	---------------	--------------	----------------------	--------------	--

11 県たばこ税

ア 課税本数

実績月	売渡等の本数	課税免除	返還控除	課税本数	
	①	②	③	①－(②＋③)	前年比
令和元年度	本	本	本	本	%
3月	97,541,525	18,600	582,646	96,940,279	91.3
4月	103,107,915	42,800	492,355	102,572,760	101.5
5月	103,767,790	7,200	489,309	103,271,281	95.4
6月	98,328,486	17,200	581,653	97,729,633	89.7
7月	107,714,089	6,400	595,032	107,112,657	98.2
8月	109,125,752	6,600	532,053	108,587,099	94.2
9月	103,009,430	8,800	425,919	102,574,711	78.7
10月	94,206,958	65,400	415,381	93,726,177	114.4
11月	93,122,947	15,200	460,002	92,647,745	96.3
12月	101,050,660	200	471,024	100,579,436	95.2
1月	88,836,777		445,041	88,391,736	96.7
2月	87,029,578		596,607	86,432,971	97.4
小計	1,186,841,907	188,400	6,087,022	1,180,566,485	95.0
手持品課税分	535,339	－	－	535,339	極小
合計	1,187,377,246	188,400	6,087,022	1,181,101,824	90.2
平成27年度	1,468,647,743	399,600	8,111,365	1,460,136,778	95.5
平成28年度	1,415,688,632	202,400	6,012,220	1,409,474,012	97.9
平成29年度	1,330,687,099	560,200	6,039,731	1,324,087,168	93.9
平成30年度	1,315,860,202	559,800	5,933,673	1,309,366,729	98.9

注 1 売渡等の本数は、返還控除前の本数で課税免除本数を含む。

2 旧3級品を含む。

イ 年度別調定額等の推移

	算出税額	課税免除額	返還控除額	調定額	
	①	②	③	①－(②＋③)	前年比
	円	円	円	円	%
平成27年度	1,226,036,403	343,656	6,950,712	1,218,742,035	89.9
平成28年度	1,186,162,097	174,064	5,144,308	1,180,843,725	97.8
平成29年度	1,123,468,157	481,772	5,168,772	1,117,817,613	96.9
平成30年度	1,100,599,379	511,696	5,237,211	1,094,850,472	94.7
令和元年度	1,097,361,257	175,212	5,636,069	1,091,696,464	99.7

注 1 旧3級品を含む。

2 手持品課税分を含む。

ウ 旧3級品

	売渡本数	返還本数	調定額	
				前年比
	本	本	円	%
平成27年度	82,406,720	55,780	33,846,236	96.7
平成28年度	76,466,650	67,920	36,113,855	101.5
平成29年度	61,574,480	81,000	33,380,992	106.7
平成30年度	46,556,740	111,720	29,888,957	92.4
令和元年度	23,607,780	213,455	15,379,897	51.5

12 ゴルフ場利用税

ア 課税状況

	施設数	特別徴収 義務者数	利 用 人 員				調 定 額
				非課税利用人員	課税利用人員		
					特例適用人員	通常利用人員	
		人	人	人	人	人	円
18ホールを超えるもの	3	3	112,347	22,482	3,691	86,174	60,901,850
18 ホ ー ル	11	10	203,700	40,063	15,060	148,577	88,577,400
18 ホ ー ル 未 満	-	-	-	-	-	-	-
9 ホ ー ル 未 満	-	-	-	-	-	-	-
9 ホ ー ル	3	3	31,918	12,438	154	19,326	7,761,200
計	17	16	347,965	74,983	18,905	254,077	157,240,450

注 1 この調は、令和元年度において課税したものについて作成した。

2 「施設数」及び「特別徴収義務者数」は令和2年2月末日現在の数である。

3 「利用人員」は、平成31年3月1日から令和2年2月末日までの間の延べ数である。

4 「非課税利用人員」及び「課税利用人員」は、「利用人員」の内数である。

5 「特例適用人員」とは、条例に規定されている特例により税率が2分の1となった利用人員である。

イ 年度別調定額等の推移

	施設数	特別徴収 義務者数	利 用 人 員				調 定 額
			非課税利用人員	課税利用人員			
				特例適用人員	通常利用人員		
		人	人	人	人	人	円
平成 27 年 度	18	16	374,899	59,750	24,246	290,903	181,015,850
平成 28 年 度	17	15	357,857	58,283	26,417	273,157	171,474,500
平成 29 年 度	17	16	328,109	59,912	24,678	243,519	154,101,200
平成 30 年 度	17	16	335,188	67,684	22,769	244,735	155,550,800

注 各年度の「計」の数値である。

ウ 市町村別施設数

市 町 村 名	施 設 数
大 館 市	1
北 秋 田 市	2
八 峰 町	1
三 種 町	1
秋 田 市	7
男 鹿 市	1
大 仙 市	3
横 手 市	1
計	17

注 平成31年4月1日現在のゴルフ場所在市町村とゴルフ場数である。

13 自動車取得税

ア 課税台数等

(ア) 新車

		番号	新規登録、新規検査又は届出 台数 ①	非課税、減免及び免税点以下 台数 ②	②のうち身体障害者等に 係る減免台数	課税台数 ①－②	取得価額 ③		
			台	台	台	台	千円		
自動車	乗用車	普通車	1	5,214	2,247	60	2,967	9,422,702	
		小型車	2	5,650	1,736	103	3,914	7,182,092	
		計	3	10,864	3,983	163	6,881	16,604,794	
	トラック	けん引車・被けん引車・貨客兼用車を除いたもの	4	1,137	110	－	1,027	7,624,383	
		けん引車	5	23	－	－	23	411,352	
		被けん引車	6	14	－	－	14	115,888	
		貨客兼用車	7	716	234	3	482	987,562	
		計	8	1,890	344	3	1,546	9,139,185	
	バス	営業用	一般乗合用	9	3	2	－	1	45,950
			一般乗合用以外	10	4	2	－	2	25,784
		自家用		11	64	25	－	39	253,673
			計	12	71	29	－	42	325,407
		三輪の小型自動車	13	－	－	－	－	－	
		特殊用途車	14	359	98	32	261	2,356,785	
		合計	15	13,184	4,454	198	8,730	28,426,171	
	軽自動車	四輪乗用車	16	8,129	212	65	7,917	11,266,591	
		四輪トラック	17	3,369	86	14	3,283	3,364,859	
		三輪車	18	－	－	－	－	－	
		合計	19	11,498	298	79	11,200	14,631,450	
総計		20	24,682	4,752	277	19,930	43,057,621		

(イ) 中古車

	番号	新規登録、新規検査又は届出 台数 ①	移転登録台数 ②	自動車検査証(軽自動車届出済証)の記入に係るもの ③	計 ④ ①+②+③	非課税、課税免除、減免、及び免税点以下 台数 ⑤	
		台	台	台	台	台	
自動車	乗用車 { 普通車 小型車 計	1	2,257	5,944	174	8,375	6,987
		2	2,339	5,909	193	8,441	7,798
		3	4,596	11,853	367	16,816	14,785
	トラック { けん引車・被けん引車・貨客兼用車を除いたもの けん引車 被けん引車 貨客兼用車 計	4	212	914	15	1,141	1,025
		5	2	15	-	17	11
		6	3	20	-	23	22
		7	254	394	5	653	617
		8	471	1,343	20	1,834	1,675
	バス { 営業用 { 一般乗合用 一般乗合用以外 自家用 計	9	28	5	-	33	32
		10	11	9	-	20	16
		11	4	14	-	18	18
		12	43	28	-	71	66
	三輪の小型自動車 特殊用途車 合計	13	-	1	-	1	1
		14	69	237	6	312	289
		15	5,179	13,462	393	19,034	16,816
	軽自動車 { 四輪乗用車 四輪トラック 三輪車 合計	16	2	626	10	638	2
		17	-	91	4	95	-
		18	-	-	-	-	-
		19	2	717	14	733	2
総計	20	5,181	14,179	407	19,767	16,818	

注 この調は、当該年度の申告実績により作成した。

バリアフリー特例 に係る控除額 ④	A S V特例 に係る控除額 ⑤	課税標準額 ③－(④＋⑤)	税 額 ⑥	番号
千円	千円	千円	円	
－	－	9,422,702	262,372,200	1
－	－	7,182,092	190,160,500	2
－	－	16,604,794	452,532,700	3
－	747,250	6,877,133	87,670,300	4
－	－	411,352	6,666,100	5
－	－	115,888	2,317,700	6
－	17,500	970,062	22,897,400	7
－	764,750	8,374,435	119,551,500	8
－	－	45,950	229,700	9
－	5,250	20,534	410,600	10
－	119,000	134,673	3,680,900	11
－	124,250	201,157	4,321,200	12
－	－	－	－	13
－	182,000	2,174,785	39,434,400	14
－	1,071,000	27,355,171	615,839,800	15
－	－	11,266,591	173,108,400	16
－	－	3,364,859	60,323,500	17
－	－	－	－	18
－	－	14,631,450	233,431,900	19
－	1,071,000	41,986,621	849,271,700	20

⑤のうち身体 障害者等に係 る減免台数	課税台数 ④－⑤	取 得 価 額 ⑥	中古車特例 に係る控除額 ⑦	課税標準額 ⑥－⑦	税 額 ⑧	番号
台	台	千円	千円	千円	円	
19	1,388	1,712,863	260,250	1,452,613	43,502,800	1
8	643	518,923	112,450	406,473	12,114,900	2
27	2,031	2,231,786	372,700	1,859,086	55,617,700	3
－	116	202,880	600	202,280	5,020,000	4
－	6	23,429	－	23,429	475,400	5
－	1	539	－	539	16,100	6
－	36	36,890	950	35,940	1,076,700	7
－	159	263,738	1,550	262,188	6,588,200	8
－	1	7,695	－	7,695	－	9
－	4	8,563	－	8,563	153,900	10
－	－	－	－	－	171,100	11
－	5	16,258	－	16,258	325,000	12
－	－	－	－	－	－	13
3	23	23,546	－	23,546	528,000	14
30	2,218	2,535,328	374,250	2,161,078	63,058,900	15
1	636	422,411	78,650	343,761	6,834,500	16
－	95	54,139	3,050	51,089	1,017,800	17
－	－	－	－	－	－	18
1	731	476,550	81,700	394,850	7,852,300	19
31	2,949	3,011,878	455,950	2,555,928	70,911,200	20

(ウ) 新車・中古車 計

		番号	新規登録、新規検査、 届出、移転登録又は自 動車検査証(軽自動車 届出済証)の記入に係 る台数 ①	非課税、減免 及び免税点以 下台数 ②	②のうち身体 障害者等に係 る減免台数	課税台数 ①－②	
			台	台	台	台	
自動車	乗用車	普通車	1 13,589	9,234	79	4,355	
		小型車	2 14,091	9,534	111	4,557	
		計	3 27,680	18,768	190	8,912	
	トラック	けん引車・被けん引車・貨客 兼用車を除いたもの	4 2,278	1,135	－	1,143	
		けん引車	5 40	11	－	29	
		被けん引車	6 37	22	－	15	
		貨客兼用車	7 1,369	851	3	518	
		計	8 3,724	2,019	3	1,705	
	バス	営業用	一般乗合用	9 36	34	－	2
			一般乗合用以外	10 24	18	－	6
		自家用	11 82	43	－	39	
			計	12 142	95	－	47
	三輪の小型自動車		13 1	－	－	1	
	特種用途車		14 671	387	35	284	
	合 計		15 32,218	21,269	228	10,949	
	軽自動車	四輪乗用	16 8,767	214	66	8,553	
		四輪トラック	17 3,464	86	14	3,378	
		三輪車	18 －	－	－	－	
		合 計	19 12,231	300	80	11,931	
総 計		20 44,449	21,569	308	22,880		

注 この調は、当該年度の実績により作成した。

取 得 価 額 ③	バリアフリー特例 に係る控除額 ④	A S V 特例 に係る控除額 ⑤	中古車特例 に係る控除額 ⑥	課税標準額 ③－(④＋⑤＋⑥)	税 額	番 号
千円	千円	千円	千円	千円	円	
11,135,565	－	－	260,250	10,875,315	305,875,000	1
7,701,015	－	－	112,450	7,588,565	202,275,400	2
18,836,580	－	－	372,700	18,463,880	508,150,400	3
7,827,263	－	747,250	600	7,079,413	92,690,300	4
434,781	－	－	－	434,781	7,141,500	5
116,427	－	－	－	116,427	2,333,800	6
1,024,452	－	17,500	950	1,006,002	23,974,100	7
9,402,923	－	764,750	1,550	8,636,623	126,139,700	8
53,645	－	－	－	53,645	229,700	9
34,347	－	5,250	－	29,097	564,500	10
253,673	－	119,000	－	134,673	3,852,000	11
341,665	－	124,250	－	217,415	4,646,200	12
－	－	－	－	－	－	13
2,380,331	－	182,000	－	2,198,331	39,962,400	14
30,961,499	－	1,071,000	374,250	29,516,249	678,898,700	15
11,689,002	－	－	78,650	11,610,352	179,942,900	16
3,418,998	－	－	3,050	3,415,948	61,341,300	17
－	－	－	－	－	－	18
15,108,000	－	－	81,700	15,026,300	241,284,200	19
46,069,499	－	1,071,000	455,950	44,542,549	920,182,900	20

イ 取得価額段階別

(ア) 新車

		番号	50万円以下 の台数	50万円を超え 100万円以下のもの		100万円を超え 150万円以下のもの		150万円 200万円	
			台 数	台 数	取得価額	台 数	取得価額	台 数	
自動車	乗用車	普通車 小型車 計	1	3	2	1,320	2	2,925	100
			2	2	5	4,920	829	1,136,496	2,009
			3	5	7	6,240	831	1,139,421	2,109
	トラック	けん引車・被けん引車・貨客兼用車を除いたもの けん引車 被けん引車 貨客兼用車 計	4	1	1	897	8	11,742	38
			5	-	-	-	-	-	-
			6	-	-	-	-	-	-
			7	2	1	810	105	151,596	234
			8	3	2	1,707	113	163,338	272
	バス	営業用 一般乗合用 一般乗合用以外 自家用 計	9	-	-	-	-	-	-
			10	-	-	-	-	-	-
			11	-	-	-	-	-	-
			12	-	-	-	-	-	-
		三輪の小型自動車 特種用途車 合計	13	-	-	-	-	-	-
			14	4	1	778	-	-	11
			15	12	10	8,725	944	1,302,759	2,392
軽自動車	四輪乗用 四輪トラック 三輪車 合計	16	1	476	425,929	4,247	5,502,237	3,125	
		17	4	1,782	1,586,137	1,391	1,592,619	102	
		18	-	-	-	-	-	-	
		19	5	2,258	2,012,066	5,638	7,094,856	3,227	
総計		20	17	2,268	2,020,791	6,582	8,397,615	5,619	

(イ) 中古車

		番号	50万円以下 の台数	50万円を超え 70万円以下のもの		70万円を超え 90万円以下のもの		90万円 110万円	
			台 数	台 数	取得価額	台 数	取得価額	台 数	
自動車	乗用車	普通車 小型車 計	1	5,794	356	211,790	234	186,071	177
			2	6,609	251	148,662	204	161,149	114
			3	12,403	607	360,452	438	347,220	291
	トラック	けん引車・被けん引車・貨客兼用車を除いたもの けん引車 被けん引車 貨客兼用車 計	4	986	45	26,674	11	8,485	12
			5	11	2	1,214	1	712	-
			6	22	1	539	-	-	-
			7	600	12	7,334	8	6,264	5
			8	1,619	60	35,761	20	15,461	17
	バス	営業用 自家用 計	9	32	-	-	-	-	-
			10	16	2	1,053	1	708	-
			11	17	-	-	-	-	-
			12	65	2	1,053	1	708	-
	三輪の小型自動車		13	1	-	-	-	-	-
	特種用途車		14	277	7	3,854	5	3,719	5
	合 計		15	14,365	676	401,120	464	367,108	313
	軽自動車	四輪乗用車 四輪トラック 三輪車 合 計	16	1	421	249,481	208	166,343	6
			17	-	92	51,370	2	1,600	-
			18	-	-	-	-	-	-
			19	1	513	300,851	210	167,943	6
総 計		20	14,366	1,189	701,971	674	535,051	319	

注 1 この調は、当該年度の実績により作成した。

2 「取得価額」は、エコカー減税等に係る控除前の取得価額である。

を超え 以下のもの	200万円を超え 250万円以下のもの		250万円を超え 300万円以下のもの		300万円を超えるもの		合 計		番号
取得価額	台 数	取得価額	台 数	取得価額	台 数	取得価額	課税台数	取得価額	
千円	台	千円	台	千円	台	千円	台	千円	
185,323	618	1,416,747	997	2,747,048	1,248	5,069,339	2,967	9,422,702	1
3,496,792	792	1,734,914	175	471,679	104	337,291	3,914	7,182,092	2
3,682,115	1,410	3,151,661	1,172	3,218,727	1,352	5,406,630	6,881	16,604,794	3
68,431	12	27,561	114	317,355	854	7,198,397	1,027	7,624,383	4
-	-	-	-	-	23	411,352	23	411,352	5
-	-	-	2	5,200	12	110,688	14	115,888	6
379,148	19	41,541	44	124,531	79	289,936	482	987,562	7
447,579	31	69,102	160	447,086	968	8,010,373	1,546	9,139,185	8
-	-	-	-	-	1	45,950	1	45,950	9
-	-	-	-	-	2	25,784	2	25,784	10
-	-	-	3	8,475	36	245,198	39	253,673	11
-	-	-	3	8,475	39	316,932	42	325,407	12
-	-	-	-	-	-	-	-	-	13
18,192	2	4,399	7	19,699	240	2,313,717	261	2,356,785	14
4,147,886	1,443	3,225,162	1,342	3,693,987	2,599	16,047,652	8,730	28,426,171	15
5,194,206	68	141,505	1	2,714	-	-	7,917	11,266,591	16
168,856	8	17,247	-	-	-	-	3,283	3,364,859	17
-	-	-	-	-	-	-	-	-	18
5,363,062	76	158,752	1	2,714	-	-	11,200	14,631,450	19
9,510,948	1,519	3,383,914	1,343	3,696,701	2,599	16,047,652	19,930	43,057,621	20

を超え 以下のもの	110万円を超え 130万円以下のもの		130万円を超え 150万円以下のもの		150万円を超えるもの		合 計		番号
取得価額	台 数	取得価額	台 数	取得価額	台 数	取得価額	課税台数	取得価額	
千円	台	千円	台	千円	台	千円	台	千円	
177,294	166	198,819	134	185,599	321	753,290	1,388	1,712,863	1
111,879	45	53,719	20	28,518	9	14,996	643	518,923	2
289,173	211	252,538	154	214,117	330	768,286	2,031	2,231,786	3
11,870	7	8,218	7	9,862	34	137,771	116	202,880	4
-	-	-	-	-	3	21,503	6	23,429	5
-	-	-	-	-	-	-	1	539	6
4,989	2	2,510	2	2,671	7	13,122	36	36,890	7
16,859	9	10,728	9	12,533	44	172,396	159	263,738	8
-	-	-	-	-	1	7,695	1	7,695	9
-	-	-	-	-	1	6,802	4	8,563	10
-	-	-	-	-	-	-	-	-	11
-	-	-	-	-	2	14,497	5	16,258	12
-	-	-	-	-	-	-	-	-	13
5,041	1	1,126	-	-	5	9,806	23	23,546	14
311,073	221	264,392	163	226,650	381	964,985	2,218	2,535,328	15
5,485	1	1,102	-	-	-	-	636	422,411	16
-	1	1,169	-	-	-	-	95	54,139	17
-	-	-	-	-	-	-	-	-	18
5,485	2	2,271	-	-	-	-	731	476,550	19
316,558	223	266,663	163	226,650	381	964,985	2,949	3,011,878	20

14 軽油引取税

ア 課税状況

		平成27年度	平成28年度	平成29年度	平成30年度	令和元年度
申告納入分	引 取 数 量 ① (ℓ)	(92.8) 351,489,260	(97.4) 342,252,460	(102.9) 352,114,502	(104.3) 367,258,639	(100.1) 367,657,840
	課税対象とならない数量 ② (ℓ)	(94.8) 75,732,784	(91.6) 69,349,045	(96.6) 66,958,967	(103.6) 69,356,891	(124.7) 86,472,480
	差 引 ①－② ③ (ℓ)	(92.2) 275,756,476	(99.0) 272,903,415	(104.5) 285,155,535	(104.5) 297,901,748	(94.4) 281,185,359
	欠 減 量	(92.6) 2,489,630	(98.3) 2,446,517	(104.0) 2,543,678	(104.0) 2,644,680	(92.9) 2,457,094
		(88.9) 80,380	(105.4) 84,755	(109.0) 92,363	(108.6) 100,301	(106.1) 106,428
		(92.4) 2,570,011	(98.5) 2,531,272	(104.1) 2,636,042	(104.1) 2,744,981	(93.4) 2,563,522
	計 ④＋⑤ ⑥ (ℓ)	(92.2) 273,186,465	(99.0) 270,372,143	(104.5) 282,519,494	(104.5) 295,156,767	(94.4) 278,621,837
	特義 別務 徴収 数	(92.2) 120	(99.0) 121	(104.5) 122	(104.5) 115	(94.4) 116
		(92.2) 17	(99.0) 17	(104.5) 15	(104.5) 15	(94.4) 13
		(92.2) 137	(99.0) 138	(104.5) 137	(104.5) 130	(94.4) 129
申納 付 告 分	課 税 標 準 量 ⑧ (ℓ)	(92.7) 1,381,724	(102.4) 1,415,351	(122.3) 1,730,555	(121.8) 2,108,571	(60.8) 1,283,005
普徴 収 通 分	課 税 標 準 量 ⑨ (ℓ)	220	180	580	300	2,500
計	課 税 標 準 量 ⑦＋⑧＋⑨ (ℓ)	(92.2) 274,568,409	(99.0) 271,787,674	(104.6) 284,250,628	(104.6) 297,265,638	(94.2) 279,907,342
	調 定 額 (円)	8,813,645,102	8,724,319,963	9,124,444,391	9,542,226,209	8,985,587,381
	同 上 前 年 比 (%)	92.2	99.0	104.6	104.6	94.2
	調 定 件 数 (件)	1,909	1,858	1,831	1,810	1,722

- 注 1 この調は、当該年度において課税したものについて作成した。
- 2 「引取数量」及び「課税対象とならない数量」には、次のものは非課税であるため含めていない。
- (1) 特約業者が元売業者から引き取った数量。
- (2) 元売業者が他の元売業者から引き取った数量。
- 3 「特別徴収義務者数」は各年度の2月末日現在のものである。
- 4 軽油数量上部の()書きは前年比(%)である。
- 5 軽油数量は小数点以下を四捨五入しているため、表の内容と計が一致しない場合がある。

イ 課税対象とならない軽油の数量等 (単位:人, ℓ)

		使用者数等	数 量		
法 第 百 五 四 四 係 条	輸 出	1	13,000	使用者1人 あたりの数量	業種別割合
	課 税 済	30	33,240,070		
	小 計	31	33,253,070		
	前 年 比 (%)	93.9	98.9		
法 第 百 四 四 条 の 六 及 び 法 附 則 第 十 二 条 の 二 の 七 関 係	石 油 化 学 製 品 製 造 業	1	192,000	192,000	0.36%
	船 舶	462	1,725,239	3,734	3.24%
	自 衛 隊	2	159,000	79,500	0.30%
	鉄 道 用 又 は 軌 道 用 車 両	3	3,355,420	1,118,473	6.30%
	農 業 等	10,876	10,315,636	948	19.38%
	林 業 等	83	5,962,870	71,842	11.20%
	セ メ ン ト 製 品 製 造 業	14	194,500	13,893	0.37%
	生 コ ン ク リ ー ト 製 造 業	1	6,830	6,830	0.01%
	電 気 供 給 業	2	21,768,000	10,884,000	40.90%
	地 熱 資 源 開 発 事 業	-	-	-	-
	鉱 物 の 掘 採 事 業	44	6,326,190	143,777	11.89%
	と び ・ 土 工 工 事 業	7	200,040	28,577	0.38%
	鉱 さい バ ラ ス 製 造 業	-	-	-	-
	港 湾 運 送 業	3	436,850	145,617	0.82%
	倉 庫 業	4	24,670	6,168	0.05%
	貨 物 利 用 運 送 事 業 等	2	13,270	6,635	0.02%
	航 空 運 送 サ ー ビ ス 業	3	63,920	21,307	0.12%
	廃 棄 物 処 理 業	6	449,250	74,875	0.84%
	木 材 加 工 業	53	1,573,295	29,685	2.96%
	木 材 市 場 業	8	62,620	7,828	0.12%
	た い 肥 製 造 業	1	198,410	198,410	0.37%
	索 道 事 業	14	191,400	13,671	0.36%
	小 計	11,589	53,219,410		
	前 年 比 (%)	95.4	148.9		
合 衆 国 軍 隊 関 係 等		-	-		
合 計		11,620	86,472,480		
前年比(%)		95.4	124.7		

注 1 「使用者数等」は、法144条の5は特約業者数、法第144条の6及び法附則第12条の2の7は、令和2年2月末日現在において免税軽油使用者証の交付を受けている者の数である。

2 「数量」は、小数点以下を四捨五入しているため、表の内容と計が一致しない場合がある。

15 自動車税

ア 課税台数、調定額等（その１）

				賦課期日 現在登録 台数	賦課期日 現在台数	①のうち 非課税 台数	①のうち 課税免除 及び減免 台数	
					①	②	③	
乗 用 車	営業用	1,000 cc 以下		台	台	台	台	
		1,000 cc 超 ～ 1,500 cc 以下		118	118	-	-	
		1,500 cc " ～ 2,000 cc "		975	969	-	-	
		2,000 cc " ～ 2,500 cc "		66	63	-	-	
		2,500 cc " ～ 3,000 cc "		115	114	-	-	
		3,000 cc " ～ 3,500 cc "		1	1	-	-	
		3,500 cc " ～ 4,000 cc "		-	-	-	-	
		4,000 cc " ～ 4,500 cc "		-	-	-	-	
		4,500 cc " ～ 6,000 cc "		1	1	-	-	
		6,000 cc "		-	-	-	-	
		電気自動車等		4	4	-	-	
		小計		a	1,280	1,270	-	-
	自家用	1,000 cc 以下			18,709	18,393	26	509
		1,000 cc 超 ～ 1,500 cc 以下			158,883	157,068	639	4,689
		1,500 cc " ～ 2,000 cc "			105,442	102,698	666	2,677
		2,000 cc " ～ 2,500 cc "			41,426	40,196	224	1,101
		2,500 cc " ～ 3,000 cc "			9,354	8,783	104	367
		3,000 cc " ～ 3,500 cc "			5,162	4,988	9	171
		3,500 cc " ～ 4,000 cc "			1,623	1,438	3	34
		4,000 cc " ～ 4,500 cc "			893	801	2	29
		4,500 cc " ～ 6,000 cc "			972	939	1	34
		6,000 cc "			44	43	-	1
		電気自動車等			1,221	1,221	38	15
		小計		b	343,729	336,568	1,712	9,627
		計		a+b	A	345,009	337,838	1,712
ト ラ ッ ク	営業用	1 t 以下			123	121	-	-
		1 t 超 ～ 2 t 以下			854	848	-	-
		2 t " ～ 3 t "			1,006	1,006	-	-
		3 t " ～ 4 t "			540	537	-	-
		4 t " ～ 5 t "			52	52	-	-
		5 t " ～ 6 t "			38	37	-	-
		6 t " ～ 7 t "			95	94	-	-
		7 t " ～ 8 t "			121	121	-	-
		8 t " ～ 10 t "			800	794	-	-
		10 t " ～ 12 t "			483	482	-	-
		12 t "			2,009	2,003	-	-
		小計		c	6,121	6,095	-	-

注 1 この調は、当該年度において課税したものについて作成した。

2 「①のうち非課税台数」は、法第146条に規定する自動車の台数であり、「①のうち課税免除台数」は条例で全額を課税免除又は減免の措置を講じている自動車の台数である。

3 「電気自動車等」は、電気自動車及び天然ガス自動車を指すものである。

4 「貨客兼用車」の区分は、乗車装置を最大に利用した場合の積載トン数によった。

差 引 課税台数 ①-(②+③) ④	左 の 対 前 年 比較増減	賦課期日現在 調 定 額 ⑤	年度末現在調定額		左 の 前年比
				うち証紙徴収分	
台	台	円	円	円	%
-	-	-	5,600	5,600	-
118	19	938,200	972,000	75,800	122.8
969	△ 37	9,625,500	9,309,500	301,400	96.1
63	2	946,800	785,200	14,400	83.1
114	4	1,902,500	1,913,400	112,900	105.4
1	△ 1	17,900	17,900	-	50.0
-	-	-	-	-	-
-	-	-	-	-	-
1	-	27,200	27,200	-	100.0
-	-	-	-	-	-
4	-	30,000	30,000	-	100.0
1,270	△ 13	13,488,100	13,060,800	510,100	97.9
17,858	2,066	532,336,900	542,441,400	31,028,500	110.5
151,740	△ 949	5,236,359,400	5,119,525,300	151,265,500	98.6
99,355	△ 1,495	3,975,486,300	3,883,051,600	108,536,900	98.3
38,871	△ 801	1,769,998,500	1,713,952,000	49,642,800	97.1
8,312	△ 788	456,348,800	432,486,100	10,154,100	91.0
4,808	△ 275	291,632,700	277,150,300	5,698,300	94.2
1,401	△ 47	96,859,200	94,932,700	2,532,700	97.3
770	△ 131	65,334,600	58,905,900	738,600	85.1
904	△ 8	82,117,200	80,582,900	2,299,700	99.6
42	△ 3	4,811,400	4,654,500	161,800	95.3
1,168	164	29,704,000	30,313,500	1,795,400	118.1
325,229	△ 2,267	12,540,989,000	12,237,996,200	363,854,300	98.3
326,499	△ 2,280	12,554,477,100	12,251,057,000	364,364,400	98.3
121	9	802,100	797,800	51,300	104.3
848	△ 25	7,894,800	7,838,300	144,500	97.7
1,006	43	12,358,800	12,250,900	433,400	102.9
537	△ 40	8,362,500	8,108,100	271,800	93.2
52	△ 8	987,200	971,300	10,700	87.1
37	△ 1	833,800	805,500	-	96.2
94	△ 7	2,484,500	2,313,600	72,100	90.3
121	△ 4	3,662,300	3,751,300	201,100	100.8
794	-	30,499,700	29,839,700	658,300	97.6
482	17	22,930,600	23,063,500	552,600	102.9
2,003	△ 6	116,599,600	116,249,200	4,536,700	99.1
6,095	△ 22	207,415,900	205,989,200	6,932,500	99.1

ア 課税台数、調定額等（その２）

				賦課期日 現在登録 台数	賦課期日 現在台数	①のうち 非課税 台	①のうち 課税免除 及び減免 台			
					①	②	③			
ト	自家用	1 t 以下		台	台	台	台			
		1 t 超 ～ 2 t 以下		3,721	3,636	24	6			
		2 t " ～ 3 t "		13,722	13,515	194	20			
		3 t " ～ 4 t "		3,560	3,526	31	-			
		4 t " ～ 5 t "		3,086	3,029	55	1			
		5 t " ～ 6 t "		254	247	1	-			
		6 t " ～ 7 t "		125	124	2	-			
		7 t " ～ 8 t "		214	213	9	-			
		8 t " ～ 10 t "		208	205	-	-			
		10 t " ～ 12 t "		784	775	-	1			
				312	310	-	-			
				220	220	-	-			
		小計	d	26,206	25,800	316	28			
		計	c+d	32,327	31,895	316	28			
ラ	けん引車	営業用	小型車	-	-	-	-			
			普通車	428	427	-	-			
		自家用	小型車	-	-	-	-			
			普通車	44	44	-	-			
	被けん引車	営業用	小型車	-	-	-	-			
			普通車 8 t 以下	4	4	-	-			
			普通車 8 t 超	540	538	-	-			
		自家用	小型車	11	10	-	-			
			普通車 8 t 以下	26	26	1	-			
			普通車 8 t 超	56	56	-	-			
小計	e	1,109	1,105	1	-					
ク	貨客兼用車	1 t 以下			営業用	1,000 cc 以下	-	-	-	-
					1,000 cc 超 ～ 1,500 cc 以下	28	28	-	-	
						1,500 cc "	76	75	-	-
					自家用	1,000 cc 以下	1	1	-	-
						1,000 cc 超 ～ 1,500 cc 以下	5,452	5,422	94	10
					1,500 cc "	10,873	10,575	470	58	
					電気自動車等	7	7	-	-	
					営業用	1,000 cc 以下	-	-	-	-
						1,000 cc 超 ～ 1,500 cc 以下	-	-	-	-
					1,500 cc "	4	4	-	-	
						自家用	1,000 cc 以下	-	-	-
					1,000 cc 超 ～ 1,500 cc 以下		-	-	-	-
					1,500 cc "	1,159	1,141	34	3	
					小計	f	17,600	17,253	598	71
計	c+d+e+f	51,036	50,253	915	99					
小型三輪車	営業用	自家用	-	-	-	-				
		計	7	7	-	-				
		C	7	7	-	-				

差 引 課税台数 ①-(②+③) ④	左 の 対 前 年 比較増減	賦課期日現在 調 定 額 ⑤	年度末現在調定額		左 の 前年比
				証紙徴収分	
台	台	円	円	円	%
3,606	△ 82	30,053,600	29,479,400	839,100	96.8
13,301	△ 207	161,795,600	161,067,300	4,476,000	98.3
3,495	110	58,553,600	58,985,300	2,154,300	101.3
2,973	△ 28	63,578,500	63,046,800	1,311,100	98.0
246	△ 12	6,565,500	6,501,200	161,100	95.0
122	8	3,873,000	3,923,900	122,500	106.6
204	9	7,500,500	7,565,900	247,500	103.3
205	4	8,682,500	8,739,700	285,900	102.0
774	6	41,005,100	40,053,600	812,200	100.8
310	5	20,309,900	20,270,400	580,000	100.7
220	20	17,368,400	17,742,000	1,041,500	107.6
25,456	△ 167	419,286,200	417,375,500	12,031,200	99.5
31,551	△ 189	626,702,100	623,364,700	18,963,700	99.3
-	-	-	-	-	-
427	8	6,615,700	6,643,300	201,700	103.4
-	-	-	-	-	-
44	△ 1	942,400	960,100	47,900	103.6
-	-	-	-	-	-
4	△ 2	30,000	44,200	14,200	136.4
538	16	36,623,800	36,627,000	568,400	101.5
10	△ 1	53,000	49,400	-	84.7
25	3	255,000	253,200	5,900	106.4
56	△ 11	4,686,900	4,637,100	-	98.4
1,104	12	49,206,800	49,214,300	838,100	101.5
-	-	-	-	-	-
28	4	325,700	305,300	7,400	108.8
75	△ 6	999,600	939,700	18,100	90.6
1	-	13,200	13,200	-	100.0
5,318	22	76,859,400	75,639,700	3,229,200	98.9
10,047	13	166,246,400	164,091,200	6,228,400	99.0
7	△ 2	92,400	92,400	-	84.0
-	-	-	-	-	-
-	-	-	-	-	-
4	1	65,700	65,700	-	102.3
-	-	-	-	-	-
-	-	-	-	-	-
1,104	△ 15	22,512,600	22,346,000	730,800	97.2
16,584	17	267,115,000	263,493,200	10,213,900	98.8
49,239	△ 160	943,023,900	936,072,200	30,015,700	99.3
-	-	-	-	-	-
7	-	47,400	47,400	-	100.0
7	-	47,400	47,400	-	100.0

ア 課税台数、調定額等（その３）

				賦課期日 現在登録 台数	賦課期日 現在台数	①のうち 非課税 台	①のうち 課税免除 及び減免 台	
					①	②	③	
バス	一般乗合用	30 人 以下		g	台	台	台	台
		30 人 超 40 人 以下			38	38	-	-
		40 人 " 50 人 "			57	57	-	-
		40 人 " 50 人 "			66	66	-	-
		50 人 " 60 人 "			276	276	-	-
		60 人 " 70 人 "			52	52	-	-
		70 人 " 80 人 "			73	73	-	-
		80 人 "			-	-	-	-
	小 計		g	562	562	-	-	
	その他	30 人 以下		h	130	130	-	-
		30 人 超 40 人 以下			7	7	-	-
		40 人 " 50 人 "			27	27	-	-
		50 人 " 60 人 "			123	123	-	-
		60 人 " 70 人 "			18	18	-	-
		70 人 " 80 人 "			2	2	-	-
		80 人 "			-	-	-	-
	小 計		h	307	307	-	-	
トラック	自家用	30 人 以下		i	1,159	1,152	270	165
		30 人 超 40 人 以下			70	70	36	24
		40 人 " 50 人 "			125	124	88	3
		50 人 " 60 人 "			41	41	26	-
		60 人 " 70 人 "			8	8	3	-
		70 人 " 80 人 "			1	1	1	-
		80 人 "			1	1	-	-
		トレーラー			-	-	-	-
	小 計		i	1,405	1,397	424	192	
	計		g+h+i	D	2,274	2,266	424	192
特種用途車	営業用 自家用 計			E	1,864	1,862	1	36
					10,272	10,150	1,766	1,959
					12,136	12,012	1,767	1,995
合 計		A+B+C+D+E	410,462	402,376	4,818	11,913		
前 年 比		(%)	99.3	99.3	98.1	96.5		

差 引 課税台数 ①-(②+③) ④	左 の 対 前 年 比較増減	賦課期日現在 調 定 額 ⑤	年度末現在調定額		左 の 前年比
				証紙徴収分	
台	台	円	円	円	%
38	3	456,000	403,000	13,000	122.9
57	3	826,500	567,800	-	100.9
66	△ 3	1,155,000	871,700	36,300	108.1
276	△ 9	5,520,000	3,007,700	128,000	89.8
52	-	1,170,000	912,800	125,300	122.0
73	△ 6	1,861,500	1,059,900	135,700	98.8
-	-	-	-	-	-
562	△ 12	10,989,000	6,822,900	438,300	99.3
130	1	3,671,200	3,753,500	192,000	104.4
7	△ 2	240,000	240,000	-	89.6
27	-	1,105,800	866,000	-	77.6
123	△ 8	5,706,800	5,925,000	161,200	99.1
18	3	954,000	1,055,700	46,200	123.8
2	△ 1	125,400	67,900	-	54.1
-	-	-	-	-	-
307	△ 7	11,803,200	11,908,100	399,400	99.7
717	△ 30	24,637,800	24,404,300	1,295,400	97.1
10	△ 1	442,800	446,400	18,700	92.2
33	△ 2	1,734,600	1,861,000	162,400	108.4
15	-	934,800	835,500	-	92.5
5	1	347,000	347,000	-	120.9
-	-	-	-	-	-
1	-	91,300	91,300	-	100.0
-	-	-	-	-	-
781	△ 32	28,188,300	27,985,500	1,476,500	97.8
1,650	△ 51	50,980,500	46,716,500	2,314,200	98.5
1,825	△ 20	52,215,200	52,901,400	2,485,600	103.7
6,425	3	137,901,600	130,565,400	3,260,000	98.2
8,250	△ 17	190,116,800	183,466,800	5,745,600	99.7
385,645	△ 2,508	13,738,645,700	13,417,359,900	402,439,900	98.4
99.4		99.0	98.4	78.5	

イ グリーン化に係る台数、調定額（その１）

			軽課に係るもの				重課に係るもの			
			75%軽課のもの		50%軽課のもの		ガソリン又はLPGを 燃料とするもの		左以外のもの	
			台数	調定額	台数	調定額	台数	調定額	台数	調定額
乗 用 車	営業用	1,000 cc 以下	台	千円	台	千円	台	千円	台	千円
		1,000 cc 超 ～ 1,500 cc 以下	12	30	-	-	6	58	-	-
		1,500 cc " ～ 2,000 cc "	5	13	-	-	325	3,543	-	-
		2,000 cc " ～ 2,500 cc "	2	7	-	-	9	142	40	632
		2,500 cc " ～ 3,000 cc "	-	-	-	-	3	54	46	828
		3,000 cc " ～ 3,500 cc "	-	-	-	-	-	-	-	-
		3,500 cc " ～ 4,000 cc "	-	-	-	-	-	-	-	-
		4,000 cc " ～ 4,500 cc "	-	-	-	-	-	-	-	-
		4,500 cc " ～ 6,000 cc "	-	-	-	-	-	-	-	-
		6,000 cc "	-	-	-	-	-	-	-	-
		電気自動車	-	-	-	-	-	-	-	-
		プラグインハイブリッド自動車	-	-	-	-	-	-	-	-
		クリーンディーゼル乗用車	-	-	-	-	-	-	-	-
		小 計 a	19	50	-	-	343	3,797	86	1,460
	自家用	1,000 cc 以下	-	-	173	2,595	1,830	62,037	1	34
		1,000 cc 超 ～ 1,500 cc 以下	3,854	34,686	463	8,103	21,586	854,806	8	317
		1,500 cc " ～ 2,000 cc "	1,676	16,760	328	6,560	19,716	895,106	81	3,677
		2,000 cc " ～ 2,500 cc "	703	8,085	-	-	9,098	470,367	277	14,321
		2,500 cc " ～ 3,000 cc "	-	-	-	-	3,929	230,239	1,109	64,987
		3,000 cc " ～ 3,500 cc "	34	493	16	464	1,646	109,788	85	5,670
		3,500 cc " ～ 4,000 cc "	-	-	-	-	373	28,497	-	-
		4,000 cc " ～ 4,500 cc "	-	-	-	-	555	48,785	9	791
		4,500 cc " ～ 6,000 cc "	-	-	2	88	201	20,341	-	-
		6,000 cc "	-	-	-	-	9	1,148	-	-
		電気自動車	216	1,620	-	-	-	-	-	-
		プラグインハイブリッド自動車	138	1,427	-	-	-	-	-	-
		クリーンディーゼル乗用車	1,019	11,361	-	-	-	-	-	-
		小 計 b	7,640	74,432	982	17,810	58,943	2,721,114	1,570	89,797
		計 a+b A	7,659	74,482	982	17,810	59,286	2,724,911	1,656	91,257
ト ラ ック	営業用	1 t 以下	-	-	-	-	3	21	23	163
		1 t 超 ～ 2 t 以下	-	-	-	-	1	10	291	2,881
		2 t " ～ 3 t "	-	-	-	-	-	-	239	3,155
		3 t " ～ 4 t "	-	-	-	-	-	-	205	3,383
		4 t " ～ 5 t "	-	-	-	-	-	-	14	284
		5 t " ～ 6 t "	-	-	-	-	-	-	9	218
		6 t " ～ 7 t "	-	-	-	-	-	-	35	980
		7 t " ～ 8 t "	-	-	-	-	-	-	32	1,037
		8 t " ～ 10 t "	-	-	-	-	-	-	300	12,331
		10 t " ～ 12 t "	-	-	-	-	-	-	149	7,500
		12 t "	-	-	-	-	-	-	287	18,127
		電気自動車	-	-	-	-	-	-	-	-
		小 計 c	-	-	-	-	4	31	1,584	50,059

イ グリーン化に係る台数、調定額（その２）

			軽課に係るもの				重課に係るもの			
			75%軽課のもの		50%軽課のもの		ガソリン又はLPGを 燃料とするもの		左以外のもの	
			台数	調定額	台数	調定額	台数	調定額	台数	調定額
ト	自動車	1 t 以下	台	千円	台	千円	台	千円	台	千円
		1 t 超 ～ 2 t 以下	-	-	-	-	542	4,770	965	8,492
		2 t " ～ 3 t "	-	-	-	-	74	932	7,957	100,258
		3 t " ～ 4 t "	-	-	-	-	2	35	1,644	28,934
		4 t " ～ 5 t "	-	-	-	-	-	-	1,316	29,610
		5 t " ～ 6 t "	-	-	-	-	-	-	117	3,276
		6 t " ～ 7 t "	-	-	-	-	-	-	71	2,343
		7 t " ～ 8 t "	-	-	-	-	-	-	103	3,966
		8 t " ～ 10 t "	-	-	-	-	-	-	95	4,228
		10 t " ～ 12 t "	-	-	-	-	-	-	386	21,593
		12 t "	-	-	-	-	-	-	140	9,639
		電気自動車	-	-	-	-	-	-	122	10,004
		小 計 d	-	-	-	-	618	5,737	12,916	222,343
		計 c+d	-	-	-	-	622	5,768	14,500	272,402
ラ	けん引車	営業用 小型車	-	-	-	-	-	-	-	-
		営業用 普通車	-	-	-	-	-	-	112	1,859
		自家用 小型車	-	-	-	-	-	-	-	-
		自家用 普通車	-	-	-	-	-	-	18	407
	被けん引車	営業用 小型車	-	-	-	-	-	-	-	-
		営業用 普通車 8 t 以下	-	-	-	-	-	-	-	-
		営業用 普通車 8 t 超	-	-	-	-	-	-	-	-
		自家用 小型車	-	-	-	-	-	-	-	-
		自家用 普通車 8 t 以下	-	-	-	-	-	-	-	-
		自家用 普通車 8 t 超	-	-	-	-	-	-	-	-
		小 計 e	-	-	-	-	-	-	130	2,266
ク	貨客用車	1 t 以下 営業用 1,000 cc 以下	-	-	-	-	-	-	-	-
		1 t 以下 営業用 1,000 cc 超 ～ 1,500 cc 以下	-	-	-	-	10	123	1	12
		1 t 以下 営業用 1,500 cc "	-	-	-	-	9	126	24	336
		1 t 以下 自家用 1,000 cc 以下	-	-	-	-	-	-	-	-
		1 t 以下 自家用 1,000 cc 超 ～ 1,500 cc 以下	-	-	-	-	519	8,148	61	958
		1 t 以下 自家用 1,500 cc "	-	-	-	-	747	13,147	2,687	47,291
	1 t 超	営業用 1,000 cc 以下	-	-	-	-	-	-	-	-
		営業用 1,000 cc 超 ～ 1,500 cc 以下	-	-	-	-	-	-	-	-
		営業用 1,500 cc "	-	-	-	-	-	-	1	17
		自家用 1,000 cc 以下	-	-	-	-	-	-	-	-
		自家用 1,000 cc 超 ～ 1,500 cc 以下	-	-	-	-	-	-	-	-
		自家用 1,500 cc "	-	-	-	-	10	214	428	9,240
		小 計 f	-	-	-	-	1,295	21,758	3,202	57,854
		計 c+d+e+f B	-	-	-	-	1,917	27,526	17,832	332,522
小型三輪車	営業用 自家用 計 C	営業用	-	-	-	-	-	-	-	-
		自家用	-	-	-	-	6	41	-	-
		計	-	-	-	-	6	41	-	-

イ グリーン化に係る台数、調定額（その３）

			軽課に係るもの				重課に係るもの			
			75%軽課のもの		50%軽課のもの		ガソリン又はLPGを 燃 料 と す る も の		左以外のもの	
			台数	調定額	台数	調定額	台数	調定額	台数	調定額
バ	一般乗合用	30 人 以下	台	千円	台	千円	台	千円	台	千円
		30 人 超 40 人 以下	-	-	-	-	-	-	-	-
		40 人 " 50 人 "	-	-	-	-	-	-	-	-
		50 人 " 60 人 "	-	-	-	-	-	-	-	-
		60 人 " 70 人 "	-	-	-	-	-	-	-	-
		70 人 " 80 人 "	-	-	-	-	-	-	-	-
		80 人 "	-	-	-	-	-	-	-	-
		小 計 g	-	-	-	-	-	-	-	-
	その他	30 人 以下	-	-	-	-	-	-	87	2,532
		30 人 超 40 人 以下	-	-	-	-	-	-	5	176
		40 人 " 50 人 "	-	-	-	-	-	-	21	878
		50 人 " 60 人 "	-	-	-	-	-	-	67	3,243
		60 人 " 70 人 "	-	-	-	-	-	-	9	500
		70 人 " 80 人 "	-	-	-	-	-	-	2	125
		80 人 "	-	-	-	-	-	-	-	-
		小 計 h	-	-	-	-	-	-	191	7,454
ス	自家用	30 人 以下	-	-	-	-	2	73	294	10,672
		30 人 超 40 人 以下	-	-	-	-	-	-	8	361
		40 人 " 50 人 "	-	-	-	-	-	-	24	1,294
		50 人 " 60 人 "	-	-	-	-	-	-	14	878
		60 人 " 70 人 "	-	-	-	-	-	-	3	216
		70 人 " 80 人 "	-	-	-	-	-	-	-	-
		80 人 "	-	-	-	-	-	-	1	91
		トレーラー	-	-	-	-	-	-	-	-
	小 計 i	-	-	-	-	2	73	344	13,512	
	計 g+h+i D	-	-	-	-	2	73	535	20,966	
特種用途車	営業用 自家用 計 E	-	-	-	-	89	1,566	320	10,758	
		2	10	-	-	230	9,292	2,508	62,901	
		2	10	-	-	319	10,858	2,828	73,659	
合 計 A+B+C+D+E			7,661	74,492	982	17,810	61,530	2,763,409	22,851	518,404

秋田はいいとこだ！



©2015秋田県んだッチ

16 自動車税環境性能割

ア 課税台数等

(ア) 新車

		番号	新規登録、新規検査又は届出 台数 ①	非課税、減免及び免税点以下 台数 ②	②のうち身体障害者等に 係る減免台数	課税台数 ①－②	取得価額 ③		
			台	台	台	台	千円		
自動車	乗用車	普通車	1	4,350	2,297	29	2,053	6,555,388	
		小型車	2	5,228	1,641	77	3,587	6,844,714	
		計	3	9,578	3,938	106	5,640	13,400,102	
	トラック	けん引車・被けん引車・貨客兼用車を除いたもの	4	830	425	－	405	3,825,270	
		けん引車	5	16	－	－	16	286,375	
		被けん引車	6	12	－	－	12	91,710	
		貨客兼用車	7	715	290	1	425	798,353	
		計	8	1,573	715	1	858	5,001,708	
	バス	営業用	一般乗合用	9	－	－	－	－	
			一般乗合用以外	10	3	3	－	－	－
		自家用		11	33	24	－	9	47,764
			計	12	36	27	－	9	47,764
		三輪の小型自動車	13	－	－	－	－	－	
		特殊用途車	14	381	199	28	182	1,361,380	
		合計	15	11,568	4,879	135	6,689	19,810,954	
	軽自動車	四輪乗用車	16	3,976	3,407	4	569	893,311	
		四輪トラック	17	1,907	145	11	1,762	1,794,302	
		三輪車	18	－	－	－	－	－	
		合計	19	5,883	3,552	15	2,331	2,687,613	
総計		20	17,451	8,431	150	9,020	22,498,567		

(イ) 中古車

		番号	新規登録、新規検査又は届出 台数 ①	移転登録台数 ②	自動車検査証(軽自動車届出済証) の記入に係るもの ③	計 ④ ①+②+③	非課税、課税 免除、減免、 及び免税点以下 台数 ⑤		
			台	台	台	台	台		
自動車	乗用車	普通車	1	1,742	6,413	150	8,305	7,668	
		小型車	2	2,018	6,564	161	8,743	8,386	
		計	3	3,760	12,977	311	17,048	16,054	
	トラック	けん引車・被けん引車・貨客 兼用車を除いたもの	4	181	858	13	1,052	997	
		けん引車	5	-	15	-	15	13	
		被けん引車	6	2	14	-	16	16	
		貨客兼用車	7	226	387	6	619	596	
		計	8	409	1,274	19	1,702	1,622	
	バス	営業用	一般乗合用	9	23	14	-	37	37
			一般乗合用以外	10	4	3	-	7	7
		自家用		11	12	23	-	35	33
			計	12	39	40	-	79	77
	三輪の小型自動車		13	-	1	-	1	1	
	特殊用途車		14	65	251	1	317	306	
	合計		15	4,273	14,543	331	19,147	18,060	
	軽自動車	四輪乗用車	16	1,361	10,293	145	11,799	11,741	
		四輪トラック	17	384	3,604	59	4,047	3,986	
		三輪車	18	-	2	-	2	2	
		合計	19	1,745	13,899	204	15,848	15,729	
総計		20	6,018	28,442	535	34,995	33,789		

注 この調は、当該年度の申告実績により作成した。

バリアフリー特例 に係る控除額 ④	A S V特例 に係る控除額 ⑤	課税標準額 ③－(④＋⑤)	税 額 ⑥	番 号
千円	千円	千円	円	
－	6,510	6,548,878	124,304,900	1
1,000	－	6,843,714	109,232,900	2
1,000	6,510	13,392,592	233,537,800	3
－	530,250	3,295,020	32,577,800	4
－	－	286,375	3,618,300	5
－	－	91,710	1,834,200	6
－	17,500	780,853	19,908,300	7
－	547,750	4,453,958	57,938,600	8
－	－	－	－	9
－	－	－	－	10
－	15,750	32,014	846,300	11
－	15,750	32,014	846,300	12
－	－	－	－	13
－	169,750	1,191,630	14,548,600	14
1,000	739,760	19,070,194	306,871,300	15
－	－	893,311	8,915,700	16
－	－	1,794,302	35,769,800	17
－	－	－	－	18
－	－	2,687,613	44,685,500	19
1,000	739,760	21,757,807	351,556,800	20

⑤のうち身体 障害者等に係 る減免台数	課税台数 ④－⑤	取 得 価 額 ⑥	課税標準額 ⑥	税 額 ⑦	番 号
台	台	千円	千円	千円	
5	637	751,829	751,829	14,352,200	1
6	357	277,703	277,703	4,418,600	2
11	994	1,029,532	1,029,532	18,770,800	3
－	55	114,506	114,506	1,173,300	4
－	2	3,264	3,264	65,200	5
－	－	－	－	－	6
－	23	21,038	21,038	425,100	7
－	80	138,808	138,808	1,663,600	8
－	－	－	－	－	9
－	－	－	－	－	10
－	2	1,152	1,152	34,500	11
－	2	1,152	1,152	34,500	12
－	－	－	－	－	13
2	11	33,978	33,978	423,400	14
13	1,087	1,203,470	1,203,470	20,892,300	15
－	58	42,350	42,350	421,100	16
－	61	35,101	35,101	699,700	17
－	－	－	－	－	18
－	119	77,451	77,451	1,120,800	19
13	1,206	1,280,921	1,280,921	22,013,100	20

(ウ) 新車・中古車 計

	番号	新規登録、新規検査、届出、移転登録又は自動車検査証(軽自動車届出済証)の記入に係る台数 ①	非課税、減免及び免税点以下台数 ②	②のうち身体障害者等に係る減免台数	課税台数 ①－②
		台	台	台	台
自動車	乗用車 { 普通車	1 12,655	9,965	34	2,690
	乗用車 { 小型車	2 13,971	10,027	83	3,944
	乗用車 { 計	3 26,626	19,992	117	6,634
	けん引車・被けん引車・貨客兼用車を除いたもの	4 1,882	1,422	－	460
	トラック { けん引車	5 31	13	－	18
	トラック { 被けん引車	6 28	16	－	12
	トラック { 貨客兼用車	7 1,334	886	1	448
	トラック { 計	8 3,275	2,337	1	938
	バス { 営業用 { 一般乗合用	9 37	37	－	－
	バス { 営業用 { 一般乗合用以外	10 10	10	－	－
	バス { 自家用	11 68	57	－	11
	バス { 計	12 115	104	－	11
	三輪の小型自動車	13 1	1	－	－
	特殊用途車	14 698	505	30	193
	合計	15 30,715	22,939	148	7,776
	軽自動車 { 四輪乗用	16 15,775	15,148	4	627
	軽自動車 { 四輪トラック	17 5,954	4,131	11	1,823
	軽自動車 { 三輪車	18 2	2	－	－
	軽自動車 { 合計	19 21,731	19,281	15	2,450
総計		20 52,446	42,220	163	10,226

注 この調は、当該年度の実績により作成した。

取 得 価 額 ③	バリアフリー特例 に係る控除額 ④	A S V特例 に係る控除額 ⑤	課税標準額 ③－(④＋⑤)	税 額	番 号
千円	千円	千円	千円	円	
7,307,217	－	6,510	7,300,707	138,657,100	1
7,122,417	1,000	－	7,121,417	113,651,500	2
14,429,634	1,000	6,510	14,422,124	252,308,600	3
3,939,776	－	530,250	3,409,526	33,751,100	4
289,639	－	－	289,639	3,683,500	5
91,710	－	－	91,710	1,834,200	6
819,391	－	17,500	801,891	20,333,400	7
5,140,516	－	547,750	4,592,766	59,602,200	8
－	－	－	－	－	9
－	－	－	－	－	10
48,916	－	15,750	33,166	880,800	11
48,916	－	15,750	33,166	880,800	12
－	－	－	－	－	13
1,395,358	－	169,750	1,225,608	14,972,000	14
21,014,424	1,000	739,760	20,273,664	327,763,600	15
935,661	－	－	935,661	9,336,800	16
1,829,403	－	－	1,829,403	36,469,500	17
－	－	－	－	－	18
2,765,064	－	－	2,765,064	45,806,300	19
23,779,488	1,000	739,760	23,038,728	373,569,900	20

イ 取得価額段階別

(ア) 新車

		番号	50万円以下 の台数	50万円を超え 100万円以下のもの		100万円を超え 150万円以下のもの		150万円 200万円	
			台 数	台 数	取得価額	台 数	取得価額	台 数	
自動車	乗用車	{ 普通車 小型車 計	1	台	台	千円	台	千円	台
			2	-	3	2,919	456	2,680	113
			3	-	3	2,919	458	630,855	1,820
	トラック	{ けん引車・被けん引車・貨客兼用車を除いたもの けん引車 被けん引車 貨客兼用車 計	4	-	-	-	5	7,237	27
			5	-	-	-	-	-	-
			6	-	-	-	-	-	-
			7	2	-	-	82	118,199	257
			8	2	-	-	87	125,436	284
	バス	{ 営業用 { 一般乗合用 自家用 { 一般乗合用以外 計	9	-	-	-	-	-	-
			10	-	-	-	-	-	-
			11	1	-	-	-	-	-
			12	1	-	-	-	-	-
	三輪の小型自動車 特種用途車 合計		13	-	-	-	-	-	-
			14	2	-	-	-	-	41
			15	5	3	2,919	545	756,291	2,258
	軽自動車	{ 四輪乗用 四輪トラック 三輪車 合計	16	-	1	756	198	266,418	353
			17	1	1,002	896,549	724	834,457	28
			18	-	-	-	-	-	-
			19	1	1,003	897,305	922	1,100,875	381
総 計		20	6	1,006	900,224	1,467	1,857,166	2,639	

(イ) 中古車

		番号	50万円以下 の台数	50万円を超え 70万円以下のもの		70万円を超え 90万円以下のもの		90万円 110万円	
			台 数	台 数	取得価額	台 数	取得価額	台 数	
自動車	乗用車	普通車 小型車 計	1	5,834	170	99,182	119	94,294	95
			2	6,918	175	104,822	93	74,240	52
			3	12,752	345	204,004	212	168,534	147
	トラック	けん引車・被けん引車・貨客兼用車を除いたもの けん引車 被けん引車 貨客兼用車 計	4	930	19	11,262	6	4,676	3
			5	13	1	533	-	-	-
			6	15	-	-	-	-	-
			7	551	10	6,095	6	4,825	2
			8	1,509	30	17,890	12	9,501	5
	バス	営業用 自家用 計	9	37	-	-	-	-	-
			10	6	-	-	-	-	-
			11	32	2	1,152	-	-	-
			12	75	2	1,152	-	-	-
	三輪の小型自動車		13	1	-	-	-	-	-
	特種用途車		14	295	2	1,210	2	1,469	-
	合 計		15	14,632	379	224,256	226	179,504	152
	軽自動車	四輪乗用車 四輪トラック 三輪車 合 計	16	9,003	27	16,838	29	23,572	2
			17	3,470	57	32,008	4	3,093	-
			18	2	-	-	-	-	-
			19	12,475	84	48,846	33	26,665	2
総 計		20	27,107	463	273,102	259	206,169	154	

注 1 この調は、当該年度の実績により作成した。

2 「取得価額」は、エコカー減税等に係る控除前の取得価額である。

を超え 以下のもの	200万円を超え 250万円以下のもの		250万円を超え 300万円以下のもの		300万円を超えるもの		合 計		番号
取得価額	台 数	取得価額	台 数	取得価額	台 数	取得価額	課税台数	取得価額	
千円	台	千円	台	千円	台	千円	台	千円	
205,438	392	887,990	641	1,767,484	905	3,691,796	2,053	6,555,388	1
3,227,378	1,092	2,364,446	145	394,005	71	227,791	3,587	6,844,714	2
3,432,816	1,484	3,252,436	786	2,161,489	976	3,919,587	5,640	13,400,102	3
47,105	17	36,697	42	113,374	314	3,620,857	405	3,825,270	4
-	-	-	-	-	16	286,375	16	286,375	5
-	-	-	-	-	12	91,710	12	91,710	6
414,334	11	24,751	41	114,650	34	126,419	425	798,353	7
461,439	28	61,448	83	228,024	376	4,125,361	858	5,001,708	8
-	-	-	-	-	-	-	-	-	9
-	-	-	-	-	-	-	-	-	10
-	-	-	1	2,856	8	44,908	9	47,764	11
-	-	-	1	2,856	8	44,908	9	47,764	12
-	-	-	-	-	-	-	-	-	13
66,770	3	6,748	7	20,291	131	1,267,571	182	1,361,380	14
3,961,025	1,515	3,320,632	877	2,412,660	1,491	9,357,427	6,689	19,810,954	15
590,864	17	35,273	-	-	-	-	569	893,311	16
46,118	8	17,178	-	-	-	-	1,762	1,794,302	17
-	-	-	-	-	-	-	-	-	18
636,982	25	52,451	-	-	-	-	2,331	2,687,613	19
4,598,007	1,540	3,373,083	877	2,412,660	1,491	9,357,427	9,020	22,498,567	20

を超え 以下のもの	110万円を超え 130万円以下のもの		130万円を超え 150万円以下のもの		150万円を超えるもの		合 計		番号
取得価額	台 数	取得価額	台 数	取得価額	台 数	取得価額	課税台数	取得価額	
千円	台	千円	台	千円	台	千円	台	千円	
94,627	61	73,013	61	85,582	131	305,131	637	751,829	1
51,633	26	31,333	11	15,675	-	-	357	277,703	2
146,260	87	104,346	72	101,257	131	305,131	994	1,029,532	3
3,090	5	5,830	4	5,465	18	84,183	55	114,506	4
-	-	-	-	-	1	2,731	2	3,264	5
-	-	-	-	-	-	-	-	-	6
1,960	1	1,270	1	1,368	3	5,520	23	21,038	7
5,050	6	7,100	5	6,833	22	92,434	80	138,808	8
-	-	-	-	-	-	-	-	-	9
-	-	-	-	-	-	-	-	-	10
-	-	-	-	-	-	-	2	1,152	11
-	-	-	-	-	-	-	2	1,152	12
-	-	-	-	-	-	-	-	-	13
-	-	-	-	-	7	31,299	11	33,978	14
151,310	93	111,446	77	108,090	160	428,864	1,087	1,203,470	15
1,940	-	-	-	-	-	-	58	42,350	16
-	-	-	-	-	-	-	61	35,101	17
-	-	-	-	-	-	-	-	-	18
1,940	-	-	-	-	-	-	119	77,451	19
153,250	93	111,446	77	108,090	160	428,864	1,206	1,280,921	20

17 自動車税種別割

調定額（その1）

			年度末現在調定額		左 の 前年比
				うち証紙徴収分	
			円	円	%
乗 用 車	営業用	1,000 cc 以下	-	-	-
		1,000 cc 超 ～ 1,500 cc 以下	46,900	46,900	皆増
		1,500 cc " ～ 2,000 cc "	38,300	38,300	皆増
		2,000 cc " ～ 2,500 cc "	-	-	-
		2,500 cc " ～ 3,000 cc "	7,800	7,800	皆増
		3,000 cc " ～ 3,500 cc "	-	-	-
		3,500 cc " ～ 4,000 cc "	-	-	-
		4,000 cc " ～ 4,500 cc "	-	-	-
		4,500 cc " ～ 6,000 cc "	-	-	-
		6,000 cc "	-	-	-
		電気自動車等	-	-	-
	小 計 a		93,000	93,000	皆増
	自家用	1,000 cc 以下	8,736,800	7,695,200	皆増
		1,000 cc 超 ～ 1,500 cc 以下	29,595,300	27,364,900	皆増
		1,500 cc " ～ 2,000 cc "	26,151,100	22,683,700	皆増
		2,000 cc " ～ 2,500 cc "	10,151,800	9,136,600	皆増
		2,500 cc " ～ 3,000 cc "	2,103,700	2,049,500	皆増
		3,000 cc " ～ 3,500 cc "	998,000	969,600	皆増
		3,500 cc " ～ 4,000 cc "	401,000	401,000	皆増
		4,000 cc " ～ 4,500 cc "	148,800	148,800	皆増
		4,500 cc " ～ 6,000 cc "	371,800	364,600	皆増
		6,000 cc "	-	-	-
		電気自動車等	480,200	466,400	皆増
	小 計 b		79,138,500	71,280,300	皆増
	計 a+b A		79,231,500	71,373,300	皆増
ト ラ ッ ク	営業用	1 t 以下	14,200	14,200	皆増
		1 t 超 ～ 2 t 以下	23,000	23,000	皆増
		2 t " ～ 3 t "	83,000	83,000	皆増
		3 t " ～ 4 t "	39,100	39,100	皆増
		4 t " ～ 5 t "	7,700	7,700	皆増
		5 t " ～ 6 t "	-	-	-
		6 t " ～ 7 t "	19,100	19,100	皆増
		7 t " ～ 8 t "	39,800	39,800	皆増
		8 t " ～ 10 t "	74,500	74,500	皆増
		10 t " ～ 12 t "	106,400	106,400	皆増
		12 t "	1,062,000	1,062,000	皆増
	小 計 c		1,468,800	1,468,800	皆増

注 1 この調は、当該年度において課税したものについて作成した。

2 「電気自動車等」は、電気自動車及び天然ガス自動車を指すものである。

3 「貨客兼用車」の区分は、乗車装置を最大に利用した場合の積載トン数によった。

調定額（その2）

				年度末現在調定額		左 の 前年比
					証紙徴収分	
				円	円	%
ト	自家用	1 t 以下		144,100	140,900	皆増
		1 t 超 ～ 2 t 以下		688,600	687,700	皆増
		2 t " ～ 3 t "		537,700	537,700	皆増
		3 t " ～ 4 t "		534,400	534,400	皆増
		4 t " ～ 5 t "		25,900	25,900	皆増
		5 t " ～ 6 t "		-	-	-
		6 t " ～ 7 t "		34,800	34,800	皆増
		7 t " ～ 8 t "		33,600	33,600	皆増
		8 t " ～ 10 t "		179,000	179,000	皆増
		10 t " ～ 12 t "		212,000	212,000	皆増
		12 t "		72,000	72,000	皆増
		小 計	d	2,462,100	2,458,000	皆増
		計 c+d		3,930,900	3,926,800	皆増
ラ	けん引車	営業用	小 型 車	-	-	-
			普 通 車	26,200	26,200	皆増
	自家用		小 型 車	-	-	-
			普 通 車	1,700	1,700	皆増
	被けん引車	営業用	小 型 車	-	-	-
			普 通 車 8 t 以下	-	-	-
			普 通 車 8 t 超	215,900	215,900	皆増
		自家用	小 型 車	-	-	-
			普 通 車 8 t 以下	-	-	-
			普 通 車 8 t 超	-	-	-
		小 計	e	243,800	243,800	皆増
ク	貨客兼用車	1 t 以下	営業用	1,000 cc 以下	-	-
				1,000 cc 超 ～ 1,500 cc 以下	2,800	皆増
				1,500 cc "	11,500	皆増
		1 t 超	営業用	1,000 cc 以下	-	-
				1,000 cc 超 ～ 1,500 cc 以下	853,600	皆増
				1,500 cc "	1,569,800	皆増
	貨客兼用車	1 t 以下	電気自動車等	4,400	4,400	皆増
		1 t 超	営業用	1,000 cc 以下	-	-
				1,000 cc 超 ～ 1,500 cc 以下	-	-
				1,500 cc "	-	-
		1 t 超	営業用	1,000 cc 以下	-	-
				1,000 cc 超 ～ 1,500 cc 以下	-	-
				1,500 cc "	114,200	皆増
		小 計	f	2,556,300	2,468,800	皆増
		計 c+d+e+f	B	6,731,000	6,639,400	皆増
小型三輪車	営業用	計	C	-	-	-
				-	-	-
				-	-	-

調定額（その３）

				年度末現在調定額		左 の 前年比	
					証紙徴収分		
バ	一般乗合用	30 人 以下			円	円	%
		30 人 超 40 人 以下			4,000	4,000	皆増
		40 人 " 50 人 "			9,600	9,600	皆増
		50 人 " 60 人 "			14,400	14,400	皆増
		60 人 " 70 人 "			58,000	58,000	皆増
		70 人 " 80 人 "			26,100	26,100	皆増
		80 人 "			12,600	12,600	皆増
		小 計		g	124,700	124,700	皆増
	その他	30 人 以下			16,500	16,500	皆増
		30 人 超 40 人 以下			-	-	-
		40 人 " 50 人 "			-	-	-
		50 人 " 60 人 "			-	-	-
		60 人 " 70 人 "			-	-	-
		70 人 " 80 人 "			-	-	-
		80 人 "			-	-	-
		小 計		h	16,500	16,500	皆増
ス	自家用	30 人 以下			147,400	141,400	皆増
		30 人 超 40 人 以下			-	-	-
		40 人 " 50 人 "			31,300	31,300	皆増
		50 人 " 60 人 "			-	-	-
		60 人 " 70 人 "			-	-	-
		70 人 " 80 人 "			-	-	-
		80 人 "			-	-	-
		トレーラー			-	-	-
		小 計		i	178,700	172,700	皆増
	計 g+h+i		D	319,900	313,900	皆増	
特種用途車	{	営 業 用		236,500	236,500	皆増	
		自 家 用		545,500	517,300	皆増	
		計	E	782,000	753,800	皆増	
合 計		A+B+C+D+E	87,064,400	79,080,400	皆増		
前 年 比		(%)	-	-			

18 鉾 区 税

(単位：件、百アール（千メートル）)

区 分			総鉱区		非課税鉱区		課税保留鉱区	
			件数	面積・延長	件数	面積・延長	件数	面積・延長
砂鉱を目的とし ない 鉱業権の鉱区	試掘 鉱区	石油又は天然ガス鉱区	16	4,197	-	-	-	-
		その他の鉱区	-	-	-	-	-	-
	採掘 鉱区	石油又は天然ガス鉱区	76	17,132	7	552	-	-
		その他の鉱区	55	10,355	-	-	-	-
砂鉱を目的 とする 鉱業権の鉱区	河床鉱区		-	-	-	-	-	-
	非河床鉱区		-	-	-	-	-	-
合 計			147	31,684	7	552	-	-

(単位：件、百アール（千メートル）、円)

区 分			課税鉱区		課税標準	調定件数	調定額	前年比（％）
			件数	面積・延長				
砂 鉱を目的 とし ない 鉱業権 の 鉱区	試掘 鉱区	石油又は天然ガス鉱区	21	5,680	5,680	21	528,000	56.6
		その他の鉱区	－	－	－	－	－	－
	採掘 鉱区	石油又は天然ガス鉱区	111	26,233	26,231	110	5,470,000	67.0
		その他の鉱区	56	10,383	10,380	54	4,152,000	100.0
砂 鉱を目的 とする 鉱業 権の 鉱区	河床鉱区		－	－	－	－	－	－
	非河床鉱区		－	－	－	－	－	－
合 計			188	42,296	42,291	185	10,150,000	76.2

注 1 この調は、当該年度において課税したものについて作成した。

2 「総鉾区」、「非課税鉾区」及び「課税保留鉾区」欄は、令和2年3月末現在で存在する鉾区に係る数値であり、「課税鉾区」欄は、令和元年度において課税した鉾区に係る数値である。

3 砂鉾を目的とする鉾業権の鉾区のうち、河床の延長により課税するものの単位はメートルである。

19 狩 猟 税

(単位：円)

区 分		平成27年度		平成28年度		平成29年度		平成30年度		令和元年度	
		登録者数	調定額	登録者数	調定額	登録者数	調定額	登録者数	調定額	登録者数	調定額
第一種銃猟免許	所得割額の納付を要する者 (16,500円)	101	1,666,500	98	1,617,000	89	1,468,500	75	1,237,500	73	1,204,500
	許可捕獲者である者 (8,200円)	307	2,517,400	284	2,328,800	241	1,976,200	10	82,000	7	57,400
	所得割額の納付を要しない者 (11,000円)	7	77,000	2	22,000	6	66,000	1	11,000	6	66,000
	許可捕獲者である者 (5,500円)	29	159,500	28	154,000	22	121,000	-	-	-	-
	対象鳥獣捕獲員等である者 (課税免除)	1,078	-	1,035	-	1,127	-	1,382	-	1,355	-
網猟免許	所得割額の納付を要する者 (8,200円)	1	8,200	1	8,200	3	24,600	1	8,200	1	8,200
	許可捕獲者である者 (4,100円)	4	16,400	1	4,100	-	-	-	-	-	-
	所得割額の納付を要しない者 (5,500円)	-	-	-	-	-	-	-	-	-	-
	許可捕獲者である者 (2,700円)	-	-	-	-	-	-	-	-	-	-
	対象鳥獣捕獲員等である者 (課税免除)	15	-	8	-	17	-	21	-	24	-
わな猟免許	所得割額の納付を要する者 (8,200円)	5	41,000	6	49,200	22	180,400	9	73,800	11	90,200
	対象鳥獣捕獲員である者 (4,100円)	6	24,600	7	28,700	10	41,000	-	-	-	-
	所得割額の納付を要しない者 (5,500円)	1	5,500	-	-	1	5,500	-	-	1	5,500
	対象鳥獣捕獲員である者 (2,700円)	6	16,200	6	16,200	6	16,200	-	-	-	-
	対象鳥獣捕獲員等である者 (課税免除)	93	-	110	-	134	-	187	-	197	-
第二種銃猟免許	所得割額の納付を要する者 (5,500円)	10	55,000	8	44,000	7	38,500	6	33,000	6	33,000
	許可捕獲者である者 (2,700円)	1	2,700	-	-	-	-	-	-	-	-
	対象鳥獣捕獲員等である者 (課税免除)	9	-	6	-	4	-	7	-	7	-
合 計		1,673	4,590,000	1,600	4,272,200	1,689	3,937,900	1,699	1,445,500	1,688	1,464,800
前 年 比		100.8	25.4	95.6	93.1	105.6	92.2	100.6	36.7	99.4	101.3

注 1 「登録者数」は免許種別ごとの延べ人数である(21頁の納税義務者数は実人員であるため、一致しないことがある)。

2 令和2年3月末現在、放鳥獣猟区は県内にはない(放鳥獣猟区のものに係る狩猟者の登録についての税率は4分の1である)。

20 産業廃棄物税 (法定外目的税)

	特別徴収義務者数	申告納入者数	申告納付者数	施設数	重量	調定額
				箇所	トン	円
平成27年度	15	12	9	19	308,636.962	253,639,406
平成28年度	15	12	9	19	212,082.072	199,074,819
平成29年度	15	12	10	19	238,386.580	206,511,294
平成30年度	14	12	9	18	210,338.510	180,662,806
令和元年度	13	12	9	17	338,188.389	233,327,031

注 1 「特別徴収義務者数」及び「施設数」は各年度の2月末日現在のものである。

2 「申告納入者数」及び「申告納付者数」は各年度において、申告実績があった者の数である。

3 「申告納付者」とは、特別徴収義務者又は事業者で、自ら管理する最終処分場に搬入した者である。

21 月別調定状況

ア 現年課税分

	番号	平成31年4月		令和元年5月		6月		7月	
		調定額	前年比	調定額	前年比	調定額	前年比	調定額	前年比
		円	%	円	%	円	%	円	%
個人県民税	1	3,245,185,605	101.9	31,089,400	142.6	22,078,988,202	99.6	20,394,638	50.1
	2	3,245,185,605	101.9	3,276,275,005	102.2	25,355,263,207	99.9	25,375,657,845	99.8
法人県民税	3	76,475,800	83.8	445,186,600	129.4	882,395,600	90.0	143,533,900	74.8
	4	76,475,800	83.8	521,662,400	119.8	1,404,058,000	99.2	1,547,591,900	96.3
県民税利子割	5	24,946,583	67.3	11,580,176	41.5	11,008,901	42.0	9,976,980	40.7
	6	24,946,583	67.3	36,526,759	56.2	47,535,660	52.1	57,512,640	49.7
県民税配当割	7	6,790,633	113.6	1,495,306	131.8	5,978,218	100.8	60,473,797	103.6
	8	6,790,633	113.6	8,285,939	116.5	14,264,157	109.4	74,737,954	104.7
県民税株式等譲渡所得割	9	83,087	34.4	677,944	194.1	147,964	28.8	119,776	38.3
	10	83,087	34.4	761,031	128.9	908,995	82.3	1,028,771	72.6
個人事業税	11	4,594,600	29.2	78,300	19.2	-	皆減	765,829,800	102.7
	12	4,594,600	29.2	4,672,900	29.0	4,672,900	19.0	770,502,700	100.0
法人事業税	13	337,148,900	80.6	2,692,085,100	161.9	5,333,977,800	94.1	676,693,400	95.0
	14	337,148,900	80.6	3,029,234,000	145.6	8,363,211,800	108.0	9,039,905,200	106.9
地方消費税(合計)	15	2,033,809,854	99.0	600,762,298	99.8	1,451,775,104	95.6	2,829,428,810	99.9
	16	2,033,809,854	99.0	2,634,572,152	99.2	4,086,347,256	97.9	6,915,776,066	98.7
地方消費税(譲渡割)	17	1,935,877,054	99.3	522,188,998	100.5	1,422,748,037	97.2	2,708,918,010	98.2
	18	1,935,877,054	99.3	2,458,066,052	99.6	3,880,814,089	98.7	6,589,732,099	98.5
地方消費税(貨物割)	19	97,932,800	93.1	78,573,300	95.4	29,027,067	53.0	120,510,800	164.1
	20	97,932,800	93.1	176,506,100	94.1	205,533,167	84.8	326,043,967	103.3
不動産取得税	21	176,632,100	70.8	226,973,000	411.4	157,273,000	80.8	228,302,400	117.3
	22	176,632,100	70.8	403,605,100	132.6	560,878,100	112.4	789,180,500	113.8
県たばこ税	23	89,232,657	99.6	94,421,526	109.3	95,072,153	103.0	89,963,728	96.9
	24	89,232,657	99.6	183,654,183	104.3	278,726,336	103.9	368,690,064	102.1
ゴルフ場利用税	25	5,576,550	155.1	14,821,400	101.0	19,881,550	106.0	21,408,950	189.4
	26	5,576,550	155.1	20,397,950	111.6	40,279,500	108.8	61,688,450	127.6
自動車取得税	27	137,852,600	105.6	141,583,500	109.2	153,409,900	100.1	167,586,500	110.0
	28	137,852,600	105.6	279,436,100	107.4	432,846,000	104.7	600,432,500	106.2
軽油引取税	29	891,619,259	94.1	756,944,819	87.9	672,630,932	101.4	766,623,159	93.9
	30	891,619,259	94.1	1,648,564,078	91.1	2,321,195,010	93.9	3,087,818,169	93.9
自動車税	31	13,753,967,300	99.0	△ 42,454,600	-	△ 52,017,700	-	△ 32,345,900	-
	32	13,753,967,300	99.0	13,711,512,700	99.0	13,659,495,000	99.0	13,627,149,100	99.1
自動車税環境性能割	33	-	-	-	-	-	-	-	-
	34	-	-	-	-	-	-	-	-
自動車税種別割	35	-	-	-	-	-	-	-	-
	36	-	-	-	-	-	-	-	-
鉱区税	37	11,662,400	80.6	△ 112,000	-	△ 572,900	皆減	-	-
	38	11,662,400	80.6	11,550,400	79.8	10,977,500	76.7	10,977,500	77.8
狩猟税	39	-	-	-	-	-	-	-	-
	40	-	-	-	-	-	-	-	-
産業廃棄物税	41	21,168,677	144.1	17,456,590	91.0	11,786,070	95.7	22,181,306	140.9
	42	21,168,677	144.1	38,625,267	114.0	50,411,337	109.2	72,592,643	117.2
旧法による自動車取得税	43	-	-	-	-	-	-	-	-
	44	-	-	-	-	-	-	-	-
旧法による軽油引取税	45	-	-	-	-	-	-	-	-
	46	-	-	-	-	-	-	-	-
計	47	20,816,746,605	98.4	4,992,589,359	132.3	30,821,734,794	98.0	5,770,171,244	98.6
	48	20,816,746,605	98.4	25,809,335,964	103.5	56,631,070,758	100.4	62,401,242,002	100.3

注 上段…当月 下段…累計

	番号	元年8月		9月		10月		11月		12月	
		調定額	前年比	調定額	前年比	調定額	前年比	調定額	前年比	調定額	前年比
		円	%	円	%	円	%	円	%	円	
個人県民税	1	46,479,244	114.4	26,556,206	82.5	46,588,079	133.2	37,965,992	143.2	38,212,253	
	2	25,422,137,089	99.9	25,448,693,295	99.8	25,495,281,374	99.9	25,533,247,366	99.9	25,571,459,619	
法人県民税	3	162,127,100	84.0	105,961,500	132.2	95,859,800	92.9	662,660,600	86.7	249,021,900	
	4	1,709,719,000	94.9	1,815,680,500	96.5	1,911,540,300	96.3	2,574,200,900	93.7	2,823,222,800	
県民税利子割	5	11,918,725	41.5	12,568,305	44.8	9,574,424	47.1	9,097,735	42.1	7,887,271	
	6	69,431,365	48.1	81,999,670	47.5	91,574,094	47.5	100,671,829	47.0	108,559,100	
県民税配当割	7	1,767,298	94.2	2,423,502	100.0	5,476,562	116.8	2,103,062	131.9	16,148,766	
	8	76,505,252	104.4	78,928,754	104.3	84,405,316	105.0	86,508,378	105.5	102,657,144	
県民税株式等譲渡所得割	9	946,424	152.8	567,638	36.6	707,867	99.5	261,074	17.4	669,180	
	10	1,975,195	97.0	2,542,833	70.9	3,250,700	75.6	3,511,774	60.6	4,180,954	
個人事業税	11	3,288,100	45.3	5,769,000	77.1	6,248,700	105.6	12,063,300	189.1	6,039,100	
	12	773,790,800	99.5	779,559,800	99.3	785,808,500	99.3	797,871,800	100.0	803,910,900	
法人事業税	13	824,877,100	76.4	456,815,500	129.4	440,024,600	99.2	4,110,111,500	81.9	1,865,572,400	
	14	9,864,782,300	103.4	10,321,597,800	104.4	10,761,622,400	104.1	14,871,733,900	96.9	16,737,306,300	
地方消費税(合計)	15	-	-	942,053,005	71.4	1,592,753,583	80.7	1,500,050,881	194.1	952,014,274	
	16	6,915,776,066	98.7	7,857,829,071	94.4	9,450,582,654	91.8	10,950,633,535	98.9	11,902,647,809	
地方消費税(譲渡割)	17	-	-	793,844,705	66.9	1,453,324,483	78.2	1,369,503,481	195.9	835,092,874	
	18	6,589,732,099	98.5	7,383,576,804	93.7	8,836,901,287	90.7	10,206,404,768	97.8	11,041,497,642	
地方消費税(貨物割)	19	-	-	148,208,300	111.2	139,429,100	123.5	130,547,400	177.2	116,921,400	
	20	326,043,967	103.3	474,252,267	105.6	613,681,367	109.2	744,228,767	117.1	861,150,167	
不動産取得税	21	284,043,200	107.2	218,615,100	251.9	135,121,100	101.2	74,273,500	96.9	162,146,900	
	22	1,073,223,700	111.9	1,291,838,800	123.6	1,426,959,900	121.0	1,501,233,400	119.5	1,663,380,300	
県たばこ税	23	98,616,925	106.0	99,977,822	101.7	94,810,638	85.2	87,295,700	112.1	86,176,541	
	24	467,306,989	102.9	567,284,811	102.7	662,095,449	99.8	749,391,149	101.1	835,567,690	
ゴルフ場利用税	25	17,884,850	61.1	17,578,800	100.9	20,616,800	95.5	21,146,600	97.5	13,993,800	
	26	79,573,300	102.5	97,152,100	102.2	117,768,900	101.0	138,915,500	100.4	152,909,300	
自動車取得税	27	132,705,200	97.3	186,982,700	110.7	161,500	0.1	△ 73,900	-	200	
	28	733,137,700	104.4	920,120,400	105.7	920,281,900	91.8	920,208,000	81.1	920,208,200	
軽油引取税	29	746,023,061	93.9	849,174,821	115.8	735,864,143	91.1	760,965,702	95.8	666,770,997	
	30	3,833,841,230	93.9	4,683,016,051	97.2	5,418,880,194	96.4	6,179,845,896	96.3	6,846,616,893	
自動車税	31	△ 30,288,800	-	△ 1,785,300	-	△ 58,325,500	-	△ 48,153,100	-	△ 30,927,500	
	32	13,596,860,300	99.0	13,595,075,000	99.1	13,536,749,500	98.8	13,488,596,400	98.6	13,457,668,900	
自動車税制環境性能割	33	-	-	-	-	37,590,000	皆増	50,527,200	皆増	48,628,700	
	34	-	-	-	-	37,590,000	皆増	88,117,200	皆増	136,745,900	
自動車税制種別割	35	-	-	-	-	28,766,000	皆増	24,940,100	皆増	17,133,300	
	36	-	-	-	-	28,766,000	皆増	53,706,100	皆増	70,839,400	
鉾区税	37	△ 568,800	-	-	-	-	-	△ 53,500	-	-	
	38	10,408,700	75.9	10,408,700	76.2	10,408,700	76.2	10,355,200	76.5	10,355,200	
狩猟税	39	-	-	-	-	1,275,100	108.7	132,000	106.7	41,200	
	40	-	-	-	-	1,275,100	108.7	1,407,100	108.5	1,448,300	
産業廃棄物税	41	17,941,742	97.2	18,424,152	151.5	21,991,660	134.4	15,992,037	109.3	25,199,555	
	42	90,534,385	112.6	108,958,537	117.7	130,950,197	120.3	146,942,234	119.0	172,141,789	
旧法による軽油引取税	43	-	-	-	-	-	-	-	-	-	
	44	-	-	-	-	-	-	-	-	-	
旧法による軽油引取税	45	-	-	-	-	-	-	-	-	-	
	46	-	-	-	-	-	-	-	-	-	
計	47	2,317,761,369	87.0	2,941,682,751	100.4	3,215,105,056	84.8	7,321,306,483	95.0	4,124,728,837	
	48	64,719,003,371	99.7	67,660,686,122	99.7	70,875,791,178	99.0	78,197,097,661	98.6	82,321,826,498	

注 上段…当月 下段…累計

前年比	2年1月		2月			3月		4月		5月		番号
	調 定 額	前年比	調 定 額	前年比	前年比	調 定 額	前年比	調 定 額	前年比	調 定 額	前年比	
%	円	%	円	%		円	%	円	%	円	%	
185.9	31,844,638	115.1	31,753,666	164.2		30,087,285	160.2	33,187,532	29.5	-	-	1
100.0	25,603,304,257	100.0	25,635,057,923	100.1		25,665,145,208	100.1	25,698,332,740	99.8	25,698,332,740	99.8	2
136.5	83,683,000	106.2	116,118,300	81.9		159,191,200	135.2	-	-	-	-	3
96.3	2,906,905,800	96.6	3,023,024,100	95.9		3,182,215,300	97.3	3,182,215,300	97.3	3,182,215,300	97.3	4
46.9	12,800,474	58.1	8,372,460	56.1		6,007,675	61.7	-	-	-	-	5
46.9	121,359,574	47.9	129,732,034	48.4		135,739,709	48.8	135,739,709	48.8	135,739,709	48.8	6
95.9	259,043,769	125.9	1,869,490	142.7		1,360,377	102.1	-	-	-	-	7
103.9	361,700,913	118.8	363,570,403	118.9		364,930,780	118.8	364,930,780	118.8	364,930,780	118.8	8
77.0	216,264,855	80.4	367,340	686.6		896,986	313.0	-	-	-	-	9
62.7	220,445,809	80.0	220,813,149	80.1		221,710,135	80.4	221,710,135	80.4	221,710,135	80.4	10
97.6	-	皆減	13,879,800	548.5		-	-	-	-	-	-	11
100.0	803,910,900	99.3	817,790,700	100.7		817,790,700	100.7	817,790,700	100.7	817,790,700	100.7	12
167.5	389,912,100	101.4	432,348,800	75.2		668,168,900	122.6	-	-	-	-	13
101.7	17,127,218,400	101.7	17,559,567,200	100.8		18,227,736,100	101.4	18,227,736,100	101.4	18,227,736,100	101.4	14
95.4	1,723,696,722	84.9	988,632,377	206.1		1,141,603,708	98.4	-	-	-	-	15
98.6	13,626,344,531	96.6	14,614,976,908	100.2		15,756,580,616	100.1	15,756,580,616	100.1	15,756,580,616	100.1	16
93.3	1,606,544,945	82.5	820,829,555	201.5		983,264,529	92.9	-	-	-	-	17
97.4	12,648,042,587	95.2	13,468,872,142	98.4		14,452,136,671	98.0	14,452,136,671	98.0	14,452,136,671	98.0	18
113.9	117,151,777	139.2	167,802,822	232.0		158,339,179	155.6	-	-	-	-	19
116.6	978,301,944	118.9	1,146,104,766	128.1		1,304,443,945	130.9	1,304,443,945	130.9	1,304,443,945	130.9	20
187.7	146,722,700	86.1	5,953,800	9.1		△ 7,188,590	-	△ 5,428,000	-	-	-	21
123.9	1,810,103,000	119.7	1,816,056,800	115.1		1,808,868,210	114.6	1,803,440,210	114.6	1,803,440,210	114.6	22
95.5	93,538,874	96.3	82,205,423	97.7		80,384,477	98.4	-	-	-	-	23
100.4	929,106,564	100.0	1,011,311,987	99.8		1,091,696,464	99.7	1,091,696,464	99.7	1,091,696,464	99.7	24
95.2	2,447,950	97.4	1,112,100	皆減		771,100	極大	-	-	-	-	25
99.9	155,357,250	99.9	156,469,350	100.6		157,240,450	101.1	157,240,450	101.1	157,240,450	101.1	26
極小	△ 2,800	-	-	皆減		△ 22,500	-	-	-	-	-	27
73.5	920,205,400	67.8	920,205,400	61.8		920,182,900	53.1	920,182,900	53.1	920,182,900	53.1	28
91.0	987,007,250	102.3	632,095,740	74.8		519,321,055	89.3	-	-	-	-	29
95.7	7,833,624,143	96.5	8,465,719,883	94.5		8,985,040,938	94.2	8,985,040,938	94.2	8,985,040,938	94.2	30
-	△ 19,894,700	-	△ 13,863,400	-		△ 5,869,400	-	△ 212,100	-	△ 469,400	-	31
98.5	13,437,774,200	98.4	13,423,910,800	98.4		13,418,041,400	98.4	13,417,829,300	98.4	13,417,359,900	98.4	32
皆増	40,583,400	皆増	50,318,800	皆増		100,115,500	皆増	-	-	-	-	33
皆増	177,329,300	皆増	227,648,100	皆増		327,763,600	皆増	327,763,600	皆増	327,763,600	皆増	34
皆増	9,898,400	皆増	6,332,100	皆増		△ 5,500	-	-	-	-	-	35
皆増	80,737,800	皆増	87,069,900	皆増		87,064,400	皆増	87,064,400	皆増	87,064,400	皆増	36
-	△ 198,600	-	△ 11,400	-		5,000	-	-	-	-	-	37
77.3	10,156,600	75.8	10,145,200	76.0		10,150,200	76.2	10,150,200	76.2	10,150,200	76.2	38
31.2	16,500	100.0	-	-		-	-	-	-	-	-	39
101.4	1,464,800	101.3	1,464,800	101.3		1,464,800	101.3	1,464,800	101.3	1,464,800	101.3	40
147.1	24,597,450	173.5	18,646,735	117.6		17,941,057	180.0	-	-	-	-	41
122.4	196,739,239	127.1	215,385,974	126.2		233,327,031	129.2	233,327,031	129.2	233,327,031	129.2	42
-	-	-	-	-		-	-	-	-	-	-	43
-	-	-	-	-		-	-	-	-	-	-	44
-	-	-	-	-		-	-	-	-	-	-	45
-	-	-	-	-		-	-	-	-	-	-	46
121.5	4,001,961,982	91.6	2,376,132,131	100.3		2,712,768,330	98.2	27,547,432	25.2	△ 469,400	-	47
99.5	86,323,788,480	99.1	88,699,920,611	99.1		91,412,688,941	99.1	91,440,236,373	99.0	91,439,766,973	99.0	48

イ 滞納繰越分

	番号	平成31年4月	令和元年5月	6月	7月	8月	9月
		調定額	調定額	調定額	調定額	調定額	調定額
		円	円	円	円	円	円
個人県民税	1	672,407,755	-	240,745,428	-	-	-
	2	672,407,755	672,407,755	913,153,183	913,153,183	913,153,183	913,153,183
法人県民税	3	5,080,921	-	3,117,392	-	△ 12,200	-
	4	5,080,921	5,080,921	8,198,313	8,198,313	8,186,113	8,186,113
県民税利子割	5	-	-	-	-	-	-
	6	-	-	-	-	-	-
県民税配当割	7	-	-	-	-	-	-
	8	-	-	-	-	-	-
県民税株式等譲渡所得割	9	-	-	-	-	-	-
	10	-	-	-	-	-	-
個人事業税	11	9,545,450	-	4,907,511	-	-	-
	12	9,545,450	9,545,450	14,452,961	14,452,961	14,452,961	14,452,961
法人事業税	13	8,780,890	-	2,347,540	-	△ 97,900	-
	14	8,780,890	8,780,890	11,128,430	11,128,430	11,030,530	11,030,530
地方消費税(合計)	15	-	-	-	-	-	-
	16	-	-	-	-	-	-
地方消費税(譲渡割)	17	-	-	-	-	-	-
	18	-	-	-	-	-	-
地方消費税(貨物割)	19	-	-	-	-	-	-
	20	-	-	-	-	-	-
不動産取得税	21	88,187,808	△ 138,800	20,716,500	-	△ 562,500	-
	22	88,187,808	88,049,008	108,765,508	108,765,508	108,203,008	108,203,008
県たばこ税	23	-	-	-	-	-	-
	24	-	-	-	-	-	-
ゴルフ場利用税	25	-	-	-	-	-	-
	26	-	-	-	-	-	-
自動車取得税	27	-	-	-	-	-	-
	28	-	-	-	-	-	-
軽油引取税	29	-	-	546,443	-	-	-
	30	-	-	546,443	546,443	546,443	546,443
自動車税	31	30,529,300	-	7,084,643	-	-	-
	32	30,529,300	30,529,300	37,613,943	37,613,943	37,613,943	37,613,943
自動車税環境性能割	33	-	-	-	-	-	-
	34	-	-	-	-	-	-
自動車税種別割	35	-	-	-	-	-	-
	36	-	-	-	-	-	-
鉱区税	37	181,200	-	247,600	-	-	-
	38	181,200	181,200	428,800	428,800	428,800	428,800
狩猟税	39	-	-	-	-	-	-
	40	-	-	-	-	-	-
産業廃棄物税	41	-	-	-	-	-	-
	42	-	-	-	-	-	-
旧法による自動車取得税	43	-	-	-	-	-	-
	44	-	-	-	-	-	-
旧法による軽油引取税	45	1,827,525	-	-	-	-	-
	46	1,827,525	1,827,525	1,827,525	1,827,525	1,827,525	1,827,525
県税計	47	816,540,849	△ 138,800	279,713,057	-	△ 672,600	-
	48	816,540,849	816,402,049	1,096,115,106	1,096,115,106	1,095,442,506	1,095,442,506

注 上段…当月 下段…累計

1 0月	1 1月	1 2月	2年1月	2月	3月	4月	5月	番号
調 定 額	調 定 額	調 定 額	調 定 額	調 定 額	調 定 額	調 定 額	調 定 額	
円	円	円	円	円	円	円	円	
-	-	-	-	295,288	-	△ 50,129	-	1
913,153,183	913,153,183	913,153,183	913,153,183	913,448,471	913,448,471	913,398,342	913,398,342	2
-	-	-	-	-	-	-	-	3
8,186,113	8,186,113	8,186,113	8,186,113	8,186,113	8,186,113	8,186,113	8,186,113	4
-	-	-	-	-	-	-	-	5
-	-	-	-	-	-	-	-	6
-	-	-	-	-	-	-	-	7
-	-	-	-	-	-	-	-	8
-	-	-	-	-	-	-	-	9
-	-	-	-	-	-	-	-	10
-	-	-	-	-	-	-	-	11
14,452,961	14,452,961	14,452,961	14,452,961	14,452,961	14,452,961	14,452,961	14,452,961	12
-	-	-	-	-	-	-	-	13
11,030,530	11,030,530	11,030,530	11,030,530	11,030,530	11,030,530	11,030,530	11,030,530	14
-	-	-	-	-	-	-	-	15
-	-	-	-	-	-	-	-	16
-	-	-	-	-	-	-	-	17
-	-	-	-	-	-	-	-	18
-	-	-	-	-	-	-	-	19
-	-	-	-	-	-	-	-	20
△ 82,500	△ 274,000	△ 30,300	-	-	△ 36,600	-	-	21
108,120,508	107,846,508	107,816,208	107,816,208	107,816,208	107,779,608	107,779,608	107,779,608	22
-	-	-	-	-	-	-	-	23
-	-	-	-	-	-	-	-	24
-	-	-	-	-	-	-	-	25
-	-	-	-	-	-	-	-	26
-	-	-	-	-	-	-	-	27
-	-	-	-	-	-	-	-	28
-	-	-	-	-	-	-	-	29
546,443	546,443	546,443	546,443	546,443	546,443	546,443	546,443	30
-	-	-	-	-	-	-	-	31
37,613,943	37,613,943	37,613,943	37,613,943	37,613,943	37,613,943	37,613,943	37,613,943	32
-	-	-	-	-	-	-	-	33
-	-	-	-	-	-	-	-	34
-	-	-	-	-	-	-	-	35
-	-	-	-	-	-	-	-	36
-	-	-	-	-	-	-	-	37
428,800	428,800	428,800	428,800	428,800	428,800	428,800	428,800	38
-	-	-	-	-	-	-	-	39
-	-	-	-	-	-	-	-	40
-	-	-	-	-	-	-	-	41
-	-	-	-	-	-	-	-	42
-	-	-	-	-	-	-	-	43
-	-	-	-	-	-	-	-	44
-	-	-	-	-	-	-	-	45
1,827,525	1,827,525	1,827,525	1,827,525	1,827,525	1,827,525	1,827,525	1,827,525	46
△ 82,500	△ 274,000	△ 30,300	-	295,288	△ 36,600	△ 50,129	-	47
1,095,360,006	1,095,086,006	1,095,055,706	1,095,055,706	1,095,350,994	1,095,314,394	1,095,264,265	1,095,264,265	48

22 減免の状況

(単位：円、件)

税目	区 分	減 免 の 理 由	減 免	
			税 額	件 数
法 人 県 民 税	条 4 7 ① I 該 当	一般社団法人又は一般財団法人	507,600	25
	条 4 7 ① II 該 当	公益社団法人又は公益財団法人	1,366,200	64
	条 4 7 ① III 該 当	地方自治法第二百六十条の二第七項に規定する認可地縁団体	19,996,200	938
	計		21,870,000	1,027
個 人 事 業 税	条 62 ① I 該 当	生活保護法の規定により生活扶助を受けている者	—	—
	条 62 ① II 該 当	災害により自己所有に係る資産につき、損害の金額が資産の価額の総額の10分の3以上であり、所得金額が千万円以下である者	—	—
	条 62 ① III 該 当	災害により自己又は控除対象配偶者若しくは扶養親族の所有に係る住宅又は家財について、損害の金額が資産の価額の総額の10分の3以上であり、所得金額が千万円以下である者	—	—
	計		—	—
不 動 産 取 得 税	条 79 ① I 該 当	天災その他の災害により滅失し、又は損壊した不動産に代わるものの取得	81,477	2
	条 79 ① II 該 当	取得した不動産がその取得の日から一年以内に天災その他の災害により滅失し、又は損壊した場合における不動産の取得	—	—
	条 79 ① III 該 当	(以下の規則で定めるもの)		
	規 27 ① I	幼稚園を設置する者の直接保育又は教育の用に供するための不動産の取得	—	—
	規 27 ① II	農業近代化資金、株式会社日本政策金融公庫資金又は農業改良資金の貸付けを受けた者の共同利用に係る保管、生産又は加工の用に供する家屋の取得	5,429,878	12
	規 27 ① II の II	地方公共団体の補助金又は交付金の交付を受けた者が農林漁業経営の近代化又は合理化のため、共同利用に係る保管、生産又は加工の用に供する家屋の取得	18,988	1
	規 27 ① III	一般社団法人若しくは一般財団法人又は公益社団法人若しくは公益財団法人が国又は地方公共団体から補助金の交付を受けて行った不動産の取得	—	—
	規 27 ① IV	一般財団法人国民休暇村協会が直接本来の事業の用に供するための不動産の取得	—	—
	規 27 ① V	公益財団法人日本体育協会が設置する青少年スポーツセンターに係る不動産の取得	—	—
	規 27 ① VI	信用保証協会が保証の債務を履行した場合における求債権の行使に伴う不動産の取得	—	—
	規 27 ① VII	知事が入浴料金を定める公衆浴場の事業の用に供する家屋の取得	—	—
	規 27 ① VIII	集団移転促進事業又は災害危険住宅移転事業により、住宅を移転した者が移転前に自己の居住の用に供していた住宅及び当該住宅に係る宅地に代わる不動産の取得	—	—
	規 27 ① IX	医療保健業を行う法人がその事業の用に供する不動産の取得	—	—
	規 27 ① X	土地区画整理事業の施行による家屋の移転又は除却に伴う損失補償金を受けた者の従前の家屋に代わる家屋の取得	289,296	3

(単位：円、件)

税目	区 分	減 免 の 理 由	減 免	
			税 額	件 数
不動産取得税	規 27 ① XII	都市再開発法による市街地再開発事業の施行に伴い宅地、借地権又は建築物に対応して与えられる不動産の取得	—	—
	規 27 ① XIII	国又は地方公共団体に無償で譲渡され、又は帰属されることが確実で、国又は地方公共団体が公用又は公共の用に供する不動産の取得	888,371	6
	規 27 ① XIV	地方自治法第 260 条の 2 第 7 項に規定する認可地縁団体が集会所その他専ら地域的な共同活動の用に供する不動産の取得 (H20. 11. 30 以前は同条の 2 第 1 項に規定する地縁による団体が集会所その他専ら地域的な共同活動の用に供する不動産の取得)	2,060,670	19
	計		8,768,680	43
自動車取得税	条 115 ① I 該 当	日本赤十字社の巡回診療の用に供する自動車又は血液事業の用に供する自動車	—	—
	条 115 ① II 該 当	秋田県厚生農業協同組合連合会の救急自動車又は巡回診療の用に供する自動車	—	—
	条 115 ① III 該 当	身体障害者が自ら運転する自家用自動車又は身体障害者等のために生計を一にする者が運転する自家用自動車に係る自動車	11,593,300	255
	条 115 ① IV 該 当	身体障害者等のみで構成される世帯に属する身体障害者等を常時介護する者が運転する自家用自動車	81,000	2
	条 115 ① V 該 当	取得の日から一月以内に災害により滅失又は損壊した自動車	—	—
	条 115 ① VI 該 当	災害により滅失又は損壊した自動車に代わるものと認められる自動車を当該滅失又は損壊の日から三月以内に取得した場合の自動車	—	—
	条 115 ① VII 該 当	構造上身体障害者等の利用に専ら供するためと認められた自動車	2,923,500	37
	条 115 ① VIII 該 当	構造上身体障害者等の利用に供するためと認めれた自動車又は専ら身体障害者等が運転するために構造の変更がなされた営業用自動車	65,300	11
	計		14,663,100	305
自動車税	条 134 ①, ② 該 当	身体障害者等が自ら運転する自家用自動車	241,626,900	6,530
		身体障害者等のために身体障害者等と生計を一にする者が運転する自家用自動車（常時介護する者が運転するものを含む。）	149,428,700	3,965
		精神障害者が所有する自家用自動車又は当該世帯に属するものが所有する自家用自動車	47,599,000	1,274
	条 135 該 当	天災その他の災害により損害を受けた場合で、修繕に要した費用の額が自動車税の年税額に相当する金額を超える自動車	—	—
	条 136 該 当	生活路線を運行する一般乗合用バスと指定された自動車	3,795,400	192
	条 136 の 2 該 当	代替路線を運行する一般乗合用バス又は一般貸切用バスと指定された自動車	384,500	22
	条 136 の 3 該 当	構造上身体障害者等の利用に専ら供するための自動車	71,624,800	1,564
	計		514,459,300	13,547

(単位：円、件)

税目	区 分	減 免 の 理 由	減 免	
			税 額	件 数
自動車税環境性能割	条 124 の 13①Ⅰ該 当	日本赤十字社の巡回診療の用に供する自動車又は血液事業の用に供する自動車	—	—
	条 124 の 13①Ⅱ該 当	秋田県厚生農業協同組合連合会の救急自動車又は巡回診療の用に供する自動車	—	—
	条 124 の 13①Ⅲ該 当	身体障害者が自ら運転する自家用自動車又は身体障害者等のために生計を一にする者が運転する自家用自動車に係る自動車	4,227,800	114
	条 124 の 13①Ⅳ該 当	身体障害者等のみで構成される世帯に属する身体障害者等を常時介護する者が運転する自家用自動車	—	—
	条 124 の 13①Ⅴ該 当	取得の日から一月以内に災害により滅失又は損壊した自動車	—	—
	条 124 の 13①Ⅵ該 当	災害により滅失又は損壊した自動車に代わるものと認められる自動車を当該滅失又は損壊の日から三月以内に取得した場合の自動車	—	—
	条 124 の 13①Ⅶ該 当	構造上身体障害者等の利用に専ら供するためと認められた自動車	1,766,100	29
	条 124 の 13①Ⅷ該 当	構造上身体障害者等の利用に供するためと認めれた自動車又は専ら身体障害者等が運転するために構造の変更がなされた営業用自動車	11,400	1
	計		6,005,300	144
自動車税種別割	条 134 ①, ② 該 当	身体障害者等が自ら運転する自家用自動車	437,400	55
		身体障害者等のために身体障害者等と生計を一にする者が運転する自家用自動車（常時介護する者が運転するものを含む。）	499,700	58
		精神障害者が所有する自家用自動車又は当該世帯に属するものが所有する自家用自動車	48,800	7
	条 135 該 当	天災その他の災害により損害を受けた場合で、修繕に要した費用の額が自動車税の年税額に相当する金額を超える自動車	—	—
	条 136 該 当	生活路線を運行する一般乗合用バスと指定された自動車	—	—
	条 136 の 2 該 当	代替路線を運行する一般乗合用バス又は一般貸切用バスと指定された自動車	—	—
	条 136 の 3 該 当	構造上身体障害者等の利用に専ら供するための自動車	537,000	47
	計		1,522,900	167

注 1 自動車取得税及び自動車税は、令和元年9月30日までに適用があったものについて記載している。

2 自動車税環境性能割及び自動車税種別割は、令和元年10月1日以降に適用があったものについて記載している。

23 個別条例に基づく課税免除又は不均一課税の状況

ア 法律別

(単位：千円、人)

条例に対応する根拠法律	課 税 免 除 ・ 不 均 一 課 税 に よ る 減 収 額						課税免除等を適用した法人等の数
	法人県民税 (均等割)	事 業 税			不動産 取得税	計	
		個 人	法 人	計			
地域経済牽引事業の促進による地域の成長発展の基盤強化に関する法律	-	-	-	-	34,307	34,307	1
過疎地域自立促進特別措置法	-	-	30,911	30,911	104,081	134,992	41
半 島 振 興 法	-	-	-	-	-	-	-
地 域 再 生 法	-	-	-	-	2,305	2,305	1
特定非営利活動促進法	4,955	-	-	-	-	4,955	239
合 計	4,955	-	30,911	30,911	140,693	176,559	282

注 この調は、決定日が令和元年5月1日から令和2年4月30日である課税免除及び不均一課税のものについて作成した。

法人等の数は、事業税、不動産取得税それぞれにおいて計上した（同一法人に2税目の適用があった場合は2法人として計上）。

なお、特定非営利活動促進法については、会計年度ベース（4月1日から翌3月31日まで）で計上した。

上表に記載した法律に対応する条例は、次のとおりである。

- ・地域経済牽引事業の促進に関する基本的な計画の対象となる区域における県税の課税免除に関する条例
- ・過疎地域における県税の課税免除に関する条例
- ・半島振興対策実施地域における県税の不均一課税に関する条例
- ・地方活力向上地域における県税の課税免除及び不均一課税に関する条例
- ・特定非営利活動法人に対する県税の課税免除に関する条例

イ 会計年度ベース

(単位：千円、件)

課税免除・ 不均一課税 を決定した日	課 税 免 除 ・ 不 均 一 課 税 に よ る 減 収 額						課税免除等 を適用した 法人等の数
	法人県民税 (均等割)	事 業 税			不動産 取得税	計	
		個 人	法 人	計			
①（上記再掲） R1. 5. 1～R2. 4. 30	4,955	-	30,911	30,911	140,693	176,559	282
②（加 算） H31. 4. 1～H31. 4. 30	-	-	-	-	-	-	-
③（減 算） R2. 4. 1～R2. 4. 30	-	-	1,680	1,680	1,314	2,994	4
合 計 (①+②-③)	4,955	-	29,231	29,231	139,379	173,565	278

注 会計年度ベースとは、課税免除及び不均一課税の決定日が平成31年4月1日から令和2年3月31日までの間の集計値である。

法人県民税（均等割）については令和元年5月31日課税免除申請期限の法人（3月決算法人）が多いものとみなし①に集約した。



©2015秋田県んだッチ

第5 徴 収 に 関 す る 調

1 徴収状況

区 分 税 目		調 定		納 期 内 収 入		滞 納 (① - ②)		納 期 後 収			
		① 件数	税 額	② 件数	税 額	件数	税 額	任意収入 ③		差押収入額のうち 任意納税額 ④	
								件数	税 額	件数	税 額
法 人 県 民 税	現	26,236	3,182,215,300	23,041	3,087,038,500	3,195	95,176,800	3,054	91,260,092	1	69,300
	繰	338	8,186,113	-	-	338	8,186,113	87	1,940,177	2	45,700
	計	26,574	3,190,401,413	23,041	3,087,038,500	3,533	103,362,913	3,141	93,200,269	3	115,000
県 民 税 利 子 割	現	3,228	135,739,709	3,192	135,648,886	36	90,823	36	90,823	-	-
	繰	-	-	-	-	-	-	-	-	-	-
	計	3,228	135,739,709	3,192	135,648,886	36	90,823	36	90,823	-	-
県 民 税 配 当 割	現	5,963	364,930,780	5,904	364,861,003	59	69,777	59	69,777	-	-
	繰	-	-	-	-	-	-	-	-	-	-
	計	5,963	364,930,780	5,904	364,861,003	59	69,777	59	69,777	-	-
県 民 税 株 式 等 譲 渡 所 得 割	現	211	221,710,135	211	221,710,135	-	-	-	-	-	-
	繰	-	-	-	-	-	-	-	-	-	-
	計	211	221,710,135	211	221,710,135	-	-	-	-	-	-
個 人 事 業 税	現	10,313	817,790,700	8,634	712,943,500	1,679	104,847,200	1,597	97,239,765	-	-
	繰	130	14,452,961	-	-	130	14,452,961	46	3,667,753	3	584,700
	計	10,443	832,243,661	8,634	712,943,500	1,809	119,300,161	1,643	100,907,518	3	584,700
法 人 事 業 税	現	14,323	18,227,736,100	12,605	17,922,581,228	1,718	305,154,872	1,682	295,234,193	-	303,661
	繰	96	11,030,530	-	-	96	11,030,530	26	908,365	1	56,940
	計	14,419	18,238,766,630	12,605	17,922,581,228	1,814	316,185,402	1,708	296,142,558	1	360,601
不 動 産 取 得 税	現	12,667	1,803,440,210	11,123	1,628,063,010	(12)	(585,500)	1,435	164,642,700	-	-
	繰	191	107,779,608	-	-	191	107,779,608	33	8,305,328	5	2,312,400
	計	12,858	1,911,219,818	11,123	1,628,063,010	(12)	(585,500)	1,468	172,948,028	5	2,312,400
県 た ば こ 税	現	502	1,091,696,464	496	1,091,693,404	6	3,060	6	3,060	-	-
	繰	-	-	-	-	-	-	-	-	-	-
	計	502	1,091,696,464	496	1,091,693,404	6	3,060	6	3,060	-	-
ゴ ル フ 場 税	現	182	157,240,450	175	153,182,400	7	4,058,050	7	4,058,050	-	-
	繰	-	-	-	-	-	-	-	-	-	-
	計	182	157,240,450	175	153,182,400	7	4,058,050	7	4,058,050	-	-
自 動 車 取 得 税	現	22,890	920,182,900	22,890	920,182,900	-	-	-	-	-	-
	繰	-	-	-	-	-	-	-	-	-	-
	計	22,890	920,182,900	22,890	920,182,900	-	-	-	-	-	-
軽 油 引 取 税	現	1,714	8,985,040,938	1,470	5,613,294,837	(195)	(3,361,152,178)	244	3,371,746,101	244	3,371,746,101
	繰	8	546,443	-	-	8	546,443	3	12,100	-	-
	計	1,722	8,985,587,381	1,470	5,613,294,837	(195)	(3,361,152,178)	247	3,371,758,201	-	-
自 動 車 税	現	400,748	13,417,359,900	354,623	11,739,406,815	46,125	1,677,953,085	45,611	1,659,534,168	54	2,533,945
	繰	1,041	37,613,943	-	-	1,041	37,613,943	167	5,972,237	12	479,800
	計	401,789	13,454,973,843	354,623	11,739,406,815	47,166	1,715,567,028	45,778	1,665,506,405	66	3,013,745
自動車税環境性能割	現	7,776	327,763,600	7,776	327,763,600	-	-	-	-	-	-
	繰	-	-	-	-	-	-	-	-	-	-
	計	7,776	327,763,600	7,776	327,763,600	-	-	-	-	-	-
自動車税種別割	現	10,945	87,064,400	10,944	87,059,600	1	4,800	1	4,800	-	-
	繰	-	-	-	-	-	-	-	-	-	-
	計	10,945	87,064,400	10,944	87,059,600	1	4,800	1	4,800	-	-
鉾 区 税	現	185	10,150,200	183	10,024,300	2	125,900	1	2,700	-	-
	繰	7	428,800	-	-	7	428,800	-	10,000	-	-
	計	192	10,579,000	183	10,024,300	9	554,700	1	12,700	-	-
狩 猟 税	現	105	1,464,800	105	1,464,800	-	-	-	-	-	-
	繰	-	-	-	-	-	-	-	-	-	-
	計	105	1,464,800	105	1,464,800	-	-	-	-	-	-
産 業 廃 棄 物 税	現	202	233,327,031	186	232,550,361	16	776,670	16	776,670	-	-
	繰	-	-	-	-	-	-	-	-	-	-
	計	202	233,327,031	186	232,550,361	16	776,670	16	776,670	-	-
旧 法 に よ る 軽 油 引 取 税	現	-	-	-	-	-	-	-	-	-	-
	繰	9	1,827,525	-	-	9	1,827,525	-	416,000	-	-
	計	9	1,827,525	-	-	9	1,827,525	-	416,000	-	-
小 計	現	518,190	49,984,853,617	463,558	44,249,469,279	(207)	(3,361,737,678)	53,749	5,684,662,899	55	2,906,906
	繰	1,820	181,865,923	-	-	1,820	181,865,923	362	21,231,960	23	3,479,540
	計	520,010	50,166,719,540	463,558	44,249,469,279	56,452	5,917,250,261	54,111	5,705,894,859	78	6,386,446
個 人 県 民 税	現	3,350,409	25,698,332,740	-	-	-	-	-	-	-	-
	繰	92,332	913,398,342	-	-	-	-	-	-	-	-
	計	3,442,741	26,611,731,082	-	-	-	-	-	-	-	-
地 方 消 費 税	現	22	15,756,580,616	-	-	-	-	-	-	-	-
	繰	3,868,621	91,439,766,973	-	-	-	-	-	-	-	-
	計	3,962,773	92,535,031,238	-	-	-	-	-	-	-	-

【作成上の注意】

注 1 納期限内に納付又は納入にならなかった次の徴収猶予に係るものは、「滞納」の項目に計上し()内書きとした。

(1) 地方税法第73条の25等の規定により徴収猶予をした不動産取得税

(2) 地方税法第144条の29の規定により徴収猶予をした軽油引取税

2 完納となっていない場合は、収入額の件数に含めていない。

令和元年度 秋田県税務統計書

(単位：件、円)

入 差押収入額のうち 処分徴収額 ⑤		収 入 計 ⑥ (②+③+④+⑤)		過誤納還付未済 ⑦		不 納 欠 損 ⑧		未 納 繰 越 (①-⑥+⑦-⑧)		収 入 率 (%)			
										対 調 定 (⑥/①)		納 期 内 納 入 (②/①)	
件数	税 額	件数	税 額	件数	税 額	件数	税 額	件数	税 額	本年	前年	本年	前年
22	520,668	26,118	3,178,888,560	-	-	4	62,057	114	3,264,683	99.90	99.90	97.01	97.42
10	265,553	99	2,251,430	-	-	63	1,455,338	176	4,479,345	27.50	29.05	-	-
32	786,221	26,217	3,181,139,990	-	-	67	1,517,395	290	7,744,028	99.71	99.66	96.76	97.10
-	-	3,228	135,739,709	-	-	-	-	-	-	100.00	100.00	99.93	99.95
-	-	-	-	-	-	-	-	-	-	-	-	-	-
-	-	3,228	135,739,709	-	-	-	-	-	-	100.00	100.00	99.93	99.95
-	-	5,963	364,930,780	-	-	-	-	-	-	100.00	100.00	99.98	99.97
-	-	-	-	-	-	-	-	-	-	-	-	-	-
-	-	5,963	364,930,780	-	-	-	-	-	-	100.00	100.00	99.98	99.97
-	-	211	221,710,135	-	-	-	-	-	-	100.00	100.00	100.00	99.99
-	-	-	-	-	-	-	-	-	-	-	-	-	-
-	-	211	221,710,135	-	-	-	-	-	-	100.00	100.00	100.00	99.99
18	1,028,002	10,249	811,211,267	-	-	3	92,900	61	6,486,533	99.20	99.40	87.18	87.52
12	1,033,011	61	5,285,464	-	-	25	1,543,205	44	7,624,292	36.57	49.20	-	-
30	2,061,013	10,310	816,496,731	-	-	28	1,636,105	105	14,110,825	98.11	98.13	85.67	85.31
3	5,914,766	14,290	18,224,033,848	-	-	1	106,700	32	3,595,552	99.98	99.98	98.33	98.51
1	70,860	28	1,036,165	-	-	15	2,642,124	53	7,352,241	9.39	21.42	-	-
4	5,985,626	14,318	18,225,070,013	-	-	16	2,748,824	85	10,947,793	99.92	99.91	98.27	98.41
12	1,560,488	12,570	1,794,266,198	-	-	-	-	97	9,174,012	99.49	98.65	90.28	92.98
7	532,331	45	11,150,059	-	-	9	465,371	137	96,164,178	10.35	30.94	-	-
19	2,092,819	12,615	1,805,416,257	-	-	9	465,371	234	105,338,190	94.46	93.51	85.18	85.92
-	-	502	1,091,696,464	-	-	-	-	-	-	100.00	100.00	99.99	99.99
-	-	-	-	-	-	-	-	-	-	-	-	-	-
-	-	502	1,091,696,464	-	-	-	-	-	-	100.00	100.00	99.99	99.99
-	-	182	157,240,450	-	-	-	-	-	-	100.00	100.00	97.42	96.86
-	-	-	-	-	-	-	-	-	-	-	-	-	-
-	-	182	157,240,450	-	-	-	-	-	-	100.00	100.00	97.42	96.86
-	-	22,890	920,182,900	-	-	-	-	-	-	100.00	100.00	100.00	100.00
-	-	-	-	-	-	-	-	-	-	-	-	-	-
-	-	22,890	920,182,900	-	-	-	-	-	-	100.00	100.00	100.00	100.00
-	-	1,714	8,985,040,938	-	-	-	-	-	-	100.00	99.99	62.47	62.55
2	220,271	5	232,371	-	-	-	-	3	314,072	-	-	-	-
2	220,271	1,719	8,985,273,309	-	-	-	-	3	314,072	100.00	99.99	62.47	62.55
291	9,728,044	400,579	13,411,202,972	-	-	3	62,400	166	6,094,528	99.95	99.95	87.49	86.67
35	1,312,839	214	7,764,876	-	-	218	7,428,945	609	22,420,122	20.64	20.21	-	-
326	11,040,883	400,793	13,418,967,848	-	-	221	7,491,345	775	28,514,650	99.73	99.59	87.25	86.28
-	-	7,776	327,763,600	-	-	-	-	-	-	100.00	-	100.00	-
-	-	-	-	-	-	-	-	-	-	-	-	-	-
-	-	7,776	327,763,600	-	-	-	-	-	-	100.00	-	100.00	-
-	-	10,945	87,064,400	-	-	-	-	-	-	100.00	-	99.99	-
-	-	-	-	-	-	-	-	-	-	-	-	-	-
-	-	10,945	87,064,400	-	-	-	-	-	-	100.00	-	99.99	-
-	-	184	10,027,000	-	-	-	-	1	123,200	98.79	98.14	98.76	96.19
-	-	-	10,000	-	-	-	-	7	418,800	2.33	68.72	-	-
-	-	184	10,037,000	-	-	-	-	8	542,000	94.88	96.92	94.76	92.18
-	-	105	1,464,800	-	-	-	-	-	-	100.00	100.00	100.00	100.00
-	-	-	-	-	-	-	-	-	-	-	-	-	-
-	-	105	1,464,800	-	-	-	-	-	-	100.00	100.00	100.00	100.00
-	-	202	233,327,031	-	-	-	-	-	-	100.00	100.00	99.67	99.65
-	-	-	-	-	-	-	-	-	-	-	-	-	-
-	-	202	233,327,031	-	-	-	-	-	-	100.00	100.00	99.67	99.65
-	-	-	-	-	-	-	-	-	-	-	-	-	-
-	-	-	416,000	-	-	-	-	9	1,411,525	22.76	18.25	-	-
-	-	-	416,000	-	-	-	-	9	1,411,525	22.76	18.25	-	-
346	18,751,968	517,708	49,955,791,052	-	-	11	324,057	471	28,738,508	99.94	99.92	88.53	88.27
67	3,434,865	452	28,146,365	-	-	330	13,534,983	1,038	140,184,575	15.48	29.04	-	-
413	22,186,833	518,160	49,983,937,417	-	-	341	13,859,040	1,509	168,923,083	99.64	99.58	88.20	87.86
-	-	3,325,306	25,468,742,913	-	-	32	301,684	25,071	229,288,143	99.11	99.06	-	-
-	-	27,657	249,679,492	-	-	6,869	66,894,114	57,806	596,824,736	27.34	28.21	-	-
-	-	3,352,963	25,718,422,405	-	-	6,901	67,195,798	82,877	826,112,879	96.64	96.32	-	-
-	-	22	15,756,580,616	-	-	-	-	-	-	100.00	100.00	-	-
-	-	3,843,036	91,181,114,581	-	-	43	625,741	25,542	258,026,651	99.72	99.69	-	-
-	-	28,109	277,825,857	-	-	7,199	80,429,097	58,844	737,009,311	25.37	28.37	-	-
-	-	3,871,145	91,458,940,438	-	-	7,242	81,054,838	84,386	995,035,962	98.84	98.72	-	-

2 個人県民税収入状況（現繰計）

市町村名	調定		収入		還付未済	
	件数	税額	件数	税額	件数	税額
鹿角市	42,016	693,215,267	38,738	658,508,639	0	0
小坂町	2,427	116,675,375	2,182	113,807,123	0	0
大館市	329,755	1,876,960,706	325,671	1,827,286,377	0	0
北秋田市	130,688	677,496,448	128,662	657,938,550	0	0
上小阿仁村	4,534	37,698,869	4,362	36,323,168	0	0
能代市	77,711	1,363,935,620	67,715	1,274,795,894	0	0
藤里町	6,197	50,206,405	5,993	48,249,931	0	0
三種町	22,520	340,389,131	20,869	320,675,721	0	0
八峰町	24,796	131,684,374	23,923	124,184,923	0	0
秋田市	1,370,310	10,567,720,023	1,345,322	10,274,629,018	0	0
男鹿市	43,957	566,123,742	41,587	541,835,748	0	0
潟上市	150,177	793,690,865	144,916	748,002,843	0	0
五城目町	18,115	179,855,551	17,103	171,244,305	0	0
八郎潟町	12,891	123,940,828	12,424	120,068,407	0	0
井川町	10,707	94,628,293	10,350	91,302,343	0	0
大潟村	9,218	153,929,513	9,088	151,661,210	0	0
由利本荘市	315,317	1,956,803,216	309,217	1,906,966,758	0	0
にかほ市	108,877	702,795,087	107,255	684,051,108	0	0
大仙市	100,809	1,906,777,665	93,487	1,835,355,018	0	0
仙北市	27,031	532,080,201	24,223	510,467,976	0	0
美郷町	32,440	386,160,545	30,642	373,472,905	0	0
横手市	389,950	2,119,895,782	382,010	2,054,532,242	0	0
湯沢市	181,258	925,330,262	177,111	887,343,843	0	0
羽後町	20,501	272,690,164	19,687	265,477,818	0	0
東成瀬村	10,539	41,047,150	10,426	40,240,537	0	0
合計	3,442,741	26,611,731,082	3,352,963	25,718,422,405	－	－

(単位：件、円、%)

不納欠損		未納		収入率	市町村名
件数	税額	件数	税額		
254	1, 835, 648	3, 024	32, 870, 980	94. 99	鹿角市
20	145, 369	225	2, 722, 883	97. 54	小坂町
324	4, 186, 530	3, 760	45, 487, 799	97. 35	大館市
255	3, 047, 756	1, 771	16, 510, 142	97. 11	北秋田市
13	49, 521	159	1, 326, 180	96. 35	上小阿仁村
538	4, 343, 610	9, 458	84, 796, 116	93. 46	能代市
15	123, 064	189	1, 833, 410	96. 10	藤里町
259	3, 982, 045	1, 392	15, 731, 365	94. 21	三種町
133	1, 198, 464	740	6, 300, 987	94. 30	八峰町
1, 652	17, 265, 350	23, 336	275, 825, 655	97. 23	秋田市
207	1, 156, 815	2, 163	23, 131, 179	95. 71	男鹿市
458	3, 710, 161	4, 803	41, 977, 861	94. 24	潟上市
137	1, 051, 710	875	7, 559, 536	95. 21	五城目町
35	220, 632	432	3, 651, 789	96. 88	八郎潟町
22	155, 353	335	3, 170, 597	96. 49	井川町
0	0	130	2, 268, 303	98. 53	大潟村
476	5, 567, 070	5, 624	44, 269, 388	97. 45	由利本荘市
182	2, 051, 540	1, 440	16, 692, 439	97. 33	にかほ市
613	6, 978, 453	6, 709	64, 444, 194	96. 25	大仙市
302	2, 295, 467	2, 506	19, 316, 758	95. 94	仙北市
127	655, 865	1, 671	12, 031, 775	96. 71	美郷町
496	3, 673, 993	7, 444	61, 689, 547	96. 92	横手市
326	2, 993, 960	3, 821	34, 992, 459	95. 89	湯沢市
45	452, 952	769	6, 759, 394	97. 36	羽後町
12	54, 470	101	752, 143	98. 03	東成瀬村
6, 901	67, 195, 798	82, 877	826, 112, 879	96. 64	合計

3 月別徴収状況

ア 現年課税分

	番号	平成31年4月	令和元年5月	6月	7月	8月	9月	10月
個人県民税	1	1,112,560,357	△844,470,507	1,954,495,346	2,409,090,439	2,914,113,344	1,882,136,308	2,386,905,793
	2	1,112,560,357	268,089,850	2,222,585,196	4,631,675,635	7,545,788,979	9,427,925,287	11,814,831,080
法人県民税	3	56,230,400	259,721,000	1,098,974,200	103,908,600	106,900,400	153,422,100	75,727,000
	4	56,230,400	315,951,400	1,414,925,600	1,518,834,200	1,625,734,600	1,779,156,700	1,854,883,700
県民税 利子割	5	24,946,583	11,580,176	11,008,901	9,976,980	11,918,725	12,568,305	9,578,045
	6	24,946,583	36,526,759	47,535,660	57,512,640	69,431,365	81,999,670	91,577,715
県民税 配当割	7	6,790,633	1,495,306	5,978,218	60,473,797	1,767,298	2,423,502	5,476,562
	8	6,790,633	8,285,939	14,264,157	74,737,954	76,505,252	78,928,754	84,405,316
県民税株式等 譲渡所得割	9	83,087	677,944	147,964	119,776	946,424	567,638	707,867
	10	83,087	761,031	908,995	1,028,771	1,975,195	2,542,833	3,250,700
個人事業税	11	383,500	4,058,200	74,900	141,700	135,715,200	240,586,000	20,185,500
	12	383,500	4,441,700	4,516,600	4,658,300	140,373,500	380,959,500	401,145,000
法人事業税	13	227,258,224	1,160,218,651	7,114,150,022	432,261,451	491,922,819	752,765,635	315,796,188
	14	227,258,224	1,387,476,875	8,501,626,897	8,933,888,348	9,425,811,167	10,178,576,802	10,494,372,990
地方消費税	15	-	2,634,572,152	1,451,775,104	2,829,428,810	-	-	2,534,806,588
	16	-	2,634,572,152	4,086,347,256	6,915,776,066	6,915,776,066	6,915,776,066	9,450,582,654
不動産 取得税	17	15,560,900	150,888,700	177,758,200	124,705,200	199,115,700	228,039,000	303,870,500
	18	15,560,900	166,449,600	344,207,800	468,913,000	668,028,700	896,067,700	1,199,938,200
県たばこ税	19	-	89,250,326	94,403,857	95,073,083	89,962,798	98,616,925	99,986,762
	20	-	89,250,326	183,654,183	278,727,266	368,690,064	467,306,989	567,293,751
ゴルフ場 利用税	21	65,500	8,659,900	17,811,850	21,195,000	19,858,700	16,880,050	20,765,700
	22	65,500	8,725,400	26,537,250	47,732,250	67,590,950	84,471,000	105,236,700
自動車 取得税	23	7,032,800	136,199,500	143,879,900	157,674,200	160,065,500	136,802,300	178,557,000
	24	7,032,800	143,232,300	287,112,200	444,786,400	604,851,900	741,654,200	920,211,200
軽油引取税	25	96,179,157	467,981,003	712,930,292	740,929,783	762,700,932	756,578,105	746,574,939
	26	96,179,157	564,160,160	1,277,090,452	2,018,020,235	2,780,721,167	3,537,299,272	4,283,874,211
自動車税	27	14,642,546	331,031,400	5,616,183,254	6,665,855,100	584,166,995	150,316,602	90,285,417
	28	14,642,546	345,673,946	5,961,857,200	12,627,712,300	13,211,879,295	13,362,195,897	13,452,481,314
自動車税 環境性能割	29	-	-	-	-	-	-	3,431,900
	30	-	-	-	-	-	-	3,431,900
自動車税 種別割	31	-	-	-	-	-	-	1,697,900
	32	-	-	-	-	-	-	1,697,900
鉱区税	33	-	582,600	10,844,600	△572,900	-	△568,800	-
	34	-	582,600	11,427,200	10,854,300	10,854,300	10,285,500	10,285,500
狩猟税	35	-	-	-	-	-	-	-
	36	-	-	-	-	-	-	-
産業廃棄物税	37	11,591,477	12,867,460	16,324,730	23,039,317	15,567,081	15,219,292	26,745,780
	38	11,591,477	24,458,937	40,783,667	63,822,984	79,390,065	94,609,357	121,355,137
旧法による 軽油引取税	39	-	-	-	-	-	-	-
	40	-	-	-	-	-	-	-
県税計	41	1,573,325,164	4,425,313,811	18,426,741,338	13,673,300,336	5,494,721,916	4,446,352,962	6,821,099,441
	42	1,573,325,164	5,998,638,975	24,425,380,313	38,098,680,649	43,593,402,565	48,039,755,527	54,860,854,968

注 上段…当月 下段…累計

(単位：円)

1 1 月	1 2 月	2 年 1 月	2 月	3 月	4 月	5 月	番号
1,934,579,001 13,749,410,081	2,393,174,639 16,142,584,720	1,848,966,784 17,991,551,504	2,128,975,874 20,120,527,378	1,993,169,458 22,113,696,836	1,941,656,998 24,055,353,834	1,413,389,079 25,468,742,913	1 2
197,979,200 2,052,862,900	751,803,300 2,804,666,200	72,719,996 2,877,386,196	83,935,804 2,961,322,000	205,433,363 3,166,755,363	9,513,625 3,176,268,988	2,619,572 3,178,888,560	3 4
9,094,119 100,671,834	7,887,276 108,559,110	12,800,530 121,359,640	8,372,421 129,732,061	6,007,651 135,739,712	△3 135,739,709	- 135,739,709	5 6
2,103,062 86,508,378	16,148,766 102,657,144	259,043,769 361,700,913	1,869,490 363,570,403	1,360,377 364,930,780	- 364,930,780	- 364,930,780	7 8
261,074 3,511,774	669,180 4,180,954	216,264,855 220,445,809	367,340 220,813,149	896,986 221,710,135	- 221,710,135	- 221,710,135	9 10
127,752,500 528,897,500	243,808,000 772,705,500	15,337,600 788,043,100	3,816,555 791,859,655	13,636,100 805,495,755	2,197,012 807,692,767	3,518,500 811,211,267	11 12
1,142,949,224 11,637,322,214	5,037,691,696 16,675,013,910	336,245,988 17,011,259,898	332,443,896 17,343,703,794	827,909,591 18,171,613,385	116,267,401 18,287,880,786	△63,846,938 18,224,033,848	13 14
1,500,050,881 10,950,633,535	952,014,274 11,902,647,809	1,723,696,722 13,626,344,531	988,632,377 14,614,976,908	1,141,603,708 15,756,580,616	- 15,756,580,616	- 15,756,580,616	15 16
142,665,800 1,342,604,000	115,586,600 1,458,190,600	86,106,400 1,544,297,000	140,000,132 1,684,297,132	100,807,262 1,785,104,394	10,630,400 1,795,734,794	△1,468,596 1,794,266,198	17 18
94,832,772 662,126,523	87,179,716 749,306,239	86,167,341 835,473,580	93,572,650 929,046,230	82,226,292 1,011,272,522	80,423,499 1,091,696,021	443 1,091,696,464	19 20
18,692,750 123,929,450	24,492,250 148,421,700	6,380,100 154,801,800	976,250 155,778,050	965,300 156,743,350	497,100 157,240,450	- 157,240,450	21 22
△3,000 920,208,200	- 920,208,200	△2,800 920,205,400	- 920,205,400	- 920,205,400	△22,500 920,182,900	- 920,182,900	23 24
820,661,618 5,104,535,829	761,700,913 5,866,236,742	784,099,658 6,650,336,400	786,308,316 7,436,644,716	683,988,443 8,120,633,159	633,771,069 8,754,404,228	230,636,710 8,985,040,938	25 26
△14,960,552 13,437,520,762	△6,671,680 13,430,849,082	△12,514,922 13,418,334,160	△7,893,308 13,410,440,852	△3,787,947 13,406,652,905	2,441,838 13,409,094,743	2,108,229 13,411,202,972	27 28
39,732,900 43,164,800	49,941,400 93,106,200	47,992,600 141,098,800	42,620,400 183,719,200	51,111,000 234,830,200	92,933,400 327,763,600	- 327,763,600	29 30
29,358,100 31,056,000	24,232,100 55,288,100	16,343,800 71,631,900	9,682,500 81,314,400	5,739,000 87,053,400	6,200 87,059,600	4,800 87,064,400	31 32
- 10,285,500	△53,500 10,232,000	- 10,232,000	△198,600 10,033,400	△11,400 10,022,000	5,000 10,027,000	- 10,027,000	33 34
1,275,100 1,275,100	132,000 1,407,100	41,200 1,448,300	16,500 1,464,800	- 1,464,800	- 1,464,800	- 1,464,800	35 36
18,237,367 139,592,504	23,969,145 163,561,649	23,678,080 187,239,729	14,610,745 201,850,474	23,081,967 224,932,441	8,394,590 233,327,031	- 233,327,031	37 38
- -	- -	- -	- -	- -	- -	- -	39 40
6,065,261,916 60,926,116,884	10,483,706,075 71,409,822,959	5,523,367,701 76,933,190,660	4,628,109,342 81,561,300,002	5,134,137,151 86,695,437,153	2,898,715,629 89,594,152,782	1,586,961,799 91,181,114,581	41 42

イ 滞納繰越分

	番号	平成31年4月	令和元年5月	6月	7月	8月	9月	10月
個人県民税	1	-	13,614,241	47,686,549	23,880,014	22,630,569	21,013,205	17,173,260
	2	-	13,614,241	61,300,790	85,180,804	107,811,373	128,824,578	145,997,838
法人県民税	3	40,700	16,476	560,132	465,992	257,643	134,657	159,678
	4	40,700	57,176	617,308	1,083,300	1,340,943	1,475,600	1,635,278
県民税 利子割	5	-	-	-	-	-	-	-
	6	-	-	-	-	-	-	-
県民税 配当割	7	-	-	-	-	-	-	-
	8	-	-	-	-	-	-	-
県民税株式等 譲渡所得割	9	-	-	-	-	-	-	-
	10	-	-	-	-	-	-	-
個人事業税	11	397,980	515,120	328,533	1,598,200	503,700	113,600	368,150
	12	397,980	913,100	1,241,633	2,839,833	3,343,533	3,457,133	3,825,283
法人事業税	13	30,543	101,402	319,174	253,793	38,615	2,179	80,296
	14	30,543	131,945	451,119	704,912	743,527	745,706	826,002
地方消費税	15	-	-	-	-	-	-	-
	16	-	-	-	-	-	-	-
不動産 取得税	17	188,000	185,700	424,400	412,900	447,300	403,072	574,327
	18	188,000	373,700	798,100	1,211,000	1,658,300	2,061,372	2,635,699
県たばこ税	19	-	-	-	-	-	-	-
	20	-	-	-	-	-	-	-
ゴルフ場 利用税	21	-	-	-	-	-	-	-
	22	-	-	-	-	-	-	-
自動車 取得税	23	-	-	-	-	-	-	-
	24	-	-	-	-	-	-	-
軽油引取税	25	-	-	-	-	-	-	232,371
	26	-	-	-	-	-	-	232,371
自動車税	27	206,282	449,287	1,314,058	935,131	564,749	486,852	1,014,515
	28	206,282	655,569	1,969,627	2,904,758	3,469,507	3,956,359	4,970,874
自動車税 環境性能割	29	-	-	-	-	-	-	-
	30	-	-	-	-	-	-	-
自動車税 種別割	31	-	-	-	-	-	-	-
	32	-	-	-	-	-	-	-
鉱区税	33	10,000	-	-	-	-	-	-
	34	10,000	10,000	10,000	10,000	10,000	10,000	10,000
狩猟税	35	-	-	-	-	-	-	-
	36	-	-	-	-	-	-	-
産業廃棄物税	37	-	-	-	-	-	-	-
	38	-	-	-	-	-	-	-
旧法による 軽油引取税	39	-	64,000	-	-	-	-	-
	40	-	64,000	64,000	64,000	64,000	64,000	64,000
県税計	41	873,505	14,946,226	50,632,846	27,546,030	24,442,576	22,153,565	19,602,597
	42	873,505	15,819,731	66,452,577	93,998,607	118,441,183	140,594,748	160,197,345

注 上段…当月 下段…累計

(単位：円)

1 1 月	1 2 月	2 年 1 月	2 月	3 月	4 月	5 月	番号
21,249,020	17,350,178	21,668,914	16,294,654	13,760,136	13,358,752	-	1
167,246,858	184,597,036	206,265,950	222,560,604	236,320,740	249,679,492	249,679,492	2
47,000	184,300	189,000	29,052	166,800	-	-	3
1,682,278	1,866,578	2,055,578	2,084,630	2,251,430	2,251,430	2,251,430	4
-	-	-	-	-	-	-	5
-	-	-	-	-	-	-	6
-	-	-	-	-	-	-	7
-	-	-	-	-	-	-	8
-	-	-	-	-	-	-	9
-	-	-	-	-	-	-	10
482,711	545,100	74,400	322,970	35,000	-	-	11
4,307,994	4,853,094	4,927,494	5,250,464	5,285,464	5,285,464	5,285,464	12
73,456	39,047	68,772	12,316	16,572	-	-	13
899,458	938,505	1,007,277	1,019,593	1,036,165	1,036,165	1,036,165	14
-	-	-	-	-	-	-	15
-	-	-	-	-	-	-	16
218,000	2,509,300	219,700	258,000	5,309,360	-	-	17
2,853,699	5,362,999	5,582,699	5,840,699	11,150,059	11,150,059	11,150,059	18
-	-	-	-	-	-	-	19
-	-	-	-	-	-	-	20
-	-	-	-	-	-	-	21
-	-	-	-	-	-	-	22
-	-	-	-	-	-	-	23
-	-	-	-	-	-	-	24
-	-	-	-	-	-	-	25
232,371	232,371	232,371	232,371	232,371	232,371	232,371	26
724,190	614,495	323,419	628,170	503,728	-	-	27
5,695,064	6,309,559	6,632,978	7,261,148	7,764,876	7,764,876	7,764,876	28
-	-	-	-	-	-	-	29
-	-	-	-	-	-	-	30
-	-	-	-	-	-	-	31
-	-	-	-	-	-	-	32
-	-	-	-	-	-	-	33
10,000	10,000	10,000	10,000	10,000	10,000	10,000	34
-	-	-	-	-	-	-	35
-	-	-	-	-	-	-	36
-	-	-	-	-	-	-	37
-	-	-	-	-	-	-	38
224,000	-	-	64,000	64,000	-	-	39
288,000	288,000	288,000	352,000	416,000	416,000	416,000	40
23,018,377	21,242,420	22,544,205	17,609,162	19,855,596	13,358,752	-	41
183,215,722	204,458,142	227,002,347	244,611,509	264,467,105	277,825,857	277,825,857	42

4 欠損状況

区 分 税 目	番 号	不納欠損計		不 納 欠 損			
				消 滅 時 効 完 成 に よ る も の		滞 納 処 分 停 止 後 3年を経過したもの	
		件数	金 額	件数	金 額	件数	金 額
個 人 県 民 税	1	6,901	67,195,798	4,160	39,067,740	2,288	23,128,275
法 人 県 民 税	2	67	1,517,395	16	396,872	25	630,013
個 人 事 業 税	3	28	1,636,105	6	453,805	17	1,014,700
法 人 事 業 税	4	16	2,748,824	3	185,100	4	2,048,900
不 動 産 取 得 税	5	9	465,371	1	63,000	4	231,400
県 た ば こ 税	6	-	-	-	-	-	-
ゴルフ場利用税	7	-	-	-	-	-	-
軽 油 引 取 税	8	-	-	-	-	-	-
自 動 車 税	9	221	7,491,345	69	2,431,868	130	4,351,649
自 動 車 税 割 別	10						
鉾 区 税	11	-	-	-	-	-	-
狩 猟 税	12	-	-	-	-	-	-
産 業 廃 棄 物 税	13	-	-	-	-	-	-
計	14	7,242	81,054,838	4,255	42,598,385	2,468	31,404,937
(事由別構成比)							
個人県民税			100.0%		58.1%		34.4%
個人県民税以外			100.0%		25.5%		59.7%
計			100.0%		52.5%		38.7%
延 滞 金	15	193	4,166,398	121	2,399,760	45	1,091,000
過 少 申 告 加 算 金	16	-	-	-	-	-	-
不 申 告 加 算 金	17	9	628,893	-	-	5	617,000
重 加 算 金	18	5	302,493	5	302,493	-	-
滞 納 処 分 費	19	-	-	-	-	-	-
税 外 計	20	207	5,097,784	126	2,702,253	50	1,708,000

(単位：件、円)

の 内 訳 (事 由 別)						番 号	区 分 税 目
限 し	定 た	承 も	認 の	法 人 が 解 散 等 し た も の	そ の 他 の も の		
件数	金 額	件数	金 額	件数	金 額		
8	46,045	130	773,933	315	4,179,805	1	個 人 県 民 税
-	-	24	466,842	2	23,668	2	法 人 県 民 税
-	-	-	-	5	167,600	3	個 人 事 業 税
-	-	8	340,408	1	174,416	4	法 人 事 業 税
-	-	-	-	4	170,971	5	不 動 産 取 得 税
-	-	-	-	-	-	6	県 た ば こ 税
-	-	-	-	-	-	7	ゴ ル フ 場 利 用 税
-	-	-	-	-	-	9	軽 油 引 取 税
-	-	5	170,141	17	537,687	10	自 動 車 税
-	-	-	-	-	-	12	自 動 車 税 割 種 別
-	-	-	-	-	-	13	鉦 区 税
-	-	-	-	-	-	14	狩 猟 税
-	-	-	-	-	-	15	産 業 廃 棄 物 税
8	46,045	167	1,751,324	344	5,254,147	16	計
	0.1%		1.2%		6.2%		
	0.0%		7.0%		7.8%		
	0.1%		2.2%		6.5%		
-	-	12	109,438	15	566,200	17	延 滞 金
-	-	-	-	-	-	18	過 少 申 告 加 算 金
-	-	4	11,893	-	-	19	不 申 告 加 算 金
-	-	-	-	-	-	20	重 加 算 金
-	-	-	-	-	-	21	滞 納 処 分 費
-	-	16	121,331	15	566,200	22	計

5 未納繰越状況

区 分 税 目		滞 納 処 分 中 の も の						納 税 猶 予			
		財 産 差 押		交 付 要 求		参 加 差 押		滞納処分の停止		換 価 猶 予	
		件数	税 額	件数	税 額	件数	税 額	件数	税 額	件数	税 額
法 人 県 民 税	現	7	226,154	19	711,800	2	54,100	6	130,400	6	317,800
	繰	16	365,420	8	353,509	-	-	89	1,939,411	-	-
	計	23	591,574	27	1,065,309	2	54,100	95	2,069,811	6	317,800
個 人 事 業 税	現	4	1,033,500	-	-	-	-	4	125,533	10	1,568,200
	繰	6	1,650,400	-	-	1	1,038,800	21	3,029,492	-	-
	計	10	2,683,900	-	-	1	1,038,800	25	3,155,025	10	1,568,200
法 人 事 業 税	現	7	1,305,915	2	370,500	2	278,100	-	-	3	279,287
	繰	1	28,800	1	36,100	-	-	22	1,782,826	-	-
	計	8	1,334,715	3	406,600	2	278,100	22	1,782,826	3	279,287
不 動 産 取 得 税	現	2	123,800	2	87,000	-	-	1	18,700	1	630,800
	繰	32	47,934,144	2	306,979	-	-	31	26,682,393	-	-
	計	34	48,057,944	4	393,979	-	-	32	26,701,093	1	630,800
軽 油 引 取 税	現	-	-	-	-	-	-	-	-	-	-
	繰	-	-	-	-	-	-	-	-	-	-
	計	-	-	-	-	-	-	-	-	-	-
自 動 車 税	現	32	1,123,008	6	152,684	1	45,400	16	494,400	-	-
	繰	32	1,487,257	7	269,272	-	-	456	16,807,048	-	-
	計	64	2,610,265	13	421,956	1	45,400	472	17,301,448	-	-
鉾 区 税	現	1	123,200	-	-	-	-	-	-	-	-
	繰	-	-	4	124,400	-	-	-	-	-	-
	計	1	123,200	4	124,400	-	-	-	-	-	-
(旧)軽油引取税	現	-	-	-	-	-	-	-	-	-	-
	繰	-	-	-	-	-	-	-	-	-	-
	計	-	-	-	-	-	-	-	-	-	-
計	現	53	3,935,577	29	1,321,984	5	377,600	27	769,033	20	2,796,087
	繰	87	51,466,021	22	1,090,260	1	1,038,800	619	50,241,170	-	-
	計	140	55,401,598	51	2,412,244	6	1,416,400	646	51,010,203	20	2,796,087
個 人 県 民 税											
合 計											

注 個人県民税は、市町村で賦課徴収しているため、内訳を記載していない。

延 滞 金	現	35	216,022	-	-	3	47,026	10	176,200	-	-
	繰	92	3,758,400	2	24,400	13	558,783	193	22,375,210	-	-
	計	127	3,974,422	2	24,400	16	605,809	203	22,551,410	-	-
過少申告加算金	現	-	-	-	-	-	-	-	-	-	-
	繰	-	-	-	-	-	-	1	3,093	-	-
	計	-	-	-	-	-	-	1	3,093	-	-
不 申 告 加 算 金	現	5	141,760	-	-	-	-	-	-	-	-
	繰	-	-	-	-	-	-	2	73,000	-	-
	計	5	141,760	-	-	-	-	2	73,000	-	-
重 加 算 金	現	-	-	-	-	-	-	-	-	-	-
	繰	-	-	-	-	-	-	16	597,576	-	-
	計	-	-	-	-	-	-	16	597,576	-	-
税 外 計	現	40	357,782	0	0	3	47,026	10	176,200	-	-
	繰	92	3,758,400	2	24,400	13	558,783	212	23,048,879	-	-
	計	132	4,116,182	2	24,400	16	605,809	222	23,225,079	-	-

(単位：件、円)

中 の も の				徴 収 託		そ の 他		合 計		区 分 税 目	
徴 収 猶 予		延 納 誓 約									
件数	税 額	件数	税 額	件数	税 額	件数	税 額	件数	税 額		
2	75,600	3	60,800	-	-	69	1,688,029	114	3,264,683	現	法 人 県 民 税
-	-	-	-	-	-	63	1,821,005	176	4,479,345	繰	
2	75,600	3	60,800	-	-	132	3,509,034	290	7,744,028	計	
15	1,768,500	6	421,000	-	-	22	1,569,800	61	6,486,533	現	個 人 事 業 税
-	-	-	-	-	-	16	1,905,600	44	7,624,292	繰	
15	1,768,500	6	421,000	-	-	38	3,475,400	105	14,110,825	計	
-	-	1	756,100	-	-	17	605,650	32	3,595,552	現	法 人 事 業 税
-	-	4	517,946	-	-	25	4,986,569	53	7,352,241	繰	
-	-	5	1,274,046	-	-	42	5,592,219	85	10,947,793	計	
57	4,396,600	2	1,973,800	-	-	32	1,943,312	97	9,174,012	現	不 動 産 取 得 税
51	3,408,300	-	-	-	-	21	17,832,362	137	96,164,178	繰	
108	7,804,900	2	1,973,800	-	-	53	19,775,674	234	105,338,190	計	
-	-	-	-	-	-	-	-	0	-	現	軽 油 引 取 税
-	-	-	-	-	-	3	314,072	3	314,072	繰	
-	-	-	-	-	-	3	314,072	3	314,072	計	
-	-	1	45,000	-	-	110	4,234,036	166	6,094,528	現	自 動 車 税
-	-	1	23,400	-	-	113	3,833,145	609	22,420,122	繰	
-	-	2	68,400	-	-	223	8,067,181	775	28,514,650	計	
-	-	-	-	-	-	-	-	1	123,200	現	鉾 区 税
-	-	-	-	-	-	3	294,400	7	418,800	繰	
-	-	-	-	-	-	3	294,400	8	542,000	計	
-	-	-	-	-	-	-	-	0	0	現	(旧)軽油引取税
-	-	9	1,411,525	-	-	-	-	9	1,411,525	繰	
-	-	9	1,411,525	-	-	-	-	9	1,411,525	計	
74	6,240,700	13	3,256,700	-	-	250	10,040,827	471	28,738,508	現	計
51	3,408,300	14	1,952,871	-	-	244	30,987,153	1,038	140,184,575	繰	
125	9,649,000	27	5,209,571	-	-	494	41,027,980	1,509	168,923,083	計	
								25,071	229,288,143	現	個 人 県 民 税
								57,806	596,824,736	繰	
								82,877	826,112,879	計	
								25,542	258,026,651	現	合 計
								58,844	737,009,311	繰	
								84,386	995,035,962	計	

-	-	7	26,000	-	-	211	1,697,638	266	2,162,886	現	延 滞 金
-	-	40	6,913,003	-	-	636	21,562,531	976	55,192,327	繰	
-	-	47	6,939,003	-	-	847	23,260,169	1,242	57,355,213	計	
-	-	-	-	-	-	-	-	-	0	現	過 少 申 告 加 算 金
-	-	2	19,609	-	-	-	-	3	22,702	繰	
-	-	2	19,609	-	-	-	-	3	22,702	計	
-	-	-	-	-	-	3	4,838	8	146,598	現	不 申 告 加 算 金
-	-	4	86,482	-	-	26	554,834	32	714,316	繰	
-	-	4	86,482	-	-	29	559,672	40	860,914	計	
-	-	-	-	-	-	-	-	0	0	現	重 加 算 金
-	-	20	2,815,888	-	-	6	76,369	42	3,489,833	繰	
-	-	20	2,815,888	-	-	6	76,369	42	3,489,833	計	
-	-	7	26,000	-	-	214	1,702,476	274	2,309,484	現	税 外 計
-	-	66	9,834,982	-	-	668	22,193,734	1,053	59,419,178	繰	
-	-	73	9,860,982	-	-	882	23,896,210	1,327	61,728,662	計	

6 滞納処分の停止状況

区 分 税 目	法第15条の7第1項 第1号該当のもの		法第15条の7第1項 第2号該当のもの		法第15条の7第1項 第3号該当のもの		計	
	件数	金 額	件数	金 額	件数	金 額	件数	金 額
	件	円	件	円	件	円	件	円
法 人 県 民 税	95	2,069,811	－	－	－	－	95	2,069,811
個 人 事 業 税	22	2,992,425	3	162,600	－	－	25	3,155,025
法 人 事 業 税	22	1,782,826	－	－	－	－	22	1,782,826
不 動 産 取 得 税	24	26,425,493	8	275,600	－	－	32	26,701,093
自 動 車 税	444	16,430,277	19	515,471	9	355,700	472	17,301,448
鉾 区 税	－	－	－	－	－	－	－	－
狩 猟 税	－	－	－	－	－	－	－	－
産 業 廃 棄 物 税	－	－	－	－	－	－	－	－
計	607	49,700,832	30	953,671	9	355,700	646	51,010,203
延 滞 金	190	21,726,410	13	825,000	－	－	203	22,551,410
過少申告加算金	1	3,093	－	－	－	－	1	3,093
不 申 告 加 算 金	2	73,000	－	－	－	－	2	73,000
重 加 算 金	16	597,576	－	－	－	－	16	597,576
滞 納 処 分 費	－	－	－	－	－	－	－	－
計	209	22,400,079	13	825,000	－	－	222	23,225,079

注 1 個人県民税は、市町村で賦課徴収しているため、内訳を記載していない。

2 「法第15条の7第1項第1号該当のもの」とは、滞納者につき滞納処分をすることができる財産がないもの。

3 「法第15条の7第1項第2号該当のもの」とは、滞納者につき滞納処分をすることによってその生活を著しく窮迫させるおそれがあるもの。

4 「法第15条の7第1項第3号該当のもの」とは、滞納者の所在及び滞納処分をすることができる財産がともに不明であるもの。

7 歳出還付金及び還付加算金の状況

(単位：円)

年 度 税 目	平成27年度	平成28年度	平成29年度	平成30年度	令和元年度
法 人 県 民 税	164,882,890	101,185,783	84,878,040	88,262,761	72,319,757
法 人 事 業 税	456,737,245	459,901,936	741,434,505	300,057,039	459,168,446
個 人 事 業 税	3,026,700	1,112,100	591,200	2,601,400	2,179,000
不 動 産 取 得 税	31,884,310	45,400,465	31,927,500	40,704,200	35,401,100
自 動 車 税	151,030	188,700	277,200	－	53,900
軽 油 引 取 税	60,094	13,954,137	591,663	－	1,461,834
県 民 税 利 子 割	4,824	6,487	3,509	680	6,650
県 民 税 配 当 割	－	－	－	37	99
個 人 県 民 税	－	－	10,232	－	－
自 動 車 取 得 税	－	6,000	2,900	16,100	184,900
ゴルフ場利用税	－	500	－	－	2,500
鉾 区 税	－	－	－	－	5,000
計	656,747,093	621,756,108	859,716,749	431,642,217	570,783,186

注 歳出還付金と還付加算金を合計した金額を記載している。

8 口座振替納税の状況

	件数	税 額 ①	当該年度の 税収入額 (現年課税分) ②	比 率 ①／②	参考	
					前年度 口座振替納税額 ③	伸長率 ①／③
	件	円	円	%	円	%
個 人 事 業 税	3,156	316,933,700	811,211,267	39.07	305,372,000	103.79
自 動 車 税	37,051	1,250,479,200	13,498,267,372	9.26	1,263,448,600	98.97

注 自動車税の収入額には、種別割の収入額を含めている。

9 コンビニエンスストア等を利用した納付の状況

(単位：件、円、%)

自動車税	コンビニ納付	モバイルレジ (クレジット納付)	モバイルレジ (インターネット バンキング)	口座振替	その他	合計
納付件数	165,778	1,704	392	37,051	206,599	411,524
納付金額	6,171,208,300	66,266,300	14,938,200	1,250,479,200	5,995,375,372	13,498,267,372
利用率	45.72%	0.49%	0.11%	9.26%	44.42%	100.00%
利用率推移						
平成30年度	35.57%	—	0.07%			
平成29年度	38.73%	—	0.09%			
平成28年度	41.47%	—	0.11%			
平成27年度	43.68%	—	0.14%			

注 1 現年分の自動車税（種別割を含む。）について作成した。

2 各納付手段の導入時期については次のとおりである。

- ・コンビニ納付 平成18年度
- ・モバイルレジ（クレジット納付） 令和元年度
- ・モバイルレジ（インターネットバンキング） 平成26年度

10 自動車税の納期内納付率の推移

(単位：円、%)

	調定額	収入額	収入率
令和元年度	13,417,359,900	11,739,406,815	87.49%
平成30年度	13,637,150,200	11,819,019,241	86.67%
平成29年度	13,658,753,949	11,617,604,449	85.06%
平成28年度	13,660,064,000	11,508,827,966	84.25%
平成27年度	13,812,619,200	11,533,524,227	83.50%

注 定期課税分について作成している。

第6 徴 税 費 等 に 関 す る 調

1 年度別徴税費

	番号	平成27年度		平成28年度		平成29年度		平成30年度		令和元年度	
		金額	比率	金額	比率	金額	比率	金額	比率	金額	比率
		千円	%	千円	%	千円	%	千円	%	千円	%
① 徴税費 (A + B + C + D)	1	3,208,101	100.0	3,259,345	100.0	3,157,303	100.0	3,042,396	100.0	3,144,157	100.0
人件費 (A)	2	938,353	29.2	930,344	28.5	916,194	29.0	882,413	29.0	898,651	28.6
職員給	3	478,707	-	471,673	-	463,498	-	449,940	-	458,026	-
諸手当	4	271,378	-	269,990	-	264,988	-	252,445	-	261,315	-
時間外勤務手当	5	29,032	-	27,710	-	26,009	-	20,888	-	21,212	-
特殊勤務手当	6	2,071	-	1,670	-	1,568	-	1,939	-	1,734	-
その他の手当	7	240,275	-	240,610	-	237,411	-	229,618	-	238,369	-
その他の人件費	8	188,268	-	188,681	-	187,708	-	180,028	-	179,310	-
旅費 (B)	9	2,478	0.1	2,195	0.1	2,391	0.1	2,092	0.1	2,139	0.1
需用費 (C)	10	80,252	2.5	76,074	2.3	85,401	2.7	77,610	2.6	461,005	14.6
需用費	11	39,276	-	37,512	-	43,877	-	37,208	-	41,044	-
通信運搬費	12	40,976	-	38,562	-	41,524	-	40,314	-	39,076	-
備品費	13	-	-	-	-	-	-	88	-	983	-
その他	14	-	-	-	-	-	-	-	-	379,902	-
徴収取扱費等 (D)	15	2,187,018	68.2	2,250,732	69.1	2,153,317	68.2	2,080,281	68.4	1,782,362	56.7
個人県民税徴収取扱費	16	1,442,183	-	1,441,262	-	1,453,219	-	1,462,541	-	1,461,505	-
地方消費税徴収取扱費	17	51,927	-	50,341	-	54,297	-	55,750	-	53,881	-
納税貯蓄組合連合会補助金	18	1,903	-	1,895	-	1,626	-	1,642	-	1,516	-
特別徴収義務者交付金等	19	247,461	-	226,669	-	227,763	-	237,529	-	238,559	-
その他	20	443,544	-	530,565	-	416,412	-	322,819	-	26,901	-
② 税収入 (決算額)	21	90,354,275	-	90,931,807	-	90,635,763	-	92,415,897	-	91,458,940	-
③ 税収入に対する徴税費の割合 ①/②	22	-	3.6	-	3.6	-	3.5	-	3.3	-	3.4
④ 徴税職員数	23	144	-	144	-	144	-	138	-	139	-
事務吏員数	24	129	-	128	-	128	-	122	-	124	-
その他の職員数	25	15	-	16	-	16	-	16	-	15	-
⑤ 徴税職員1人当りの税収入額 ②/④	26	627,460	-	631,471	-	629,415	-	669,680	-	657,978	-
⑥ 徴税職員1人当りの徴税費 ①/④	27	22,278	-	22,634	-	21,926	-	22,046	-	22,620	-
人件費 (含旅費)	28	6,534	-	6,476	-	6,379	-	6,409	-	6,481	-
(A + B) / ④											
物件費 (含徴収取扱費等)	29	15,745	-	16,158	-	15,547	-	15,637	-	16,139	-
(C + D) / ④											

注 1 「事務吏員数」は、派遣職員を除いた実人員数である。

2 「徴税職員数」の「その他の職員」とは、非常勤職員及び臨時職員である。

2 個人県民税徴収取扱費交付額

	平成 2 7 年度	平成 2 8 年度	平成 2 9 年度	平成 3 0 年度	令和元年度
	円	円	円	円	円
納税義務者数によるもの (納税者数(人))	1,400,528,250 (465,133)	1,407,831,750 (470,624)	1,417,554,750 (473,071)	1,422,423,750 (474,452)	1,420,938,000 (473,353)
県に払い込まれた金額によるもの (払込金額(円))	642,510 (9,179,131)	513,860 (7,341,240)	388,527 (5,550,759)	453,256 (6,475,392)	286,954 (4,099,634)
過誤納金及び還付加算金によるもの	31,649,119	26,578,791	28,901,706	30,704,402	30,240,357
納期前納付による報奨金によるもの	0	-	-	-	-
配当割額又は株式等譲渡 所得割額の還付(充当)によるもの	9,362,855	6,337,924	6,374,229	8,959,852	10,039,364
交 付 額 計	1,442,182,734	1,441,262,325	1,453,219,212	1,462,541,260	1,461,504,675

注 交付額の算定基礎は次による。

- 1 「納税義務者数によるもの」は、納税義務者一人につき3,000円。
- 2 「県に払い込まれた金額によるもの」は、平成18年度以前の課税分に係る払込金額の100分の7に相当する額。
- 3 「過誤納金及び還付加算金によるもの」、「納期前納付による報奨金によるもの」及び「配当割額又は株式等譲渡所得割額の還付(充当)によるもの」は、それぞれ相当する額。

3 特別徴収義務者等に対する交付金

交付 年度	対象税目	特別徴収義務者交付金			特別徴収指導交付金		交付額計
		対象人員	対象税額	交付額	対象団体	交付額	交付額
27		人	円	円		円	円
	ゴルフ場利用税	15	156,385,900	781,000	1	300,000	1,081,000
	軽油引取税	113	9,457,628,710	236,435,200	1	4,000,000	240,435,200
	産業廃棄物税	12	237,819,815	5,944,900	-	-	5,944,900
	計	140	9,851,834,425	243,161,100	2	4,300,000	247,461,100
28		人	円	円		円	円
	ゴルフ場利用税	15	177,546,600	887,000	1	300,000	1,187,000
	軽油引取税	109	8,645,474,947	216,130,400	1	4,000,000	220,130,400
	産業廃棄物税	11	214,068,247	5,351,300	-	-	5,351,300
	計	135	9,037,089,794	222,368,700	2	4,300,000	226,668,700
29		人	円	円		円	円
	ゴルフ場利用税	15	164,914,300	823,800	1	300,000	1,123,800
	軽油引取税	108	8,725,853,880	217,794,900	1	4,000,000	221,794,900
	産業廃棄物税	11	193,803,417	4,844,600	-	-	4,844,600
	計	134	9,084,571,597	223,463,300	2	4,300,000	227,763,300
30		人	円	円		円	円
	ゴルフ場利用税	16	148,816,000	743,200	1	300,000	1,043,200
	軽油引取税	107	9,099,102,112	227,432,100	1	4,000,000	231,432,100
	産業廃棄物税	12	202,168,244	5,053,600	-	-	5,053,600
	計	135	9,450,086,356	233,228,900	2	4,300,000	237,528,900
元		人	円	円		円	円
	ゴルフ場利用税	16	150,645,250	752,300	1	300,000	1,052,300
	軽油引取税	105	9,349,954,630	233,320,000	1	4,000,000	237,320,000
	産業廃棄物税	11	179,502,316	4,486,700	-	-	4,486,700
	計	132	9,680,102,196	238,559,000	2	4,300,000	242,859,000

注 1 特別徴収義務者交付金の算定基礎は次による。

- ・ゴルフ場利用税に係るものは、交付年度の前年度において納期内納入した額の100分の0.5。
- ・軽油引取税及び産業廃棄物税に係るものは、交付年度の前年度において納期内納入（徴収猶予期間内納入を含む。）した額の100分の2.5。

2 特別徴収指導交付金は、特別徴収義務者を構成員とする団体に対して予算の範囲内で交付する。

4 市町村に対する交付金

	個人県民税 徴収取扱費 交 付 金	ゴルフ場 利 用 税 交 付 金	自動車取得税 交 付 金	自動車税 環境性能割 交付金	県民税利子割 交 付 金	県民税配当割 交 付 金	県民税株式等 譲渡所得割 交 付 金	地方消費税 交 付 金
	円	円	円	円	円	円	円	円
鹿 角 市	47,672,939	-	32,117,668	4,360,000	2,064,000	5,406,000	3,279,000	570,474,000
小 坂 町	7,095,243	-	5,582,306	757,000	362,000	946,000	572,000	102,230,000
大 館 市	107,305,073	4,679,500	42,031,418	5,708,000	5,818,000	15,230,000	9,233,000	1,364,643,000
北 秋 田 市	44,401,698	6,374,025	32,249,759	4,379,000	2,119,000	5,558,000	3,373,000	593,811,000
上小阿仁村	3,094,010	-	3,009,123	407,000	117,000	308,000	187,000	39,618,000
能 代 市	76,012,727	-	33,977,839	4,613,000	4,169,000	10,920,000	6,622,000	1,008,112,000
藤 里 町	4,228,692	-	5,319,136	721,000	155,000	409,000	248,000	54,381,000
三 種 町	22,814,447	10,600,625	15,820,360	2,147,000	1,036,000	2,737,000	1,669,000	282,088,000
八 峰 町	9,458,268	5,142,480	6,539,218	887,000	416,000	1,097,000	668,000	121,381,000
秋 田 市	472,500,775	57,172,010	120,190,128	16,326,000	33,368,000	87,100,000	52,684,000	5,987,168,000
男 鹿 市	36,738,553	6,147,050	24,354,670	3,308,000	1,786,000	4,675,000	2,833,000	489,127,000
潟 上 市	47,065,310	-	18,527,111	2,515,000	2,339,000	6,130,000	3,720,000	544,090,000
五 城 目 町	12,280,717	-	7,815,925	1,059,000	576,000	1,505,000	910,000	163,553,000
八 郎 潟 町	8,139,010	-	3,428,436	464,000	406,000	1,065,000	645,000	100,158,000
井 川 町	6,477,379	-	5,061,486	685,000	299,000	786,000	477,000	86,392,000
大 潟 村	5,517,329	-	12,697,102	1,723,000	549,000	1,467,000	902,000	60,457,000
由利本荘市	115,930,954	-	71,656,484	9,733,000	6,022,000	15,763,000	9,555,000	1,439,655,000
に か ほ 市	37,260,201	-	26,578,117	3,609,000	2,170,000	5,693,000	3,457,000	444,542,000
大 仙 市	116,228,105	13,292,370	106,097,514	14,411,000	5,863,000	15,372,000	9,329,000	1,500,090,000
仙 北 市	38,092,637	-	29,659,676	4,028,000	1,632,000	4,284,000	2,602,000	491,557,000
美 郷 町	27,599,697	-	34,972,807	4,749,000	1,182,000	3,115,000	1,897,000	342,823,000
横 手 市	128,294,642	5,887,175	75,859,165	10,303,000	6,515,000	17,050,000	10,331,000	1,681,528,000
湯 沢 市	63,381,401	-	37,564,800	5,101,000	2,910,000	7,594,000	4,592,000	853,328,000
羽 後 町	20,479,642	-	14,105,881	1,914,000	842,000	2,216,000	1,348,000	258,944,000
東 成 瀬 村	3,435,226	-	4,180,112	565,000	124,000	327,000	199,000	42,891,000
合 計	1,461,504,675	109,295,235	769,396,241	104,472,000	82,839,000	216,753,000	131,332,000	18,623,041,000

注 算定基礎は次による。

- 1 個人県民税徴収取扱費交付金は、納税義務者数×3,000円等である。（第6 2「個人県民税徴収取扱費交付額」の注記参照）
- 2 ゴルフ場利用税交付金は、ゴルフ場利用税の収入額の10分の7である。
- 3 自動車取得税交付金は、自動車取得税の収入額の100分の66.5相当額を道路の延長及び面積であん分したものである。
- 4 自動車税環境性能割交付金は、自動車税環境性能割の収入額の100分の44.65相当額を道路の延長及び面積であん分したものである。
- 5 県民税利子割交付金は、県民税利子割の収入額の100分の59.4相当額を過去3年間の個人県民税の収入額によりあん分したものである。
- 6 県民税配当割交付金は、県民税配当割の収入額の100分の59.4相当額を過去3年間の個人県民税の収入額によりあん分したものである。
- 7 県民税株式等譲渡所得割交付金は、県民税株式等譲渡所得割の収入額の100分の59.4相当額を過去3年間の個人県民税の収入額によりあん分したものである。
- 8 地方消費税交付金は、清算後の地方消費税収入額の2分の1に相当する額について、市町村の人口及び従業者数（社会保障財源分については市町村の人口）で按分したものである。

5 納税貯蓄組合連合会補助金交付額

県連合会の事務に要する経費				対象事業（※）に要する経費					補助金 返納額 ③	補助金 の 額 ①+②-③
構成員数 a	(a×15,000)A	定額分 B	計 (A+B) ①	市町村数 c	(c×30,000)C	中学校数 d	(d×10,000)D	計 (C+D) ②		
	円	円			円		円	円	円	円
8	120,000	620,000	740,000	12	360,000	53	530,000	890,000	114,134	1,515,866

注 この調は、秋田県納税貯蓄組合連合会に対する補助金交付額について作成したものであり、交付基準は次による。

- 1 県連合会の事務に要する経費
県連合会の構成員（地区連合会（地区連合会がない地域にあっては市町村連合会））の数に15,000円を乗じた額に620,000円を加算した額
- 2 対象事業（※）に要する経費
対象事業において地区連合会又は市町村連合会が分担する市町村数に30,000円を乗じた額と、当該市町村に所在する中学校の数に10,000円を乗じた額との合算額

※対象事業とは、全国納税貯蓄組合連合会が国税庁との共催により実施する中学生の「税についての作文」募集事業のうち、県連合会及びその構成員が分担して行う事業

第 7 参 考 资 料

1 当初予算額の推移

(単位：千円)

		平成26年度	平成27年度	平成28年度	平成29年度	平成30年度	令和元年度
個人県民税	現	24,204,000	24,608,000	23,847,000	25,232,000	25,467,000	25,694,000
	繰	306,000	339,000	295,000	266,000	265,000	267,000
	計	24,510,000	24,947,000	24,142,000	25,498,000	25,732,000	25,961,000
法人県民税	現	3,796,000	3,614,000	3,148,000	3,234,000	3,218,000	3,369,000
	繰	10,000	7,000	3,000	5,000	2,000	2,000
	計	3,806,000	3,621,000	3,151,000	3,239,000	3,220,000	3,371,000
県民税利子割	現	506,000	308,000	184,000	256,000	323,000	271,000
県民税配当割	現	750,000	806,000	614,000	474,000	376,000	430,000
株式等譲渡所得割	現	131,000	353,000	389,000	365,000	297,000	403,000
個人事業税	現	725,000	731,000	764,000	764,000	764,000	814,000
	繰	4,000	5,000	6,000	4,000	4,000	11,000
	計	729,000	736,000	770,000	768,000	768,000	825,000
法人事業税	現	11,903,000	14,808,000	17,717,000	17,809,000	17,310,000	18,040,000
	繰	10,000	6,000	3,000	2,000	2,000	5,000
	計	11,913,000	14,814,000	17,720,000	17,811,000	17,312,000	18,045,000
地方消費税	譲渡割	現	10,039,000	13,350,000	14,977,000	15,230,000	15,547,000
	貨物割	現	1,112,000	1,979,000	1,678,000	1,223,000	1,235,000
	計	11,151,000	15,329,000	17,220,000	16,264,000	16,453,000	16,782,000
不動産取得税	現	1,771,000	1,567,000	1,587,000	1,647,000	1,512,000	1,456,000
	繰	28,000	19,000	19,000	22,000	16,000	18,000
	計	1,799,000	1,586,000	1,606,000	1,669,000	1,528,000	1,474,000
県たばこ税	現	1,176,000	1,165,000	1,161,000	1,152,000	1,095,000	1,090,000
	繰	0	0	0	0	0	0
	計	1,176,000	1,165,000	1,161,000	1,152,000	1,095,000	1,090,000
ゴルフ場利用税	現	168,000	169,000	164,000	162,000	148,000	139,000
	繰	0	0	0	0	0	0
	計	168,000	169,000	164,000	162,000	148,000	139,000
自動車取得税	現	1,034,000	1,126,000	1,071,000	1,510,000	1,588,000	796,000
軽油引取税	現	9,762,000	9,669,000	9,004,000	8,565,000	8,893,000	9,586,000
	繰	1,000	1,000	300	300	300	200
	計	9,763,000	9,670,000	9,004,300	8,565,000	8,893,300	9,586,200
自動車税	現	14,001,000	13,635,000	13,556,000	13,578,000	13,640,000	13,489,000
	繰	42,000	37,000	38,000	14,000	12,000	9,000
	計	14,043,000	13,672,000	13,594,000	13,592,000	13,652,000	13,498,000
自動車税環境性能割	現						392,000
	繰						0
	計	0	0	0	0	0	392,000
自動車税別種割	現						97,000
	繰						0
	計	0	0	0	0	0	97,000
鉱区税	現	15,000	16,000	15,000	15,000	15,000	11,000
	繰	0	0	0	0	0	0
	計	15,000	16,000	15,000	15,000	15,000	11,000
狩猟税	現	21,000	8,000	4,000	4,000	3,000	1,000
産業廃棄物税	現	218,000	215,000	199,000	189,000	197,000	181,000
	繰	0	0	0	0	0	0
	計	218,000	215,000	199,000	189,000	197,000	181,000
県税計	現	81,332,000	88,127,000	90,644,000	91,220,000	91,299,000	93,041,000
	繰	401,000	414,000	364,300	313,300	301,300	312,200
	計	81,733,000	88,541,000	91,008,300	91,533,300	91,600,300	93,353,200

2 令和元年度決算額の増減理由

(単位：百万円)

	番号	平成30年度	令和元年度	増減額	主 な 税 目 の 増 減 理 由
個人県民税	1	25,510	25,469	△ 41	給与所得は前年を上回ったが、普通徴収分の落ち込みによる減
法人県民税	2	3,266	3,179	△ 87	世界経済の減速に伴う企業業績の悪化による減
県民税利子割	3	278	136	△ 142	低金利に伴う利子の落ち込みによる減
県民税配当割	4	307	365	58	企業の増配による増
県民税株式等譲渡所得割	5	276	222	△ 54	上場株式等に係る個人売買の低迷による減
個人事業税	6	807	811	4	請負業等の所得増による
法人事業税	7	17,965	18,224	259	一部金融業の所得増による
地方消費税	8	15,742	15,757	15	
譲渡割	9	14,745	14,452	△ 293	景況感の落ち込みによる消費減
貨物割	10	997	1,304	308	火力発電用石炭等の輸入増
不動産取得税	11	1,552	1,794	242	大口課税（ホテル、娯楽場、大型店舗等）の増
県たばこ税	12	1,095	1,092	△ 3	喫煙人口の減少に伴う売渡本数の減
ゴルフ場利用税	13	156	157	2	少雪による利用人員の増
自動車取得税	14	1,734	920	△ 814	税目廃止（～R1. 9. 30）による減
軽油引取税	15	9,542	8,985	△ 557	少雪による除排雪車両等の稼働減
自動車税	16	13,630	13,411	△ 219	登録台数の減（～R1. 9. 30）
自動車税環境性能割	17	0	328	328	税目の新設（R1. 10. 1～）による増
自動車税種別割	18	0	87	87	税目の新設（R1. 10. 1～）による増
鉾区税	19	13	10	△ 3	鉾区の廃止による減
狩猟税	20	1	1	0	前年並み
産業廃棄物税	21	181	233	53	能代火力発電所3号機試運転に伴う焼却灰の処分増等
現年計	22	92,054	91,181	△ 872	
滞納繰越計	23	362	278	△ 84	
合 計	24	92,416	91,459	△ 872	

注 各税目の金額は、現年分の収入額である。

3 秋田県水と緑の森づくり税の収入額の推移

(単位：千円)

区 分 \ 年 度	平成27年度	平成28年度	平成29年度	平成30年度	令和元年度
個 人 県 民 税 均等割超過課税分	367,281	371,223	374,369	382,348	380,832
法 人 県 民 税 均等割超過課税分	85,058	89,247	87,269	87,841	88,476
合 計	452,339	460,470	461,638	470,189	469,308

- 注 1 この調は、現年課税分と滞納繰越分の合計額について作成している。
- 2 個人県民税均等割超過課税分については、均等割が課税される個人で、1月1日に県内に住所がある個人及び県内に家屋敷を持っている個人に対して、年額800円で課税している。
- 法人県民税均等割超過課税分については、県内に事務所等を持っている法人に対して、資本金等の額に応じてその均等割額の8%相当額で課税している（一事業年度当たり1,600円、4,000円、10,400円、43,200円、64,000円のいずれかの額）。
- 3 水と緑の森づくり税は、地球温暖化の防止、県土の保全、水源のかん養等の公益的機能を有し、すべての県民がその恩恵を受けている森林を健全に守り育て、次代に引き継いでいくことを目的として、県民の理解及び協力の下、森林環境の保全に関する施策に要する費用に充てる。

4 法人県民税法人税割に係る超過課税分の収入額の推移

(単位：千円)

区 分 \ 年 度	平成27年度	平成28年度	平成29年度	平成30年度	令和元年度
法 人 県 民 税 法人税割超過課税分	386,015	334,379	328,395	349,814	358,947

- 注 1 この調は、現年課税分と滞納繰越分の合計額について作成している。
- 2 法人県民税法人税割超過課税分については、令和8年3月31日までに終了する各事業年度分の法人税額に、1.8%を乗じて課税している。
- 3 対象法人は、次のとおりである。
- ・資本金の額及び出資金の額が1億円を超える法人
 - ・保険業法に規定する相互会社
 - ・法人税額が年1千万円を超える法人
 - ・資産の流動化に関する法律に規定する特定目的会社
 - ・投資信託及び投資法人に関する法律に規定する投資法人
 - ・法人税法に規定する受託法人
- 4 法人県民税法人税割超過課税分は、社会福祉施設の整備及び医療の充実のための施策の費用に充てる。

5 法人関係税の収入額等の推移

(単位:千円、%)

年度	法人 県民税	法人 事業税	計 ①+②		地方法人 特別税 (納付額)	計 ③+④		地方法人 特別税 (払込額)	地方法人 特別 譲与税	差引 ⑦-⑥
	①	②	③	前年比	④	⑤	前年比	⑥	⑦	⑧
21	3,050,068	12,191,403	15,241,471	57.6	3,265,464	18,506,935	70.0	2,842,954	5,535,251	2,692,297
22	3,541,317	10,338,644	13,879,961	91.1	7,450,066	21,330,027	115.3	7,052,153	12,237,225	5,185,072
23	3,436,785	9,495,791	12,932,576	93.2	7,090,313	20,022,889	93.9	6,727,725	12,700,251	5,972,526
24	3,606,668	10,098,629	13,705,297	106.0	7,789,770	21,495,067	107.4	7,516,421	13,020,225	5,503,804
25	3,755,027	12,155,848	15,910,875	116.1	9,796,766	25,707,641	119.6	9,511,129	15,740,308	6,229,179
26	4,140,429	13,755,118	17,895,547	112.5	11,361,056	29,256,603	113.8	10,884,027	18,995,188	8,111,161
27	3,821,697	15,132,455	18,954,152	105.9	9,485,389	28,439,541	97.2	9,422,615	17,087,908	7,665,293
28	3,217,210	17,538,579	20,755,789	109.5	7,841,898	28,597,687	100.6	7,588,895	13,937,971	6,349,076
29	3,109,253	16,994,733	20,103,986	96.9	7,696,505	27,800,491	97.2	7,379,340	14,373,310	6,993,970
30	3,269,228	17,968,686	21,237,914	105.6	8,241,823	29,479,737	106.0	7,930,685	16,253,189	8,322,504
元	3,181,140	18,225,070	21,406,210	100.8	7,972,192	29,378,402	99.7	7,725,362	15,911,840	8,186,478

注 1 地方法人特別税は、平成20年10月1日以後に開始する事業年度から適用。

2 地方法人特別税は、法人事業税と併せて都道府県に申告納付。都道府県は、納付月の翌々月までに、国に払い込む。

3 地方法人特別税(納付額)④は、県が法人事業税と併せて還付した地方法人特別税のうち、歳入から支出(下戻し)した還付額を控除した後、予算から支出した還付額を控除する前の額。

4 地方法人特別税は、平成26年10月1日以後に開始する事業年度から一部が法人事業税に還元し、併せて法人県民税の一部が地方法人税として国税化。

6 租税負担状況

		番号	平成 27 年 度			平成 28 年 度			平成 29 年 度			平成 30 年 度			
			全 国	秋田県	対全国比	全 国	秋田県	対全国比	全 国	秋田県	対全国比	全 国	秋田県	対全国比	
分 配 国 民 所 得 県 民 所 得		1	百万円	百万円	%	百万円	百万円	%	百万円	百万円	%	百万円	百万円	%	
納 税 額	{	国 税	2	62,601,554	177,529	0.3	62,242,241	175,453	0.3	65,453,105	181,350	0.3	67,147,902	179,606	0.3
		都 道 府 県 税	3	18,022,240	114,129	0.6	18,114,031	111,599	0.6	18,396,655	113,825	0.6	18,327,990	116,440	0.6
		市 町 村 税	4	21,076,323	110,982	0.5	21,278,361	111,200	0.5	21,507,747	112,159	0.5	22,423,452	112,439	0.5
		計	5	101,700,117	402,640	0.4	101,634,633	398,252	0.4	105,357,507	407,334	0.4	107,899,344	408,485	0.4
		人 口	6	人	人		人	人		人	人		人	人	
世 帯 数	7	世帯	世帯		世帯	世帯		世帯	世帯		世帯	世帯			
国 県 負 担 民 所 得 対 する 率	{	国 税	8	16.1	7.0	-	15.9	6.8	-	16.2	-	-	16.6	-	-
		都 道 府 県 税	9	4.6	4.5	-	4.6	4.3	-	4.6	-	-	4.5	-	-
		市 町 村 税	10	5.4	4.4	-	5.4	4.3	-	5.3	-	-	5.5	-	-
		計	11	26.2	15.9	-	25.9	15.5	-	26.1	-	-	26.7	-	-
		一 人 当 り 負 担 額	12	円	円	34.1	円	円	34.3	円	円	34.3	円	円	33.5
一 世 帯 当 り 負 担 額	{	都 道 府 県 税	13	143,157	109,799	74.4	144,239	108,818	76.7	146,927	112,553	76.6	146,887	116,873	79.6
		市 町 村 税	14	167,416	106,771	64.0	169,436	108,429	63.8	171,774	110,906	64.6	179,709	112,857	62.8
		計	15	807,838	387,364	47.5	809,298	388,327	48.0	841,449	402,784	47.9	864,742	410,005	47.4
		国 税	16	1,121,651	419,777	37.0	1,116,109	414,941	37.4	1,165,614	429,100	36.8	1,187,842	425,307	35.8
		都 道 府 県 税	17	322,910	269,864	80.7	324,815	263,929	83.6	327,615	269,326	82.2	324,221	275,730	85.0
市 町 村 税	18	377,631	262,423	69.4	381,557	262,985	69.5	383,018	265,384	69.3	396,669	266,256	67.1		
計	19	1,822,192	952,063	51.5	1,822,481	941,855	52.2	1,876,246	963,810	51.4	1,908,732	967,293	50.7		

- 注 1 分配国民所得は、内閣府「2018（平成30）年度 国民経済計算年次推計」による。
 なお、値は、過去に遡及して随時改定されるため、過去に公表された数値と一致しないことがある。
- 2 分配県民所得は、秋田県企画振興部調査統計課「秋田県県民経済計算」による。
 （平成30年度は本書作成日現在未発表）
- 3 納税額は、国税庁「統計情報」及び総務省自治税務局「地方税に関する参考係数資料」を参考としたものであり、
 都道府県税は都道府県間における地方消費税清算後の額である。
- 4 人口及び世帯数は、総務省自治行政局「【日本人住民】住民基本台帳に基づく人口、人口動態及び世帯数」による。
 なお、当該年度の1月1日現在の数字となっている。
- 5 各項目毎に四捨五入しており、合計が一致しないことがある。

7 自動車税に係る課税台数等の推移

ア 登録・届出台数と課税台数(自動車取得税・自動車税環境性能割)等の推移【新車】

		番号	2 7 年度	対前年 増 減	2 8 年度	対前年 増 減	2 9 年度	対前年 増 減	3 0 年度	対前年 増 減	元年度	対前年 増 減	
登録・届 出台数	{	登録自動車	1	台 24,692	台 △ 612	台 26,346	台 1,654	台 26,465	台 119	台 26,628	台 163	台 24,986	台 △ 1,642
		軽自動車	2	24,322	△ 3,940	21,332	△ 2,990	23,497	2,165	24,101	604	22,084	△ 2,017
		計	3	49,014	△ 4,552	47,678	△ 1,336	49,962	2,284	50,729	767	47,070	△ 3,659
		前年比(%)	4	91.5	—	97.3	—	104.8	—	101.5	—	92.8	—
課税 台数	{	登録自動車	5	16,073	1,718	17,600	1,527	17,680	80	17,700	20	15,419	△ 2,281
		軽自動車	6	19,397	9,722	16,761	△ 2,636	20,313	3,552	23,504	3,191	13,531	△ 9,973
		計	7	35,470	11,440	34,361	△ 1,109	37,993	3,632	41,204	3,211	28,950	△ 12,254
		前年比(%)	8	147.6	—	96.9	—	110.6	—	108.5	—	70.3	—
エコカー 適用 台数減 税	{	登録自動車	9	16,855	△ 2,164	19,520	2,665	19,108	△ 412	16,017	△ 3,091	15,635	△ 382
		軽自動車	10	17,836	△ 3,635	14,587	△ 3,249	14,155	△ 432	14,463	308	11,259	△ 3,204
		計	11	34,691	△ 5,799	34,107	△ 584	33,263	△ 844	30,480	△ 2,783	26,894	△ 3,586
		前年比(%)	12	85.7	—	98.3	—	97.5	—	91.6	—	88.2	—
うち 非課 税台 数の 適用	{	登録自動車	13	7,652	△ 2,295	7,826	174	7,505	△ 321	7,397	△ 108	8,552	1,155
		軽自動車	14	4,672	△ 13,716	4,386	△ 286	2,540	△ 1,846	339	△ 2,201	3,674	3,335
		計	15	12,324	△ 16,011	12,212	△ 112	10,045	△ 2,167	7,736	△ 2,309	12,226	4,490
		前年比(%)	16	43.5	—	99.1	—	82.3	—	77.0	—	158.0	—

- 注 1 「登録・届出台数」は、国土交通省東北運輸局ホームページに掲載の「管内新車新規登録台数」による。（登録自動車には大型特殊を含む。48及び50頁の①は申告書の集計値であるため、この表の登録・届出台数とは一致しない。）
- 2 「課税台数」には、非課税（エコカー減税によるものを含む。）、減免及び免税点以下に係る台数は含まれない。
- 3 「エコカー減税適用台数」には、中古車特例に係る台数は含まれない。
- 4 エコカー減税は、税制改正により平成21～23年度、24～26年度、27～28年度、29～30年度、31年4月～令和元年9月といった期間毎に適用基準が異なっている。
- 5 令和元年度については、自動車取得税に係る台数と自動車税環境性能割に係る台数を合算して計上している。なお、自動車税環境性能割の「エコカー減税適用台数」には、燃費性能等により税率が軽減されている自動車（新車）を計上している。

【参考】 エコカー減税について

いわゆる「エコカー減税」は、電気自動車やプラグインハイブリッド車、国土交通省が定める排ガスと燃費の基準をクリアした自動車など環境負荷の小さい自動車について、自動車取得税と自動車重量税（国税）を軽減する措置。

平成20年度までは低公害車特例として実施。平成21年度から適用基準を改め、時限的軽減措置として実施。平成24年度には適用基準を見直し、軽減対象を環境性能に極めて優れた自動車に重点化して実施。

令和元年10月1日から自動車取得税に替わって導入された自動車税環境性能割においては、燃費性能等に応じた税率が課されている。

イ 登録自動車と軽自動車の保有台数の推移

	27年度	対前年 増 減	28年度	対前年 増 減	29年度	対前年 増 減	30年度	対前年 増 減	元年度	対前年 増 減
	台	台	台	台	台	台	台	台	台	台
登録自動車	424,621	△ 4,126	423,712	△ 909	422,440	△ 1,272	419,450	△ 2,990	416,345	△ 3,105
軽自動車	383,112	1,965	382,197	△ 915	382,452	255	382,426	△ 26	369,936	△ 12,490
(参考) 上記のうち ディーゼル車	68,226	△ 825	67,886	△ 340	67,679	△ 207	68,126	447	68,091	△ 35

- 注 1 「登録自動車」及び「軽自動車」の台数は、国土交通省東北運輸局のホームページに掲載の「管内自動車保有車両数」(各年度3月末)による。ただし、ディーゼル車の台数(内数)は東北運輸局秋田運輸支局による。
- 2 「登録自動車」とは、道路運送車両法の規定により自動車の登録ファイルへの登録が義務づけられた自動車で、小型自動車や普通自動車等をいい、大型特殊を含み、軽自動車を除く。
- 3 「軽自動車」には、軽二輪が含まれる。

ウ 乗用車(自家用)の排気量別課税台数(自動車税)の推移

自動車の 排気量	番号	27年度	対前年 増 減	28年度	対前年 増 減	29年度	対前年 増 減	30年度	対前年 増 減	元年度	対前年 増 減	番号
		台	台	台	台	台	台	台	台	台	台	
1,000CC以下	1	14,322	△ 421	13,934	△ 388	14,574	640	16,238	1,664	18,359	2,121	1
1,000CC超 1,500CC以下	2	155,688	242	156,433	745	157,480	1,047	157,397	△ 83	156,318	△ 1,079	2
1,500CC超 2,000CC以下	3	105,220	△ 2,165	103,837	△ 1,383	103,893	56	103,572	△ 321	101,886	△ 1,686	3
2,000CC超 2,500CC以下	4	44,759	△ 1,911	43,445	△ 1,314	42,025	△ 1,420	40,816	△ 1,209	39,952	△ 864	4
2,500CC超 3,000CC以下	5	12,186	△ 1,317	11,157	△ 1,029	10,282	△ 875	9,413	△ 869	8,572	△ 841	5
3,000CC超 3,500CC以下	6	6,067	△ 411	5,799	△ 268	5,584	△ 215	5,276	△ 308	4,977	△ 299	6
3,500CC超 4,000CC以下	7	1,573	△ 117	1,504	△ 69	1,482	△ 22	1,484	2	1,435	△ 49	7
4,000CC超 4,500CC以下	8	1,167	△ 81	1,099	△ 68	1,020	△ 79	929	△ 91	799	△ 130	8
4,500CC超 6,000CC以下	9	942	△ 13	916	△ 26	934	18	944	10	938	△ 6	9
6,000CC超	10	28	△ 3	36	8	40	4	46	6	43	△ 3	10
電気自動車等	11	578	158	653	75	790	137	1,018	228	1,183	165	11
計	12	342,530	△ 6,039	338,813	△ 3,717	338,104	△ 709	337,133	△ 971	334,462	△ 2,671	12
前年比(%)	13	98.3	—	98.9	—	99.8	—	99.7	—	99.2	—	13
(参考) 総課税台数	14	406,350	△ 6,717	401,851	△ 4,499	400,704	△ 1,147	399,239	△ 1,465	396,347	△ 2,892	14

- 注 1 各台数は、各年度の賦課期日現在の台数。非課税及び課税免除を含まず、身障減免を含む。
- 2 番号11の「電気自動車等」は、電気自動車及び天然ガス自動車を指す。
- 3 番号14の「総課税台数」は、この表に掲げた自動車(自家用乗用車)以外の車種・用途の自動車を含んだ自動車税の課税台数の総数。非課税及び課税免除を含まず、身障減免を含むため、54～62頁の「課税台数」と一致しないことがある。

8 平成15年度以降の県税の税率等の推移

税 目	課税客体・課税標準等	平 成 1 5 年 度 現 在
個 人 県 民 税	均等割＝定額 所得割＝総所得金額、退職所得金額及び山林所得金額	税率 均等割 1,000円 所得割 700万円以下 2% 700万円超 3%（総所得金額等が35万円に本人、控除対象配偶者及び扶養親族の合計数を乗じて得た金額（控除対象配偶者等を有する者は36万円加算）以下の者は非課税） 所得控除 雑損控除、医療費控除、社会保険料控除及び小規模企業共済等掛金控除 所得税と同じ 生命保険料控除 最大35,000円 個人年金保険料控除 最大35,000円 損害保険料控除 最大10,000円 寄附金控除 寄附金額の10万円を超える部分（所得金額の合計額の25%上限） 配偶者控除 33万円 老人配偶者控除 38万円 同居特別障害者配偶者（扶養）控除 56万円 同居老人特別障害者配偶者（扶養）控除 61万円 配偶者特別控除 最高33万円 扶養控除 33万円 特定扶養親族扶養控除 45万円 同居特別障害者特定扶養親族扶養控除 68万円 老人扶養控除 38万円 同居老親等扶養控除 45万円 同居老親等特別障害者扶養控除 68万円 基礎控除 33万円 障害者控除 26万円 老年者控除 48万円 特別障害者控除 30万円 寡婦（夫）控除 26万円（30万円） 勤労学生控除 26万円 定率減税 所得割の15%相当（市町村民税と併せて最高4万円）
法 人 県 民 税	均等割＝資本等の金額 法人税割＝法人税額	税率 均等割 (1) 資本等の金額50億円超 80万円 (2) 資本等の金額10億円超50億円以下 54万円 (3) 資本等の金額1億円超10億円以下 13万円 (4) 資本等の金額千万円超1億円以下 5万円 (5) (1)～(4)以外 2万円 法人税割 5.8%（資本等の金額が1億円以下、かつ、法人税額が年1,000万円以下の法人（特定目的会社、投資法人及び保険業法に規定する相互会社除く。）については5%。3.4.1～18.3.31間に終了する事業年度について適用）
県 民 税 利 子 割	支払を受けるべき利子等の額	税率 5%
県 民 税 配 当 割	支払を受けるべき特定配当等の額	税率 5% (16.1.1～20.3.31間の税率 3%)
県 民 税 株 式 等 譲 渡 所 得 割	源泉徴収口座(所得税において源泉徴収を選択した特定口座)内の特定株式等譲渡所得金額	税率 5% (16.1.1～19.12.31間の税率 3%)
個 人 事 業 税	個人が行う第1種事業、第2種事業及び第3種事業に係る所得金額	税率 第1種 5% 第2種 4% 第3種 5% 第3種のうち医業類似業、助産師業、装蹄師業 3% 事業主控除 290万円 白色申告者の事業専従者控除限度額 配偶者 86万円 その他 50万円
法 人 事 業 税	法人が行う事業に係る所得金額、収入金額、清算所得金額等	税率 普通法人 所得割 所得のうち年400万円以下 5% 年400万円超800万円以下 7.3% 年800万円超及び清算所得 9.6% 特別法人 年400万円以下 5% 年400万円超及び清算所得 6.6% 3都道府県以上の分割法人で資本等の金額が1,000万円以上 9.6%（特別法人は6.6%） 収入金課税法人 収入割 1.3%
地 方 消 費 税	事業者の行う課税資産の譲渡等、保稅地域からの課税貨物の引取りに係る消費税額	税率 消費税額の25%（9.4.1以後の譲渡等及び引取り等に適用）
不 動 産 取 得 税	不動産の取得価格	税率 3%（15.4.1～18.3.31間の取得） ～15.3.31間に取得した土地・住宅以外の家屋 4% ～15.3.31間に取得した住宅 3% 免税点 土地 10万円 新築（増改築）家屋 23万円 その他 12万円 宅地評価土地に係る課税標準の特例 15.1.1～17.12.31間の取得 1/2
県 た ば こ 税	卸売販売業者、輸入業者等から売り渡される製造たばこの本数	税率 1,000本につき 969円（旧3級品は、1,000本につき461円）（15.7.1以降の売渡し等分） 1,000本につき868円（旧3級品は、1,000本につき413円）（11.5.1～15.6.30間の売渡し等分）
ゴルフ場利用税	ゴルフ場の利用	税率（1人1日） 1級 1,200円 2級 1,100円 3級 1,000円 4級 900円 5級 800円 6級 700円 7級 600円 8級 500円 9級 400円 非課税 創設 18歳未満の者、70歳以上の者、障害者、国民体育大会でのゴルフ競技選手、学校教育での学生等及び教員
自 動 車 取 得 税	自動車の取得価額	税率 3%（～20.3.31に取得する軽自動車以外の家用自動車に限り5%） 免税点 15万円（2.4.1～20.3.31間の取得に限り50万円） 電気自動車、天然ガス自動車、メタノール自動車に係る控除税率 15.4.1～17.3.31取得 2.7% ハイブリッド自動車（バス・トラック）に係る控除税率 15.4.1～17.3.31取得 2.7% ハイブリッド自動車（バス・トラック以外）に係る控除税率 15.4.1～17.3.31取得 2.2% 低PM認定車 15.4.1～17.3.31取得 1.5% 平成15年排出ガス規制適合車（低公害車）に係る控除税率 15.4.1～15.9.30取得 1% 15.10.1～16.2.29取得0.1% 平成16年 ” 15.4.1～16.9.30取得 1% NOx・PM要件達成車に係る控除税率 15.4.1～17.3.31取得（買替） 1.9% 優良低燃費車に係る課税標準控除額 30万円
軽 油 引 取 税	元売業者、特約業者からの軽油の引取数量等	税率 1kg当たり15,000円 5.12.1～20.3.31間の引取り等に限り32,100円
自 動 車 税	自動車の車種及び排気量並びに用途（トラック、バス等については積載量、乗車定員等）	税率 乗用車 営業用 7,500～ 40,700円（10段階） 自家用 29,500～ 111,000円（10段階） トラック 営業用 最大積載量 4～5 t 18,500円 自家用 最大積載量 4～5 t 25,500円 グリーン化 環境負荷の小さい自動車 50%、25%、13%軽課 環境負荷の大きい自動車 10%重課
鉱 区 税	鉱区等の面積又は延長	税率 砂鉱目的外 試掘鉱区 1haごとに200円 採掘鉱区 1haごとに400円 砂鉱目的 河 床 1kmごとに600円 非河床 1haごとに200円 石油・可燃性天然ガス鉱区 試掘鉱区 1haごとに400/3円 採掘鉱区 1haごとに800/3円
狩 猟 者 登 録 税	狩猟者の登録を受ける者	税率 網・わな猟免許、第1種銃猟免許 所得割額の納付を要する者 10,000円 所得割額の納付を要しない者 4,500円 第2種銃猟免許 3,300円
入 猟 税	狩猟者の登録を受ける者	税率 網・わな猟免許、第1種銃猟免許 所得割額の納付を要する者 6,500円 所得割額の納付を要しない者 6,500円 第2種銃猟免許 2,200円
産 業 廃 棄 物 税	産業廃棄物の最終処分場への搬入重量	創設（16.1.1～） 税率 1トンにつき1,000円

※ 特定非営利活動法人に対する県税の課税免除に関する条例（15.4.1施行） 一定の条件のもと、法人県民税の均等割・不動産取得税・自動車取得税を課さない。

税 目	平成16年度現在	平成17年度現在
個 人 県 民 税	<p>○総所得金額等が35万円に本人、控除対象配偶者及び扶養親族の合計数を乗じて得た金額（控除対象配偶者等を有する者は35万円加算）以下の者には所得割を課さない。</p> <p>○所得割</p> <p>(1) 上場株式等に係る譲渡所得等に対する税率（15.1～）</p> <p>（イ） 上場株式等に係る申告分離課税の税率 1.6%</p> <p>（ロ） 長期（1年超）保有上場株式等に係る特例（15.1.1～17.12.31） 1%</p> <p>※（イ）について、税率1%の特例を創設（～20年度） （平成15年度改正）</p> <p>※（ロ）について、廃止 （平成15年度改正）</p> <p>(2) 先物取引に係る雑所得等に対する税率 1.6%</p>	<p>○所得割</p> <p>(1) 土地の譲渡等に係る事業所得等に対する税率 特例不適用（～21年度）</p> <p>(2) 土地建物等の譲渡所得に対する税率</p> <p>（イ）長期譲渡所得のうち優良住宅地等以外の譲渡所得 1.6%</p> <p>（ロ）長期譲渡所得のうち優良住宅地等のための譲渡所得に対する税率（～21年度）</p> <p>ア 課税長期譲渡所得金額が2,000万円以下である場合 1.3%</p> <p>イ 課税長期譲渡所得金額が2,000万円を超える場合 26万円と課税長期譲渡所得金額から2,000万円を控除した金額の1.6%に相当する金額との合計額</p> <p>（ハ）短期譲渡所得に対する税率 3%</p> <p>（国等に対する譲渡については1.6%）</p> <p>(3) 株式等に係る譲渡所得等に対する税率 1.6%</p>
法 人 県 民 税		
県 民 税 利 子 割		
県 民 税 配 当 割		
県 民 税 株 式 等 譲 渡 所 得 割		
個 人 事 業 税		
法 人 事 業 税	<p>外形標準課税（資本又は出資の金額が1億円超の法人）</p> <p>付加価値割 0.48%</p> <p>資本割 0.2%</p> <p>所得割 { 所得のうち年400万円以下 3.8% 年400万円超800万円以下 5.5% 年800万円超及び清算所得 7.2% 3都道府県以上の分割法人 7.2%</p>	
地 方 消 費 税		
不 動 産 取 得 税		<p>宅地評価土地に係る課税標準の特例</p> <p>18.1.1～21.3.31間の取得 1/2</p>
県 た ば こ 税		
ゴルフ場利用税		
自 動 車 取 得 税	<p>○平成17年排出ガス規制適合車（低公害車）に係る控除税率 16.4.1～17.9.30取得 { 一定のバス・トラック等 2% 一定のディーゼル乗用車 1%</p> <p>○優良低燃費車に係る課税標準控除額 30万円 20万円</p>	<p>○電気自動車、天然ガス自動車、メタノール自動車に係る控除税率 17.4.1～19.3.31取得 2.7%</p> <p>○ハイブリッド自動車（バス・トラック）に係る控除税率 17.4.1～19.3.31取得 2.7%</p> <p>○ハイブリッド自動車（バス・トラック以外）に係る控除税率 17.4.1～19.3.31取得 2.2%</p> <p>○平成17年排出ガス規制適合車（低公害車）に係る控除税率 一定のバス・トラック等 17.10.1～18.3.31取得 1%</p> <p>○NOx・PM要件達成車に係る控除税率 17.4.1～19.3.31取得（買替） 1.5%</p>
軽 油 引 取 税		
自 動 車 税	<p>グリーン化） 環境負荷の小さい自動車 50%軽課</p>	<p>グリーン化 環境負荷の小さい自動車 50%、25%軽課</p>
鉦 区 税		
狩 猟 税	<p>創設（16.4.1～） 狩猟税（狩猟者登録税・入猟税廃止）</p> <p>{ 網・わな猟免許 第1種銃猟免許 { 所得割額の納付を要する者 16,500円 所得割額の納付を要しない者 11,000円 第2種銃猟免許 5,500円</p>	
狩 猟 者 登 録 税	狩猟者登録税廃止→狩猟税創設	
入 猟 税	入猟税廃止→狩猟税創設	
産 業 廃 棄 物 税		

税 目	平成18年度現在	平成19年度現在
個 人 県 民 税	<p>○老年者控除廃止（17.1.1施行）</p> <p>○総所得金額等が35万円に本人、控除対象配偶者及び扶養親族の合計数を乗じて得た金額（控除対象配偶者等を有する者は32万円加算）以下の者には所得割を課さない。</p> <p>○定率減税 所得割の7.5%相当（市町村民税と併せて最高2万円）</p> <p>○17.1.1現在で65歳以上に達している者</p> <ul style="list-style-type: none"> 均等割 300円 所得割 3分の1の額で課税 	<p>【国から地方への税源移譲】</p> <p>○平成19年度以後の年度分の所得割（退職所得の分離課税に係る所得割については平成19年1月1日以後の支払いに係るもの）の税率一律4%</p> <p>○17.1.1現在で65歳以上に達している者</p> <ul style="list-style-type: none"> 均等割 600円 所得割 3分の2の額 で課税 <p>○定率減税 廃止</p> <p>○所得割</p> <p>(1)土地等の長期譲渡所得に対する税率</p> <p>(イ)長期譲渡所得 2%</p> <p>(ロ)長期譲渡所得のうち優良住宅地等の譲渡所得（～21年度）</p> <ul style="list-style-type: none"> ア 課税長期譲渡所得金額が2,000万円以下である場合 1.6% イ 課税長期譲渡所得金額が2,000万円を超える場合 32万円と課税長期譲渡所得金額から2,000万円を控除した金額の2%に相当する金額との合計額 <p>(ハ)長期譲渡所得のうち居住用財産の譲渡所得</p> <ul style="list-style-type: none"> ア 課税長期譲渡所得金額が6,000万円以下である場合 1.6% イ 課税長期譲渡所得金額が6,000万円を超える場合 96万円と課税長期譲渡所得金額から6,000万円を控除した金額の2%に相当する金額との合計額 <p>(2)短期譲渡所得に対する税率 3.6%</p> <p>(国等に対する譲渡については2%)</p> <p>(3)株式等に係る譲渡所得等に対する税率 2%</p> <p>(～20年度に上場株式等を譲渡した場合の譲渡所得等に対する税率 1.2%)</p> <p>(4)先物取引等に係る雑所得等に対する税率 2%</p> <p>(5)土地の譲渡等に係る事業所得等に対する税率</p> <ul style="list-style-type: none"> ア又はイのいずれか多い金額 ア 4.8% イ 総合課税で計算した場合の課税事業所得等の金額に対する税額の110%相当額（ただし、平成21年度まで特例不適用）
法 人 県 民 税	<p>○均等割＝資本金等の額</p> <p>○法人税割 5.8%（資本金等の額が1億円以下、かつ、法人税額が年1,000万円以下の法人（特定目的会社、投資法人及び保険業法に規定する相互会社除く。）については5%。3.4.1～23.3.31間に終了する事業年度について適用）</p>	<p>○均等割及び法人税割の納税義務者に法人課税信託の引受けを行う人格のない社団等を加える（19.9.30施行）。</p> <p>○法人税割の納税義務者に法人課税信託の引受けを行う個人を加える（19.9.30施行）。</p>
県 民 税 利 子 割		
県 民 税 配 当 割		
県 民 税 株 式 等 譲 渡 所 得 割		○源泉徴収口座（所得税において源泉徴収を選択した特定口座）内の株式等の譲渡による所得に係る税率 5% (20.1.1～20.12.31間の税率 3%)
個 人 事 業 税		○助産師業を課税対象事業から除外
法 人 事 業 税	<p>○資本割＝資本金等の額</p> <p>○収入金課税法人に少額短期保険業者を加える。</p>	<p>○所得割の納税義務者に法人課税信託の引受けを行う人格のない社団等（個人を含む）を加える（19.9.30施行）。</p> <p>○特定信託所得割を廃止（19.9.30施行）</p>
地 方 消 費 税		
不 動 産 取 得 税	<p>○18.4.1～21.3.31間の取得 3%</p> <p>○18.4.1～20.3.31間の取得 3.5%（住宅以外の家屋）</p>	
県 た ば こ 税	<p>○1,000本につき1,074円（旧3級品は、1,000本につき511円） (18.7.1以降の売渡し等分)</p> <p>○1,000本につき 969円（旧3級品は、1,000本につき461円） (15.7.1～18.6.30間の売渡し等分)</p>	
ゴ ル フ 場 利 用 税		
自 動 車 取 得 税	<p>○平成17年排出ガス規制適合車（低公害車）に係る控除税率 一定のバス・トラック等</p> <p>18.4.1～20.3.31取得 1%（NOx・PM要件達成車 2%）</p> <p>○優良低燃費車に係る課税標準控除額 30万円 15万円</p>	<p>○電気自動車、一定の天然ガス自動車に係る控除税率 19.4.1～21.3.31取得 2.7% (平成17年排出ガス規制適合かつNOx要件達成車に限る)</p> <p>○ハイブリッド自動車（バス・トラック）に係る控除税率 (平成17年排出ガス規制適合かつNOx要件を達成した低燃費車に限る（3.5t以上の場合はPM要件も）)</p> <p>19.4.1～21.3.31取得 2.7%</p> <p>○ハイブリッド自動車（バス・トラック以外）に係る控除税率 19.4.1～20.3.31取得 2% 20.4.1～21.3.31取得 1.8% (平成17年排出ガス規制適合かつNOx要件を達成した低燃費車に限る（3.5t以上の場合はPM要件も）)</p> <p>○NOx・PM要件達成車に係る控除税率 19.4.1～21.3.31取得（買替）1.2%</p> <p>○メタノール自動車に係る控除税率 廃止</p>
軽 油 引 取 税		
自 動 車 税		
鉱 区 税		
狩 猟 税		<p>網・わな猟免許→網猟免許又はわな猟免許（19.4.16～）</p> <p>所得割の納付を要する者 8,200円</p> <p>所得割の納付を要しない者 5,500円</p>
産 業 廃 棄 物 税		

税 目	平成20年度現在	平成21年度現在
個 人 県 民 税	○秋田県水と緑の森づくり税 800円（均等割の超過課税）	○所得割 (1) 上場株式等を譲渡した場合の譲渡所得等に係る県民税（～21年度） 1.2% (2) 寄附金税額控除 寄附金額の5,000円を超える分の100分の4 都道府県・市町村への寄附金に係る特例控除 (所得税の限界税率により、50%～90%) 条例で指定する団体への寄附金に係る控除 } 20.1.1以降の 寄附金から適用
法 人 県 民 税	○秋田県水と緑の森づくり税 均等割の8%相当額（超過課税） ○法人でない社団・財団で収益事業を行わないもの 非課税 ○法人でない社団・財団で収益事業を行うもの 資本金等の額を有しない法人（相互会社除く） } 2万円 一般社団・財団法人、公益社団・財団法人（20.12.1以降）	
県 民 税 利 子 割		
県 民 税 配 当 割	○上場株式等の配当等に係る税率 5% (20.4.1～22.12.31間の税率 3%)	
県 民 税 株 式 等 譲 渡 所 得 割	○源泉徴収口座（所得税において源泉徴収を選択した特定口座）内 の株式等の譲渡による所得に係る税率 5% (21.1.1～22.12.31間の税率 3%)	
個 人 事 業 税		
法 人 事 業 税	【地方法人特別税の創設】（20.10.1開始の事業年度から） ○所得のうち 外形法人 特別法人 普通法人 年400万円以下 1.5% 2.7% 2.7% 年400万円超800万円以下 2.2% 3.6% 4% 年800万円超及び清算所得 2.9% 3.6% 5.3% 3都道府県以上の分割法人 2.9% 3.6%※ 5.3%※ ※資本金等の額が1,000万円以上の法人にのみ適用 電気・ガス供給業、保険業を行う法人 収入金額の0.7% ※地方法人特別税（国税） 外形標準課税対象法人 事業税の所得割額の148/100 外形対象以外の所得課税法人 事業税の所得割額の 81/100 電気・ガス供給業、保険業を行う法人 収入割額の 81/100	
地 方 消 費 税		
不 動 産 取 得 税	○20.4.1以降の取得 4%（住宅以外の家屋）	○21.4.1～24.3.31間の取得（住宅又は土地） 3% ○宅地評価土地に係る課税標準の特例 21.4.1～24.3.31間の取得 1/2
県 た ば こ 税		
ゴルフ場利用税		
自 動 車 取 得 税	○税率 20.4.1～20.4.30取得 3% 20.5.1～30.3.31取得 5%（軽自動車以外の自家用自動車） ○免税点20.4.1～30.3.31取得 50万円 ○平成17年排出ガス規制適合車（低公害車）に係る控除税率 一定のバス・トラック等 18.4.1～20.4.30取得 1%（NOx・PM要件達成車 2%） ○平成21年排出ガス規制適合車（低公害車）に係る控除税率 一定のバス・トラック等 20.5.1～22.3.31取得 2% (12t超 20.5.1～21.9.30取得2%、21.10.1～22.3.31取得1%) 一定のディーゼル乗用車 1% 20.5.1～21.9.30取得 1%、21.10.1～22.3.31取得 0.5% ○優良低燃費車に係る課税標準控除額 30万円 15万円	【目的税→普通税へ】 ○非課税（すべて新車に限る） 電気自動車、天然ガス自動車（平成17年排出ガス規制適合かつNOx要件達成車に限る、以下同。）、プラグインハイブリッド自動車、ハイブリッド自動車（平成17年排出ガス規制適合かつNOx要件を達成した低燃費車（3.5t以上の場合はPM要件も）かつ燃費要件達成車に限る、以下同。）、平成21年排出ガス規制適合のディーゼル乗用車 ○軽減税率（すべて新車に限る） 平成21年排出ガス規制適合かつ燃費要件達成の一定のバス・トラック等 21.4.1～24.3.31 75% 平成17年排出ガス規制適合かつNOx・PM・燃費要件達成の一定のバス・トラック等 21.4.1～24.3.31 50% ○控除税率（中古車） 電気自動車、天然ガス自動車、ハイブリッド自動車（バス・トラック） 21.4.1～24.3.31取得 2.7% ハイブリッド自動車（バス・トラック以外） 21.4.1～24.3.31取得 1.6% プラグインハイブリッド自動車 21.4.1～24.3.31取得 2.4% ○平成21年排出ガス規制適合車（低公害車）に係る控除税率（中古車） 一定のバス・トラック等（ディーゼル） 21.4.1～22.3.31取得 2% (12t超 21.4.1～21.9.30取得2%、21.10.1～22.3.31取得1%) 一定のディーゼル乗用車 1% 21.4.1～21.9.30取得 1%、21.10.1～22.3.31取得 0.5% ○優良低燃費車 税率75%又は50%軽減（21.4.1～24.3.31取得新車に限る）、課税標準30万円又は15万円控除（21.4.1～22.3.31取得中古車）
軽 油 引 取 税	○1kℓ当たり15,000円（20.4.1～20.4.30間の引取り等に限る。） ○1kℓ当たり32,100円（20.5.1～30.3.31間の引取り等に限る。）	【目的税→普通税へ】 ○課税免除 石油化学製品の原料等の用に供する引取り （一定の機械、車両又は装置の電源又は動力源に供する引取りについては、21.4.1～24.3.31の引取り）
自 動 車 税		
鉦 区 税		
狩 猟 税	対象鳥獣捕獲員に係る税率の特例 (20.4.1～25.3.31に受ける狩猟者の登録 1/2)	
産 業 廃 棄 物 税		

税 目	平成22年度現在	平成23年度現在
個 人 県 民 税	<p>○所得割</p> <p>(1) 土地建物等の譲渡所得に対する税率 長期譲渡所得のうち優良住宅地等の譲渡所得（～26年度） （イ）課税長期譲渡所得金額が2,000万円以下である場合 1.6% （ロ）課税長期譲渡所得金額が2,000万円を超える場合 32万円と課税長期譲渡所得金額から2,000万円を控除した金額の2%に相当する金額との合計額</p> <p>(2) 土地の譲渡等に係る事業所得等に対する税率 特例不適用（～26年度）</p> <p>(3) 上場株式等に係る譲渡所得等に対する税率 （22～24年度） 1.2%</p> <p>(4) 申告分離選択課税に係る上場株式等の配当所得に対する税率 （22～24年度） 1.2%</p>	
法 人 県 民 税		法人税割 5.8%（資本金等の額が1億円以下、かつ、法人税額が年1,000万円以下の法人（特定目的会社、投資法人及び保険業法に規定する相互会社除く。）については5%。3.4.1～28.3.31間に終了する事業年度について適用）
県 民 税 利 子 割		
県 民 税 配 当 割	<p>○上場株式等の配当等に係る税率 5% （23.1.1～23.12.31間の税率 3%）</p>	<p>○上場株式等の配当等に係る税率 5% （24.1.1～25.12.31間の税率 3%）</p>
県 民 税 株 式 等 譲 渡 所 得 割	<p>○源泉徴収口座（所得税において源泉徴収を選択した特定口座）内の株式等の譲渡による所得に係る税率 5% （23.1.1～23.12.31間の税率 3%）</p>	<p>○源泉徴収口座（所得税において源泉徴収を選択した特定口座）内の株式等の譲渡による所得に係る税率 5% （24.1.1～25.12.31間の税率 3%）</p>
個 人 事 業 税		
法 人 事 業 税	<p>○清算所得課税 廃止 （22.10.1以降の解散又は破産手続開始の決定）</p>	
地 方 消 費 税		
不 動 産 取 得 税		○東日本大震災による被災家屋の代替家屋等の取得（～33.3.31取得等）に係る課税標準の特例
県 た ば こ 税	<p>○1,000本につき1,504円（旧3級品は、1,000本につき716円） （22.10.1以降の売渡し等分）</p> <p>○1,000本につき1,074円（旧3級品は、1,000本につき511円） （18.7.1～22.9.30間の売渡し等分）</p>	
ゴルフ場利用税		
自 動 車 取 得 税	<p>○軽自動車以外の自家用自動車 5%（当分の間）</p> <p>○軽減措置</p> <p>(1) 軽減税率（新車に限る） 2.5t超3.5t以下のバス・トラック等で次に掲げるものについて、税率をア及びイについてはその75%、ウについてはその50%を軽減（24.3.31までの取得に限る） ア ディーゼル自動車で平成21年排出ガス基準に適合し、かつ、基準燃費性能を満たすもの イ 平成17年排出ガス基準より75%以上窒素酸化物の排出量が少なく、かつ、基準燃費性能を満たすもの ウ 平成17年排出ガス基準より50%以上窒素酸化物の排出量が少なく、かつ、基準燃費性能を満たすもの</p> <p>(2) 控除税率（新車以外） ディーゼル自動車の取得に係る税率の特例措置について、次のとおり対象の拡充及び適用期限の延長 ア 2.5t超3.5t以下のバス・トラック等で(1)アに掲げるものの税率を1%控除（22.8.31までの取得に限る） イ 12tを超えるディーゼル自動車又は車両総重量が3.5トン以下の乗用のディーゼル自動車に係る税率を1%又は0.5%控除する特例措置の適用期限を22.8.31まで延長 ウ 3.5t超12t以下のディーゼル自動車に係る税率を2%控除する特例措置の適用期限を23.8.31まで延長（22.10.1～23.8.31の取得の場合は1%控除）</p> <p>(3) 優良低燃費車（新車以外） 排出ガス性能及び燃費性能の優れた自動車の取得に係る課税標準の特例措置について、次のとおり対象を拡大し、その適用期限を24.3.31まで延長 ア 2.5t超3.5t以下のバス・トラック等で(1)イに掲げるものについて、取得価額から30万円を控除 イ 2.5t超3.5t以下のバス・トラック等で(1)ウに掲げるものについて、取得価額から15万円を控除</p>	<p>○地域住民の生活に必要な路線で維持が困難となっているものとして条例で定めるものの運行の用に供する一般乗合用バス（24.3.31までの取得）：非課税</p> <p>○東日本大震災による被災自動車の代替自動車の取得（23.3.11～26.3.31取得）に係る非課税</p>
軽 油 引 取 税	<p>○1kg当たり32,100円（当分の間）</p> <p>○揮発油価格高騰時（揮発油税及び地方揮発油税の税率の特例の適用が停止される場合）における税率の特例規定の適用停止（トリガー条項）</p>	<p>○揮発油価格高騰時における税率の特例規定の適用停止措置（トリガー条項）の適用停止（東日本大震災からの復旧状況等を勘案して別に法律で定める日までの間）</p>
自 動 車 税		<p>○グリーン化 環境負荷の小さい自動車 50%軽減</p> <p>○東日本大震災による被災自動車の代替自動車に係る非課税（23年度～25年度）</p>
鉦 区 税		
狩 猟 税		
産 業 廃 棄 物 税		

税 目	平成24年度現在	平成25年度現在
個 人 県 民 税	○年少扶養控除 廃止 (24. 1. 1施行) ○16歳以上19歳未満の者に係る特定扶養親族扶養控除 33万円 (24. 1. 1施行) ○同居特別障害者控除 53万円 (24. 1. 1施行) ○同居特別障害者扶養(配偶者)控除 廃止 (24. 1. 1施行) ○退職所得に係る10%税額控除 廃止 (25. 1. 1以後に支払を受けるべき退職手当等) ○寄附金税額控除 適用下限額を寄付金額2,000円(改正前5,000円) に引下げ。	○所得控除 <新契約> 生命保険料控除 個人年金保険料控除 介護医療保険料控除 最大28,000円 <旧契約> 生命保険料控除 個人年金保険料控除 最大35,000円 ○上場株式等に係る譲渡所得等に対する税率 (25～26年度) 1. 2% ○申告分離選択課税に係る上場株式等の配当所得に係る県民税 (25～26年度) 1. 2%
法 人 県 民 税		
県 民 税 利 子 割		
県 民 税 配 当 割		
県 民 税 株 式 等 譲 渡 所 得 割		
個 人 事 業 税		
法 人 事 業 税		
地 方 消 費 税		
不 動 産 取 得 税	○24. 4. 1～27. 3. 31間の取得(住宅又は土地) 3% ○宅地評価土地に係る課税標準の特例 24. 4. 1～27. 3. 31間の取得 1/2	
県 た ば こ 税		○1,000本につき860円(旧3級品は、1,000本につき411円) (25. 4. 1以降の売渡し等分) ○1,000本につき1,504円(旧3級品は、1,000本につき716円) (22. 10. 1～25. 3. 31間の売渡し等分)
ゴルフ場利用税		
自 動 車 取 得 税	○非課税(すべて新車に限る。24. 4. 1～27. 3. 31の取得) 電気自動車、一定の天然ガス自動車、プラグインハイブリッド自動車、クリーンディーゼル乗用車、一定の中・軽量ガソリン車・ディーゼル車 ○地域住民の生活に必要な路線で維持が困難となっているものとして条例で定めるものの運行の用に供する一般乗合用バス(26. 3. 31までの取得): 非課税 ○75%軽減税率及び50%軽減税率(すべて新車に限る。24. 4. 1～27. 3. 31の取得) ○環境対応車に係る課税標準控除額(新車以外) 45万円、30万円又は15万円(24. 4. 1～27. 3. 31の取得) ○ノンステップバス、リフト付きバス、ユニバーサルデザインタクシー及びASV車に係る課税標準控除額 1,000万円、650万円、350万円、200万円又は100万円(24. 4. 1～27. 3. 31の取得)	○衝突被害軽減ブレーキを装備した車両総重量5 tを超えるバス等(新車、立席のないものに限る。)に係る課税標準控除額 5t超12t以下のバス等(～27. 3. 31の取得) } 12tを超えるバス等(～26. 10. 31の取得) } 350万円
軽 油 引 取 税	○課税免除 石油化学製品の原料等の用に供する引取り (一定の機械、車両又は装置の電源又は動力源に供する引取りについては、24. 4. 1～27. 3. 31の引取り)	
自 動 車 税		○グリーン化 環境負荷の小さい自動車 50%、25%軽減
鉱 区 税		
狩 猟 税		対象鳥獣捕獲員に係る税率の特例 (25. 4. 1～28. 3. 31に受ける狩猟者の登録 1/2)
産 業 廃 棄 物 税		

税 目	平成26年度現在	平成27年度現在
個 人 県 民 税	<p>○均等割 (26年度～5年度) 年額2,300円 [年額1,800円に年額500円を加算した額]</p> <p>○所得割 (1)土地建物等の譲渡所得に対する税率 長期譲渡所得のうち優良住宅地等の譲渡所得(～29年度) (イ)課税長期譲渡所得金額が2,000万円以下である場合 1.6% (ロ)課税長期譲渡所得金額が2,000万円を超える場合 32万円と課税長期譲渡所得金額から2,000万円を控除した 金額の2%に相当する金額との合計額 (2)土地の譲渡等に係る事業所得等に対する税率 特例不適用(～29.3.31までの譲渡)</p>	<p>○所得割 (1)上場株式等に係る譲渡所得等に対する税率 2% (2)申告分離選択課税に係る上場株式等の配当所得に係る県民税 2%</p>
法 人 県 民 税	<p>○マンション敷地売却組合について収益事業課税とする(26.12.24 開始の事業年度から)。 ○法人税割 4.0%(資本金等の額が1億円以下、かつ、法人税額が 年1,000万円以下の法人(特定目的会社、投資法人及び保険業法に 規定する相互会社除く。)については3.2%。) (26.10.1開始の事業年度から)</p>	<p>○均等割 資本金等の額 (1)法人税法に規定する資本金等の額又は連結個別資本金等の 額に、資本金又は資本準備金を欠損の填補又は損失の填補に 充てた金額を控除するとともに、剰余金又は利益準備金を資 本金とした金額を加算した額 (2)資本金と資本準備金の合算額を下回る場合は資本金と資本 準備金の合算額</p>
県 民 税 利 子 割		○28.1.1以後に支払いを受けるべき利子等に係る法人の利子割につ いて廃止
県 民 税 配 当 割	<p>○上場株式等の配当所得に係る税率 5% (26.1.1以後に支払を受けるべき上場株式等の配当等)</p>	<p>○上場株式等の配当所得等に係る税率 5% (28.1.1以後に支払を受けるべき上場株式等の配当等)</p>
県 民 税 株 式 等 譲 渡 所 得 割	<p>○源泉徴収口座(所得税において源泉徴収を選択した特定口座)内 の上場株式等の譲渡による所得に係る税率 5% (26.1.1以後に支払を受ける源泉徴収口座内の上場株式等の譲渡 所得等)</p>	
個 人 事 業 税		
法 人 事 業 税	<p>【地方法人特別税からの復元】(26.10.1開始の事業年度から) ○所得のうち 外形法人 特別法人 普通法人 年400万円以下 2.2% 3.4% 3.4% 年400万円超800万円以下 3.2% 4.6% 5.1% 年800万円超 4.3% 4.6% 6.7% 3都道府県以上の分割法人 4.3% 4.6%※ 6.7%※ ※資本金等の額が1,000万円以上の法人にのみ適用 電気・ガス供給業、保険業を行う法人 収入金額の0.9% ※地方法人特別税(国税) 外形標準課税対象法人 事業税の所得割額の67.4/100 外形対象以外の所得課税法人 事業税の所得割額の43.2/100 電気・ガス供給業、保険業を行う法人 収入割額の43.2/100</p>	<p>○外形標準課税(資本金の額又は出資金の額が1億円超の法人) 付加価値割 0.72% 資本割 0.3% 所得割 { 所得のうち年400万円以下 1.6% 年400万円超800万円以下 2.3% 年800万円超 3.1% 3都道府県以上の分割法人 3.1% ○地方法人特別税(国税) 外形標準課税対象法人 事業税の所得割額の93.5/100 ○資本割 資本金等の額が資本金と資本準備金の合算額を下回る場 合は資本金と資本準備金の合算額を課税標準とする。</p>
地 方 消 費 税	<p>○税率 一定税率 消費税額の17/63 ○市町村交付基準 従来分 2分の1を人口、2分の1を従業者数で按分 引上げ分 人口のみで按分 ○用途 引上げ分の地方消費税収(市町村交付金を含む。)については、 全額社会保障財源化</p>	<p>○課税客体・課税標準等 事業者の行う課税資産の譲渡等・特定課税仕入れ、保税地域から の課税貨物の引取りに係る消費税額(27.10.1～)</p>
不 動 産 取 得 税		<p>○27.4.1～30.3.31間の取得(住宅又は土地) 3% ○宅地評価土地に係る課税標準の特例 27.4.1～30.3.31間の取得 1/2</p>
県 た ば こ 税		
ゴ ル フ 場 利 用 税		
自 動 車 取 得 税	<p>○税率 自家用自動車(軽自動車を除く) 3% 営業用自動車・軽自動車 2% ○80%軽減税率及び60%軽減税率(すべて新車に限る。26.4.1～27. 3.31の取得) ○地域住民の生活に必要な路線で維持が困難となっているものとし て条例で定めるものの運行の用に供する一般乗合用バス(28.3.31 までの取得):非課税 ○東日本大震災による被災自動車の代替自動車の取得(26.4.1～28. 3.31取得)に係る非課税</p>	<p>○非課税(すべて新車に限る。27.4.1～29.3.31の取得) 電気自 動車、一定の天然ガス自動車、プラグインハイブリッド自動車、クリーン 乗用車、一定の中・軽量ガソリン車・ディーゼル車 ○80%軽減税率、60%軽減税率、40%軽減税率及び20%軽減税率(す べて新車に限る。27.4.1～29.3.31の取得) ○環境対応車に係る課税標準控除額(新車以外) 45万円、35万円 25万円、15万円又は5万円(27.4.1～29.3.31の取得) ○ノンステップバス、リフト付きバス、ユニバーサルデザインタクシー及びASV車に係る課 税標準控除額 1,000万円、650万円、525万円、350万円、 200万円又は100万円(27.4.1～29.3.31の取得)</p>
軽 油 引 取 税		<p>○課税免除 石油化学製品の原料等の用に供する引取り (一定の機械、車両又は装置の電源又は動力源に供する引取りに ついては、27.4.1～30.3.31の引取り)</p>
自 動 車 税	<p>○東日本大震災による被災自動車の代替自動車に係る非課税(26年 度、26年度及び27年度)</p>	<p>○グリーン化 環境負荷の小さい自動車 75%、50%軽減 環境負荷の大きい自動車 15%重課(バス及びトラックは10%) ○東日本大震災による被災自動車の代替自動車に係る非課税(27 年度及び28年度)</p>
鉱 区 税	<p>○鉱業法の規定により特定区域における試掘権のみなし存続期間に 試掘できる者を納税義務者である鉱業権者の範囲に含める。</p>	
狩 猟 税		<p>○対象鳥獣捕獲員が受ける狩猟者の登録 非課税 ○認定鳥獣捕獲等事業者の従事者が受ける狩猟者の登録 非課税 ○狩猟者の登録をする日前1年以内に、鳥獣による農林水産業等に 係る被害の防止等の目的で鳥獣保護法第9条第1項の許可を受け てその許可に係る捕獲に従事した者が受ける狩猟者の登録 税率2分の1 (27.4.1～31.3.31に受ける狩猟者の登録)</p>
産 業 廃 棄 物 税		

税 目	平成28年度現在	平成29年度現在
個 人 県 民 税		○所得割 (1)土地建物等の譲渡所得に対する税率 長期譲渡所得のうち優良住宅地等の譲渡所得（～2年度） (イ)課税長期譲渡所得金額が2,000万円以下である場合 1.6% (ロ)課税長期譲渡所得金額が2,000万円を超える場合 32万円と課税長期譲渡所得金額から2,000万円を控除した金額の2%に相当する金額との合計額 (2)土地の譲渡等に係る事業所得等に対する税率 特例不適用（～2.3.31までの譲渡）
法 人 県 民 税		
県 民 税 利 子 割		
県 民 税 配 当 割		
県 民 税 株 式 等 譲 渡 所 得 割		
個 人 事 業 税		
法 人 事 業 税	○外形標準課税（資本金の額又は出資金の額が1億円超の法人） 付加価値割 1.2% 資本割 0.5% 所得割 { 所得のうち年400万円以下 0.3% 年400万円超800万円以下 0.5% 年800万円超 0.7% 3都道府県以上の分割法人 0.7% ○地方法人特別税（国税） 外形標準課税対象法人 事業税の所得割額の414.2/100	
地 方 消 費 税		
不 動 産 取 得 税	○27.4.1～30.3.31間の取得（住宅又は土地） 3% ○宅地評価土地に係る課税標準の特例 27.4.1～30.3.31間の取得 1/2	
県 た ば こ 税	○平成28年4月1日以降の売渡し等分 紙巻たばこ等 1,000本につき860円 旧3級品 1,000本につき481円	○平成29年4月1日以降の売渡し等分 紙巻たばこ等 1,000本につき860円 旧3級品 1,000本につき551円
ゴルフ場利用税		
自 動 車 取 得 税	○非課税、80%軽減税率、60%軽減税率及び40%軽減税率（すべて新車に限る。29.3.31までの取得） 一定の重量ディーゼル車 ○地域住民の生活に必要な路線で維持が困難となっているものとして条例で定めるものの運行の用に供する一般乗合用バスに係る非課税（29.3.31までの取得） ○東日本大震災による被災自動車の代替自動車の取得に係る非課税（29.3.31までの取得）	○非課税（すべて新車に限る。29.4.1～30.3.31の取得） 電気自動車、一定の天然ガス自動車、プラグインハイブリッド自動車、クリーンディーゼル乗用車、一定の中・軽量カーリン車・ディーゼル車 ○80%軽減税率、75%軽減税率、60%軽減税率、50%軽減税率、40%軽減税率、25%軽減税率及び20%軽減税率（すべて新車に限る。29.4.1～30.3.31の取得） ○環境対応車に係る課税標準控除額（新車以外） 45万円、35万円、25万円、15万円又は5万円（29.4.1～30.3.31の取得） ○ノンステップバス、リフト付きバス、ユニバーサルデザインタクシー及びASV車に係る課税標準控除額 1,000万円、650万円、525万円、350万円、175万円又は100万円（29.4.1～30.3.31の取得） ○地域住民の生活に必要な路線で維持が困難となっているものとして条例で定めるものの運行の用に供する一般乗合用バスに係る非課税（30.3.31までの取得） ○東日本大震災による被災自動車の代替自動車の取得に係る非課税（30.3.31までの取得）
軽 油 引 取 税		
自 動 車 税		
鉱 区 税		
狩 猟 税		
産 業 廃 棄 物 税		

令和元年度 秋田県税務統計書

税 目	平成30年度現在	令和元年度現在
個 人 県 民 税	○給与所得控除額 1,000万円超の収入金額の給与所得控除額 220万円	
法 人 県 民 税		令和元年10月1日以後に開始する事業年度から適用 ○法人税割 1.8% (資本金等の額が1億円以下、かつ、法人税額が年1,000万円以下の法人(特定目的会社、投資法人及び保険業法に規定する相互会社除く。)については1.0%)
県 民 税 利 子 割		
県 民 税 配 当 割		
県 民 税 株 式 等 譲 渡 所 得 割		
個 人 事 業 税		
法 人 事 業 税		令和元年10月1日以後に開始する事業年度から適用 ○所得のうち 外形法人 特別法人 普通法人 年400万円以下 0.4% 3.5% 3.5% 年400万円超800万円以下 0.7% 4.9% 5.3% 年800万円超 1.0% 4.9% 7.0% 3都道府県以上の分割法人 1.0% 4.9%※ 7.0%※ ※資本金等の額が1,000万円以上の法人にのみ適用 電気・ガス供給業、保険業を行う法人 収入金額の1.0% 【地方法人特別税(国税)の廃止】(元.9.30開始の事業年度まで) 【特別法人事業税(国税)の創設】(元.10.1開始の事業年度から) 外形標準課税法人 所得割額の260/100 普通法人 所得割額の37/100 特別法人 所得割額の34.5/100 電気(小売・発電事業を除く)・ガス供給業、保険業を行う法人 収入割額の30/100 電気供給業(小売・発電事業に限る)を行う法人 収入割額の40/100
地 方 消 費 税		○税率 令和元年10月1日以後 消費税額の22/78
不 動 産 取 得 税	○30.4.1～3.3.31間の取得(住宅又は土地) 3% ○宅地評価土地に係る課税標準の特例 30.4.1～3.3.31間の取得 1/2	
県 た ば こ 税	○平成30年4月1日以降の売渡し等分 旧3級品 1,000本につき656円 ○平成30年10月1日以降の売渡し等分 紙巻きたばこ等 1,000本につき930円 ○加熱式たばこの課税方式の見直し(平成30年度～令和4年度) 経過期間中は新課税方式による紙巻きたばこへの換算を1/5ずつ増やす 重量0.4gごと、紙巻きたばこ1本当たりの平均価格で換算	○令和元年10月1日以降の売渡し等分 旧3級品 1,000本につき930円
ゴルフ場利用税		
自 動 車 取 得 税 (～R1.9.30) 自 動 車 税 環 境 性 能 割 (R1.10.1～)	○非課税(すべて新車に限る。30.4.1～31.3.31の取得) 電気自動車、一定の天然ガス自動車、プラグインハイブリッド自動車、クリーンディーゼル乗用車、一定の中・軽量ガソリン車・ディーゼル車 ○80%軽減税率、75%軽減税率、60%軽減税率、50%軽減税率、40%軽減税率、25%軽減税率及び20%軽減税率(すべて新車に限る。30.4.1～31.3.31の取得) ○環境対応車に係る課税標準控除額(新車以外) 45万円、35万円25万円、15万円又は5万円(30.4.1～31.3.31の取得) ○ノンステップバス、リフト付きバス、ユニバーサルデザインタクシー及びASV車に係る課税標準控除額 1,000万円、650万円、525万円、350万円、175万円又は100万円(31.3.31までの取得) ○地域住民の生活に必要な路線で維持が困難となっているものとして条例で定めるものの運行の用に供する一般乗合用バスに係る非課税(31.3.31までの取得) ○東日本大震災による被災自動車の代替自動車の取得に係る非課税(31.3.31までの取得)	○非課税(自動車取得税は新車に限る。) 電気自動車、一定の天然ガス自動車、プラグインハイブリッド自動車、クリーンディーゼル乗用車、一定の中・軽量ガソリン車・ディーゼル車 ○80%軽減税率、75%軽減税率、60%軽減税率、50%軽減税率、40%軽減税率、25%軽減税率及び20%軽減税率(自動車取得税(新車)) ○環境対応車に係る課税標準控除額(自動車取得税(新車以外)) 45万円、35万円 25万円、15万円又は5万円 ○環境性能に応じ0.5～3%の税率を適用(自動車税環境性能割) 自家用乗用車については臨時的軽減措置により1%軽減(3.3.31までの取得) ○ノンステップバス、リフト付きバス、ユニバーサルデザインタクシー及びASV車に係る課税標準控除額 1,000万円、650万円、525万円、350万円、175万円又は100万円(3.3.31までの取得) (ASV車の525万円控除は1.10.31までの取得に限る) ○地域住民の生活に必要な路線で維持が困難となっているものとして条例で定めるものの運行の用に供する一般乗合用バスに係る非課税(3.3.31までの取得) ○東日本大震災による被災自動車の代替自動車の取得に係る非課税(3.3.31までの取得)
軽 油 引 取 税	○課税免除 石油化学製品の原料等の用に供する引取り (一定の機械、車両又は装置の電源又は動力源に供する引取りについては、30.4.1～3.3.31の引取り)	
自 動 車 税 (～R1.9.30) 自 動 車 税 種 別 割 (R1.10.1～)		○自家用乗用車の税率の引き下げ 令和元年10月1日以降に新規登録された自動車に適用
鉦 区 税		
狩 猟 税		
産 業 廃 棄 物 税		

令和2年12月発行

令和元年度

秋 田 県 税 務 統 計 書

編集発行 秋田県総務部税務課