

県内経済動向調査結果（令和2年8月分）

令和2年10月8日
企業活性化・雇用対策本部
（産業政策課）

概 況

県内経済は、個人消費については、持ち直しの動きがみられるものの、新型コロナウイルス感染症の影響から、サービス業は低迷している。製造業は、全体として弱めの動きが続いている。

主な業種	状 況
製 造 業	一部で持ち直しの動きがみられるものの、木材・木製品などで落ち込みが続いており、全体としては弱めの動きが続いている。 生産額、受注額はそれぞれ前年同月比10.9%減、16.6%減となった。 3か月先の業況見通しDIは、▲23.8から▲10.7となった。
建 設 業	公共投資は2か月連続で前年同月を下回った。 受注額、完工高はそれぞれ前年同月比19.9%減、35.7%減となった。 3か月先の業況見通しDIは、▲6.3から▲25.0となった。
小 売 業	全体としては前年同月並みの水準となっている。 売上高は前年同月比0.4%減となった。 3か月先の業況見通しDIは、前月に続き▲37.0となった。
サービス業	新型コロナウイルス感染症の影響から、低迷している。 売上高は前年同月比22.0%減となった。 3か月先の業況見通しDIは、▲20.0から▲10.0となった。

製造業の動向

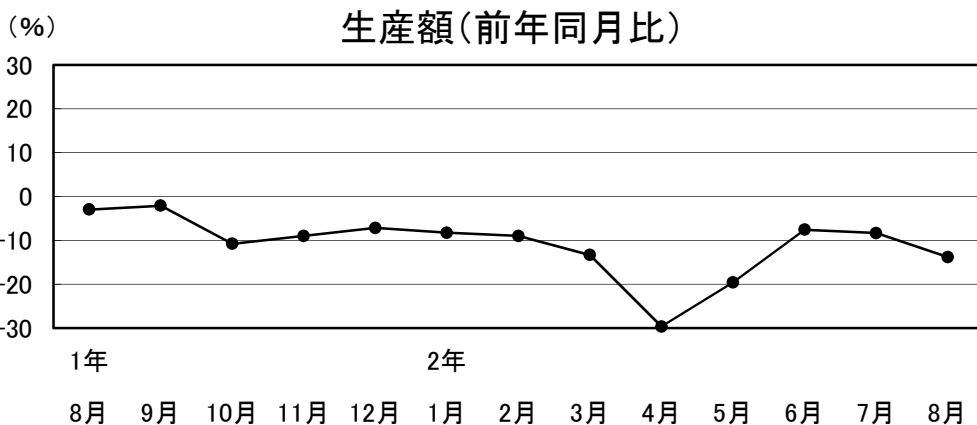
1 食料品

弱めの動きとなっている。

生産額は前年同月比13.8%減。

3か月先の業況見通しDIは、前月に続き▲38.5となった。

景気後退等の影響により、前年同月を下回った状態が続いている。



1年	2年
8月	8月
9月	9月
10月	10月
11月	11月
12月	12月
1月	1月
2月	2月
3月	3月
4月	4月
5月	5月
6月	6月
7月	7月
8月	8月

-3.0 -2.1 -10.8 -9.0 -7.2 -8.3 -9.0 -13.4 -29.7 -19.6 -7.6 -8.4 -13.8

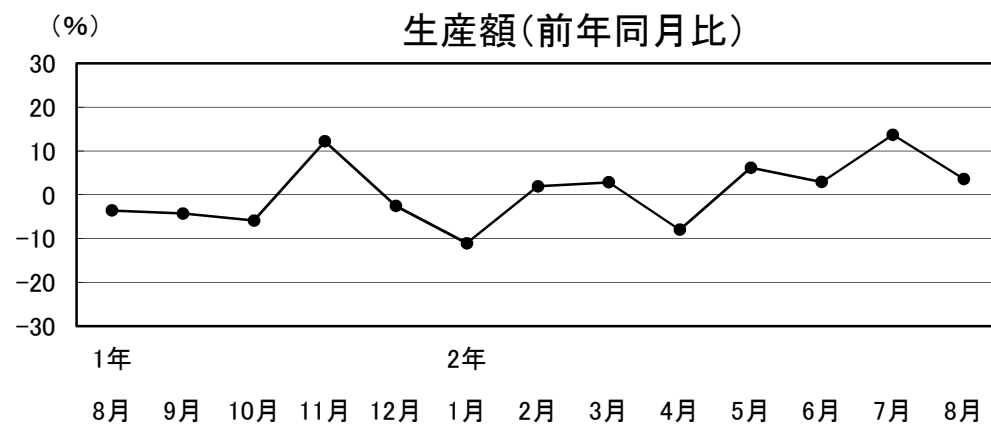
2 繊維・衣服

やや強含みの動きとなっている。

生産額、受注額はそれぞれ前年同月比3.6%増、6.6%増。

3か月先の業況見通しDIは、▲66.7から▲55.6となった。

医療用製品増産の動きが続いており、前年同月を上回っている。



1年	2年
8月	8月
9月	9月
10月	10月
11月	11月
12月	12月
1月	1月
2月	2月
3月	3月
4月	4月
5月	5月
6月	6月
7月	7月
8月	8月

-3.6 -4.3 -5.9 12.2 -2.6 -11.1 1.9 2.8 -8.0 6.2 2.9 13.7 3.6

3 木材・木製品

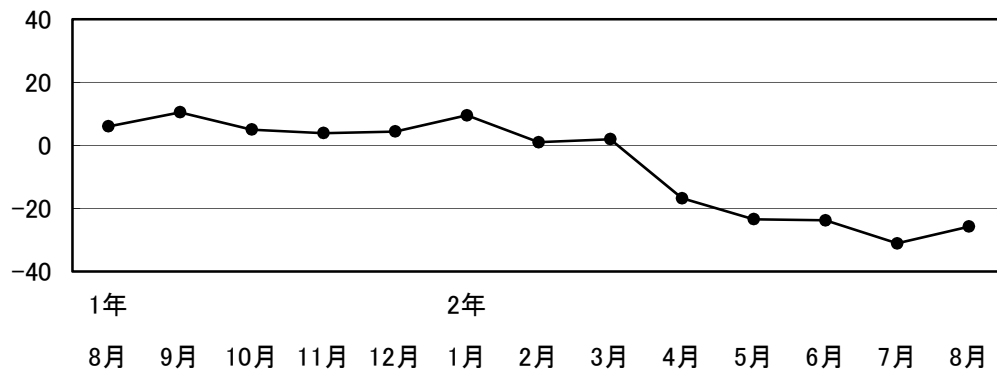
悪化が続いている。

生産額、受注額はそれぞれ前年同月比25.8%減、25.0%減。

3か月先の業況見通しDIは、▲33.3から▲8.3となった。

新型コロナウイルス感染症の影響による落ち込みが続いており、前年同月を下回っている。

(%) 生産額(前年同月比)



1年	2年
8月	8月
6.0	-25.8
10.5	-23.8
5.0	-23.4
3.9	-16.8
4.4	1.9
9.5	1.0
	2月
	3月
	4月
	5月
	6月
	7月

4 鉄鋼・金属製品

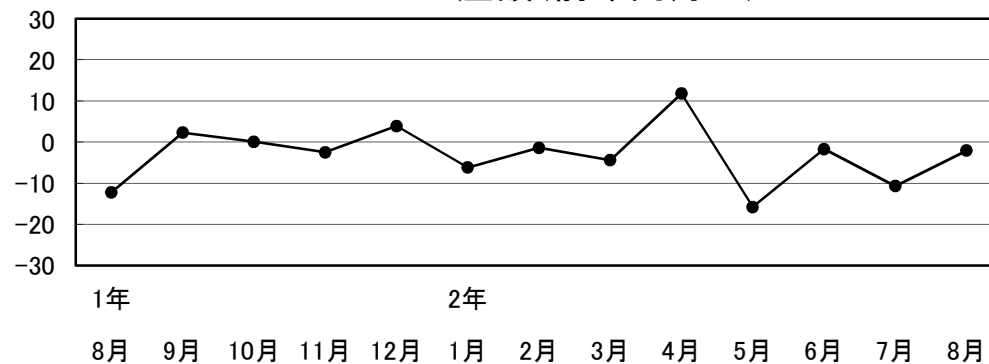
やや弱含みの動きとなっている。

生産額、受注額はそれぞれ前年同月比2.1%減、16.5%減。

3か月先の業況見通しDIは、▲11.1から▲33.3となった。

全体としては落ち込みがみられ、前年同月を下回っている。

(%) 生産額(前年同月比)



1年	2年
8月	8月
-12.2	-2.1
2.3	-10.7
0.1	-1.7
-2.5	-15.8
3.9	11.8
-6.2	-4.4
-1.4	-16.5
	2月
	3月
	4月
	5月
	6月
	7月

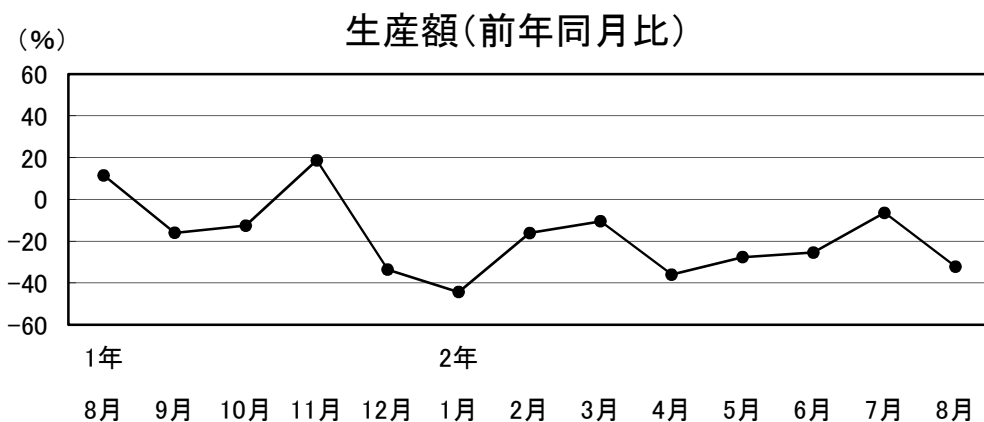
5 一般機械

悪化している。

生産額、受注額はそれぞれ前年同月比32.1%減、64.4%減。

3か月先の業況見通しD Iは、▲33.3から▲55.6となった。

落ち込みが続いており、前年同月を下回っている。



1年	2年
8月	8月
9月	9月
10月	10月
11月	11月
12月	12月
1月	1月
2月	2月
3月	3月
4月	4月
5月	5月
6月	6月
7月	7月
8月	8月

11.5 -16.0 -12.6 18.7 -33.6 -44.4 -16.1 -10.5 -36.0 -27.6 -25.4 -6.4 -32.1

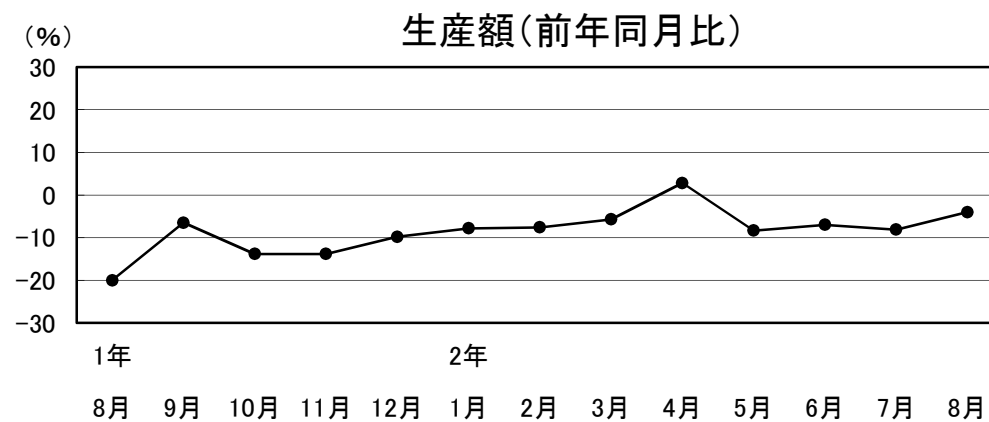
6 電気機械

やや弱含みの動きとなっている。

生産額、受注額はそれぞれ前年同月比4.0%減、4.3%減。

3か月先の業況見通しD Iは、▲13.3から20.0となった。

新型コロナウイルス感染症の影響から、車載用製品を中心に落ち込みが続いており、前年同月を下回っている。



1年	2年
8月	8月
9月	9月
10月	10月
11月	11月
12月	12月
1月	1月
2月	2月
3月	3月
4月	4月
5月	5月
6月	6月
7月	7月
8月	8月

-20.0 -6.5 -13.8 -13.8 -9.8 -7.8 -7.6 -5.7 2.8 -8.3 -7.0 -8.1 -4.0

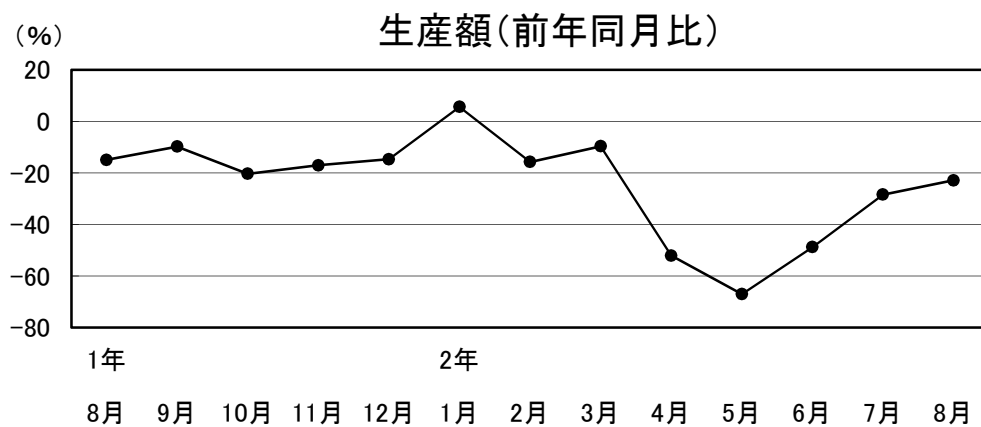
7 輸送機械

低迷が続いている。

生産額、受注額はそれぞれ前年同月比22.9%減、22.2%減。

3か月先の業況見通しDIは、50.0から62.5となった。

持ち直しの動きがみられるものの、新型コロナウイルス感染症の影響から、減産が続いており、前年同月を下回っている。



1年	2年											
8月	9月	10月	11月	12月	1月	2月	3月	4月	5月	6月	7月	8月
-15.0	-9.8	-20.4	-17.1	-14.7	5.6	-15.8	-9.7	-52.2	-67.1	-48.9	-28.5	-22.9

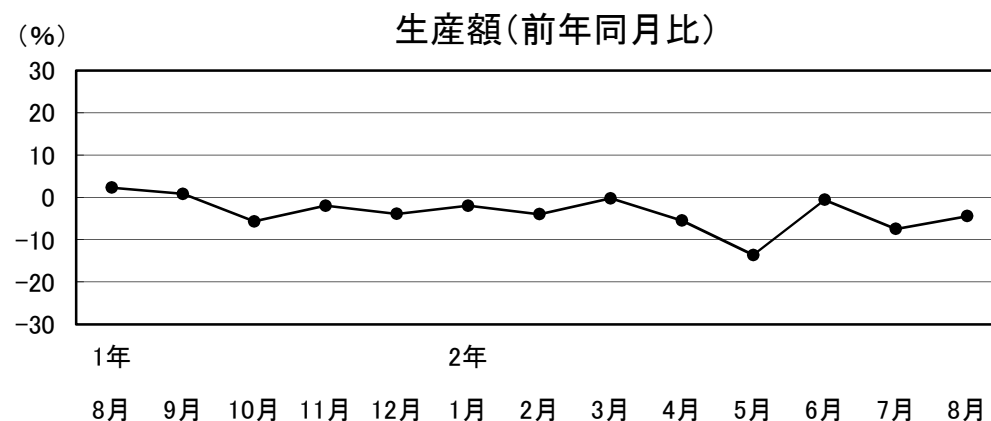
8 精密機械

やや弱含みの動きとなっている。

生産額、受注額はそれぞれ前年同月比4.4%減、16.5%減。

3か月先の業況見通しDIは、▲33.3から22.2となった。

全体的に落ち込みがみられ、前年同月を下回っている。



1年	2年											
8月	9月	10月	11月	12月	1月	2月	3月	4月	5月	6月	7月	8月
2.3	0.8	-5.7	-2.0	-3.9	-2.0	-4.0	-0.3	-5.5	-13.6	-0.6	-7.5	-4.4

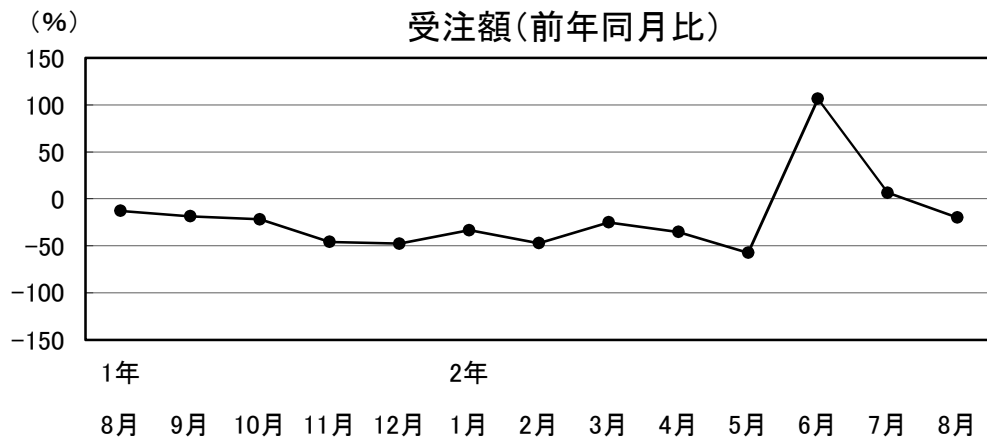
建設業の動向

建設業

公共投資は2か月連続で前年同月を下回った。

受注額、完工高はそれぞれ前年同月比19.9%減、35.7%減。3か月先の業況見通しDIは、▲6.3から▲25.0となった。

受注額(前年同月比)



1年	2年
8月	8月
9月	9月
10月	10月
11月	11月
12月	12月
1月	1月
2月	2月
3月	3月
4月	4月
5月	5月
6月	6月
7月	7月
8月	8月

小売業の動向

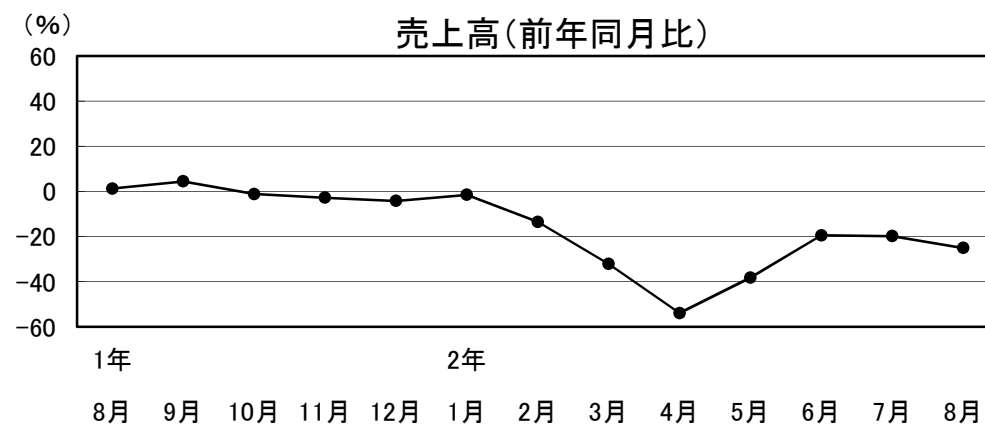
1 衣料品

低迷が続いている。

売上高は前年同月比25.1%減となった。3か月先の業況見通しDIは、▲80.0から▲40.0となった。

全体としては落ち込みが続いており、前年同月を下回っている。

売上高(前年同月比)



1年	2年
8月	8月
9月	9月
10月	10月
11月	11月
12月	12月
1月	1月
2月	2月
3月	3月
4月	4月
5月	5月
6月	6月
7月	7月
8月	8月

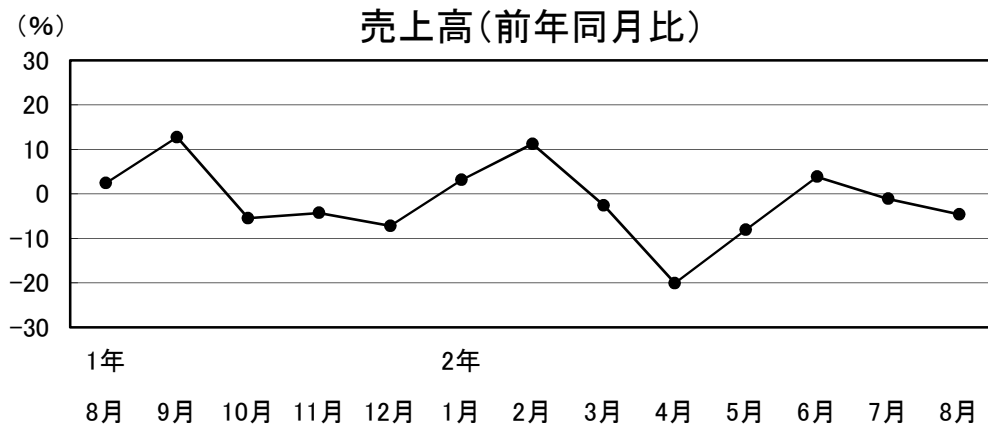
2 身 回 品

やや弱含みの動きが続いている。

売上高は前年同月比4.6%減となった。

3か月先の業況見通しD Iは、0.0から▲22.2となった。

全体としては落ち込みがみられ、前年同月を下回っている。



1年	2年
8月	8月
9月	9月
10月	10月
11月	11月
12月	12月
1月	1月
2月	2月
3月	3月
4月	4月
5月	5月
6月	6月
7月	7月
8月	8月

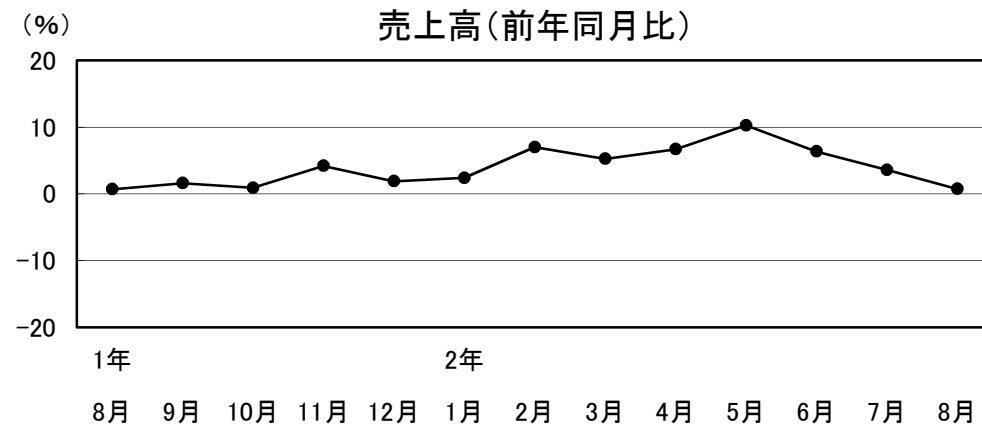
3 飲 食 料 品

横ばいの動きとなっている。

売上高は前年同月比0.7%増となった。

3か月先の業況見通しD Iは、▲40.0から▲50.0となった。

内食需要の高まりが続き、全体としては堅調に推移し、前年同月を上回っている。



1年	2年
8月	8月
9月	9月
10月	10月
11月	11月
12月	12月
1月	1月
2月	2月
3月	3月
4月	4月
5月	5月
6月	6月
7月	7月
8月	8月

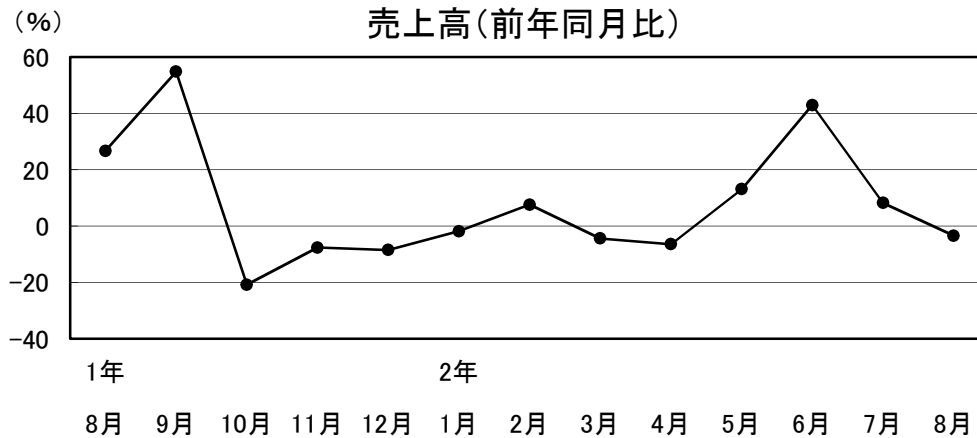
サービス業の動向

4 家電品

やや弱含みの動きとなっている。

売上高は前年同月比3.4%減となった。3か月先の業況見通しDIは、▲66.7から▲33.3となった。

消費税率引き上げに伴う駆け込み需要の動きがみられた前年同月を下回っている。



1年	2年
8月	8月
9月	9月
10月	10月
11月	11月
12月	12月
1月	1月
2月	2月
3月	3月
4月	4月
5月	5月
6月	6月
7月	7月
8月	8月

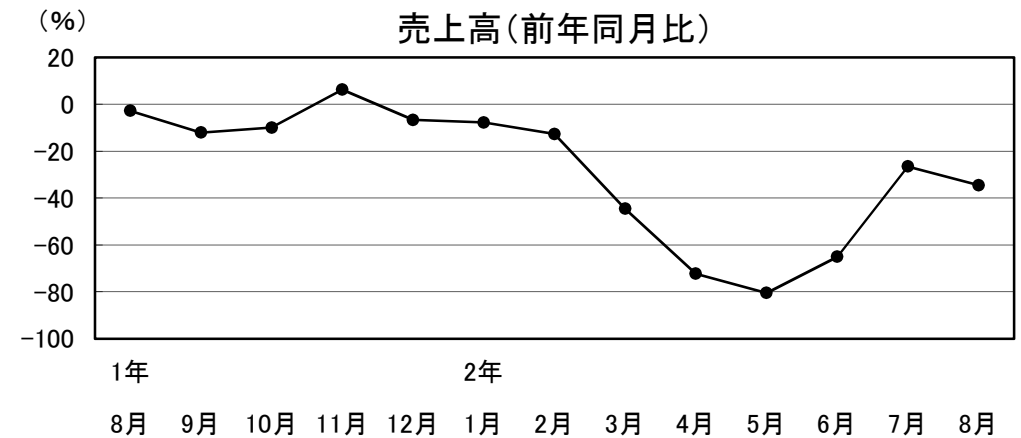
26.7	54.8	-20.8	-7.6	-8.5	-1.8	7.6	-4.4	-6.4	13.1	42.9	8.2	-3.4
------	------	-------	------	------	------	-----	------	------	------	------	-----	------

1 旅館・ホテル

悪化が続いている。

売上高は前年同月比34.6%減となった。3か月先の業況見通しDIは、▲15.4から0.0となった。

新型コロナウイルス感染症の影響による夏祭りや行事等の中止に伴い、宴会・宿泊部門が悪化し、前年同月を下回っている。



1年	2年
8月	8月
9月	9月
10月	10月
11月	11月
12月	12月
1月	1月
2月	2月
3月	3月
4月	4月
5月	5月
6月	6月
7月	7月
8月	8月

-2.8	-12.1	-10.0	6.2	-6.7	-7.8	-12.7	-44.6	-72.3	-80.5	-65.1	-26.5	-34.6
------	-------	-------	-----	------	------	-------	-------	-------	-------	-------	-------	-------

2 運 輸

低迷が続いている。

売上高は前年同月比19.9%減となった。

3か月先の業況見通しD Iは、前月に続き▲22.2となった。

新型コロナウイルス感染症の影響により、バス事業の悪化が続いており、前年同月を下回っている。

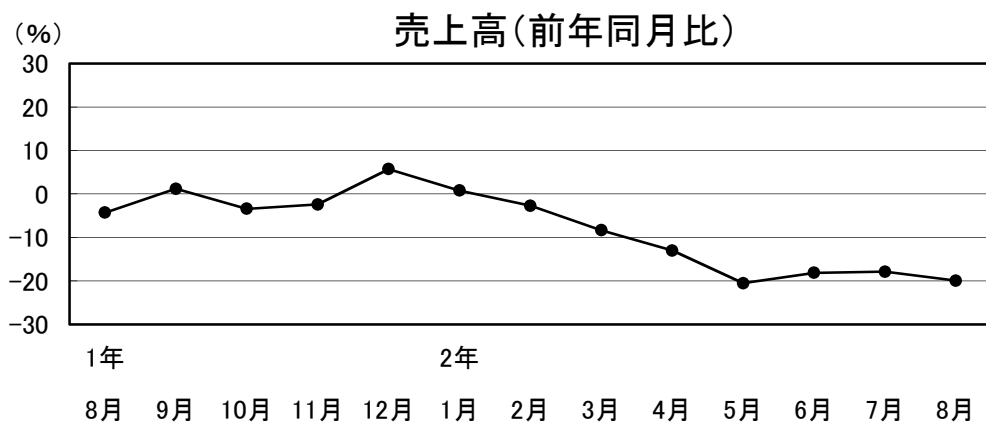
3 その他サービス

低迷が続いている。

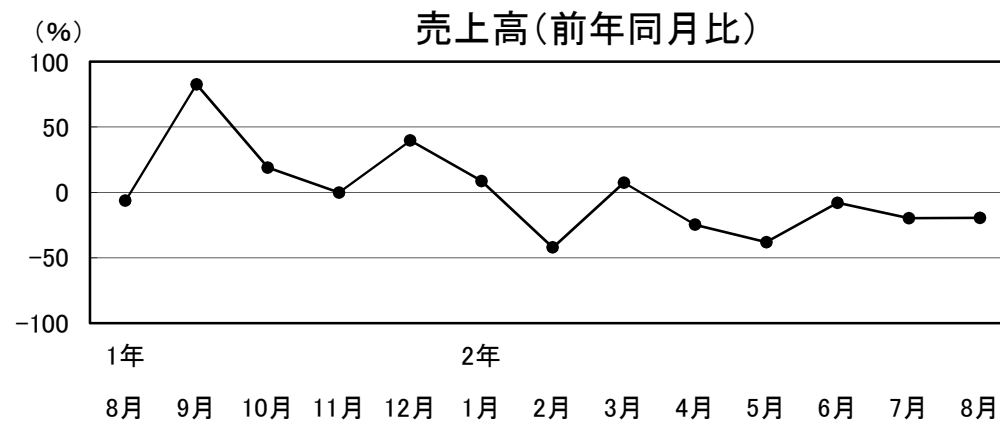
売上高は前年同月比19.5%減となった。

3か月先の業況見通しD Iは、▲25.0から▲12.5となった。

一部のサービス業に落ち込みがみられ、前年同月を下回っている。



1年	2年											
8月	9月	10月	11月	12月	1月	2月	3月	4月	5月	6月	7月	8月
-4.3	1.2	-3.4	-2.4	5.7	0.8	-2.7	-8.3	-13.0	-20.5	-18.1	-17.9	-19.9



1年	2年											
8月	9月	10月	11月	12月	1月	2月	3月	4月	5月	6月	7月	8月
-6.4	82.6	19.0	-0.2	39.6	8.7	-42.2	7.4	-24.7	-38.1	-7.9	-19.7	-19.5