

県内経済動向調査結果（令和2年7月分）

令和2年9月10日
企業活性化・雇用対策本部
（産業政策課）

概 況

県内経済は、個人消費については、持ち直しの動きがみられるものの、新型コロナウイルス感染症の影響から、サービス業では落ち込んだ状態が続いている。製造業は、全体として弱めの動きとなっている。

主な業種	状 況
製 造 業	一部で持ち直しの動きがみられるものの、木材・木製品などで落ち込みが続いており、全体としては弱めの動きとなっている。 生産額、受注額はそれぞれ前年同月比13.8%減、15.2%減となった。 3か月先の業況見通しDIは、▲33.3から▲23.8となった。
建 設 業	公共投資は6か月ぶりに前年同月を下回った。 受注額、完工高はそれぞれ前年同月比6.5%増、38.2%減となった。 3か月先の業況見通しDIは、▲25.0から▲6.3となった。
小 売 業	全体としては堅調に推移している。 売上高は前年同月比3.0%増となった。 3か月先の業況見通しDIは、前月に続き▲37.0となった。
サービス業	一部で持ち直しの動きがみられるものの、新型コロナウイルス感染症の影響から、落ち込んだ状態が続いている。 売上高は前年同月比19.4%減となった。 3か月先の業況見通しDIは、▲3.3から▲20.0となった。

製造業の動向

1 食料品

弱含みの動きが続いている。

生産額は前年同月比8.4%減。

3か月先の業況見通しDIは、▲30.8から▲38.5となった。

回復の動きがみられるものの、景気後退等の影響により、前年同月を下回った状態が続いている。

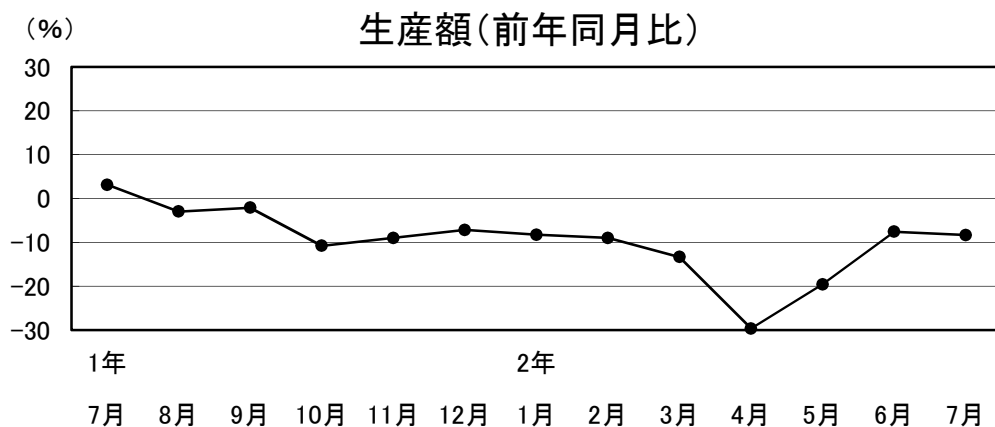
2 繊維・衣服

強めの動きとなっている。

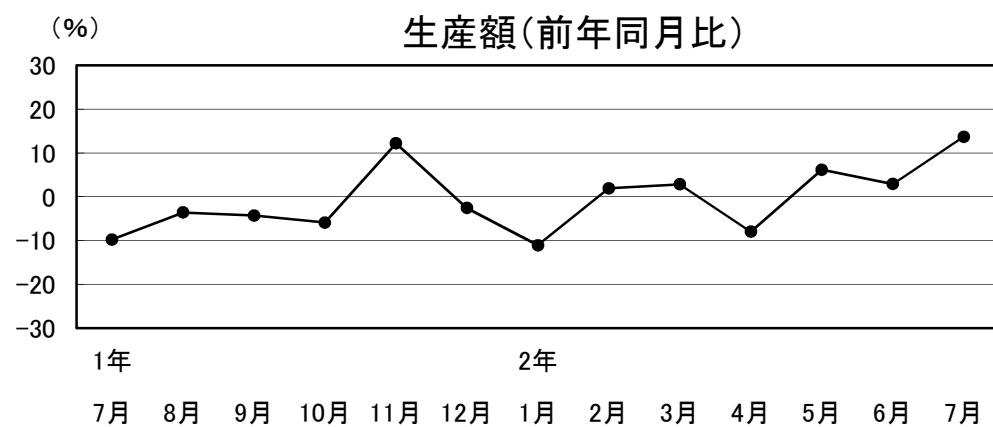
生産額、受注額はそれぞれ前年同月比13.7%増、12.2%増。

3か月先の業況見通しDIは、▲33.3から▲66.7となった。

医療用製品増産の動きが続いており、前年同月を上回っている。



1年	2年
7月	7月
8月	8月
9月	9月
10月	10月
11月	11月
12月	12月
1月	1月
2月	2月
3月	3月
4月	4月
5月	5月
6月	6月
7月	7月



1年	2年
7月	7月
8月	8月
9月	9月
10月	10月
11月	11月
12月	12月
1月	1月
2月	2月
3月	3月
4月	4月
5月	5月
6月	6月
7月	7月

3 木材・木製品

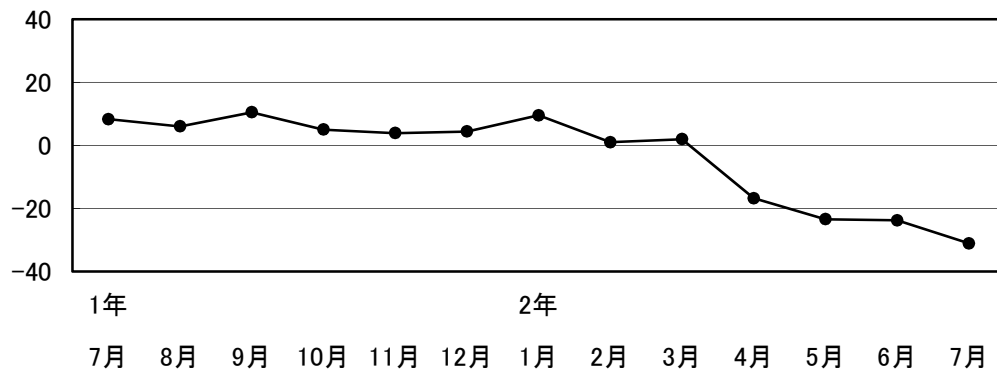
悪化が続いている。

生産額、受注額はそれぞれ前年同月比31.1%減、31.6%減。

3か月先の業況見通しDIは、前月に続き▲33.3となった。

新型コロナウイルス感染症の影響による落ち込みが続いており、前年同月を下回っている。

(%) 生産額(前年同月比)



1年	2年
7月	7月
8.3	-31.1

4 鉄鋼・金属製品

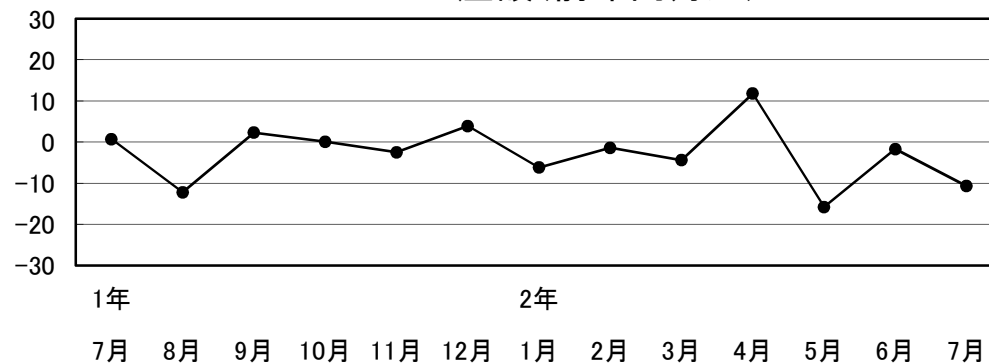
弱めの動きとなっている。

生産額、受注額はそれぞれ前年同月比10.7%減、22.9%減。

3か月先の業況見通しDIは、▲44.4から▲11.1となった。

全体としては落ち込みが続いており、前年同月を下回っている。

(%) 生産額(前年同月比)



1年	2年
7月	7月
0.7	-10.7

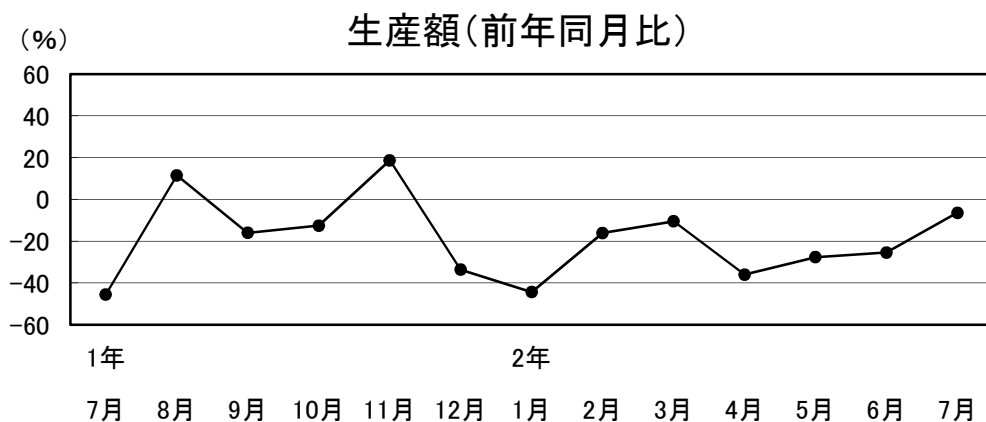
5 一般機械

弱含みの動きとなっている。

生産額、受注額はそれぞれ前年同月比6.4%減、36.5%減。

3か月先の業況見通しDIは、▲55.6から▲33.3となった。

全体としては落ち込みが続いており、前年同月を下回っている。



1年	2年
7月	7月
8月	8月
9月	9月
10月	10月
11月	11月
12月	12月
1月	1月
2月	2月
3月	3月
4月	4月
5月	5月
6月	6月
7月	7月

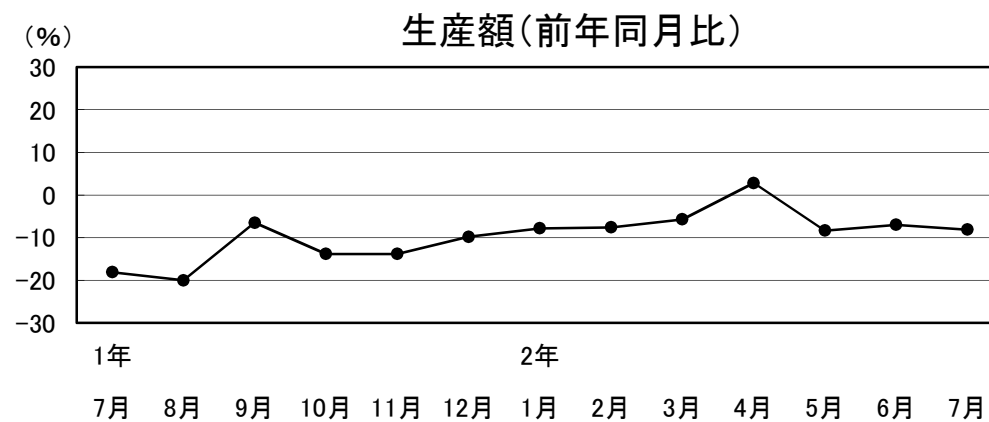
6 電気機械

弱含みの動きが続いている。

生産額、受注額はそれぞれ前年同月比8.1%減、6.3%減。

3か月先の業況見通しDIは、前月に続き▲13.3となった。

新型コロナウイルス感染症の影響から、車載用製品を中心に落ち込みが続いており、前年同月を下回っている。



1年	2年
7月	7月
8月	8月
9月	9月
10月	10月
11月	11月
12月	12月
1月	1月
2月	2月
3月	3月
4月	4月
5月	5月
6月	6月
7月	7月

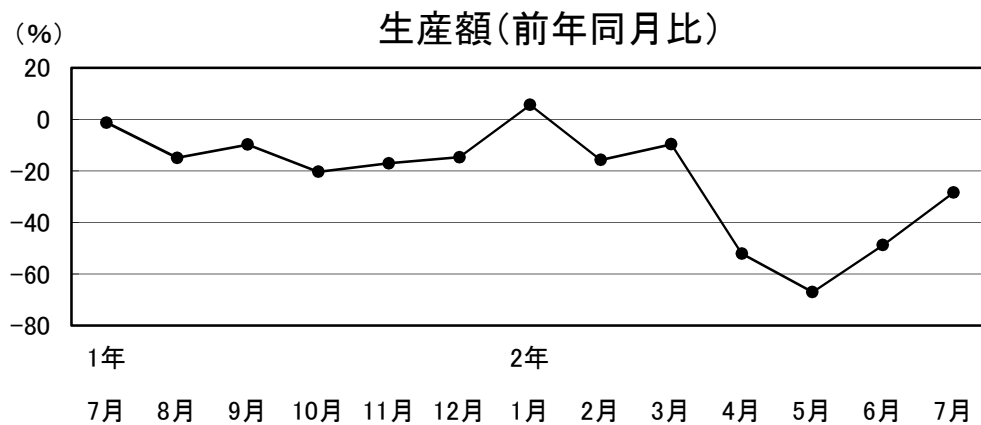
7 輸送機械

低迷が続いている。

生産額、受注額はそれぞれ前年同月比28.5%減、29.4%減。

3か月先の業況見通しDIは、0.0から50.0となった。

持ち直しの動きがみられるものの、新型コロナウイルス感染症の影響から、減産が続いており、前年同月を下回っている。



1年	2年
7月	7月
8月	8月
9月	9月
10月	10月
11月	11月
12月	12月
1月	1月
2月	2月
3月	3月
4月	4月
5月	5月
6月	6月
7月	7月

-1.3	-15.0	-9.8	-20.4	-17.1	-14.7	5.6	-15.8	-9.7	-52.2	-67.1	-48.9	-28.5
------	-------	------	-------	-------	-------	-----	-------	------	-------	-------	-------	-------

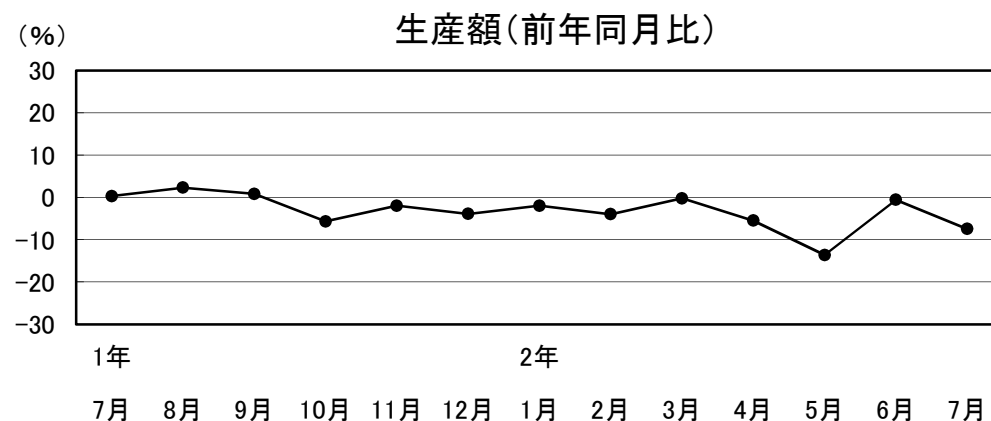
8 精密機械

弱含みの動きとなっている。

生産額、受注額はそれぞれ前年同月比7.5%減、5.2%減。

3か月先の業況見通しDIは、▲66.7から▲33.3となった。

総じて減産となり、前年同月を下回っている。



1年	2年
7月	7月
8月	8月
9月	9月
10月	10月
11月	11月
12月	12月
1月	1月
2月	2月
3月	3月
4月	4月
5月	5月
6月	6月
7月	7月

0.3	2.3	0.8	-5.7	-2.0	-3.9	-2.0	-4.0	-0.3	-5.5	-13.6	-0.6	-7.5
-----	-----	-----	------	------	------	------	------	------	------	-------	------	------

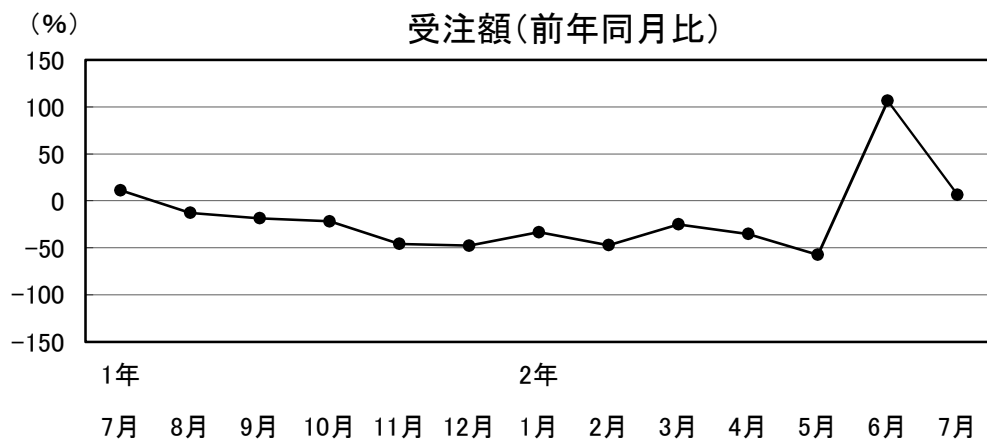
建設業の動向

建設業

公共投資は6か月ぶりに前年同月を下回った。

受注額、完工高はそれぞれ前年同月比6.5%増、38.2%減。
3か月先の業況見通しDIは、▲25.0から▲6.3となった。

受注額(前年同月比)



1年	2年
7月	7月
8月	8月
9月	9月
10月	10月
11月	11月
12月	12月
1月	1月
2月	2月
3月	3月
4月	4月
5月	5月
6月	6月
7月	7月

小売業の動向

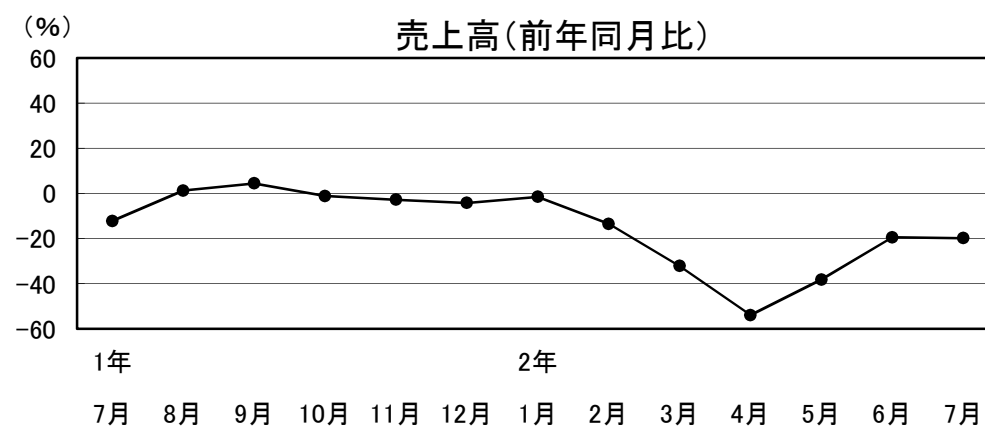
1 衣料品

弱めの動きが続いている。

売上高は前年同月比19.8%減となった。3か月先の業況見通し
DIは、▲60.0から▲80.0となった。

全体としては落ち込みが続いており、前年同月を下回っている。

売上高(前年同月比)



1年	2年
7月	7月
8月	8月
9月	9月
10月	10月
11月	11月
12月	12月
1月	1月
2月	2月
3月	3月
4月	4月
5月	5月
6月	6月
7月	7月

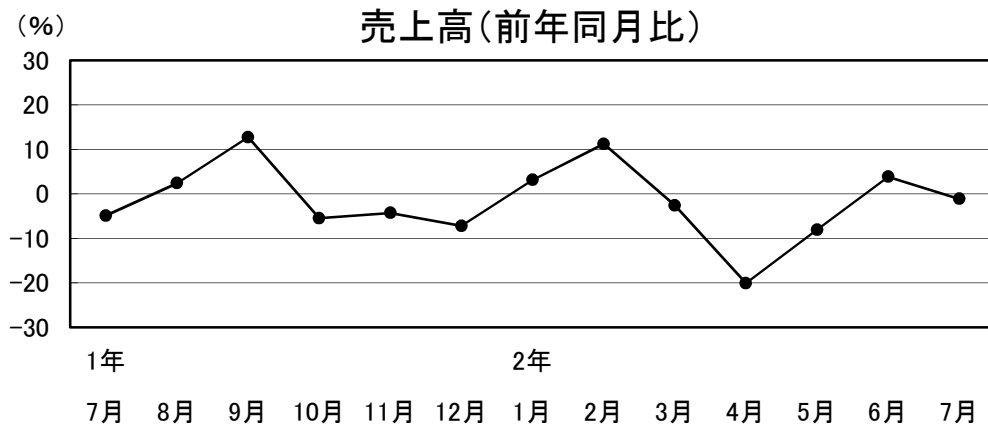
2 身 回 品

やや弱含みの動きとなっている。

売上高は前年同月比1.1%減となった。

3か月先の業況見通しD Iは、▲11.1から0.0となった。

全体的に落ち込みがみられ、前年同月を下回っている。



1年	2年
7月	7月
8月	8月
9月	9月
10月	10月
11月	11月
12月	12月
1月	1月
2月	2月
3月	3月
4月	4月
5月	5月
6月	6月
7月	7月

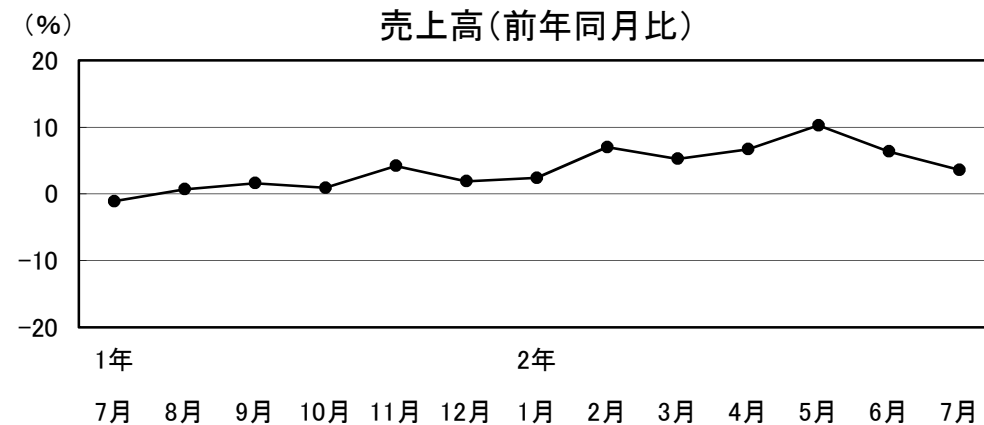
3 飲 食 料 品

やや強含みの動きとなっている。

売上高は前年同月比3.6%増となった。

3か月先の業況見通しD Iは、▲30.0から▲40.0となった。

内食需要の高まりが続き、全体としては堅調に推移し、前年同月を上回っている。



1年	2年
7月	7月
8月	8月
9月	9月
10月	10月
11月	11月
12月	12月
1月	1月
2月	2月
3月	3月
4月	4月
5月	5月
6月	6月
7月	7月

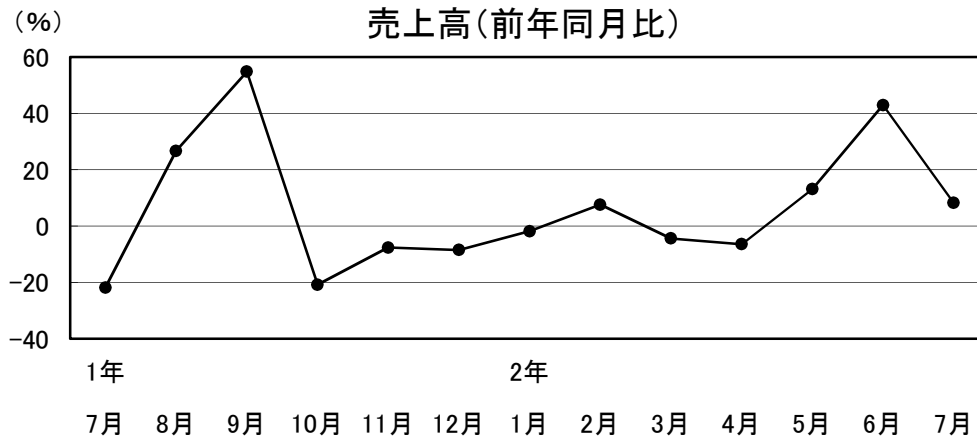
サービス業の動向

4 家電品

強含みの動きとなっている。

売上高は前年同月比8.2%増となった。3か月先の業況見通しDIは、▲100.0から▲66.7となった。

大物家電等の売上げが好調だったことから、前年同月を上回っている。



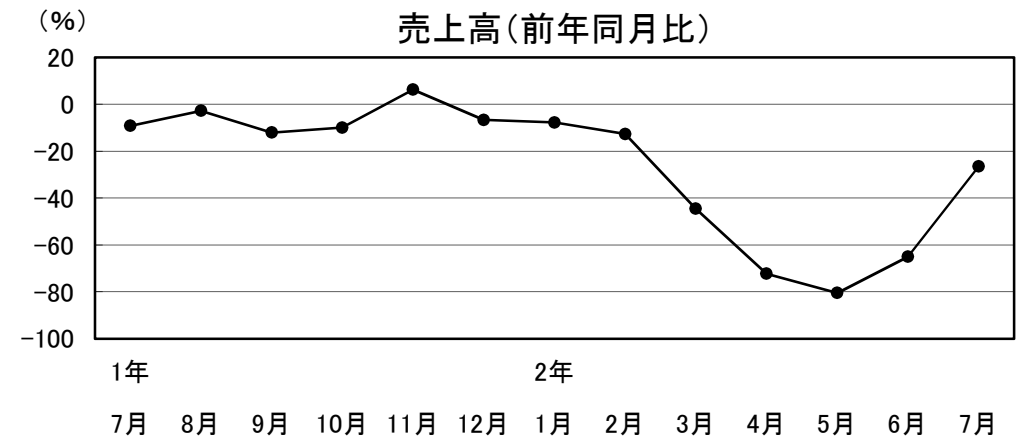
1年	2年
7月	7月
8月	8月
9月	9月
10月	10月
11月	11月
12月	12月
1月	1月
2月	2月
3月	3月
4月	4月
5月	5月
6月	6月
7月	7月

1 旅館・ホテル

悪化が続いている。

売上高は前年同月比26.5%減となった。3か月先の業況見通しDIは、▲7.7から▲15.4となった。

持ち直しの動きがみられるものの、新型コロナウイルス感染症の影響による低迷が続いており、前年同月を下回っている。



1年	2年
7月	7月
8月	8月
9月	9月
10月	10月
11月	11月
12月	12月
1月	1月
2月	2月
3月	3月
4月	4月
5月	5月
6月	6月
7月	7月

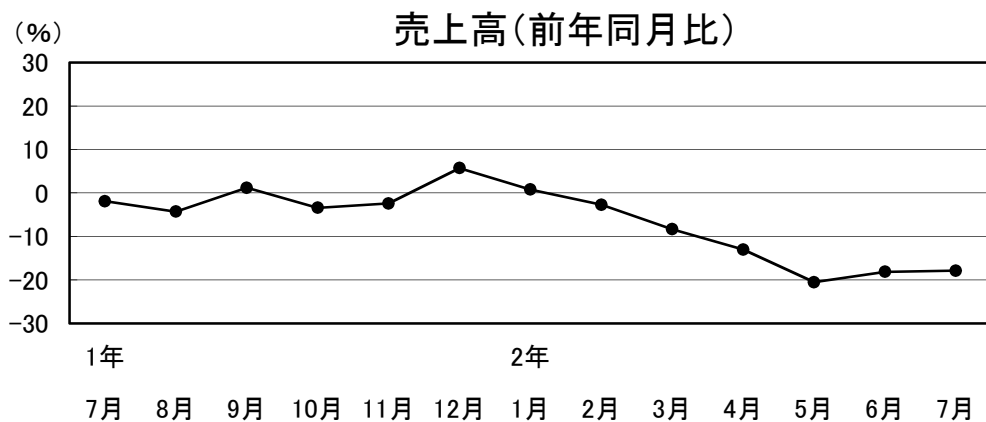
2 運 輸

低迷が続いている。

売上高は前年同月比17.9%減となった。

3か月先の業況見通しD Iは、前月に続き▲22.2となった。

新型コロナウイルス感染症の影響により、バス事業の悪化が続いており、前年同月を下回っている。



1年	2年
7月	7月
8月	8月
9月	9月
10月	10月
11月	11月
12月	12月
1月	1月
2月	2月
3月	3月
4月	4月
5月	5月
6月	6月
7月	7月

-1.9	-4.3	1.2	-3.4	-2.4	5.7	0.8	-2.7	-8.3	-13.0	-20.5	-18.1	-17.9
------	------	-----	------	------	-----	-----	------	------	-------	-------	-------	-------

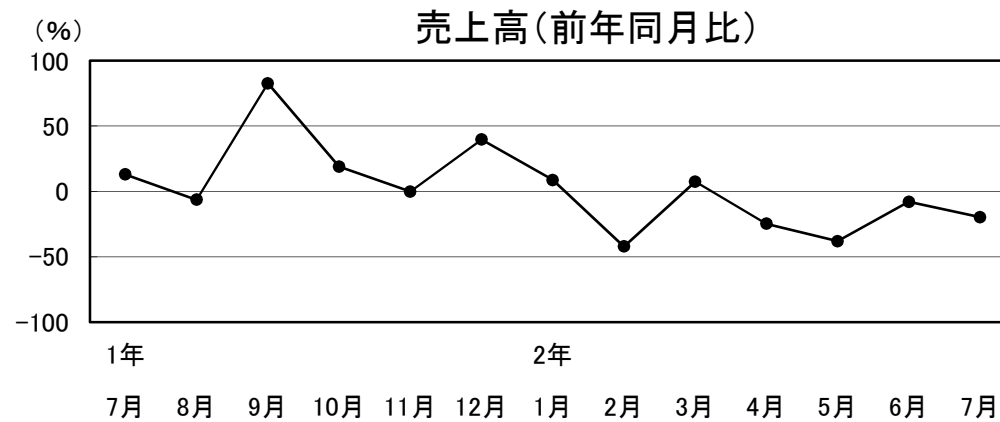
3 その他サービス

弱めの動きとなっている。

売上高は前年同月比19.7%減となった。

3か月先の業況見通しD Iは、25.0から▲25.0となった。

一部のサービス業に落ち込みがみられ、前年同月を下回っている。



1年	2年
7月	7月
8月	8月
9月	9月
10月	10月
11月	11月
12月	12月
1月	1月
2月	2月
3月	3月
4月	4月
5月	5月
6月	6月
7月	7月

12.9	-6.4	82.6	19.0	-0.2	39.6	8.7	-42.2	7.4	-24.7	-38.1	-7.9	-19.7
------	------	------	------	------	------	-----	-------	-----	-------	-------	------	-------