

県内経済動向調査結果（令和2年6月分）

令和2年8月6日
企業活性化・雇用対策本部
（産業政策課）

概 況

県内経済は、個人消費については、持ち直しの動きがみられるものの、新型コロナウイルス感染症の影響から、サービス業では宿泊事業等を中心に悪化が続いている。製造業は、全体として落ち込んだ状態が続いている。

主な業種	状 況
製 造 業	一部で持ち直しの兆しがみられるものの、輸送機械の低迷などにより、全体としては落ち込んだ状態が続いている。 生産額、受注額はそれぞれ前年同月比14.7%減、13.5%減となった。 3か月先の業況見通しDIは、▲47.6から▲33.3となった。
建 設 業	公共投資は5か月連続で前年同月を上回った。 受注額、完工高はそれぞれ前年同月比106.6%増、21.2%減となった。 3か月先の業況見通しDIは、▲12.5から▲25.0となった。
小 売 業	全体としては強含みの動きが続いている。 売上高は前年同月比7.7%増となった。 3か月先の業況見通しDIは、▲18.5から▲37.0となった。
サービス業	新型コロナウイルス感染症の影響から、宿泊・観光事業を中心に悪化が続いている。 売上高は前年同月比23.5%減となった。 3か月先の業況見通しDIは、▲10.0から▲3.3となった。

製造業の動向

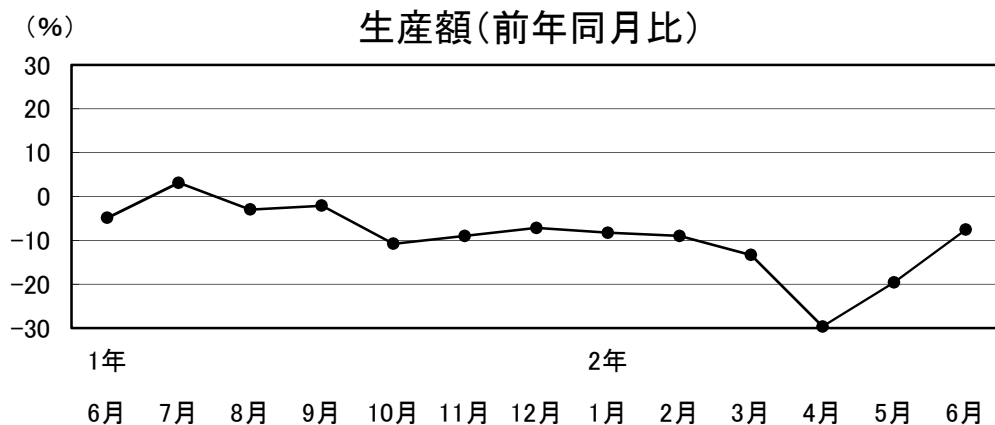
1 食料品

弱含みの動きとなっている。

生産額は前年同月比7.6%減。

3か月先の業況見通しDIは、▲69.2から▲30.8となった。

生産回復の動きがみられるものの、新型コロナウイルス感染症の影響による落ち込みがみられ、前年同月を下回っている。



1年	2年
6月	6月
7月	7月
8月	8月
9月	9月
10月	10月
11月	11月
12月	12月
1月	1月
2月	2月
3月	3月
4月	4月
5月	5月
6月	6月

-4.9 3.1 -3.0 -2.1 -10.8 -9.0 -7.2 -8.3 -9.0 -13.4 -29.7 -19.6 -7.6

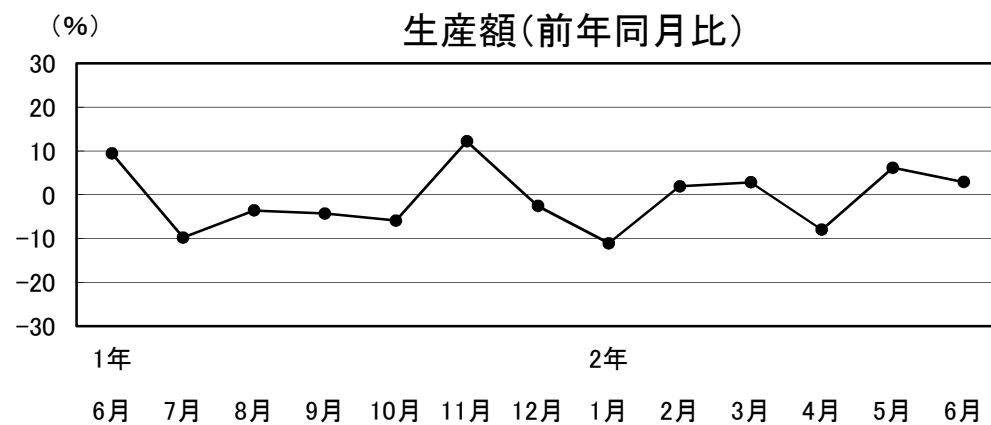
2 繊維・衣服

やや強含みの動きとなっている。

生産額、受注額はそれぞれ前年同月比2.9%増、7.5%増。

3か月先の業況見通しDIは、▲66.7から▲33.3となった。

医療用製品に増産の動きがみられ、前年同月を上回っている。



1年	2年
6月	6月
7月	7月
8月	8月
9月	9月
10月	10月
11月	11月
12月	12月
1月	1月
2月	2月
3月	3月
4月	4月
5月	5月
6月	6月

9.4 -9.8 -3.6 -4.3 -5.9 12.2 -2.6 -11.1 1.9 2.8 -8.0 6.2 2.9

3 木材・木製品

悪化が続いている。

生産額、受注額はそれぞれ前年同月比23.8%減、24.9%減。

3か月先の業況見通しDIは、▲41.7から▲33.3となった。

新型コロナウイルス感染症の影響による落ち込みがみられ、前年同月を下回っている。

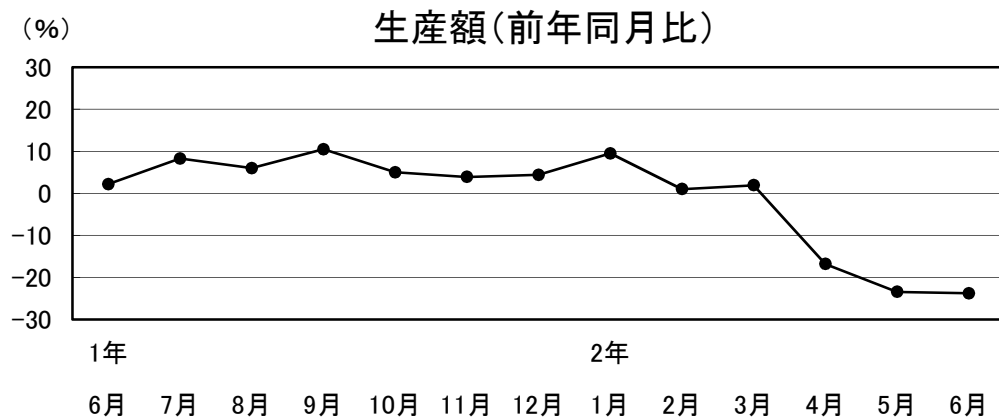
4 鉄鋼・金属製品

やや弱含みの動きとなっている。

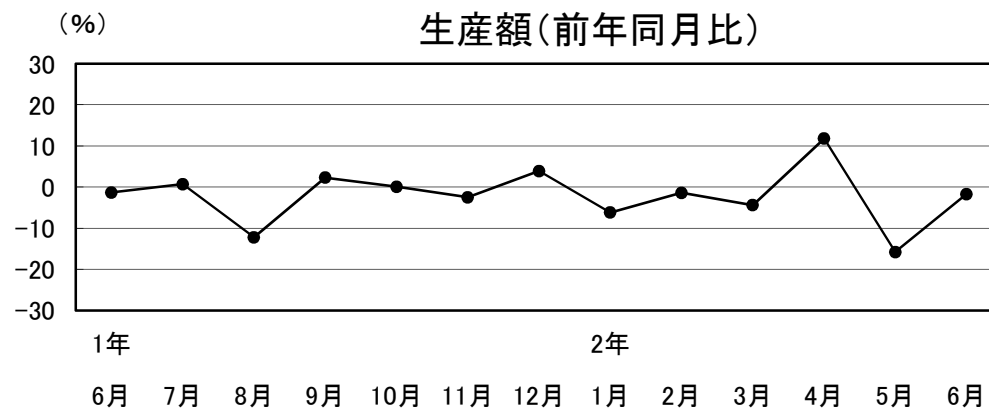
生産額、受注額はそれぞれ前年同月比1.7%減、25.9%減。

3か月先の業況見通しDIは、0.0から▲44.4となった。

一部で持ち直しの動きがみれるものの、全体としては落ち込みが続いており、前年同月を下回っている。



1年	2年
6月	6月
7月	7月
8月	8月
9月	9月
10月	10月
11月	11月
12月	12月
1月	1月
2月	2月
3月	3月
4月	4月
5月	5月
6月	6月
2.2	8.3
6.0	10.5
5.0	3.9
4.4	9.5
1.0	1.9
-16.8	-23.4
-23.8	



1年	2年
6月	6月
7月	7月
8月	8月
9月	9月
10月	10月
11月	11月
12月	12月
1月	1月
2月	2月
3月	3月
4月	4月
5月	5月
6月	6月
-1.3	0.7
-12.2	2.3
0.1	-2.5
3.9	-6.2
-1.4	-4.4
11.8	-15.8
-1.7	

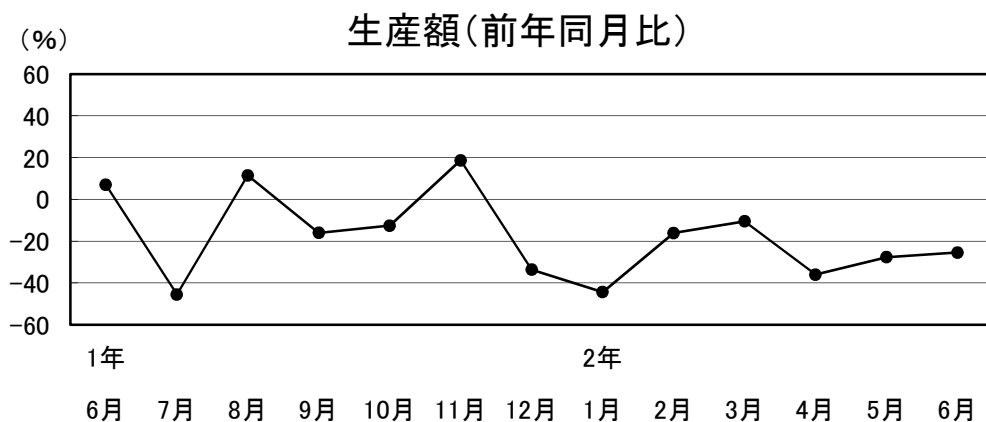
5 一般機械

全体としては低迷が続いている。

生産額、受注額はそれぞれ前年同月比25.4%減、5.1%増。

3か月先の業況見通しDIは、▲77.8から▲55.6となった。

全体としては落ち込みが続いており、前年同月を下回っている。



1年	2年
6月	6月
7月	7月
8月	8月
9月	9月
10月	10月
11月	11月
12月	12月
1月	1月
2月	2月
3月	3月
4月	4月
5月	5月
6月	6月

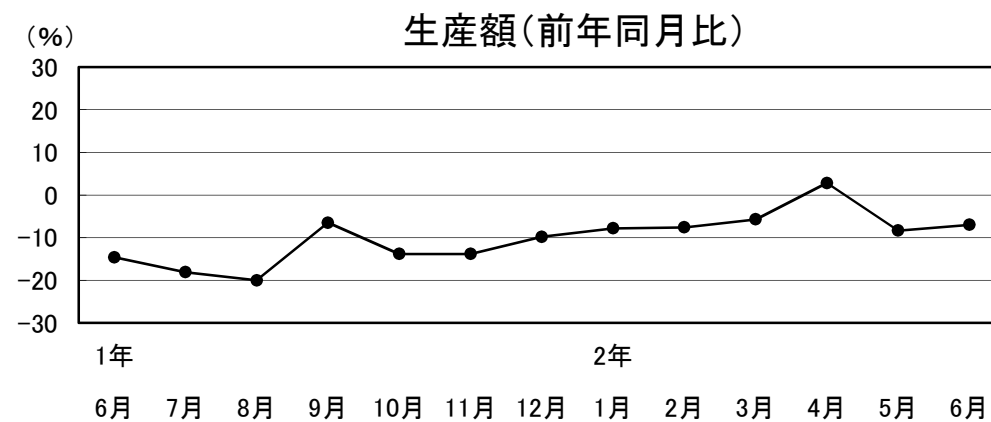
6 電気機械

弱含みの動きが続いている。

生産額、受注額はそれぞれ前年同月比7.0%減、8.9%減。

3か月先の業況見通しDIは、前月に続き▲13.3となった。

新型コロナウイルス感染症の影響から、車載用製品を中心に落ち込みがみられ、前年同月を下回っている。



1年	2年
6月	6月
7月	7月
8月	8月
9月	9月
10月	10月
11月	11月
12月	12月
1月	1月
2月	2月
3月	3月
4月	4月
5月	5月
6月	6月

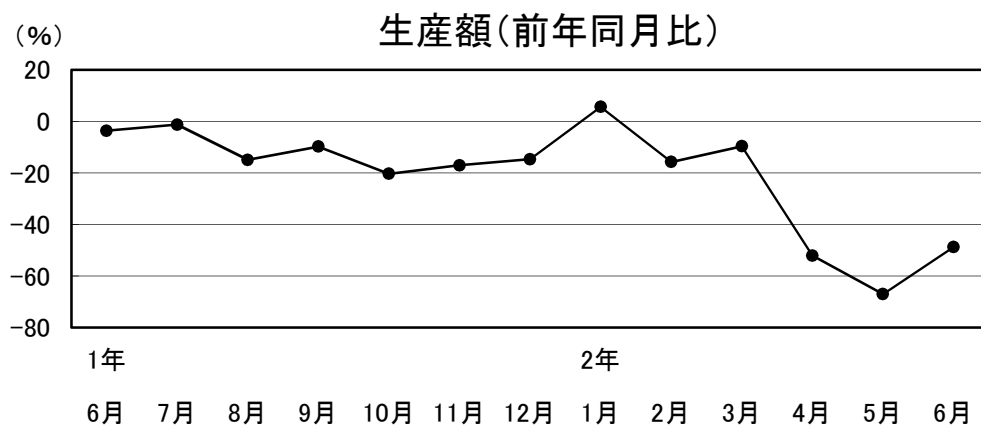
7 輸送機械

低迷が続いている。

生産額、受注額はそれぞれ前年同月比48.9%減、49.8%減。

3か月先の業況見通しDIは、▲75.0から0.0となった。

新型コロナウイルス感染症の影響から、減産が続いており、前年同月を大きく下回っている。



1年	2年
6月	1月
7月	2月
8月	3月
9月	4月
10月	5月
11月	6月
12月	

-3.7	-1.3	-15.0	-9.8	-20.4	-17.1	-14.7	5.6	-15.8	-9.7	-52.2	-67.1	-48.9
------	------	-------	------	-------	-------	-------	-----	-------	------	-------	-------	-------

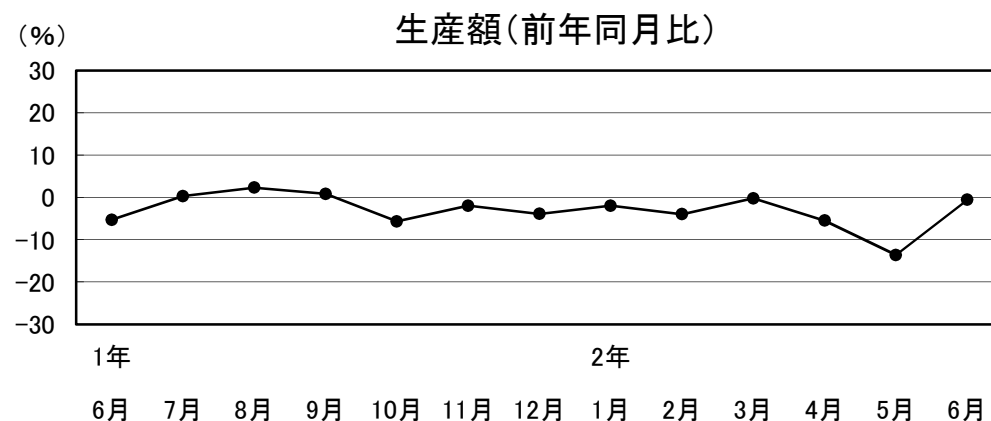
8 精密機械

横ばいの動きとなっている。

生産額、受注額はそれぞれ前年同月比0.6%減、10.4%増。

3か月先の業況見通しDIは、▲55.6から▲66.7となった。

全体としては落ち込みがみられ、前年同月を下回っている。



1年	2年
6月	1月
7月	2月
8月	3月
9月	4月
10月	5月
11月	6月
12月	

-5.3	0.3	2.3	0.8	-5.7	-2.0	-3.9	-2.0	-4.0	-0.3	-5.5	-13.6	-0.6
------	-----	-----	-----	------	------	------	------	------	------	------	-------	------

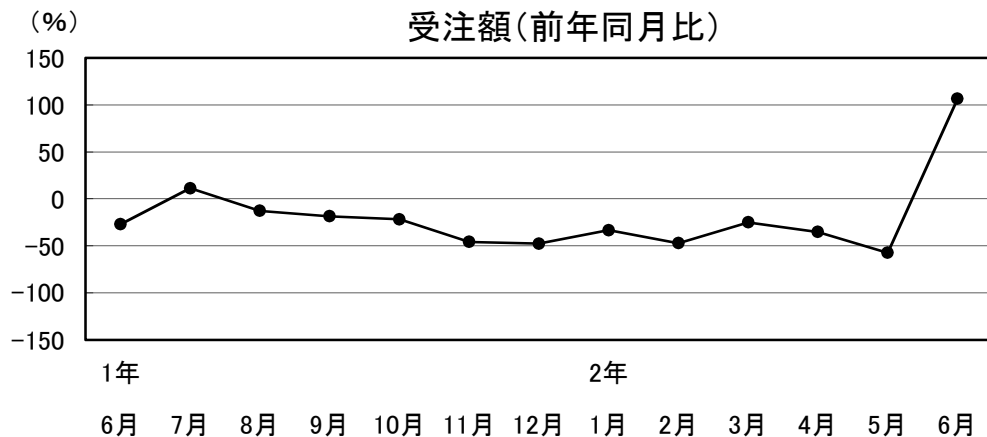
建設業の動向

建設業

公共投資は5か月連続で前年同月を上回った。

受注額、完工高はそれぞれ前年同月比106.6%増、21.2%減。3か月先の業況見通しDIは、▲12.5から▲25.0となった。

受注額(前年同月比)



1年							2年						
6月	7月	8月	9月	10月	11月	12月	1月	2月	3月	4月	5月	6月	
-27.0	11.3	-12.8	-18.5	-21.7	-45.7	-47.6	-33.4	-47.2	-25.0	-35.2	-57.4	106.6	

小売業の動向

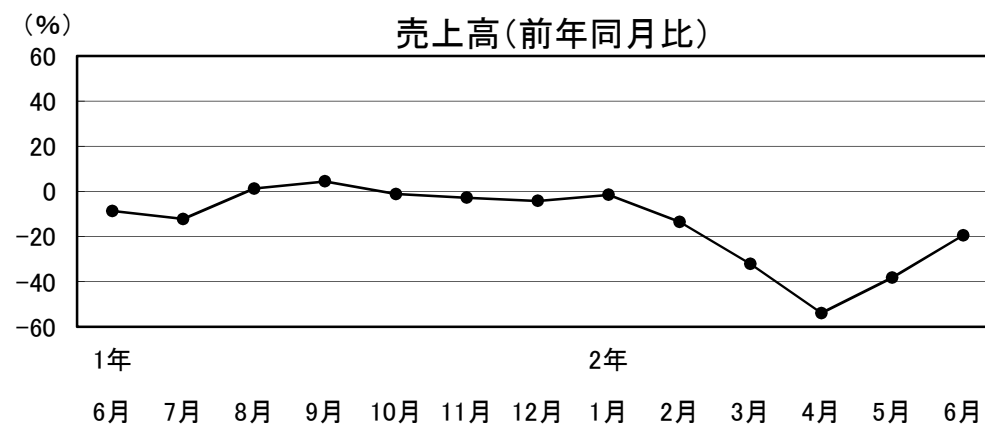
1 衣料品

弱めの動きとなっている。

売上高は前年同月比19.4%減となった。3か月先の業況見通しDIは、▲20.0から▲60.0となった。

落ち込みが続いており、前年同月を下回っている。

売上高(前年同月比)



1年							2年						
6月	7月	8月	9月	10月	11月	12月	1月	2月	3月	4月	5月	6月	
-8.7	-12.2	1.2	4.4	-1.2	-2.8	-4.2	-1.5	-13.5	-32.2	-53.9	-38.2	-19.4	

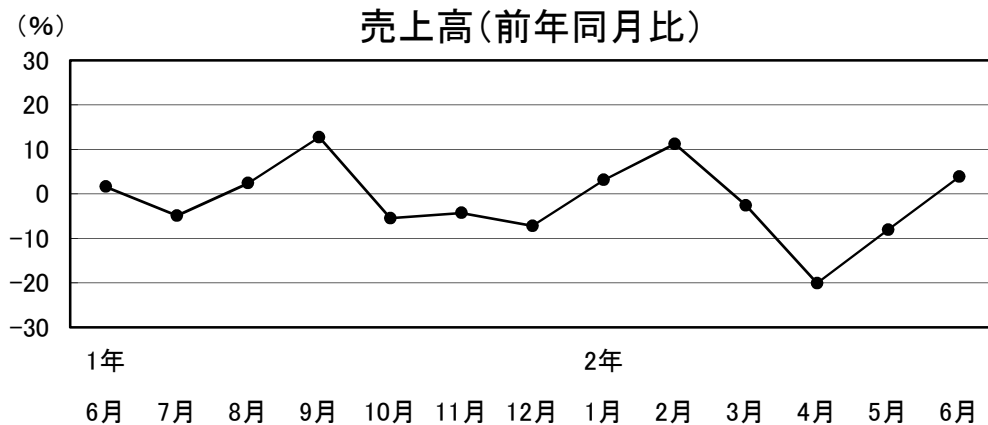
2 身 回 品

やや強含みの動きとなっている。

売上高は前年同月比3.8%増となった。

3か月先の業況見通しD Iは、0.0から▲11.1となった。

外出を控える動きが続いたことにより、好調な動きがみられ、前年同月を上回っている。



1年	2年
6月	6月
7月	7月
8月	8月
9月	9月
10月	10月
11月	11月
12月	12月
1月	1月
2月	2月
3月	3月
4月	4月
5月	5月
6月	6月

1.6	-4.9	2.4	12.7	-5.5	-4.3	-7.2	3.1	11.2	-2.6	-20.1	-8.1	3.8
-----	------	-----	------	------	------	------	-----	------	------	-------	------	-----

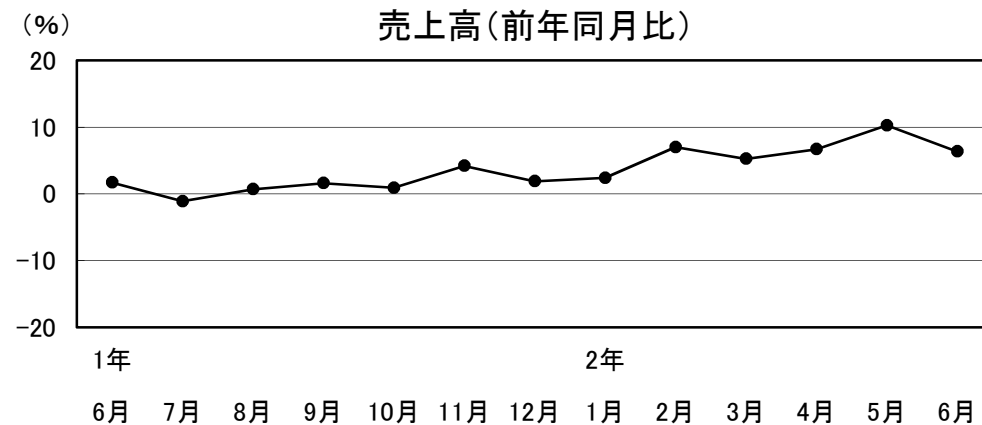
3 飲 食 料 品

強含みの動きとなっている。

売上高は前年同月比6.3%増となった。

3か月先の業況見通しD Iは、前月に続き▲30.0となった。

外出を控える動きが続き、全体としては堅調に推移し、前年同月を上回っている。



1年	2年
6月	6月
7月	7月
8月	8月
9月	9月
10月	10月
11月	11月
12月	12月
1月	1月
2月	2月
3月	3月
4月	4月
5月	5月
6月	6月

1.7	-1.1	0.7	1.6	0.9	4.2	1.9	2.4	7.0	5.2	6.7	10.3	6.3
-----	------	-----	-----	-----	-----	-----	-----	-----	-----	-----	------	-----

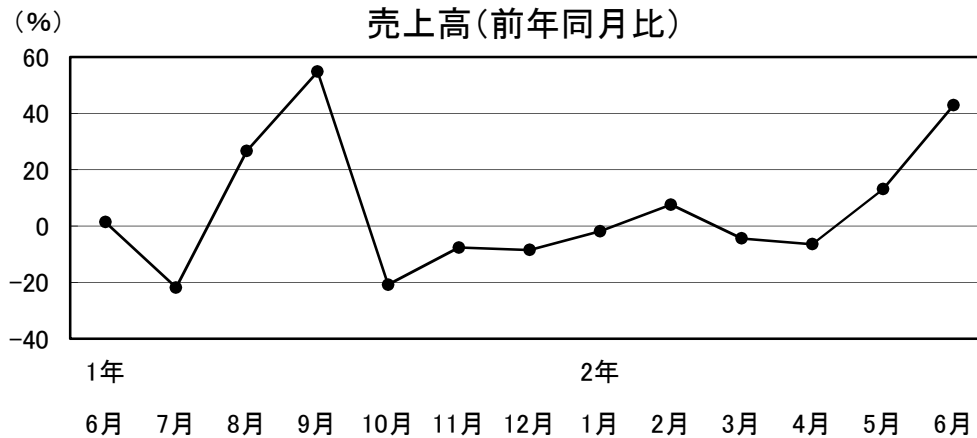
サービス業の動向

4 家電品

好調な動きとなっている。

売上高は前年同月比42.9%増となった。3か月先の業況見通しDIは、▲33.3から▲100.0となった。

エアコン等の売上げが好調だったことから、前年同月を大きく上回っている。



1年	2年
6月	6月
7月	7月
8月	8月
9月	9月
10月	10月
11月	11月
12月	12月
1月	1月
2月	2月
3月	3月
4月	4月
5月	5月
6月	6月

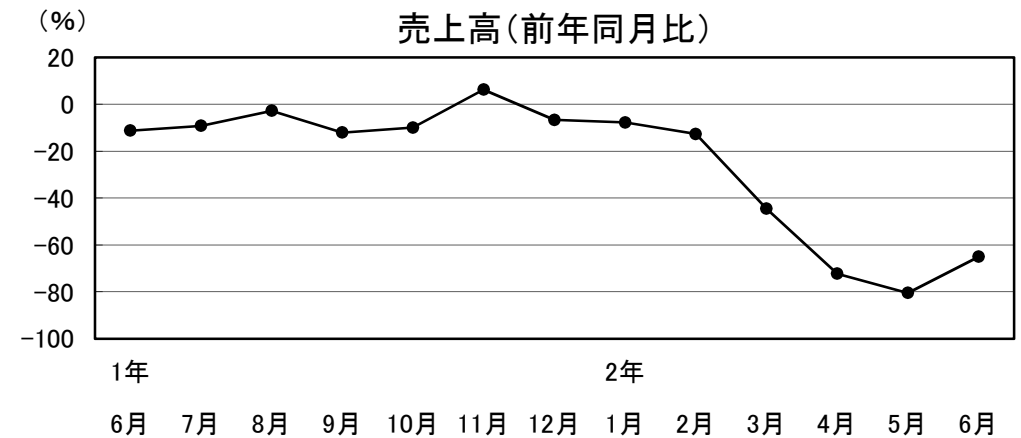
1.4 -21.8 26.7 54.8 -20.8 -7.6 -8.5 -1.8 7.6 -4.4 -6.4 13.1 42.9

1 旅館・ホテル

悪化が続いている。

売上高は前年同月比65.1%減となった。3か月先の業況見通しDIは、前月に続き▲7.7となった。

新型コロナウイルス感染症の影響から、悪化が続いている。



1年	2年
6月	6月
7月	7月
8月	8月
9月	9月
10月	10月
11月	11月
12月	12月
1月	1月
2月	2月
3月	3月
4月	4月
5月	5月
6月	6月

-11.3 -9.2 -2.8 -12.1 -10.0 6.2 -6.7 -7.8 -12.7 -44.6 -72.3 -80.5 -65.1

2 運 輸

低迷が続いている。

売上高は前年同月比18.1%減となった。

3か月先の業況見通しD Iは、▲11.1から▲22.2となった。

新型コロナウイルス感染症の影響により、バス事業の悪化が続いており、前年同月を下回っている。

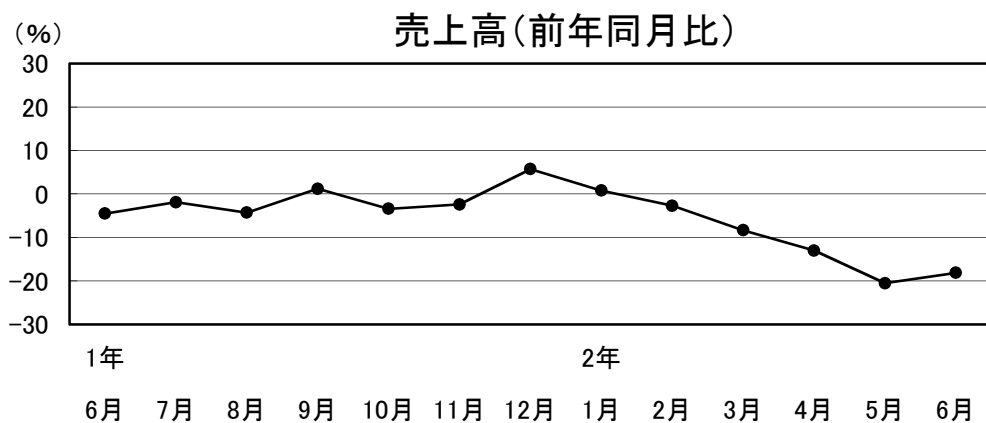
3 その他サービス

弱含みの動きとなっている。

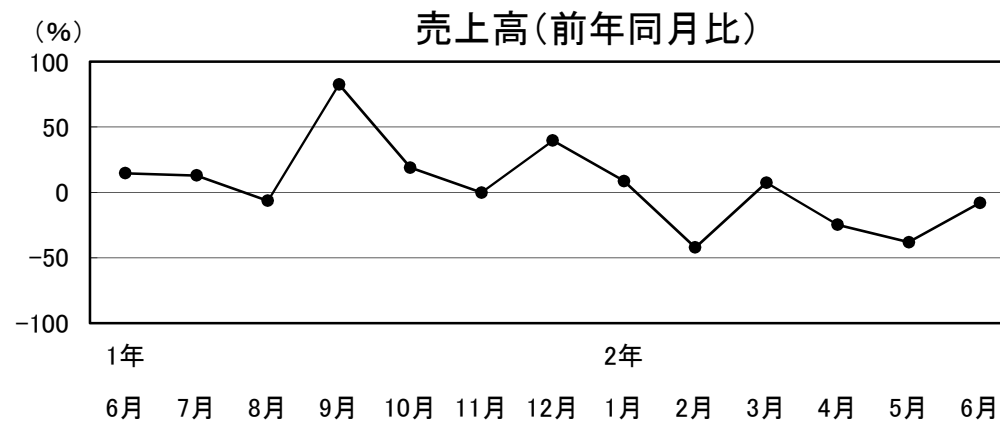
売上高は前年同月比7.9%減となった。

3か月先の業況見通しD Iは、▲12.5から25.0となった。

観光関連事業を中心に落ち込みがみられ、前年同月を下回っている。



1年							2年					
6月	7月	8月	9月	10月	11月	12月	1月	2月	3月	4月	5月	6月
-4.5	-1.9	-4.3	1.2	-3.4	-2.4	5.7	0.8	-2.7	-8.3	-13.0	-20.5	-18.1



1年							2年					
6月	7月	8月	9月	10月	11月	12月	1月	2月	3月	4月	5月	6月
14.7	12.9	-6.4	82.6	19.0	-0.2	39.6	8.7	-42.2	7.4	-24.7	-38.1	-7.9