

令和元年(平成31年)秋田県観光統計

秋田県観光文化スポーツ部観光戦略課

目 次

1	調査要領	・・・	1
2	調査結果		
	(1) 令和元年（平成31年）秋田県観光地点等入込客数等の概要	・・・	4
	(2) 観光地点等入込客数（延べ人数）の推移	・・・	5
	(3) 月別観光地点等入込客数（延べ人数）の状況	・・・	6
	(4) 宿泊者数（延べ人数）の状況	・・・	7
	(5) 観光消費額及び観光入込客数（実人数）の状況		
	① 観光消費額単価	・・・	8
	② 観光入込客数（実人数）の推計	・・・	9
	③ 観光消費額の推計	・・・	10
	(6) 観光客の満足度の状況	・・・	11

【資料】

資料 1	観光地点等入込客数（延べ人数）の推移	・・・	12
資料 2	秋田県観光の沿革	・・・	13
資料 3	市町村別・分類別観光地点等入込客数（延べ人数）の状況	・・・	14
資料 4	市町村別・月別観光地点等入込客数（延べ人数）一覧	・・・	15
資料 5	観光地点別観光地点等入込客数（延べ人数）一覧	・・・	16
資料 6	行祭事・イベント別観光地点等入込客数（延べ人数）一覧	・・・	21
資料 7	月別・県内外別延べ宿泊者数（全施設）の推移	・・・	24
資料 8	月別・県内外別延べ宿泊者数（従業者数10人以上施設）の推移	・・・	24
資料 9	国籍別外国人延べ宿泊者数（従業者数10人以上施設）の推移	・・・	25
資料 10	パラメータ調査回答者の属性	・・・	26
資料 11	移動状況調査による県内8地域・隣接県との移動状況	・・・	28
資料 12	四半期ごとの観光入込客数（実人数）、観光消費額の推計	・・・	30
資料 13	秋田県観光地点パラメータ調査票	・・・	34

1 調査要領

(1) 調査目的

本県の観光入込客数等を調査（推計）し、今後の観光行政を推進する上での基礎資料とする。

(2) 調査期間

平成31年1月1日から令和元年12月31日まで。

(3) 調査概要

① 観光地点等入込客数調査

- ア 調査目的 観光地点及び行祭事・イベント（以下、「観光地点等」という。）を訪れた人数を把握すること。
- イ 調査対象 観光地点等名簿に掲載されている全ての観光地点等を対象とする。
- ウ 調査事項 月別の観光入込客数を調査する。
- エ 実施方法 四半期ごとに、市町村が観光地点の管理者、行祭事・イベントの主催者等に対して入込客数（延べ人数）を調査し、県が集計する。
- オ 集計対象 「観光地点」については次の(ア)～(ウ)の全ての要件を満たすもの、「行祭事・イベント」については(イ)及び(ウ)の要件を満たすものを集計対象とする。
- (ア) 非日常利用が多い（月1回以上の頻度で訪問する人数の割合が半分未満）と判断される地点であること。
- (イ) 観光入込客数が適切に把握できる地点であること。
- (ウ) 前年の観光入込客数が年間1万人以上、又は前年の特定月の観光入込客数が5千人以上であること。

② 観光地点パラメータ調査

- ア 調査目的 本県の観光入込客の属性別の構成比、平均訪問地点数、観光消費額単価等を把握すること。
- イ 調査対象 次の観光地点11か所のうちいずれかを訪れた個人を対象とする。
- 【調査地点】**
- 1) 鹿角観光ふるさと館あんたらあ（鹿角市）
 - 2) 道の駅かみこあに（上小阿仁村）
 - 3) 八森いさりび温泉ハタハタ館（八峰町）
 - 4) 道の駅あきた港・秋田ポートタワー・セリオン（秋田市）
 - 5) 男鹿水族館G A O（男鹿市）
 - 6) 道の駅「岩城」（由利本荘市）
 - 7) 道の駅象潟「ねむの丘」（にかほ市）
 - 8) 角館武家屋敷（仙北市）
 - 9) 田沢湖（仙北市）
 - 10) 秋田ふるさと村（横手市）
 - 11) 道の駅おがち「小町の郷」（湯沢市）
- ウ 調査時期 四半期ごとに調査を実施する（1～3月、4～6月、7～9月、10～12月）。調査日は、各四半期に含まれる休日1日で、当該四半期の観光入込客の平均的な訪問地点数、観光消費額単価が把握可能と考えられる日とする。

- エ 調査事項 観光入込客の居住地、性別、年齢、日帰り・宿泊別、宿泊日数、旅行目的、同行者数、県内訪問観光地点数、県内観光消費額単価等
- オ 実施方法 調査地点を訪れた個人から、調査員が調査票（資料13参照）を用いて聞き取り調査を行う。調査地点等については表1のとおり。

表1 各調査地点における有効票数 (単位：人)

	第1四半期	第2四半期	第3四半期	第4四半期	合計
	調査日 3月3日	調査日 5月26日	調査日 7月28日	調査日 10月27日	
鹿角観光ふるさと館あんたらあ	<u>91</u>	<u>94</u>	<u>77</u>	<u>110</u>	372
道の駅かみこあに	83	<u>105</u>	103	117	408
八森いさりび温泉ハタハタ館	<u>90</u>	<u>111</u>	<u>71</u>	<u>90</u>	362
道の駅あきた港	<u>78</u>	<u>54</u>	<u>64</u>	<u>48</u>	244
男鹿水族館 GAO	50	<u>93</u>	<u>116</u>	<u>91</u>	350
道の駅「岩城」	<u>86</u>	<u>114</u>	<u>106</u>	<u>95</u>	401
道の駅象潟「ねむの丘」	<u>65</u>	<u>129</u>	<u>123</u>	<u>77</u>	394
角館武家屋敷	<u>92</u>	<u>86</u>	<u>78</u>	<u>75</u>	331
田沢湖	<u>28</u>	<u>38</u>	<u>103</u>	31	200
秋田ふるさと村	<u>102</u>	<u>111</u>	<u>120</u>	<u>114</u>	447
道の駅おがち「小町の郷」	<u>157</u>	<u>157</u>	73	<u>167</u>	554
合計	922	1,092	1,034	1,015	4,063

※下線部分は、調査日の前日を含めた2日間で調査を実施。

※八森いさりび温泉ハタハタ館の第3四半期は、8月3日、8月4日に調査を実施。

※田沢湖の第4四半期は、12月22日に調査を実施。

③ 統計量の推計

観光地点等入込客数調査及び観光地点パラメータ調査の結果を活用し、「観光消費額単価」「観光入込客数（実人数）」「観光消費額」の3つの値を推計した。（表7～9参照）

④ 満足度調査

- ア 調査目的 観光客の満足度を把握すること。
- イ 調査対象 観光地点パラメータ調査の調査地点を訪れた個人を対象とする。
- ウ 調査事項 宿泊、接客、情報提供、アクセス、旅行全体についての満足度を調査する。
- エ 実施方法 観光地点パラメータ調査に併せて実施する。

⑤ 移動状況調査

- ア 調査目的 観光客の県内地域間の移動状況を把握すること。
- イ 調査対象 観光地点パラメータ調査の調査地点を訪れた個人を対象とする。
- ウ 調査事項 県内を8地域に区分し、居住地を出発してから帰着するまでの移動経路を調査する。
- エ 実施方法 観光地点パラメータ調査に併せて実施する。

(4) 利用上の注意点

- ① 観光地点等入込客数調査については、平成23年から調査方法を観光庁の「観光入込客統計に関する共通基準」に基づいて変更したため、平成22年以前のデータとは単純比較できない。
- ② 表示単位未満を四捨五入しているため、内訳の和と合計が一致しないことがある。
- ③ 秋田県が独自に行っていた「宿泊者統計調査」は平成22年で終了しており、本稿の宿泊者数は観光庁の「宿泊旅行統計調査」から引用している。
- ④ 主な用語の定義は次のとおり(観光庁「観光入込客統計に関する共通基準」による)。

表2 用語の定義

用語	定義
観光地点	観光・ビジネスの目的を問わず、観光客を集客する力のある施設又はツーリズム等の観光活動の拠点となる地点を意味し、日常的な利用、通過型の利用がほとんどを占めると考えられる地点は対象としない。
行祭事・イベント	行祭事とは、地域住民の生活において伝統と慣行により継承されてきた、恒例として日を定め執り行う歴史的催し・祭り、郷土芸能等の集合を意味し、イベントとは常設又は特設の会場施設において行われる博覧会、見本市、コンベンション等を意味する。
観光入込客	日常生活圏以外の場所へ旅行し、そこでの滞在が報酬を得ることを目的としない者で、観光地点及び行祭事・イベントに訪れた者。
観光地点等入込客数(延べ人数)	観光地点及び行祭事・イベント毎の観光入込客の総数。(単位:人地点)
観光入込客数(実人数)	本県の観光地点を訪れた観光入込客をカウントした値で、例えば、1人の観光入込客が本県内の複数の観光地点を訪れたとしても、1人・回と数える。(単位:人回)
延べ宿泊者数	宿泊者(寝具を使用して施設を利用するもの。子どもや乳幼児を含む)の延べ人数。
観光消費額単価	観光入込客1人の1回の旅行における本県内での観光消費額。(単位:円/人回)
観光消費額	本県を訪れた観光入込客の消費の総額。観光入込客数(実人数)に観光消費額単価を乗ずることで算出する。

※表2は観光庁「観光入込客統計に関する共通基準調査要領」に基づき作成。

【宿泊旅行統計調査について】

「宿泊旅行統計調査」は、観光庁が調査対象施設へ直接配付した調査票を、調査対象施設が自ら記入して返送する方法により実施している。従業者数10人以上の施設は全数調査、従業者数10人未満の施設はサンプル調査(従業者数5人から9人の施設は3分の1、0人から4人の施設は9分の1の無作為抽出)となっている。

なお、観光庁では平成22年第2四半期(4~6月調査)から、従業者数10人未満の施設も調査対象に追加し、「会社・団体宿泊所」を加えた母集団を対象に調査を実施している。

2 調査結果

(1) 令和元年（平成31年）秋田県観光入込客等の概要

令和元年（平成31年）の観光地点等入込客数は約3,527万人で、前年と比較すると約79万人、2.3%増加した。

また、延べ宿泊者数（全施設）は約365万人で、前年と比較すると約15万人、4.3%増加した。

表3 観光地点等入込客数（延べ人数）（単位：千人地点）

項目	令和元年（平成31年）		平成30年		対前年	
	地点数	延べ人数	地点数	延べ人数	増減	比率
観光地点等	402	35,270	405	34,484	786	102.3%
うち観光地点	262	24,958	260	23,887	1,071	104.5%
うち行祭事・イベント	140	10,312	145	10,597	-285	97.3%

表4-1 延べ宿泊者数（全施設）（単位：千人泊）

項目	令和元年（平成31年）		平成30年		対前年	
	施設数	延べ人数	施設数	延べ人数	増減	比率
延べ宿泊者数	558	3,654	550	3,505	149	104.3%
うち居住地が県内	-	845	-	925	-80	91.4%
うち居住地が県外	-	2,652	-	2,479	173	107.0%
県外のうち外国人	-	139	-	123	16	113.0%

※観光庁「宿泊旅行統計調査」に基づき作成。

※居住地不詳者を含むため、宿泊者の総数と内訳の和は一致しない。

表4-2 延べ宿泊者数（従業者数10人以上施設）（単位：千人泊）

項目	令和元年（平成31年）		平成30年		対前年	
	施設数	延べ人数	施設数	延べ人数	増減	比率
延べ宿泊者数	179	3,075	179	2,981	94	103.2%
うち居住地が県内	-	728	-	782	-54	93.1%
うち居住地が県外	-	2,245	-	2,102	143	106.8%
県外のうち外国人	-	119	-	112	7	106.3%

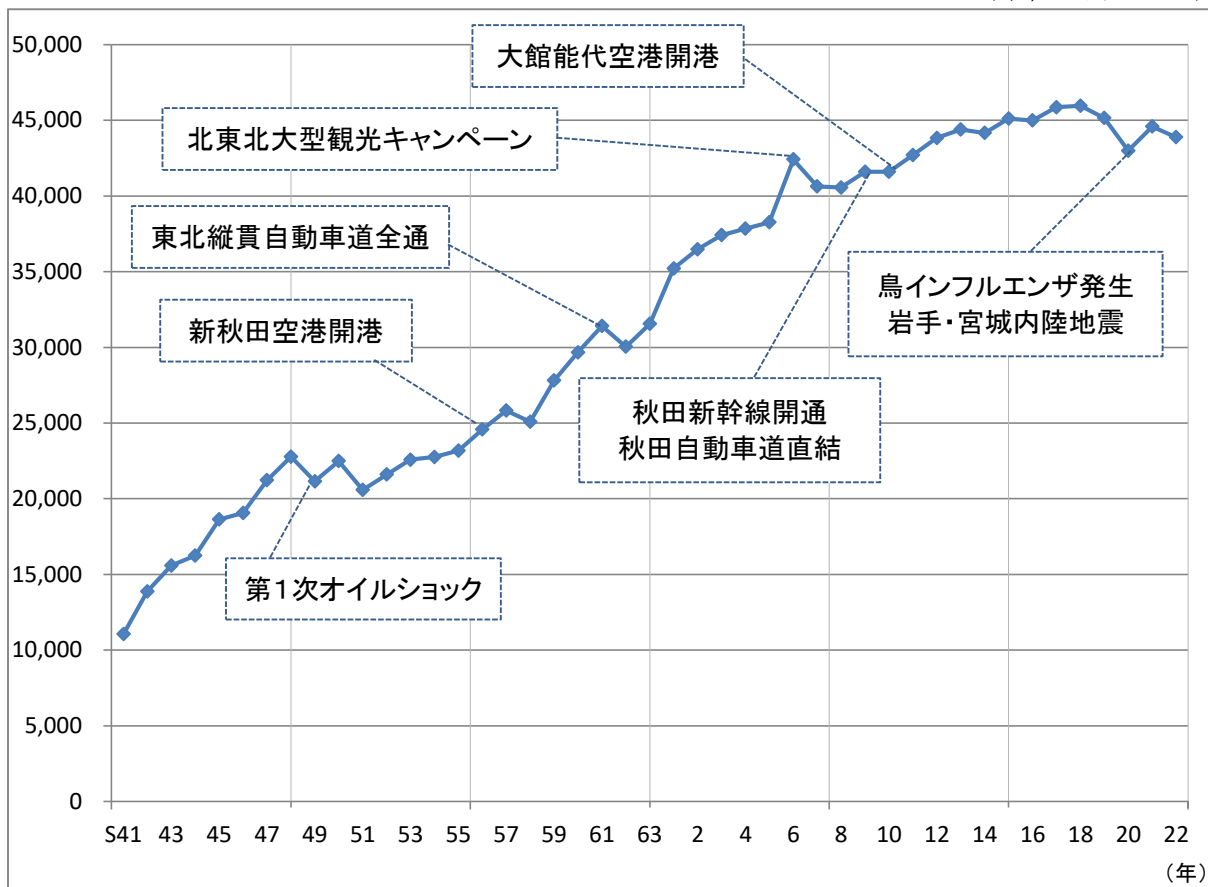
※観光庁「宿泊旅行統計調査」に基づき作成。

※居住地不詳者を含むため、宿泊者の総数と内訳の和は一致しない。

(2) 観光地点等入込客数（延べ人数）の推移

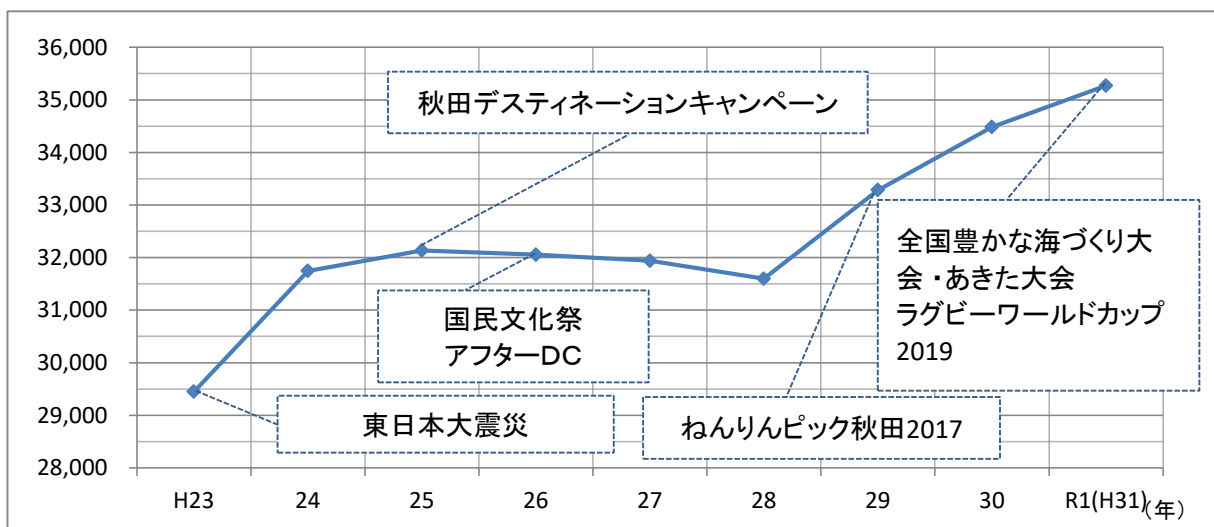
① 観光地点等入込客数の推移（平成22年までの旧調査方法による）

（単位：千人地点）



② 観光地点等入込客数の推移（観光庁「観光入込客統計に関する共通基準」導入後）

（単位：千人地点）



※平成23年から調査方法を観光庁の「観光入込客統計に関する共通基準」に基づいて変更したため、平成22年以前のデータとは単純比較できない。

(3) 月別観光地点等入込客数（延べ人数）の状況

観光地点等入込客数が最も多い月は、各地で夏祭りや花火大会等の行祭事・イベントが開催される8月（約708万人）で全体の20.1%を占めている。

また、冬期間となる12月から3月にかけて落ち込む傾向にある。

表5 月別の観光地点等入込客数

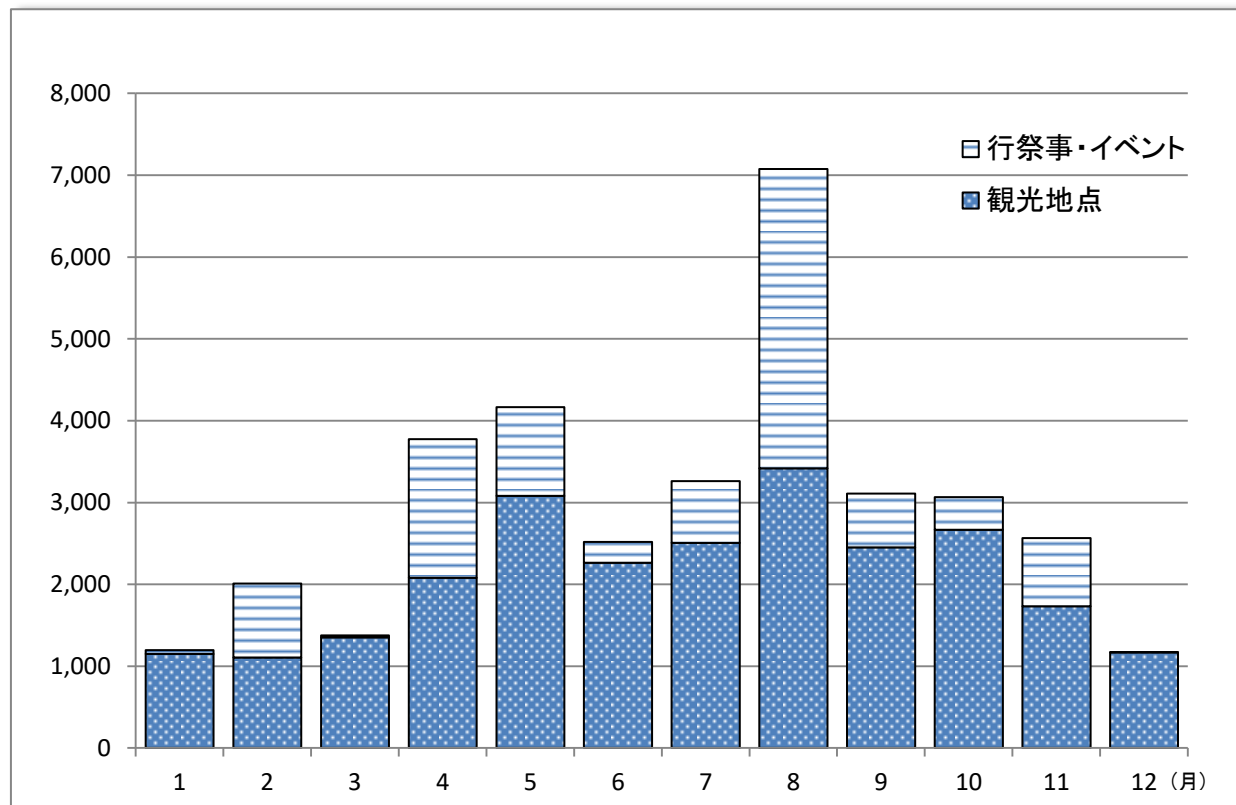
(単位：千人地点)

区分	1月	2月	3月	4月	5月	6月
観光地点等入込客数	1,195	2,008	1,377	3,763	4,166	2,518
うち観光地点	1,147	1,106	1,351	2,078	3,080	2,262
うち行祭事・イベント	48	902	25	1,694	1,085	256

区分	7月	8月	9月	10月	11月	12月	計
観光地点等入込客数	3,261	7,075	3,109	3,064	2,564	1,172	35,270
うち観光地点	2,506	3,417	2,449	2,665	1,729	1,167	24,958
うち行祭事・イベント	755	3,658	659	399	834	5	10,312

※千人未満を四捨五入しているため、総数と内数の和は一致しない。

(単位：千人地点)



(4) 宿泊者数（延べ人数）の状況

延べ宿泊者数（全施設）は約365万人で前年より約15万人増加した。居住地が県内の者は約8万人（前年比8.6%）の減少となり、県外の者は約17万人（前年比7.0%）の増加となった。外国人宿泊者数は13万9千人となり、約1万6千人（前年比12.9%）増加した。

表6-1 延べ宿泊者数（全施設）（単位：千人泊）

年	宿泊者数	県内		県外		
			構成比 (%)		構成比 (%)	うち外国人
H29	3,346	923	27.6	2,285	68.3	105
H30	3,505	925	26.4	2,479	70.7	123
R1 (H31)	3,654	845	23.1	2,652	72.6	139

※観光庁「宿泊旅行統計調査」に基づき作成。

※居住地不詳者を含むため、宿泊者の総数と内訳の和は一致しない。

表6-2 延べ宿泊者数の推移（従業者数10人以上施設）（単位：千人泊）

年	宿泊者数	県内		県外		
			構成比 (%)		構成比 (%)	うち外国人
H29	2,855	774	27.1	1,966	68.9	95
H30	2,981	782	26.2	2,102	70.5	112
R1 (H31)	3,075	728	23.7	2,245	73.0	119

※観光庁「宿泊旅行統計調査」に基づき作成。

※居住地不詳者を含むため、宿泊者の総数と内訳の和は一致しない。

表6-3 国籍（出身地）別外国人延べ宿泊者数（従業者数10人以上施設）（単位：人泊、%）

年	宿泊者数	韓国		中国		香港		台湾		その他	
			構成比		構成比		構成比		構成比		構成比
H29	95,130 (104,660)	12,150	12.8	8,440	8.9	6,820	7.2	42,380	44.5	24,360	25.6
H30	112,160 (123,430)	9,570	8.5	11,800	10.5	6,920	6.2	49,960	44.5	32,970	29.4
R1 (H31)	119,320 (139,400)	7,290	6.1	13,700	11.5	8,210	6.9	52,460	44.0	37,160	31.1

※観光庁「宿泊旅行統計調査」に基づき作成。

※居住地不詳者を含むため、宿泊者の総数と内訳の和は一致しない。

※カッコ内の数値は従業者数10人未満の施設も含む全施設の宿泊者数。全施設の外国人宿泊者数の国籍別内訳は観光庁で公表していない。

※その他の詳細は資料9「国籍別外国人延べ宿泊者数の推移」を参照。

(5) 観光消費額及び観光入込客数（実人数）の状況

観光地点パラメータ調査等に基づき、四半期ごとの属性別の構成比（観光目的・ビジネス目的、県内外客、宿泊・日帰り客等）と観光消費額単価を算出し、年間の観光入込客数（実人数）及び観光消費額を推計した。

① 観光消費額単価

観光入込客1人の1回の旅行における県内での観光消費額について、観光地点パラメータ調査結果等から、四半期ごとの属性別観光消費額単価を算出した。この観光消費額単価と表8の観光入込客数とを掛け合わせることで、表9の観光消費額が算出される。

なお、年間の観光消費額単価は、年間の観光消費額を観光入込客数で除した額となる。

表7 属性別の観光消費額単価

(単位:円/人回)

				宿 泊 客		日帰り客	
				県内	県外	県内	県外
日本人	観光目的	1～3月	17,991	17,359	3,080	5,038	
		4～6月	16,592	31,167	3,114	5,301	
		7～9月	13,648	28,307	3,035	7,015	
		10～12月	22,112	19,319	3,225	4,918	
		年 間	17,872	25,528	3,108	5,941	
	ビジネス兼 観光目的	1～3月	23,373	27,351	5,723	6,798	
		4～6月	22,577	33,425	5,295	6,399	
		7～9月	8,606	31,136	3,415	9,924	
		10～12月	16,143	31,131	1,974	8,860	
		年 間	17,004	31,049	4,536	8,076	
訪日外国人	観光目的	1～3月	24,327		8,013		
		4～6月	20,744		7,907		
		7～9月	20,307		7,711		
		10～12月	16,453		8,308		
		年 間	20,444		8,173		
	ビジネス兼 観光目的	1～3月	59,393		7,422		
		4～6月	108,323		10,319		
		7～9月	173,378		10,131		
		10～12月	137,187		7,305		
		年 間	125,704		—		

※ビジネス兼観光目的は、観光地点へ立ち寄ったビジネスが主目的の者。

※サンプル数がなかったものは「—」と表記。

② 観光入込客数（実人数）の推計

観光地点等入込客数（延べ人数）（イベント・行祭事を除く）を、観光地点パラメータ調査により算出した属性別構成比で四半期ごとに按分したうえで、属性別の平均訪問地点数で除すことにより、観光入込客数（実人数）を推計した（推計方法の詳細は資料12「四半期ごとの観光入込客数（実人数）、観光消費額の推計」を参照）。

令和元年（平成31年）の観光入込客数（実人数）は約1,246万人となる。

表8 四半期ごと・属性別の観光入込客数（実人数）

（単位：千人回）

				総 数	宿 泊 客			日 帰 り 客		
					小 計	県内	県外	小 計	県内	県外
日本人	観光目的	1～3月	2,051	260	87	173	1,790	1,482	308	
		4～6月	3,159	406	77	329	2,753	1,943	810	
		7～9月	3,248	380	75	305	2,867	1,779	1,089	
		10～12月	2,042	304	96	208	1,739	1,376	363	
		小 計	10,500	1,350	336	1,014	9,150	6,580	2,570	
	ビジネス兼 観光目的	1～3月	351	304	94	210	47	20	27	
		4～6月	543	427	122	305	117	67	50	
		7～9月	572	507	143	364	65	22	43	
		10～12月	398	330	88	242	68	19	49	
		小 計	1,864	1,567	446	1,121	297	128	169	
日本人計			12,364	2,917	782	2,135	9,447	6,708	2,739	
訪日外国人	観光目的	1～3月	13	13		—				
		4～6月	11	11		—				
		7～9月	15	12		3				
		10～12月	23	13		10				
		小 計	62	49		13				
	ビジネス兼 観光目的	1～3月	7	7		—				
		4～6月	9	9		—				
		7～9月	10	10		—				
		10～12月	13	13		—				
		小 計	38	38		—				
外国人計			100	87		13				
観光入込客数 （実人数）		1～3月	2,422	584		1,837				
		4～6月	3,722	853		2,870				
		7～9月	3,845	909		2,935				
		10～12月	2,476	660		1,817				
		合 計	12,464	3,004		9,460				

※千人未満を四捨五入しているため、合計（小計）と各四半期の和は一致しない。

※サンプル数がなかったものは「—」と表記。

③ 観光消費額の推計

四半期ごとの属性別の観光消費額単価に、観光入込客数（実人数）を乗じて年間の観光消費額を推計すると、令和元年（平成31年）は約1,179億円であった。

日本人の観光消費額（1,120億円）のうち、宿泊・日帰り別では、宿泊客が約743億円（66.3%）、日帰り客が約377億円（33.7%）となっている。また、県内外別では、県内が約346億円（30.9%）、県外が約774億円（69.1%）となっている。

表9 四半期ごと・属性別の観光消費額

（単位：百万円）

				総 額	宿 泊 客			日 帰 り 客		
					小 計	県内	県外	小 計	県内	県外
日本人	観光目的	1～3月	10,691	4,575	1,572	3,003	6,117	4,565	1,552	
		4～6月	21,879	11,534	1,285	10,249	10,346	6,051	4,295	
		7～9月	22,694	9,660	1,030	8,630	13,034	5,399	7,636	
		10～12月	12,355	6,133	2,124	4,009	6,222	4,437	1,784	
		小 計	67,620	31,901	6,011	25,890	35,719	20,452	15,267	
	ビジネス兼 観光目的	1～3月	8,234	7,938	2,194	5,744	296	114	183	
		4～6月	13,622	12,949	2,748	10,202	673	352	320	
		7～9月	13,061	12,556	1,230	11,326	505	75	430	
		10～12月	9,430	8,959	1,418	7,542	470	38	432	
		小 計	44,346	42,402	7,589	34,813	1,944	579	1,365	
日本人計			111,966	74,303	13,600	60,703	37,663	21,031	16,632	
訪日外国人	観光目的	1～3月	310	310			—			
		4～6月	235	235			—			
		7～9月	265	243			22			
		10～12月	292	211			81			
		小 計	1,102	999			103			
	ビジネス兼 観光目的	1～3月	413	413			—			
		4～6月	926	926			—			
		7～9月	1,659	1,659			—			
		10～12月	1,838	1,838			—			
		小 計	4,837	4,837			—			
外国人計			5,939	5,836			103			
観光消費額	1～3月	19,648	13,236			6,413				
	4～6月	36,662	25,644			11,019				
	7～9月	37,679	24,118			13,561				
	10～12月	23,915	17,141			6,773				
	合 計	117,905	80,139			37,766				

※百万円未満を四捨五入しているため、合計（小計）と各四半期の和は一致しない。

※サンプル数がなかったものは「—」と表記。

(6) 観光客の満足度の状況

観光地点パラメータ調査と併せて、「全体」「宿泊」「接客」「情報提供」「アクセス」の5項目で、満足度調査を行った。

「満足」「やや満足」と答えた人の割合が、ほぼ全ての項目で約8割を占めている。一方で、各項目を比較すると、「情報提供」と「アクセス」において、「やや不満」「不満」と答えた人の割合が高くなっている。

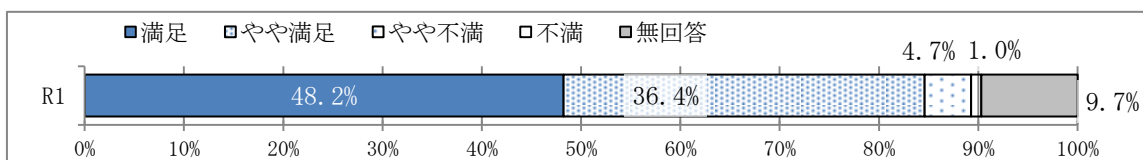
表10 満足・不満の回答構成比

(単位：%)

項目	満足	やや満足	やや不満	不満	無回答
① 全体	48.2%	36.4%	4.7%	1.0%	9.7%
② 宿泊	50.3%	29.5%	4.5%	1.0%	14.8%
③ 接客	51.5%	32.9%	3.6%	0.8%	11.1%
④ 情報提供	40.0%	35.0%	12.9%	2.4%	9.6%
⑤ アクセス	42.6%	31.0%	13.2%	3.7%	9.4%

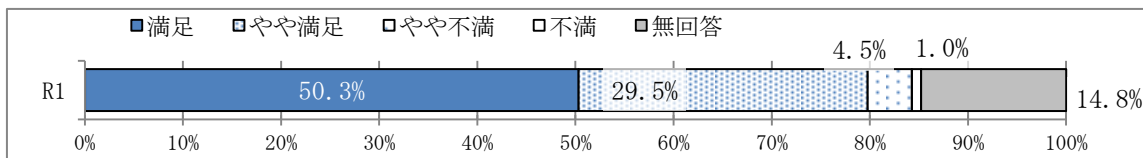
※小数第二位を四捨五入しているため、項目毎の合計が100%とならない場合がある。

① 全体

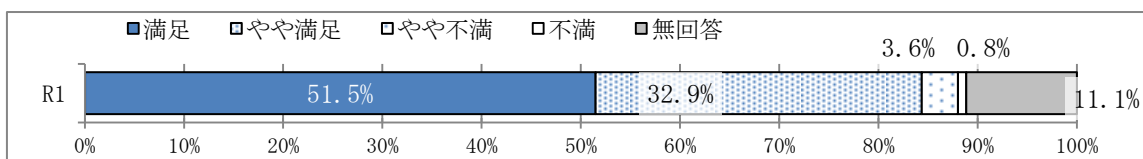


② 宿泊

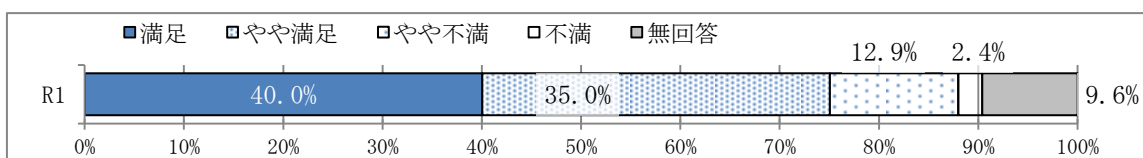
※日帰り客は母集団数から除いている。



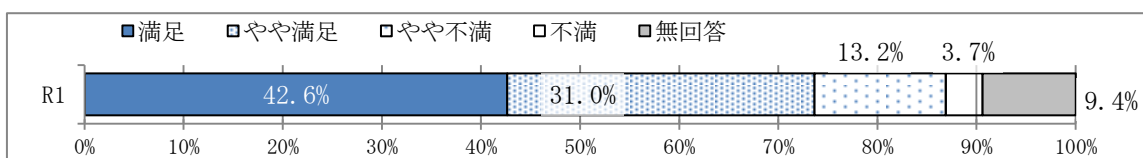
③ 接客



④ 情報提供



⑤ アクセス



※平成28年から「満足」と「不満」の2極の傾向をより明確に把握するため、選択肢を偶数に設定。

資料1 観光地点等入込客数（延べ人数）の推移

(単位：千人地点、%)

年	入込客数	前年比
昭和41	11,060	—
42	13,880	125.5
43	15,580	112.2
44	16,240	104.2
45	18,640	114.8
46	19,058	102.2
47	21,217	111.3
48	22,773	107.3
49	21,142	92.8
50	22,483	106.3
51	20,579	91.5
52	21,605	105.0
53	22,581	104.5
54	22,763	100.8
55	23,171	101.8
56	24,579	106.1
57	25,835	105.1
58	25,081	97.1
59	27,813	110.9
60	29,674	106.7
61	31,415	105.9
62	30,041	95.6
63	31,552	105.0
平成元	35,207	111.6
2	36,474	103.6
3	37,420	102.6
4	37,833	101.1
5	38,260	101.1
6	42,413	110.9

年	入込客数	前年比
7	40,630	95.8
8	40,557	99.8
9	41,604	102.6
10	41,603	100.0
11	42,710	102.7
12	43,837	102.6
13	44,398	101.3
14	44,161	99.5
15	45,110	102.1
16	44,983	99.7
17	45,862	102.0
18	45,952	100.2
19	45,151	98.3
20	42,991	95.2
21	44,588	103.7
22	43,888	98.4
23	29,448	—
24	31,745	107.8
25	32,133	101.2
26	32,054	99.8
27	31,937	99.6
28	31,596	98.9
29	33,282	105.3
30	34,484	103.6
令和元(31)	35,270	102.3

※平成23年から調査方法を観光庁の「観光入込客統計に関する共通基準」に基づいて変更したため、平成22年以前のデータとは単純比較できない。

資料2 秋田県観光の沿革

西暦	和暦	主な変動要因
1966	昭和41	田沢湖線(盛岡～大曲)開業
1967	42	田沢湖有料道路開業
1968	43	十和田湖一周道路完成
1969	44	田沢湖一周道路完成
1970	45	八幡平・大棧橋有料道路全線開通
1972	47	鳥海ブルーライン完成
1974	49	第1次オイルショック
1975	50	秋田～大阪新空路就航
1980	55	第2次オイルショック
1981	56	新秋田空港開港
1982	57	東北新幹線(大宮～盛岡)、上越新幹線(大宮～新潟)開業
1983	58	鹿角八幡平IC(東北自動車道)開通
1984	59	秋田インターハイ
1985	60	東北新幹線上野駅開業
1986	61	東北縦貫自動車道全通、秋田博
1987	62	未来の東北博覧会
1988	63	青函トンネル開通
1989	平成元	奥の細道300年フェスティバル、消費税導入(4月～税率3%)
1990	2	小坂IC(東北自動車道)開通
1991	3	横手～秋田南IC(秋田自動車道)開通
1992	4	新・秋田八景キャンペーン(～平成6年)
1994	6	北東北大型観光キャンペーン
1995	7	秋田花まるっキャンペーン
1997	9	秋田新幹線開業、秋田自動車道全線開通、消費税増税(4月～税率5%)
1998	10	大館能代空港開港
2001	13	秋田・ソウル国際定期便就航、第6回ワールドゲームズ
2002	14	秋田空港税関空港指定
2004	16	男鹿水族館GAOリニューアルオープン
2006	18	H18豪雪
2007	19	わか杉国体・わか杉大会、北東北DC、仁賀保IC(日沿道)開通、世界同時不況
2008	20	全国植樹祭、鳥インフルエンザ発生、岩手・宮城内陸地震、高速ETC割引開始、韓国通貨危機
2009	21	高速道路休日1,000円
2010	22	アイリス効果、東北新幹線新青森延伸
2011	23	【観光入込客数調査の調査方法の変更】東日本大震災、あきた鹿角国体2011
2012	24	玉川温泉雪崩発生、プレ秋田DC、シロクマ「ミルク誕生」
2013	25	H24豪雪、あきた鹿角国体2013、秋田新幹線新車両運行開始、8月豪雨、秋田DC、大館北～小坂JCT(日沿道)開通
2014	26	国民文化祭、アフターDC、消費税増税(4月～税率8%)
2015	27	東北六魂祭、アキタノ旅クーポン券発行、金浦IC(日沿道)開通
2016	28	北海道新幹線開業、日本スポーツマスターズ、鷹巣IC(日沿道)開通
2017	29	ねんりんピック秋田2017、春の大型観光キャンペーン
2018	30	大館能代空港IC(日沿道)開通、「男鹿のなまはげ」ユネスコ無形文化遺産登録、全国高等学校野球選手権大会「金足農業高校」準優勝
2019	令和元(31)	第39回全国豊かな海づくり大会・あきた大会、ラグビーワールドカップ2019、消費税増税(10月～税率一部10%)

資料3 市町村別・分類別観光地点等入込客数（延べ人数）の状況

(単位：人地点)

市町村	H30					R1 (H31)					前年比
	観光地点		行祭事・イベント		合計	観光地点		行祭事・イベント		合計	
	調査地点数	小計	調査地点数	小計		調査地点数	小計	調査地点数	小計		
鹿角市	9	1,094,533	6	304,800	1,399,333	9	1,106,729	7	313,000	1,419,729	101.5%
小坂町	7	875,985	2	24,100	900,085	7	850,962	2	23,650	874,612	97.2%
大館市	8	459,120	11	482,431	941,551	12	744,338	12	1,252,598	1,996,936	212.1%
北秋田市	20	889,037	8	101,806	990,843	19	883,095	8	109,713	992,808	100.2%
上小阿仁村	1	306,406	0	0	306,406	1	349,933	0	0	349,933	114.2%
能代市	12	1,101,911	15	622,038	1,723,949	5	1,240,969	14	595,481	1,836,450	106.5%
八峰町	9	368,995	2	24,400	393,395	8	346,658	2	22,400	369,058	93.8%
三種町	2	114,536	2	47,000	161,536	2	110,278	2	45,000	155,278	96.1%
藤里町	1	19,532	0	0	19,532	1	19,519	0	0	19,519	99.9%
秋田市	36	4,537,121	18	3,774,899	8,312,020	40	4,916,458	17	2,540,079	7,456,537	89.7%
男鹿市	16	1,954,223	6	245,628	2,199,851	17	2,186,276	5	244,032	2,430,308	110.5%
潟上市	1	20,000	2	31,200	51,200	1	25,000	2	29,000	54,000	105.5%
五城目町	2	140,716	1	9,500	150,216	2	151,525	1	7,500	159,025	105.9%
八郎潟町	0	0	1	14,000	14,000	0	0	1	13,000	13,000	92.9%
井川町	3	26,267	1	60,000	86,267	1	14,453	1	90,000	104,453	121.1%
大潟村	0	0	2	121,577	121,577	0	0	1	125,000	125,000	102.8%
由利本荘市	22	1,609,261	10	283,686	1,892,947	22	1,660,662	10	315,235	1,975,897	104.4%
にかほ市	17	2,003,623	4	85,450	2,089,073	17	1,957,273	4	122,500	2,079,773	99.6%
大仙市	14	828,388	15	1,118,072	1,946,460	17	877,197	14	1,023,855	1,901,052	97.7%
仙北市	35	2,899,950	12	1,758,500	4,658,450	35	2,925,660	11	1,809,760	4,735,420	101.7%
美郷町	5	493,203	1	79,500	572,703	5	490,734	1	56,500	547,234	95.6%
横手市	27	2,686,009	17	816,405	3,502,414	28	2,633,710	16	938,167	3,571,877	102.0%
湯沢市	7	604,196	6	514,000	1,118,196	7	597,979	6	565,000	1,162,979	104.0%
羽後町	2	736,021	3	78,100	814,121	2	756,953	3	70,100	827,053	101.6%
東成瀬村	4	117,880	0	0	117,880	4	111,612	0	0	111,612	94.7%
全県	260	23,886,913	145	10,597,092	34,484,005	262	24,957,973	140	10,311,570	35,269,543	102.3%

資料4 市町村別・月別観光地点等入込客数（延べ人数）一覧

(単位：人地点)

市町村	1月	2月	3月	4月	5月	6月	7月	8月	9月	10月	11月	12月	計
鹿角市	36,306	40,779	37,869	82,512	167,231	101,481	109,728	403,506	127,795	219,436	53,916	39,170	1,419,729
小坂町	5,726	13,383	10,840	36,497	106,228	88,010	81,072	221,737	96,123	170,916	35,260	8,820	874,612
大館市	56,418	141,776	31,097	70,909	88,751	150,131	80,060	132,447	134,578	183,922	874,631	52,216	1,996,936
北秋田市	51,698	71,197	50,927	71,619	113,029	69,333	111,338	146,228	93,653	106,234	62,268	45,284	992,808
上小阿仁村	15,793	18,903	27,220	24,223	34,316	25,280	25,646	35,133	39,413	48,150	35,370	20,486	349,933
能代市	53,602	45,866	76,212	133,484	173,896	96,879	285,129	381,944	259,663	155,855	95,617	78,303	1,836,450
八峰町	19,979	16,983	21,360	25,854	37,477	27,514	35,578	74,476	28,119	27,856	20,040	33,822	369,058
三種町	2,940	3,078	4,203	4,282	4,836	4,819	69,799	44,088	5,108	4,304	4,435	3,386	155,278
藤里町	773	536	714	1,026	1,976	3,069	2,047	3,006	1,814	2,819	1,202	537	19,519
秋田市	274,409	233,247	308,624	721,884	906,079	502,104	861,752	2,021,486	578,142	485,604	327,376	235,830	7,456,537
男鹿市	80,512	82,233	106,455	183,486	298,323	226,187	278,659	601,859	202,224	171,617	123,605	75,148	2,430,308
潟上市	0	0	0	0	0	0	21,000	33,000	0	0	0	0	54,000
五城目町	6,479	7,173	9,983	13,123	18,045	14,386	13,716	24,781	15,005	16,165	12,231	7,938	159,025
八郎潟町	0	0	0	0	0	0	0	13,000	0	0	0	0	13,000
井川町	984	1,092	1,293	30,001	62,958	936	1,243	1,110	1,123	1,247	1,205	1,261	104,453
大潟村	0	0	0	62,500	62,500	0	0	0	0	0	0	0	125,000
由利本荘市	83,519	78,226	112,811	199,399	273,074	125,772	275,084	285,031	154,579	192,716	124,667	71,019	1,975,897
にかほ市	77,868	71,583	97,395	217,120	293,078	158,921	235,323	355,526	208,351	189,944	91,275	83,389	2,079,773
大仙市	62,306	65,370	65,543	79,797	126,829	95,555	87,707	969,838	103,397	133,631	66,546	44,533	1,901,052
仙北市	127,964	167,208	126,681	1,358,572	850,240	245,543	249,002	351,701	477,740	403,253	265,959	111,557	4,735,420
美郷町	23,550	26,528	33,035	36,636	46,019	87,042	61,002	64,769	50,302	46,185	40,467	31,699	547,234
横手市	132,864	677,690	163,095	301,627	351,259	328,868	238,418	394,896	359,549	271,793	208,257	143,561	3,571,877
湯沢市	22,652	195,451	30,777	46,785	67,545	86,562	53,044	346,146	87,696	142,264	53,189	30,868	1,162,979
羽後町	42,305	39,748	55,004	58,420	73,408	70,083	75,427	156,523	72,102	73,378	61,008	49,647	827,053
東成瀬村	15,927	9,751	5,485	3,124	8,413	9,903	8,802	12,302	12,115	16,593	5,398	3,799	111,612
全 県	1,194,574	2,007,801	1,376,623	3,762,880	4,165,510	2,518,378	3,260,576	7,074,533	3,108,591	3,063,882	2,563,922	1,172,273	35,269,543
構成率 (%)	3.4	5.7	3.9	10.7	11.8	7.1	9.2	20.1	8.8	8.7	7.3	3.3	100

資料5 観光地点別観光地点等入込客数（延べ人数）一覧

(単位：人地点)

市 町 村	連番	観 光 地 点 名	H 3 0	R 1 (H 3 1)	前年比
鹿 角 市	1	八幡平温泉郷	89,787	91,660	102.1%
	2	湯瀬温泉郷	106,454	100,565	94.5%
	3	大湯温泉郷	82,239	80,079	97.4%
	4	大湯ストーンサークル館	16,332	19,230	117.7%
	5	八幡平ビジターセンター	42,146	42,583	101.0%
	6	鹿角観光ふるさと館あんたらあ（道の駅かづの）	79,305	78,247	98.7%
	7	道の駅おおゆ	84,371	85,218	101.0%
小 坂 町	8	康楽館	44,130	41,843	94.8%
	9	小坂鉱山事務所	22,308	21,382	95.8%
	10	道の駅こさか七滝	89,091	78,526	88.1%
	11	十和田湖畔温泉	36,305	34,409	94.8%
	12	十和田湖西湖畔温泉	19,741	18,575	94.1%
	13	小坂鉄道レールパーク	16,213	14,722	90.8%
大 館 市	14	ニプロハチ公ドーム（大館樹海ドーム）	115,605	111,485	96.4%
	15	長走風穴館	12,609	10,773	85.4%
	16	矢立温泉郷	59,528	59,165	99.4%
	17	大滝温泉	26,753	27,108	101.3%
	18	大館カントリークラブ	16,843	16,659	98.9%
	19	田代岳周辺	20,540	29,100	141.7%
	20	雪沢温泉郷	74,781	74,577	99.7%
	21	秋田犬会館	19,865	13,010	65.5%
	22	道の駅ひない	125,647	119,696	95.3%
	23	大館駅観光案内所	13,837	316	2.3%
	24	秋田犬ふれあい処	26,126	4,014	15.4%
	25	秋田犬の里	—	278,435	—
北 秋 田 市	26	大太鼓の館（道の駅たかのす）	12,336	14,199	115.1%
	27	北秋田市文化会館	25,746	21,910	85.1%
	28	大太鼓の里ぶっさん館（道の駅たかのす）	228,190	215,448	94.4%
	29	湯の岱温泉	14,906	14,582	97.8%
	30	たかのす情報プラザ（道の駅たかのす）	23,650	22,250	94.1%
	31	四季美館	95,750	103,941	108.6%
	32	クウィンス森吉	41,527	45,191	108.8%
	33	打当温泉	18,629	18,531	99.5%
	34	北秋田市熊牧場くまくま園	18,346	19,081	104.0%
	35	阿仁スキー場	29,309	31,604	107.8%
	36	森吉山（阿仁ゴンドラ）	16,993	15,956	93.9%
	37	道の駅またたび館	41,594	41,980	100.9%
	38	北欧の杜公園	143,117	157,087	109.8%
	39	伊勢堂倍温泉 縄文の湯	83,916	77,214	92.0%
40	森吉山ダム広報館	12,822	12,296	95.9%	
上 小 阿 仁 村	41	道の駅かみこあに	306,406	349,933	114.2%
能 代 市	42	能代市子ども館	44,166	32,613	73.8%
	43	能代エナジウムパーク	63,596	62,929	99.0%
	44	県立自然公園きみまち阪	14,659	16,861	115.0%
	45	旧料亭金勇	24,530	22,207	90.5%
	46	道の駅ふたついで	511,553	1,106,359	216.3%
	八 峰 町	47	はちもり観光市	67,833	60,860
48		ハタハタ館	171,524	166,474	97.1%
49		お殿水（道の駅はちもり）	18,085	17,428	96.4%
50		能代カントリークラブ	14,178	15,318	108.0%
51		ボンボコ山公園	36,258	31,294	86.3%
52		岩館海水浴場	17,380	25,404	146.2%
53		あきた白神体験センター	12,617	8,506	67.4%

市 町 村	連 番	観 光 地 点 名	H 3 0	R 1 (H 3 1)	前 年 比
藤 里 町	54	白神山地世界遺産センター藤里館	19,532	19,519	99.9%
三 種 町	55	体験学習物産館サンパリオ	56,237	53,129	94.5%
	56	釜谷浜海水浴場	58,299	57,149	98.0%
秋 田 市	57	道の駅あきた港	1,639,532	1,837,365	112.1%
	58	秋田市大森山動物園	272,907	275,027	100.8%
	59	秋田市千秋美術館	51,850	42,658	82.3%
	60	秋田市赤れんが郷土館	22,893	21,676	94.7%
	61	秋田市民俗芸能伝承館	41,570	45,364	109.1%
	62	秋田市佐竹史料館	15,983	17,561	109.9%
	63	久保田城御隅櫓	33,351	36,729	110.1%
	64	秋田城跡外郭東門	18,369	21,767	118.5%
	65	秋田市観光案内所	27,949	23,401	83.7%
	66	秋田市千秋公園	307,600	307,700	100.0%
	67	クアドーム ザ・ブーン	195,874	206,272	105.3%
	68	太平山スキー場オーパス	32,709	33,664	102.9%
	69	森林学習館木こりの宿	21,273	23,546	110.7%
	70	秋田県立博物館	124,510	76,661	61.6%
	71	秋田県立小泉潟公園	244,040	259,074	106.2%
	72	水心苑	33,784	44,118	130.6%
	73	秋田県立野球場こまちスタジアム	83,402	124,333	149.1%
	74	秋田県立スケート場	62,600	56,140	89.7%
	75	雄和観光交流館Villaフローラ	23,790	22,684	95.4%
	76	雄和サイクリングターミナル	26,741	26,750	100.0%
	77	秋田国際ダリア園	15,193	11,906	78.4%
	78	秋田県健康増進交流センター ユフォーレ	100,321	101,561	101.2%
	79	雄和ふるさと温泉ユアシス	107,952	103,941	96.3%
	80	貝の沢温泉	50,813	64,652	127.2%
	81	南秋田カントリークラブ	27,316	26,878	98.4%
	82	ノースハンプトンゴルフ倶楽部	16,258	15,954	98.1%
	83	秋田椿台カントリークラブ	34,865	35,387	101.5%
	84	桂浜海水浴場	15,000	14,500	96.7%
	85	秋田まるごと市場	18,336	16,687	91.0%
	86	秋田市民市場	59,680	61,590	103.2%
	87	あきた県産品プラザ	67,800	66,200	97.6%
	88	秋田県立美術館	100,121	114,557	114.4%
	89	秋田県立中央公園	490,713	489,699	99.8%
	90	新屋ガラス工房	—	33,759	—
	91	土崎みなと歴史伝承館	—	27,645	—
	92	秋田犬ふれあい処in千秋公園	—	48,172	—
男 鹿 市	93	男鹿水族館GAO	179,812	193,077	107.4%
	94	温泉ランドおが	66,227	64,735	97.7%
	95	なまはげ館	111,354	130,725	117.4%
	96	夕陽温泉WAO	61,153	61,482	100.5%
	97	男鹿市複合観光施設 オガーレ	390,462	472,593	121.0%
	98	雲昌寺	45,000	52,615	116.9%
潟 上 市	99	出戸浜海水浴場	20,000	25,000	125.0%
五 城 目 町	100	環境と文化の村	14,959	14,261	95.3%
	101	道の駅五城目悠紀の国五城目	125,757	137,264	109.2%
井 川 町	102	定住促進センター「国花苑」	13,768	14,453	105.0%

市 町 村	連 番	観 光 地 点 名	H 3 0	R 1 (H 3 1)	前 年 比
由 利 本 荘 市	103	長谷寺・五峰苑	35,116	33,274	94.8%
	104	本荘マリーナ海水浴場	22,531	15,086	67.0%
	105	本荘公園	35,500	35,500	100.0%
	106	ポートプラザ・アクアバル	30,475	29,477	96.7%
	107	鳥海高原矢島スキー場	41,891	37,333	89.1%
	108	花立牧場公園	50,797	42,578	83.8%
	109	法体の滝	87,700	87,700	100.0%
	110	生産物直売所菜らんど	97,889	95,366	97.4%
	111	道の駅清水の里鳥海郷	47,370	46,634	98.4%
	112	黄桜温泉 湯楽里	64,513	65,454	101.5%
	113	レストランやお	33,344	32,570	97.7%
	114	八塩いこいの森	45,195	40,670	90.0%
	に か ほ 市	124	フェライト子ども科学館	38,814	37,508
125		仁賀保運動公園	26,773	31,100	116.2%
126		白瀬南極探検隊記念館	11,562	11,805	102.1%
127		温泉保養センターはまなす	146,297	161,523	110.4%
128		鳥海山・鉾立	250,091	276,819	110.7%
129		元滝伏流水	32,220	32,350	100.4%
130		奈萱の白滝	25,655	27,616	107.6%
131		象潟海岸	16,000	15,550	97.2%
132		鳥海鉾立ビジターセンター	11,458	12,129	105.9%
133		道の駅象潟ねむの丘	513,792	482,880	94.0%
大 仙 市	134	中島台レクリエーションの森	22,279	23,275	104.5%
	135	象潟海水浴場	8,853	8,582	96.9%
	136	三崎公園	10,049	10,520	104.7%
	137	TDK歴史みらい館	25,447	30,126	118.4%
	138	にかほ市観光拠点センター「にかほっと」	670,833	606,040	90.3%
	139	秋田県立農業科学館	74,186	76,898	103.7%
	140	大曲ファミリースキー場	9,215	9,544	103.6%
	141	かみおか嶽雄館	18,675	15,029	80.5%
	142	道の駅かみおか「茶屋っこ一里塚」	116,698	113,131	96.9%
	143	大佐沢公園	11,588	4,580	39.5%
	144	西仙北ぬく森温泉ユメリア	77,581	75,572	97.4%
	145	協和温泉 四季の湯	35,352	37,726	106.7%
146	協和スキー場	26,149	24,764	94.7%	
147	ロイヤルセンチュリーゴルフ倶楽部	18,750	18,408	98.2%	
148	新秋田ウインズカントリークラブ	13,574	14,866	109.5%	
149	道の駅協和「四季の森」	226,300	221,736	98.0%	
150	国指定史跡 弘田柵跡	13,581	10,484	77.2%	
151	史跡の里交流プラザ 柵の湯	107,997	114,477	106.0%	
152	国指定名勝 旧池田氏庭園	14,029	10,915	77.8%	
153	奥羽山荘	55,274	51,649	93.4%	
154	真木真昼県立自然公園	20,771	19,855	95.6%	
155	花火伝説文化継承資料館「はなび・アム」	36,626	57,563	157.2%	

市 町 村	連 番	観 光 地 点 名	H 3 0	R 1 (H 3 1)	前 年 比
仙 北 市	156	角館榊細工伝承館	31,968	34,374	107.5%
	157	角館町平福記念美術館	13,094	11,104	84.8%
	158	角館武家屋敷	371,481	450,649	121.3%
	159	あきた角館 西宮家	61,580	56,662	92.0%
	160	角館地区温泉	15,003	14,464	96.4%
	161	西木温泉クリオン	63,221	62,716	99.2%
	162	八津・鎌足かたくり群生の郷	11,000	8,366	76.1%
	163	むらっこ物産館	102,813	99,840	97.1%
	164	乳頭山・駒ヶ岳登山	34,866	37,591	107.8%
	165	アルパこまくさ	59,780	60,895	101.9%
	166	たざわ湖スキー場	88,458	89,653	101.4%
	167	玉川温泉地区	153,905	171,103	111.2%
	168	田沢湖高原温泉郷	113,022	98,173	86.9%
	169	乳頭温泉郷	166,600	176,646	106.0%
	170	あきた芸術村(温泉)	87,196	84,506	96.9%
	171	田沢湖遊覧船	21,389	24,721	115.6%
	172	田沢湖ハート・ハーブ	73,555	68,969	93.8%
	173	玉川ダム・宝仙湖	128,153	137,200	107.1%
	174	田沢湖(日帰り散策)	19,952	21,566	108.1%
	175	思い出の潟分校	10,698	11,805	110.3%
	176	白浜(田沢湖 湖水浴)	17,645	16,424	93.1%
	177	抱返り	24,000	22,703	94.6%
	178	水沢温泉郷	186,459	181,236	97.2%
179	武家屋敷散策	78,057	81,471	104.4%	
180	東風の湯	40,029	38,795	96.9%	
181	かたくり館	24,428	23,381	95.7%	
182	田沢湖畔観光施設	157,476	157,688	100.1%	
美 郷 町	183	六郷湧水群	30,931	31,897	103.1%
	184	名水市場湧太郎	50,598	50,671	100.1%
	185	ニテコ名水庵	26,951	25,038	92.9%
	186	手づくり工房湧子ちゃん	25,497	24,353	95.5%
	187	道の駅雁の里せんなん	359,226	358,775	99.9%
横 手 市	188	横手駅前温泉ゆうゆうプラザ	106,841	111,717	104.6%
	189	横手公園	109,200	114,200	104.6%
	190	金沢公園	27,400	27,200	99.3%
	191	平安の風わたる公園	28,500	28,500	100.0%
	192	秋田ふるさと村	642,219	629,511	98.0%
	193	横手公園展望台	16,675	17,348	104.0%
	194	かまくら館	22,205	21,952	98.9%
	195	ホテルウェルネス横手路	66,671	24,404	36.6%
	196	横手市増田まんが美術館	-	124,453	-
	197	天下森スキー場	25,495	23,250	91.2%
	198	漆蔵資料館	21,019	24,574	116.9%
	199	上畑温泉	31,813	28,810	90.6%
	200	横手市平鹿ときめき交流センターゆっぶる	112,197	81,135	72.3%
	201	雄物川中央公園	19,836	14,991	75.6%
	202	雄物川河川公園	17,200	16,095	93.6%
	203	雄物川温泉えがおの丘	72,302	71,139	98.4%
	204	横手市雄物川地域館交流施設交流センター雄川荘	59,449	53,667	90.3%
	205	休養センターさくら荘	79,798	75,114	94.1%
	206	大森健康温泉	20,620	16,781	81.4%
	207	保呂羽山少年自然の家(登山・キャンプ場含む)	10,446	10,238	98.0%
	208	羽後カントリークラブ	21,967	21,808	99.3%
	209	道の駅十文字	507,547	525,500	103.5%
	210	あいの温泉鶴ヶ池荘	98,045	77,166	78.7%
	211	道の駅さんない	309,161	305,511	98.8%
	212	ゆとりおん大雄	51,862	49,044	94.6%
213	観光物産センター「蔵の駅」(まちなみ見学を含む)	36,836	32,461	88.1%	
214	秋田県立近代美術館	135,594	72,393	53.4%	
215	増田の町並み案内所「ほたる」	35,111	34,748	99.0%	

市 町 村	連 番	観 光 地 点 名	H 3 0	R 1 (H 3 1)	前 年 比
湯 沢 市	216	稲庭うどん工場見学・手造り体験	25,210	18,621	73.9%
	217	道の駅おがち「小町の郷」	419,383	417,649	99.6%
	218	湯沢市小安峡温泉総合案内拠点施設	10,876	6,685	61.5%
	219	秋の宮温泉郷	24,221	26,786	110.6%
	220	小安峡温泉	40,396	40,212	99.5%
	221	湯の原温泉・ゆざわ温泉	20,467	16,581	81.0%
	222	湯沢駅観光案内施設	72,354	71,445	98.7%
羽 後 町	223	西馬音内盆踊り会館	14,444	12,246	84.8%
	224	道の駅うご 端縫いの郷	721,577	744,707	103.2%
東 成 瀬 村	225	須川温泉（栗駒山荘）	47,509	42,780	90.0%
	226	やまゆり温泉（ホテルブラン）	36,032	37,330	103.6%
	227	ジュネス栗駒スキー場	24,074	22,665	94.1%
	228	ジュネスパークゴルフ場	10,265	8,837	86.1%

※集計対象となっている観光地点のうち、公表可のものを掲載。

※平成30年の観光入込客数が集計されていないものについては、「－」と記載。

※令和元年（平成31年）から集計方法を変更したものと新たに観光地点を追加したものは、当該年からの数値のみ計上。

資料6 行祭事・イベント別観光地点等入込客数（延べ人数）一覧

（単位：人地点）

市 町 村	連 番	行祭事・イベント名	H30	R1 (H31)	前年比
鹿 角 市	1	大日堂舞楽	5,000	5,000	100.0%
	2	毛馬内月山神社祭典	17,000	17,000	100.0%
	3	花輪ねぶた	25,000	28,000	112.0%
	4	花輪ばやし	230,000	220,000	95.7%
	5	毛馬内の盆踊	19,000	18,000	94.7%
	6	大湯温泉夏まつり	19,200	17,000	88.5%
	7	きりたんぼ発祥まつり	8,800	8,000	90.9%
小 坂 町	8	アカシアまつり	18,000	18,000	100.0%
	9	クリスマスマーケットin小坂	6,100	5,650	92.6%
大 館 市	10	本場大館きりたんぼまつり	119,000	115,000	96.6%
	11	大館圏域産業祭	32,000	●	-
	12	大館アメッコ市	99,000	113,000	114.1%
	13	大館バラまつり	19,161	17,382	90.7%
	14	大館大文字まつり	39,000	43,000	110.3%
	15	大館神明社例祭	55,000	60,000	109.1%
	16	比内とりの市	30,000	21,000	70.0%
	17	たけのこ祭り	7,000	7,000	100.0%
	18	大館桜まつり	17,770	14,216	80.0%
	19	秋田県種苗交換会	-	811,000	-
	20	肉の博覧会inおおだて	58,000	45,000	77.6%
21	駅-One	6,500	6,000	92.3%	
北 秋 田 市	22	もちっこ市	16,000	16,500	103.1%
	23	米代川花火大会	20,000	30,000	150.0%
	24	100キロチャレンジマラソン	6,000	6,000	100.0%
	25	北秋田市産業祭	12,000	10,000	83.3%
	26	森吉山麓七夕火まつり	5,000	5,000	100.0%
	27	阿仁灯籠流し・花火大会	25,000	25,000	100.0%
	28	合川ふるさと祭り	5,000	5,000	100.0%
	29	フローラルフェスタin北欧の杜	12,806	12,213	95.4%
能 代 市	30	能代公園さくらまつり	13,360	6,720	50.3%
	31	能代風揚げ大会	5,500	5,500	100.0%
	32	能代カップ高校選抜バスケットボール大会	5,148	6,286	122.1%
	33	能代公園つつじまつり	15,720	15,160	96.4%
	34	のしろ子どもまつり	7,000	7,000	100.0%
	35	能代港まつり花火大会	143,000	141,000	98.6%
	36	御神幸祭（柳町祭典夜店）	26,000	26,000	100.0%
	37	こども七夕	30,000	25,000	83.3%
	38	能代役七夕	30,000	27,000	90.0%
	39	おなごりフェスティバル	162,000	144,000	88.9%
	40	のしろ産業フェア	10,500	13,300	126.7%
	41	秋田杉の里ニツ井まつり	13,500	8,616	63.8%
	42	きみまちの里フェスティバル	12,575	13,621	108.3%
	43	能代七夕「天空の不夜城」	145,935	156,278	107.1%
八 峰 町	44	雄島花火大会	18,000	20,000	111.1%
	45	はっぼう” んめもの” まつり	6,400	2,400	37.5%
三 種 町	46	森岳温泉夏まつり	12,000	11,000	91.7%
	47	サンドクラフトinみたね	35,000	34,000	97.1%

市 町 村	連 番	行祭事・イベント名	H 3 0	R 1 (H 3 1)	前年比
秋 田 市	48	三吉梵天祭	25,000	15,000	60.0%
	49	星辻神社だるま祭	11,000	11,000	100.0%
	50	千秋公園桜まつり	301,183	268,171	89.0%
	51	太平川観桜会	13,000	15,000	115.4%
	52	あらやさくら公園観桜会	10,000	10,000	100.0%
	53	千秋公園つつじまつり	117,000	139,000	118.8%
	54	ヤートセ秋田祭	26,000	25,300	97.3%
	55	土崎港曳山まつり	280,000	300,000	107.1%
	56	秋田竿燈まつり	1,300,000	1,310,000	100.8%
	57	雄物川花火大会	115,000	110,000	95.7%
	58	大正寺おけさままつり	8,000	5,100	63.8%
	59	アキタミュージックフェスティバル	38,000	24,000	63.2%
	60	秋田かやき祭り	17,406	24,210	139.1%
	61	秋田醸しまつり	13,000	25,000	192.3%
62	これが秋田だ！食と芸能大祭典	153,000	171,000	111.8%	
63	あきた元気祭り(千秋花火)	51,000	56,000	109.8%	
64	Ilove秋田産応援フェスタ	46,310	31,298	67.6%	
男 鹿 市	65	なまはげ柴灯まつり	6,100	7,600	124.6%
	66	鯛まつり	11,528	14,596	126.6%
	67	男鹿日本海花火	190,000	190,000	100.0%
	68	日本海メロンマラソン	16,500	14,836	89.9%
	69	なまはげロックフェスティバル	12,000	17,000	141.7%
潟 上 市	70	東湖八坂神社祭典	10,000	10,000	100.0%
	71	グリーンランドまつり	21,200	19,000	89.6%
五 城 目 町	72	きやどっこまつり	9,500	7,500	78.9%
井 川 町	73	日本国花苑さくらまつり	60,000	90,000	150.0%
八 郎 潟 町	74	一日市盆踊り	14,000	13,000	92.9%
大 潟 村	75	大潟村桜と菜の花まつり	120,000	125,000	104.2%
由 利 本 荘 市	76	由利本荘 春の花巡り 本荘さくらまつり	34,000	35,000	102.9%
	77	菖蒲カーニバル	16,000	12,000	75.0%
	78	本荘川まつり花火大会	50,000	52,000	104.0%
	79	由利本荘ひな街道	15,126	17,715	117.1%
	80	由利本荘 春の花巡り 黄桜まつり	25,500	23,020	90.3%
	81	日本海洋上花火大会	35,000	35,000	100.0%
	82	鳥海高原由利原まつり	10,000	8,500	85.0%
	83	由利本荘 春の花巡り 桜・菜の花まつり	42,560	75,000	176.2%
	84	ひまわりまつり	46,000	48,000	104.3%
に か ほ 市	85	掛魚まつり	5,200	1,500	28.8%
	86	勢至公園観桜会	46,000	65,000	141.3%
	87	日本海花火フェスティバルinにかほ	34,000	50,000	147.1%
	88	いちじくいち	5,000	6,000	120.0%
大 仙 市	89	全国花火競技大会「大曲の花火」	750,000	750,000	100.0%
	90	大仙市秋の稔りフェア	47,700	30,000	62.9%
	91	大曲の花火 冬の章 新作花火コレクション	32,000	10,000	31.3%
	92	夏まつり大曲・花火ウィーク	123,000	122,000	99.2%
	93	神岡南外花火大会	14,000	14,000	100.0%
	94	刈和野の大綱引き	7,300	8,100	111.0%
	95	八乙女さくらまつり	19,572	18,755	95.8%
	96	ドンパン祭り	28,000	●	-
	97	長野神社祭典	7,000	7,000	100.0%
	98	ジャンボうさぎフェスティバル	8,000	●	-
	99	協和七夕花火	7,000	7,000	100.0%
	100	彩夏せんぼく	6,000	5,000	83.3%
	101	大曲の花火 春の章	31,000	33,000	106.5%
	102	大曲の花火 秋の章	34,000	19,000	55.9%

市 町 村	連 番	行祭事・イベント名	H 3 0	R 1 (H 3 1)	前年比	
仙 北 市	103	角館の火振りかまくら	5,000	5,500	110.0%	
	104	角館の桜まつり	1,302,000	1,401,000	107.6%	
	105	角館のお祭り	145,000	184,000	126.9%	
	106	上桧木内の紙風船上げ	8,000	11,000	137.5%	
	107	田沢湖マラソン	10,000	10,000	100.0%	
	108	田沢湖高原雪まつり	13,000	15,000	115.4%	
	109	たざわ湖・龍神まつり	5,500	7,300	132.7%	
	110	抱返紅葉祭	77,000	49,000	63.6%	
	111	刺巻水ばしょう祭り	121,000	117,460	97.1%	
	112	ワールドカップ秋田・たざわ湖大会	10,000	9,500	95.0%	
	美 郷 町	113	美郷町ラベンダー園	79,500	56,500	71.1%
	横 手 市	114	かまくら	350,000	500,000	142.9%
115		ぼんでん	36,872	43,000	116.6%	
116		送り盆まつり	70,200	65,200	92.9%	
117		横手公園桜まつり	37,100	17,000	45.8%	
118		菊まつり	21,706	27,500	126.7%	
119		全国線香花火大会	7,000	7,500	107.1%	
120		横手やきそば四天王決定戦	20,227	9,467	46.8%	
121		真人公園桜まつり	50,000	52,000	104.0%	
122		増田の花火	53,000	54,000	101.9%	
123		あやめまつり	67,000	68,000	101.5%	
124		浅舞八幡神社祭典	15,000	15,000	100.0%	
125		は・は・は・祭	6,000	5,500	91.7%	
126		大森リゾート村芝桜フェスタ	20,000	18,000	90.0%	
127		いものこまつり	40,000	34,000	85.0%	
128		大雄サマーフェスティバル	15,000	15,000	100.0%	
129		さんない芝桜まつり	9,700	7,000	72.2%	
湯 沢 市	130	犬っこまつり	164,000	170,000	103.7%	
	131	小町まつり	30,000	30,000	100.0%	
	132	七夕絵どうろうまつり	120,000	165,000	137.5%	
	133	雄勝花火大会	100,000	100,000	100.0%	
	134	大名行列	30,000	30,000	100.0%	
	135	全国まるごとうどんエキスポ	70,000	70,000	100.0%	
羽 後 町	136	西馬音内盆踊り	66,200	57,700	87.2%	
	137	ゆきとびあ七曲	6,500	7,000	107.7%	
	138	五輪坂花火大会	5,400	5,400	100.0%	

※集計対象となっている行祭事・イベントのうち、公表可のものを掲載。

※観光入込客数が集計されていないもの及び開催されなかったものについては、「-」と記載。

※行祭事・イベントが悪天候等により中止になったものは、「●」と表記。

資料7 月別・県内外別延べ宿泊者数（全施設）の推移

(単位：人泊)

区分	1月	2月	3月	4月	5月	6月	7月	8月	9月	10月	11月	12月	合計	
(令和31年)	総数	217,210	230,190	241,960	290,670	361,000	335,820	321,510	414,440	354,830	358,250	295,780	232,300	3,653,930
	県内	69,230	61,790	69,030	57,940	65,080	83,110	78,030	73,600	74,220	71,410	68,560	72,900	844,890
	県外	130,450	161,320	166,020	219,980	279,860	238,880	236,610	319,950	257,000	266,240	216,350	159,020	2,651,690
	県外のうち外国人	8,050	14,270	5,380	14,700	7,510	7,060	9,660	11,480	10,550	25,450	14,480	10,800	139,400
平成30年	総数	207,170	208,620	228,430	241,950	324,230	320,750	317,720	416,640	334,240	380,970	284,840	239,570	3,505,130
	県内	70,430	63,630	72,140	54,910	75,860	93,040	85,040	90,980	82,390	84,510	75,310	76,510	924,750
	県外	124,200	137,430	146,490	179,260	236,620	215,630	217,510	317,570	244,570	295,730	205,210	158,290	2,478,520
	県外のうち外国人	8,200	12,520	7,160	14,250	7,030	6,080	8,990	9,430	7,500	21,550	13,570	7,150	123,430
平成29年	総数	194,190	190,580	223,570	237,720	323,360	313,790	299,230	388,580	338,480	363,700	255,730	217,250	3,346,180
	県内	69,290	58,160	67,760	57,970	85,850	99,240	86,830	86,310	82,140	84,030	70,250	75,520	923,340
	県外	121,870	122,760	147,200	171,860	226,150	203,550	194,200	284,340	238,720	267,020	175,830	131,530	2,285,020
	県外のうち外国人	7,920	10,090	5,180	12,990	6,140	4,400	5,710	6,430	5,060	19,990	14,350	6,400	104,660
平成28年	総数	201,960	203,080	243,210	249,880	312,380	309,230	319,030	401,510	320,070	361,180	264,630	213,730	3,399,890
	県内	75,170	69,220	81,030	76,620	83,180	106,940	102,350	91,450	86,390	91,790	89,360	83,910	1,037,420
	県外	121,450	131,310	158,810	170,540	225,600	192,500	207,950	299,710	229,100	264,180	169,920	126,430	2,297,500
	県外のうち外国人	2,740	4,320	2,860	6,900	3,870	4,360	5,080	6,300	4,600	13,790	8,550	3,590	66,950
平成27年	総数	206,700	211,420	219,750	227,720	340,860	287,040	340,790	424,700	335,680	383,290	269,980	209,310	3,457,240
	県内	78,710	68,340	74,270	62,920	87,000	91,110	104,250	86,790	76,570	94,310	84,780	78,450	987,480
	県外	118,140	132,570	136,630	153,740	247,880	190,480	231,840	314,390	237,120	280,650	173,720	114,390	2,331,560
	県外のうち外国人	3,790	3,880	2,980	6,870	4,060	3,250	4,570	5,540	4,350	12,690	5,540	2,290	59,800

※観光庁「宿泊旅行統計調査」に基づき作成。

資料8 月別・県内外別延べ宿泊者数（従業者数10人以上施設）の推移

(単位：人泊)

区分	1月	2月	3月	4月	5月	6月	7月	8月	9月	10月	11月	12月	合計	
(令和31年)	総数	191,330	192,850	212,330	241,450	294,300	278,780	269,120	340,870	286,480	305,990	257,620	203,550	3,074,660
	県内	60,710	55,900	62,420	50,830	55,730	67,280	61,850	62,280	62,610	63,370	61,060	63,840	727,880
	県外	117,230	129,870	143,500	184,760	229,330	204,300	200,620	270,320	210,800	225,650	189,020	139,340	2,244,750
	県外のうち外国人	7,470	12,900	5,160	12,980	6,810	6,160	8,240	9,360	7,530	20,400	12,910	9,380	119,320
平成30年	総数	184,720	178,930	199,640	207,710	273,460	266,260	264,550	344,050	281,810	323,480	248,010	208,550	2,981,160
	県内	63,320	55,030	61,950	48,220	60,890	71,420	69,710	72,240	71,020	72,150	67,580	68,850	782,390
	県外	109,320	116,360	127,910	152,380	201,920	185,310	179,660	263,720	203,500	251,330	176,110	134,930	2,102,440
	県外のうち外国人	7,580	11,430	6,850	12,860	6,590	5,490	8,220	8,580	5,940	19,120	12,950	6,550	112,160
平成29年	総数	170,820	164,690	191,750	208,070	272,740	253,940	248,790	329,980	290,030	306,610	226,200	191,250	2,854,880
	県内	61,880	52,510	59,490	51,210	67,930	70,950	68,100	71,270	69,150	70,590	63,250	680,060	774,400
	県外	105,940	102,580	123,670	149,130	194,950	172,360	170,160	246,680	210,340	223,520	153,430	112,990	1,965,760
	県外のうち外国人	7,350	8,620	4,680	11,010	5,180	4,110	4,980	5,890	4,800	18,460	13,930	5,940	95,130
平成28年	総数	168,380	171,370	202,940	209,910	256,630	251,900	263,470	333,930	267,760	304,970	220,900	181,510	2,833,660
	県内	61,560	58,120	69,030	64,880	65,990	77,220	78,980	73,080	68,640	75,620	74,430	70,820	838,370
	県外	101,930	110,760	130,750	142,430	187,430	165,900	177,230	251,340	195,210	224,920	141,480	107,880	1,937,260
	県外のうち外国人	2,640	3,970	2,750	6,690	3,760	3,480	5,030	6,050	4,460	12,580	7,570	3,370	62,360
平成27年	総数	162,980	165,420	180,800	185,540	272,870	228,910	259,920	327,450	263,270	293,880	213,740	169,890	2,724,680
	県内	62,370	52,490	59,440	52,460	69,790	74,890	83,260	68,410	62,560	74,800	66,960	66,100	793,540
	県外	90,760	102,420	112,500	124,710	197,970	149,130	172,100	244,680	185,450	213,700	138,590	90,880	1,822,880
	県外のうち外国人	3,450	3,650	2,850	6,010	3,770	2,770	3,970	3,760	3,920	8,830	4,760	2,080	49,810

※観光庁「宿泊旅行統計調査」に基づき作成。

(5)-2同行者属性 (複数回答あり)	鹿角観光 ふるさと館 あんたらあ	道の駅 かみこあに	ハタハタ館	道の駅 あきた港	男鹿 水族館	道の駅 「岩城」	道の駅 象潟 「ねむの丘」	角館 武家屋敷	田沢湖	秋田 ふるさと村	道の駅 おがち 「小町の郷」	合計	構成比 ※	参考	
														合計 (H30年間)	構成比 (H30年間)
同行者あり回答数	322	327	333	202	338	312	319	296	165	417	466	3,497	—	3,337	—
家族(子連れ)	54	40	30	54	216	82	76	29	36	183	78	878	25.1%	899	26.9%
家族(大人のみ)	198	241	201	101	56	176	192	203	47	174	311	1,900	54.3%	1,729	51.8%
職場・学校等の団体旅行	11	5	8	7	15	7	5	8	5	10	24	105	3.0%	91	2.7%
友人知人	47	41	86	40	44	41	45	46	59	50	42	541	15.5%	583	17.5%
その他	0	0	0	0	0	0	0	0	0	0	0	0	0.0%	0	0.0%
無回答	11	4	8	7	7	6	2	10	22	2	12	91	2.6%	73	2.2%

(6) 調査地点訪問回数 (同行者を含む)	鹿角観光 ふるさと館 あんたらあ	道の駅 かみこあに	ハタハタ館	道の駅 あきた港	男鹿 水族館	道の駅 「岩城」	道の駅 象潟 「ねむの丘」	角館 武家屋敷	田沢湖	秋田 ふるさと村	道の駅 おがち 「小町の郷」	合計	構成比	参考	
														合計 (H30年間)	構成比 (H30年間)
1回目	243	54	166	256	398	103	140	396	181	218	224	2,379	19.4%	2,312	20.0%
2回目	131	37	100	87	196	87	65	116	57	141	43	1,060	8.6%	1,042	9.0%
3回目	57	33	19	52	106	76	74	62	47	122	71	719	5.9%	674	5.8%
4回以上	496	825	732	167	593	710	654	325	252	855	775	6,384	52.0%	5,870	50.9%
把握していない	295	8	11	169	147	41	39	28	117	242	392	1,489	12.1%	1,394	12.1%
無回答	0	18	8	0	0	0	0	42	10	5	166	249	2.0%	243	2.1%
合計	1,222	975	1,036	731	1,440	1,017	972	969	664	1,583	1,671	12,280	100.0%	11,535	100.0%

(7)-1 秋田県訪問回数の 把握の有無(県外在住者 のみ・同行者を含む)	鹿角観光 ふるさと館 あんたらあ	道の駅 かみこあに	ハタハタ館	道の駅 あきた港	男鹿 水族館	道の駅 「岩城」	道の駅 象潟 「ねむの丘」	角館 武家屋敷	田沢湖	秋田 ふるさと村	道の駅 おがち 「小町の郷」	合計	構成比	参考	
														合計 (H30年間)	構成比 (H30年間)
県外在住者	1,004	109	212	459	747	285	380	698	391	713	1,055	6,053	49.3%	5,707	49.5%
把握している	792	97	187	353	597	279	360	613	372	485	863	4,998	40.7%	4,616	40.0%
把握していない	203	3	13	104	87	6	9	71	14	213	156	879	7.2%	984	8.5%
無回答	9	9	12	2	63	0	11	14	5	15	36	176	1.4%	107	0.9%
県内在住者	218	866	824	272	693	732	592	271	273	870	616	6,227	50.7%	5,828	50.5%
合計	1,222	975	1,036	731	1,440	1,017	972	969	664	1,583	1,671	12,280	100.0%	11,535	100.0%

(7)-2 秋田県訪問回数 (7)-1で「把握してい る」回答者が対象)	鹿角観光 ふるさと館 あんたらあ	道の駅 かみこあに	ハタハタ館	道の駅 あきた港	男鹿 水族館	道の駅 「岩城」	道の駅 象潟 「ねむの丘」	角館 武家屋敷	田沢湖	秋田 ふるさと村	道の駅 おがち 「小町の郷」	合計	構成比	参考	
														合計 (H30年間)	構成比 (H30年間)
1回目	127	18	80	123	140	30	62	230	150	118	137	1,215	23.9%	1,214	26.3%
2回目	107	7	25	52	44	35	20	116	37	50	44	537	10.6%	606	13.1%
3回目	65	5	4	74	43	17	22	77	29	51	60	447	8.8%	389	8.4%
4回以上	493	82	78	104	374	197	261	234	158	272	622	2,875	56.7%	2,407	52.1%
合計	792	112	187	353	601	279	365	657	374	491	863	5,074	100.0%	4,616	100.0%

(8) 県外からの主な交通 手段(複数回答あり・県 外在住者のみ)	鹿角観光 ふるさと館 あんたらあ	道の駅 かみこあに	ハタハタ館	道の駅 あきた港	男鹿 水族館	道の駅 「岩城」	道の駅 象潟 「ねむの丘」	角館 武家屋敷	田沢湖	秋田 ふるさと村	道の駅 おがち 「小町の郷」	合計	構成比	参考	
														合計 (H30年間)	構成比 (H30年間)
飛行機	5	0	4	19	16	7	5	51	14	12	1	134	7.1%	139	7.1%
鉄道	13	0	25	17	10	1	2	45	21	12	3	149	7.9%	258	13.1%
レンタカー	9	0	1	10	9	1	1	40	5	8	0	84	4.5%	90	4.6%
自家用車・バイク	253	31	52	92	128	96	151	110	66	122	252	1,353	71.9%	1,290	65.4%
観光バス(貸切)	12	0	11	3	9	2	0	42	1	13	6	99	5.3%	122	6.2%
その他	5	0	0	6	3	2	1	5	2	4	1	29	1.5%	36	1.8%
無回答	5	5	1	3	4	2	1	7	3	4	0	35	1.9%	36	1.8%
合計	302	36	94	150	179	111	161	300	112	175	263	1,883	100.0%	1,971	100.0%

(9) 県内での交通手段 (複数回答あり・県内 在住者も含む)	鹿角観光 ふるさと館 あんたらあ	道の駅 かみこあに	ハタハタ館	道の駅 あきた港	男鹿 水族館	道の駅 「岩城」	道の駅 象潟 「ねむの丘」	角館 武家屋敷	田沢湖	秋田 ふるさと村	道の駅 おがち 「小町の郷」	合計	構成比	参考	
														合計 (H30年間)	構成比 (H30年間)
鉄道	10	0	30	21	2	7	5	46	23	10	2	156	3.7%	208	5.2%
レンタカー	14	1	2	24	22	7	6	51	17	12	2	158	3.8%	162	4.0%
自家用車・バイク	338	406	322	199	307	368	366	196	140	409	529	3,580	86.0%	3,334	82.9%
観光バス(貸切)	12	0	18	3	12	7	1	49	10	14	15	141	3.4%	153	3.8%
路線・高速バス	4	0	1	7	1	3	4	6	26	10	2	64	1.5%	93	2.3%
その他	1	1	0	9	8	12	14	8	6	3	4	66	1.6%	64	1.6%
無回答	0	0	0	0	0	0	0	0	0	0	0	0	0.0%	8	0.2%
合計	379	408	373	263	352	404	396	356	222	458	554	4,165	100.0%	4,022	100.0%

資料11 移動状況調査による県内8地域・隣接県との移動状況

出発地点	到着地点	鹿角観光ふるさと館 あんたらあ	道の駅 かみこあに	ハタハタ館	道の駅 あきた港	男鹿 水族館	道の駅 「岩城」	道の駅 象潟 「ねむの丘」	角館 武家屋敷	田沢湖	秋田 ふるさと 村	道の駅 おがち 「小町の郷」
		鹿角	北秋田	山本	秋田	秋田	由利	由利	仙北	仙北	平鹿	雄勝
青森	山本	0.2%	0.2%	6.7%	0.7%	1.4%	0.5%	0.8%	1.2%	0.6%	0.0%	0.0%
	北秋田	0.9%	2.3%	0.5%	0.9%	1.0%	0.4%	0.2%	0.2%	1.2%	0.1%	0.1%
	鹿角	8.0%	0.9%	0.2%	0.3%	1.4%	0.9%	0.0%	3.6%	1.2%	0.1%	0.0%
岩手	鹿角	14.8%	0.5%	0.9%	0.2%	0.4%	0.4%	0.0%	1.3%	0.9%	0.1%	0.0%
秋田	山本	1.4%	2.0%	17.1%	4.8%	7.7%	2.8%	2.0%	3.2%	1.7%	0.6%	0.3%
	北秋田	1.6%	24.1%	0.5%	2.1%	0.3%	0.8%	0.3%	0.0%	0.0%	0.1%	0.0%
仙北	北秋田	0.2%	1.9%	0.2%	0.0%	0.0%	0.0%	0.2%	0.7%	1.2%	0.7%	0.1%
	鹿角	2.6%	0.3%	0.0%	0.2%	0.3%	0.5%	0.0%	1.8%	1.5%	0.1%	0.0%
山本	青森	0.7%	0.3%	8.0%	0.7%	1.1%	0.6%	0.8%	1.1%	0.9%	0.0%	0.1%
	秋田	0.8%	2.9%	16.7%	5.0%	7.7%	2.4%	2.1%	2.4%	1.7%	0.6%	0.1%
	北秋田	2.6%	6.2%	11.3%	1.6%	4.3%	0.8%	0.5%	1.5%	0.3%	0.1%	0.1%
	山本	0.0%	0.0%	0.0%	0.0%	0.0%	0.0%	0.0%	0.0%	0.0%	0.0%	0.0%
北秋田	青森	0.8%	1.5%	0.9%	1.2%	1.1%	0.3%	0.2%	0.6%	0.6%	0.3%	0.0%
	秋田	1.4%	23.8%	0.0%	1.9%	0.3%	1.4%	0.3%	0.1%	0.0%	0.3%	0.1%
	仙北	0.1%	1.5%	0.2%	0.2%	0.0%	0.3%	0.2%	1.0%	1.7%	0.4%	0.1%
	山本	2.5%	7.3%	12.3%	1.7%	4.0%	0.5%	0.5%	0.7%	0.6%	0.1%	0.1%
	鹿角	9.5%	4.3%	2.0%	0.3%	2.2%	0.8%	0.0%	0.6%	0.0%	0.0%	0.1%
	北秋田	0.0%	0.2%	0.0%	0.0%	0.0%	0.0%	0.0%	0.0%	0.0%	0.0%	0.0%
鹿角	青森	6.9%	1.1%	0.0%	0.0%	1.7%	0.5%	0.0%	2.0%	0.3%	0.1%	0.0%
	岩手	15.2%	0.6%	0.2%	0.0%	0.6%	0.5%	0.0%	1.7%	0.3%	0.3%	0.1%
	仙北	3.4%	0.3%	0.0%	0.0%	0.1%	0.3%	0.0%	3.1%	2.6%	0.1%	0.0%
	北秋田	8.7%	4.0%	2.9%	1.0%	1.9%	1.3%	0.0%	0.5%	0.0%	0.0%	0.0%
	鹿角	0.0%	0.0%	0.0%	0.0%	0.0%	0.0%	0.0%	0.0%	0.0%	0.0%	0.0%
岩手	仙北	1.9%	0.5%	0.5%	2.2%	1.7%	1.9%	0.3%	8.8%	18.9%	1.8%	0.1%
由利	秋田	0.7%	2.9%	1.4%	5.7%	2.6%	22.9%	11.9%	1.4%	0.0%	0.4%	0.6%
	仙北	0.6%	0.2%	0.0%	0.2%	0.1%	2.5%	3.5%	0.6%	0.9%	0.1%	0.1%
平鹿	仙北	1.3%	0.8%	2.6%	7.4%	7.6%	1.4%	0.5%	5.4%	4.7%	12.9%	7.3%
秋田	由利	0.6%	3.1%	1.4%	4.5%	2.8%	23.3%	11.2%	1.3%	0.0%	0.0%	0.5%
	仙北	1.8%	1.7%	2.0%	12.4%	10.2%	2.0%	1.2%	11.9%	11.6%	6.0%	4.1%
	秋田	0.0%	0.0%	0.0%	0.2%	0.0%	0.0%	0.0%	0.0%	0.0%	0.0%	0.0%
仙北	岩手	2.9%	0.2%	0.0%	2.8%	2.5%	1.9%	0.7%	10.5%	20.6%	1.4%	0.3%
	由利	0.4%	0.5%	0.3%	0.3%	0.0%	2.5%	3.3%	0.5%	0.9%	0.1%	0.1%
	平鹿	0.6%	0.9%	1.7%	7.8%	6.6%	1.3%	1.2%	4.9%	4.4%	13.9%	7.1%
	秋田	2.5%	1.2%	3.1%	11.4%	10.0%	2.2%	0.3%	12.3%	11.6%	5.2%	4.1%
	仙北	0.0%	0.0%	0.0%	0.0%	0.0%	0.0%	0.0%	0.0%	0.0%	0.0%	0.0%
岩手	平鹿	0.5%	0.3%	0.9%	3.8%	6.1%	1.5%	2.5%	1.4%	0.3%	9.1%	2.0%
	雄勝	0.2%	0.0%	1.2%	0.0%	0.0%	0.0%	0.0%	0.2%	0.0%	0.0%	0.1%
宮城	雄勝	0.0%	0.0%	0.2%	1.0%	0.6%	0.8%	1.7%	1.2%	0.3%	0.6%	6.9%
山形	由利	1.1%	0.2%	0.3%	3.3%	1.2%	3.5%	13.2%	1.7%	0.3%	0.3%	0.8%
	雄勝	0.4%	0.0%	0.0%	0.3%	0.7%	0.6%	1.0%	1.2%	1.7%	3.1%	10.5%
由利	山形	0.5%	0.5%	0.5%	2.2%	1.4%	3.8%	13.1%	1.1%	0.3%	0.1%	1.3%
	平鹿	0.0%	0.0%	0.2%	0.2%	0.0%	2.5%	6.6%	0.0%	0.0%	3.6%	0.3%
	雄勝	0.1%	0.2%	0.2%	0.5%	0.1%	0.8%	2.6%	0.0%	0.0%	0.0%	2.0%
	由利	0.0%	0.0%	0.0%	0.0%	0.0%	0.3%	0.2%	0.0%	0.0%	0.0%	0.0%
平鹿	岩手	0.4%	0.3%	1.0%	4.0%	5.0%	1.4%	3.0%	1.5%	0.3%	9.4%	1.6%
	由利	0.6%	0.0%	0.0%	0.0%	0.1%	2.3%	6.8%	0.0%	0.0%	3.8%	1.1%
	雄勝	0.4%	0.2%	0.5%	2.6%	1.1%	1.4%	1.0%	2.1%	2.0%	9.8%	14.2%
	平鹿	0.0%	0.0%	0.0%	0.0%	0.0%	0.0%	0.0%	0.0%	0.0%	0.4%	0.0%
雄勝	岩手	0.2%	0.0%	0.2%	0.3%	0.0%	0.0%	0.0%	0.4%	0.0%	0.0%	0.2%
	宮城	0.0%	0.2%	0.2%	0.2%	0.4%	0.8%	1.0%	0.4%	0.0%	0.6%	6.4%
	山形	0.1%	0.0%	0.0%	1.0%	0.8%	0.6%	0.8%	1.2%	1.7%	3.5%	10.5%
	由利	0.0%	0.2%	0.2%	0.7%	0.1%	1.0%	3.3%	0.0%	0.0%	0.1%	1.9%
	平鹿	0.7%	0.0%	1.2%	2.2%	1.1%	1.1%	1.2%	2.7%	2.3%	9.3%	14.7%
	雄勝	0.0%	0.0%	0.0%	0.0%	0.0%	0.0%	0.0%	0.0%	0.0%	0.0%	0.0%
合計		100%	100%	100%	100%	100%	100%	100%	100%	100%	100%	100%
経路本数(合計)		853	647	586	580	727	790	605	839	344	713	1,415
回答者数(合計)		372	408	362	244	350	401	394	331	200	447	554
無効回答		18	11	17	41	16	35	74	16	5	19	12
有効回答率		95.2%	97.3%	95.3%	83.2%	95.4%	91.3%	81.2%	95.2%	97.5%	95.7%	97.8%

※隣接地域への移動を1と換算し、各調査地点別に隣接地域間(隣接県)との移動の多寡を表したもの。(着色は5.0%以上の経路)

※県外から公共交通機関を利用した場合は、県内最初の降車地点(駅または空港)から最後の乗車地点までの経路を換算。

※調査票は資料13を参照。(移動状況調査は観光地点パラメータ調査と併せて実施)

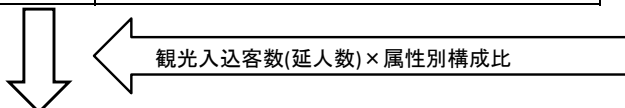
資料12 四半期ごとの観光入込客数（実人数）、観光消費額の推計

観光地点パラメータ調査結果（属性別構成比、平均訪問地点数、平均宿泊施設数等）等を用いた四半期ごとの観光入込客数（実人数）、観光消費額の推計手順及び結果は次のとおり。

① 平成31年1月～3月の推計

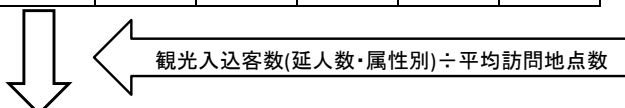
観光入込客数(延人数) (千人回地点)

	日帰り客		宿泊客		合計
	観光等	ビジネス	観光等	ビジネス	
県内	3,604				
県外					
訪日外国人					
合計					



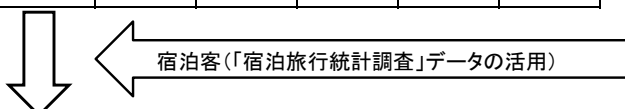
観光入込客数(延人数・属性別) (千人回地点)

	日帰り客		宿泊客		合計
	観光等	ビジネス	観光等	ビジネス	
県内	2,309	20	138	0	2,467
県外	549	3	567	17	1,136
訪日外国人	0	0	0	0	0
合計	2,859	22	705	18	3,604



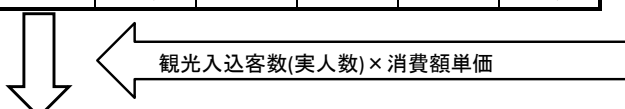
観光入込客数(実人数) (千人回)

	日帰り客		宿泊客		合計
	観光等	ビジネス	観光等	ビジネス	
県内	1,482	20	44	0	1,546
県外	308	3	177	5	492
訪日外国人	-	-	-	-	0
合計	1,790	22	221	5	2,038



観光入込客数(実人数・宿泊数差替) (千人回)

	日帰り客		宿泊客		合計
	観光等	ビジネス	観光等	ビジネス	
県内	1,482	20	87	94	1,683
県外	308	27	173	210	718
訪日外国人	-	-	13	7	20
合計	1,790	47	273	311	2,421



観光消費額 (百万円)

	日帰り客		宿泊客		合計
	観光等	ビジネス	観光等	ビジネス	
県内	4,565	113	1,572	2,194	8,444
県外	1,552	183	3,003	5,744	10,481
訪日外国人	-	-	310	413	723
合計	6,117	296	4,884	8,351	19,648

属性別構成比 (パラメータ調査結果) (%)

	日帰り客		宿泊客		合計
	観光等	ビジネス	観光等	ビジネス	
県内	64.1	0.5	3.8	0.0	68.5
県外	15.2	0.1	15.7	0.5	31.5
訪日外国人	0.0	0.0	0.0	0.0	0.0
合計	79.3	0.6	19.6	0.5	100.0

平均訪問地点数 (パラメータ調査結果) (地点/人回)

	日帰り客		宿泊客		合計
	観光等	ビジネス	観光等	ビジネス	
県内	1.6	1.0	3.1	3.0	-
県外	1.8	1.0	3.2	3.6	-
訪日外国人	-	-	-	-	-
合計	-	-	-	-	-

宿泊者数・ビジネス目的入込客数 (千人回)

	日帰り客		宿泊客		合計
	観光等	ビジネス	観光等	ビジネス	
県内			87	94	-
県外		27	173	210	-
訪日外国人			13	7	-
合計	-	-	273	311	-

※観光庁「宿泊旅行統計調査」の宿泊者数(実人数)から、観光地点パラメータ調査に基づき複数宿泊施設利用者分及び実家・キャンプ場等利用者分を補正して推計した観光入込客数。(実人数)

観光消費額単価 (パラメータ調査結果) (円/人回)


	日帰り客		宿泊客		合計
	観光等	ビジネス	観光等	ビジネス	
県内	3,080	<u>5,723</u>	17,991	<u>23,373</u>	-
県外	5,038	<u>6,798</u>	17,359	<u>27,351</u>	-
訪日外国人	<u>8,013</u>	<u>7,422</u>	<u>24,327</u>	<u>59,393</u>	-
合計	-	-	-	-	-

※斜体は観光庁提供データ(運輸局平均または全国平均値)を活用。

② 平成31年4月～令和元年6月の推計


観光入込客数(延人数) (千人回地点)

	日帰り客		宿泊客		合計
	観光等	ビジネス	観光等	ビジネス	
県内	7,421				
県外					
訪日外国人					
合計					



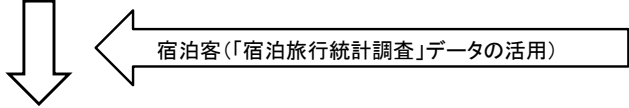
観光入込客数(延人数・属性別) (千人回地点)

	日帰り客		宿泊客		合計
	観光等	ビジネス	観光等	ビジネス	
県内	3,005	80	196	3	3,285
県外	1,483	12	2,507	117	4,119
訪日外国人	0	0	16	0	16
合計	4,489	92	2,719	120	7,421



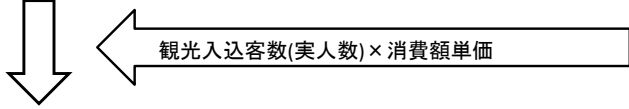
観光入込客数(実人数) (千人回)

	日帰り客		宿泊客		合計
	観光等	ビジネス	観光等	ビジネス	
県内	1,943	67	76	3	2,089
県外	810	12	712	71	1,605
訪日外国人	-	-	5	-	5
合計	2,753	78	794	74	3,699



観光入込客数(実人数・宿泊数差替) (千人回)

	日帰り客		宿泊客		合計
	観光等	ビジネス	観光等	ビジネス	
県内	1,943	67	77	122	2,209
県外	810	50	329	305	1,494
訪日外国人	-	-	11	9	20
合計	2,753	117	418	435	3,723



観光消費額 (百万円)

	日帰り客		宿泊客		合計
	観光等	ビジネス	観光等	ビジネス	
県内	6,051	352	1,285	2,748	10,436
県外	4,295	320	10,249	10,202	25,065
訪日外国人	-	-	235	926	1,161
合計	10,346	673	11,769	13,875	36,662

属性別構成比 (パラメータ調査結果) (%)

	日帰り客		宿泊客		合計
	観光等	ビジネス	観光等	ビジネス	
県内	40.5	1.1	2.6	0.0	44.3
県外	20.0	0.2	33.8	1.6	55.5
訪日外国人	0.0	0.0	0.2	0.0	0.2
合計	60.5	1.2	36.6	1.6	100.0

平均訪問地点数 (パラメータ調査結果) (地点/人回)

	日帰り客		宿泊客		合計
	観光等	ビジネス	観光等	ビジネス	
県内	1.5	1.2	2.6	1.2	-
県外	1.8	1.0	3.5	1.7	-
訪日外国人	-	-	3.0	-	-
合計	-	-	-	-	-

宿泊者数・ビジネス目的入込客数 (千人回)

	日帰り客		宿泊客		合計
	観光等	ビジネス	観光等	ビジネス	
県内			77	122	-
県外		50	329	305	-
訪日外国人			11	9	-
合計	-	-	418	435	-

※観光庁「宿泊旅行統計調査」の宿泊者数(実人数)から、観光地点パラメータ調査に基づき複数宿泊施設利用者分及び実家・キャンプ場等利用者分を補正して推計した観光入込客数。(実人数)

観光消費額単価 (パラメータ調査結果) (円/人回)


	日帰り客		宿泊客		合計
	観光等	ビジネス	観光等	ビジネス	
県内	3,114	<u>5,295</u>	16,592	<u>22,577</u>	-
県外	5,301	<u>6,399</u>	31,167	<u>33,425</u>	-
訪日外国人	<u>7,907</u>	<u>10,319</u>	<u>20,744</u>	<u>108,323</u>	-
合計	-	-	-	-	-

※斜体は観光庁提供データ(運輸局平均または全国平均値)を活用。

③ 令和元年7月～9月の推計

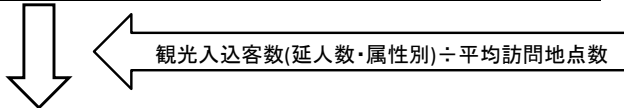
観光入込客数(延人数) (千人回地点)

	日帰り客		宿泊客		合計
	観光等	ビジネス	観光等	ビジネス	
県内	8,372				
県外					
訪日外国人					
合計					



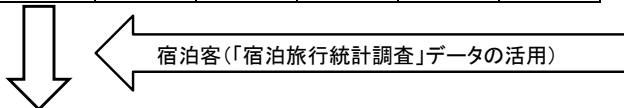
観光入込客数(延人数・属性別) (千人回地点)

	日帰り客		宿泊客		合計
	観光等	ビジネス	観光等	ビジネス	
県内	2,867	29	180	7	3,083
県外	1,933	2	3,328	22	5,286
訪日外国人	3	0	0	0	3
合計	4,804	31	3,509	29	8,372



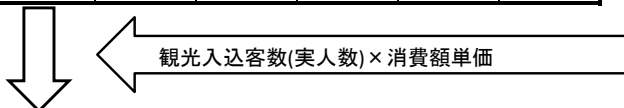
観光入込客数(実人数) (千人回)

	日帰り客		宿泊客		合計
	観光等	ビジネス	観光等	ビジネス	
県内	1,779	22	121	7	1,930
県外	1,089	2	1,342	7	2,440
訪日外国人	3	-	-	-	3
合計	2,870	24	1,464	14	4,372



観光入込客数(実人数・宿泊数差替) (千人回)

	日帰り客		宿泊客		合計
	観光等	ビジネス	観光等	ビジネス	
県内	1,779	22	75	143	2,019
県外	1,089	43	305	364	1,800
訪日外国人	3	-	12	10	24
合計	2,870	65	392	516	3,844



観光消費額 (百万円)

	日帰り客		宿泊客		合計
	観光等	ビジネス	観光等	ビジネス	
県内	5,399	75	1,030	1,230	7,734
県外	7,636	430	8,630	11,326	28,022
訪日外国人	22	-	243	1,659	1,924
合計	13,056	505	9,903	14,215	37,680

属性別構成比 (パラメータ調査結果) (%)

	日帰り客		宿泊客		合計
	観光等	ビジネス	観光等	ビジネス	
県内	34.3	0.3	2.2	0.1	36.8
県外	23.1	0.0	39.8	0.3	63.1
訪日外国人	0.0	0.0	0.0	0.0	0.0
合計	57.4	0.4	41.9	0.3	100.0

平均訪問地点数 (パラメータ調査結果) (地点/人回)

	日帰り客		宿泊客		合計
	観光等	ビジネス	観光等	ビジネス	
県内	1.6	1.3	1.5	1.0	-
県外	1.8	1.0	2.5	3.1	-
訪日外国人	1.0	-	-	-	-
合計	-	-	-	-	-

宿泊者数・ビジネス目的入込客数 (千人回)

	日帰り客		宿泊客		合計
	観光等	ビジネス	観光等	ビジネス	
県内			75	143	-
県外		43	305	364	-
訪日外国人			12	10	-
合計	-	-	392	516	-

※観光庁「宿泊旅行統計調査」の宿泊者数(実人数)から、観光地点パラメータ調査に基づき複数宿泊施設利用者分及び実家・キャンプ場等利用者分を補正して推計した観光入込客数。(実人数)

観光消費額単価 (パラメータ調査結果) (円/人回)


	日帰り客		宿泊客		合計
	観光等	ビジネス	観光等	ビジネス	
県内	3,035	3,415	13,648	8,606	-
県外	7,015	9,924	28,307	31,136	-
訪日外国人	7,711	10,131	20,307	173,378	-
合計	-	-	-	-	-

※斜体は観光庁提供データ(運輸局平均または全国平均値)を活用。

④ 令和元年10月～12月の推計

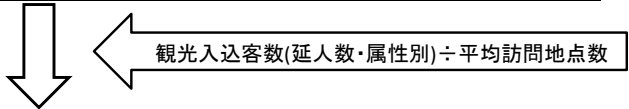
観光入込客数(延人数) (千人回地点)

	日帰り客		宿泊客		合計
	観光等	ビジネス	観光等	ビジネス	
県内	5,562				
県外					
訪日外国人					
合計					



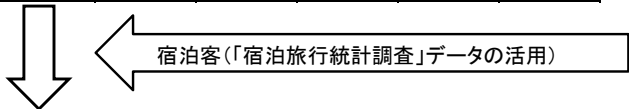
観光入込客数(延人数・属性別) (千人回地点)

	日帰り客		宿泊客		合計
	観光等	ビジネス	観光等	ビジネス	
県内	2,153	40	221	28	2,441
県外	848	6	2,153	32	3,039
訪日外国人	19	0	63	0	82
合計	3,020	46	2,436	60	5,562



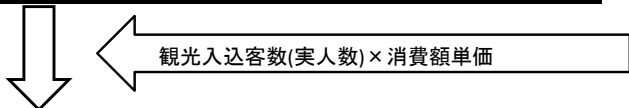
観光入込客数(実人数) (千人回)

	日帰り客		宿泊客		合計
	観光等	ビジネス	観光等	ビジネス	
県内	1,376	19	62	7	1,464
県外	363	6	550	28	946
訪日外国人	10	-	26	-	36
合計	1,748	25	638	35	2,447



観光入込客数(実人数・宿泊数差替) (千人回)

	日帰り客		宿泊客		合計
	観光等	ビジネス	観光等	ビジネス	
県内	1,376	19	96	88	1,579
県外	363	49	208	242	861
訪日外国人	10	-	13	13	36
合計	1,748	68	316	343	2,476



観光消費額 (百万円)

	日帰り客		宿泊客		合計
	観光等	ビジネス	観光等	ビジネス	
県内	4,437	38	2,124	1,418	8,017
県外	1,784	432	4,009	7,542	13,767
訪日外国人	81	-	211	1,838	2,130
合計	6,302	470	6,344	10,797	23,914

属性別構成比 (パラメータ調査結果) (%)

	日帰り客		宿泊客		合計
	観光等	ビジネス	観光等	ビジネス	
県内	38.7	0.7	4.0	0.5	43.9
県外	15.2	0.1	38.7	0.6	54.6
訪日外国人	0.3	0.0	1.1	0.0	1.5
合計	54.3	0.8	43.8	1.1	100.0

平均訪問地点数 (パラメータ調査結果) (地点/人回)

	日帰り客		宿泊客		合計
	観光等	ビジネス	観光等	ビジネス	
県内	1.6	2.1	3.6	3.7	-
県外	2.3	1.0	3.9	1.2	-
訪日外国人	2.0	-	2.4	-	-
合計	-	-	-	-	-

宿泊者数・ビジネス目的入込客数 (千人回)

	日帰り客		宿泊客		合計
	観光等	ビジネス	観光等	ビジネス	
県内			96	88	-
県外		49	208	242	-
訪日外国人			13	13	-
合計	-	-	316	343	-

※観光庁「宿泊旅行統計調査」の宿泊者数(実人数)から、観光地点パラメータ調査に基づき複数宿泊施設利用者分及び実家・キャンプ場等利用者分を補正して推計した観光入込客数。(実人数)

観光消費額単価 (パラメータ調査結果) (円/人回)

	日帰り客		宿泊客		合計
	観光等	ビジネス	観光等	ビジネス	
県内	3,225	1,974	22,112	16,143	-
県外	4,918	8,860	19,319	31,131	-
訪日外国人	8,308	7,305	16,453	137,187	-
合計	-	-	-	-	-

※斜体は観光庁提供データ(運輸局平均または全国平均値)を活用。

資料13 秋田県観光地点パラメータ調査票

調査地点ID	〇〇〇	月日	〇/〇	時刻	〇:〇	番号	〇〇	(振興局記入欄)
--------	-----	----	-----	----	-----	----	----	----------

平成31年秋田県観光地点パラメータ調査票

Q1.あなたのお住まいはどこですか。国内の方は都道府県名を、海外の方は国名を記入してください。

1.都道府県名 ()	2.海外にお住まいの方 (国名:)
(秋田県 市・町・村) ←秋田県にお住まいの方は市町村を記入ください。	

Q2.あなた (回答者) の(1)性別と、(2)年齢を選んでください。

(1)性別:	1.男性	2.女性			
(2)年齢:	1.10歳未満	2.10歳代	3.20歳代	4.30歳代	5.40歳代
	6.50歳代	7.60歳代	8.70歳代	9.80歳以上	

Q3.今回の旅行は日帰りですか、宿泊ですか。

宿泊の方は何泊か、その内秋田県内では何泊で、何カ所の、どのような施設に宿泊 (予定) しましたか。また、どこの市町村・宿泊施設に何泊する (予定) か記入して下さい。

1.日帰り	宿泊数 () 泊	1.実家や知人・親戚宅	2.旅館	3.ホテル
2.宿泊	うち秋田県内	4.ペンション・民宿	5.保養所・研修所	6.キャンプ場
	() 泊	7.車中泊・交通機関内での宿泊	8.別荘・リゾートマンション	
	() カ所	9.会員制の宿泊施設	10.その他 ()	
	県内市町村名・宿泊施設名・泊数	県内市町村名・宿泊施設名・泊数		
	① ()・()・() 泊	③ ()・()・() 泊		
	② ()・()・() 泊	④ ()・()・() 泊		

Q4.【必須】 今回の旅行の主要な目的は何ですか。 ※1つだけ

1.ビジネス	2.観光	3.帰省・知人訪問	4.その他()
--------	------	-----------	----------

Q5.あなたも含めて全員で何人での、どなたと一緒に旅行ですか。 ※子供や乳幼児も含む・複数回答可

() 人	→	1.家族(子連れ)	2.家族(大人のみ)	3.団体(職場・学校など)
※Q6,Q7の総数と一致すること		4.友人知人	5.その他 ()	

Q6.ご一緒のみなさん全員の、今いる観光地の訪問回数を選び、人数をご記入ください。

0.知らない方 () 人	1.一回目の方 () 人	2.二回目の方 () 人
3.三回目の方 () 人	4.四回目以上の方 () 人	

Q7.【県外】 のお客様は、ご一緒のみなさん全員の秋田県の訪問回数を選び、人数をご記入ください。

0.知らない方 () 人	1.一回目の方 () 人	2.二回目の方 () 人
3.三回目の方 () 人	4.四回目以上の方 () 人	

Q8.【必須】 今回の旅行で、秋田県内でご利用の交通機関に当てはまるものを全て選んでください。

1.自家用車・バイク	2.レンタカー	3.観光バス(貸切)	4.鉄道	5.路線・高速バス	6.その他()
------------	---------	------------	------	-----------	----------

Q9.【県外】 のお客様は、秋田県との往復に利用した主な交通機関を選んでください。(最大2つ)

1.自家用車・バイク	2.レンタカー	3.観光バス(貸切)	4.鉄道	5.飛行機	6.その他()
------------	---------	------------	------	-------	----------

Q10.公共交通機関等をご利用の場合、利用した「空港、駅、港、バス停、高速IC」などを記入してください。

①行き	1.	2.	②帰り	1.	2.
-----	----	----	-----	----	----

Q11.今回の旅行で秋田県内で立ち寄った地点、立ち寄る予定の地点はありますか。 → □ある □なし
ある場合は、立ち寄った (予定の) 順番に、リストから選んで番号を記入してください。(調査地点は除く)

①立ち寄った地点	1.	2.	3.
②立ち寄る予定の地点	1.	2.	3.

Q12.今回の旅行で秋田県以外に立ち寄った県 (予定の県) はありますか。 → □ある □なし
ある場合は、立ち寄った (予定の) 順番に、リストから選んで番号を記入してください。

出発地	1.	2.	3.	4.秋田県	5.	6.	7.	帰着地
-----	----	----	----	-------	----	----	----	-----

Q13. 【必須】 今回の旅行で使う 1人当たり の費用（これから使う予定も含めて）を項目別に教えてください。
 ※回答が1人分ではなく、同行者全員分の合計額の場合には□にチェックしてください。

費用項目	使用費用（1人当たり）	備考
□ (1)交通費	(秋田県内のみ) ① 円	高速料金・ガソリン代・駐車場代を含む。 ①、②のどちらかを選択して記入。 ← 秋田県内で利用した項目をチェックしてください
	(県外分含む全て)② 円 <small>(高速道路 □ ガソリンの給油 □ 駐車場 □ レンタカー □)</small>	
□ (2)宿泊費	(秋田県内のみ) 円	秋田県内で宿泊していない方は記入不要。
□ (3)土産代	(秋田県内のみ) 円	
□ (4)飲食費	(秋田県内のみ) 円	
□ (5)入場料	(秋田県内のみ) 円	
□ (6)その他	(秋田県内のみ) 円	
□ (7)バック料金	(秋田県内のみ) ① 円	バック旅行の利用は、①、②のどちらかを選択して記入 (JRバック□ 航空機バック□ バス旅行バック□)
	(県外分含む全て) ② 円	

Q14. 今回の旅行で、秋田県での旅行に対する満足度として当てはまるものにチェックをいれてください。
 ※回答をいただけない場合は、チェックをいれてください。
 秋田県に到着したばかりで回答できない 未回答

①全体として	<input type="checkbox"/> 1.不満	<input type="checkbox"/> 2.やや不満	<input type="checkbox"/> 3.やや満足	<input type="checkbox"/> 4.満足
②観光/宿泊施設の建物の利便性	<input type="checkbox"/> 1.不満	<input type="checkbox"/> 2.やや不満	<input type="checkbox"/> 3.やや満足	<input type="checkbox"/> 4.満足
③観光/宿泊施設の接客	<input type="checkbox"/> 1.不満	<input type="checkbox"/> 2.やや不満	<input type="checkbox"/> 3.やや満足	<input type="checkbox"/> 4.満足
④観光情報の内容や情報量	<input type="checkbox"/> 1.不満	<input type="checkbox"/> 2.やや不満	<input type="checkbox"/> 3.やや満足	<input type="checkbox"/> 4.満足
⑤秋田県内観光地への移動のしやすさ	<input type="checkbox"/> 1.不満	<input type="checkbox"/> 2.やや不満	<input type="checkbox"/> 3.やや満足	<input type="checkbox"/> 4.満足
⑥飲食店/宿泊施設の食事やお土産品の魅力	<input type="checkbox"/> 1.不満	<input type="checkbox"/> 2.やや不満	<input type="checkbox"/> 3.やや満足	<input type="checkbox"/> 4.満足

Q15. 今回の旅行の経路をお聞かせください。(1)～(4)まで記入してください。
 ※回答がなかった場合は、チェックをいれてください。 → 回答なし

(1)旅行の出発地

(2)【県外】 秋田県に来る直前に通過した県1つに○を付けてください。

10.青森県 11.岩手県
 12.山形県 13.宮城県 14.その他

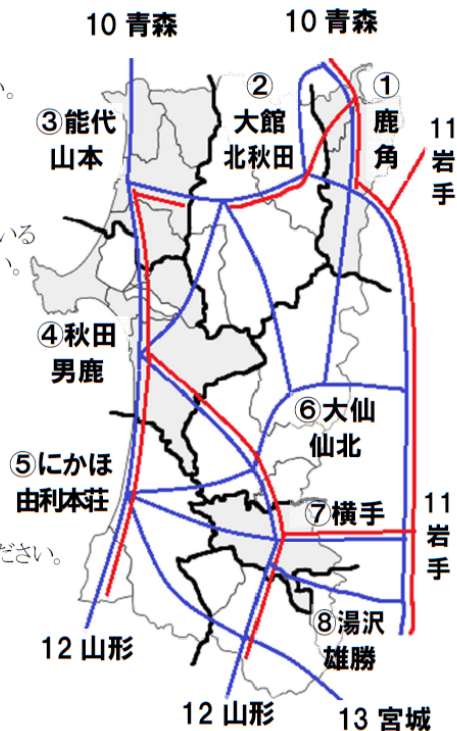
(3)この場所に来るまでに通過・訪問した地域と、帰宅までに予定している経路を始めから順番に、番号(右図①～⑧、10～13)でお答えください。

1番目	2番目	3番目	4番目	5番目	6番目
<input type="text"/>	<input type="text"/>	<input type="text"/>	<input type="text"/>	<input type="text"/>	<input type="text"/>
7番目	8番目	9番目	10番目	11番目	12番目
<input type="text"/>	<input type="text"/>	<input type="text"/>	<input type="text"/>	<input type="text"/>	<input type="text"/>

(4)【県外】 帰りに、秋田県の次に通過する予定の県1つに○を付けてください。

00.同じ (※(2)の回答と同じとき)
 01.違う → 10.青森県 11.岩手県
 12.山形県 13.宮城県 14.その他

(5)旅行の帰着地(=1)に同じのため回答不要)



旅をするなら？

秋田さんだ。だ。

令和元年（平成31年）秋田県観光統計

発行

令和2年8月

編集

秋田県観光文化スポーツ部 観光戦略課

〒010-8572 秋田市山王3丁目1番1号

電話 018-860-1462

FAX 018-860-3879

<http://www.pref.akita.lg.jp/kan-sen/>
