

県内経済動向調査結果（令和元年8月分）

令和元年10月11日
企業活性化・雇用対策本部
（産業政策課）

概 況

県内経済は、個人消費は全体としては緩やかな持ち直しの動きが続き、製造業は弱含みの動きとなっており、雇用は高水準で推移している。

主な業種	状 況
製 造 業	一部好調な動きがみられるものの、電気機械を中心に落ち込みがみられ、全体としては弱含みの動きが続いている。 生産額、受注額はそれぞれ前年同月比9.5%減、8.5%減となった。 3か月先の業況見通しDIは、3.6から11.9となった。
建 設 業	公共投資は2か月連続で前年同月を上回った。 受注額、完工高はそれぞれ前年同月比12.8%減、9.1%増となった。 3か月先の業況見通しDIは、0.0から▲25.0となった。
小 売 業	全体としてはやや強含みの動きとなっている。 売上高は前年同月比2.1%増となった。 3か月先の業況見通しDIは、▲37.0から▲38.5となった。
サービス業	全体としてはやや弱含みの動きとなっている。 売上高は前年同月比4.7%減となった。 3か月先の業況見通しDIは、▲3.1から▲25.0となった。

製造業の動向

1 食料品

やや弱含みの動きとなっている。

生産額は前年同月比3.0%減。

3か月先の業況見通しDIは、前月に続き30.8となった。

酒類などで落ち込みがみられ、前年同月を下回っている。

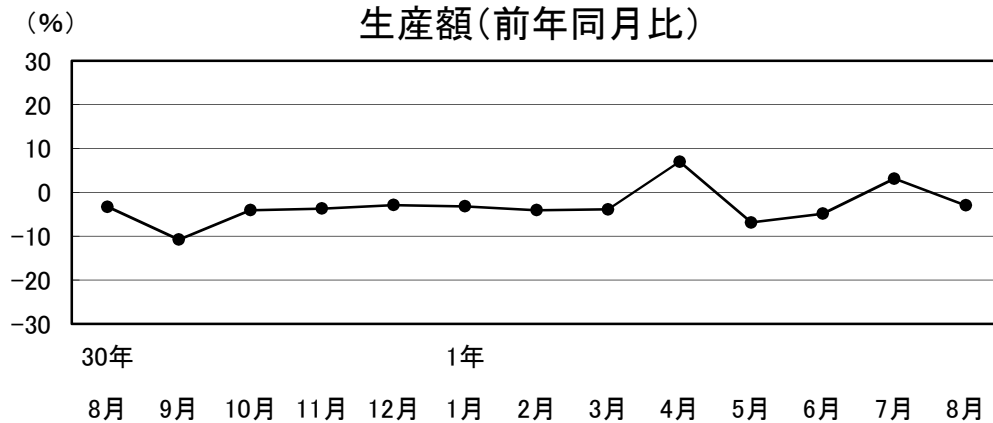
2 繊維・衣服

やや弱含みの動きとなっている。

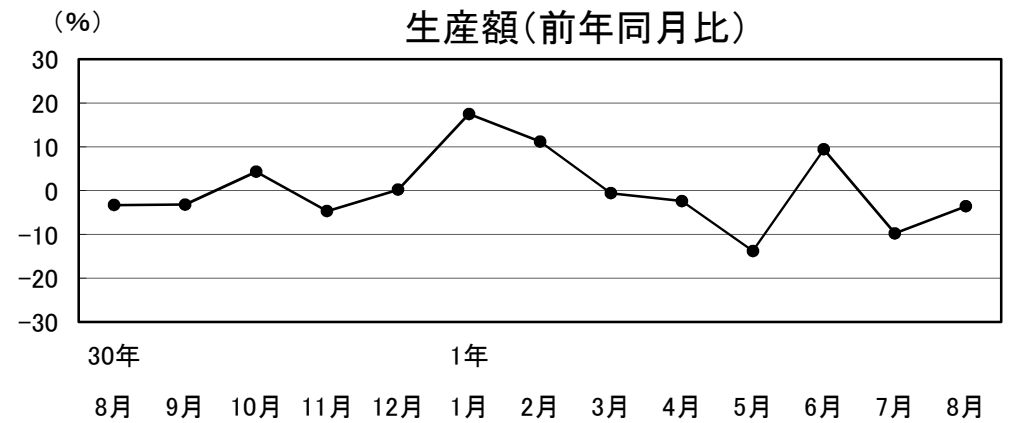
生産額、受注額はそれぞれ前年同月比3.6%減、13.3%減。

3か月先の業況見通しDIは、▲30.0から▲10.0となった。

一部で受注の減少などがみられ、前年同月を下回っている。



H30	H31	R1										
8月	1月	2月	3月	4月	5月	6月	7月	8月	9月	10月	11月	12月
-3.3	-3.2	-4.1	-3.9	7.0	-6.9	-4.9	3.1	-3.0	-10.8	-4.1	-3.7	-2.9



H30	H31	R1										
8月	1月	2月	3月	4月	5月	6月	7月	8月	9月	10月	11月	12月
-3.3	17.5	11.2	-0.6	-2.4	-13.8	9.4	-9.8	-3.6	-3.2	4.3	-4.7	0.2

3 木材・木製品

強含みの動きが続いている。

生産額、受注額はそれぞれ前年同月比6.0%増、2.9%増。

3か月先の業況見通しDIは、16.7から25.0となった。

全体としては堅調に推移し、前年同月を上回っている。

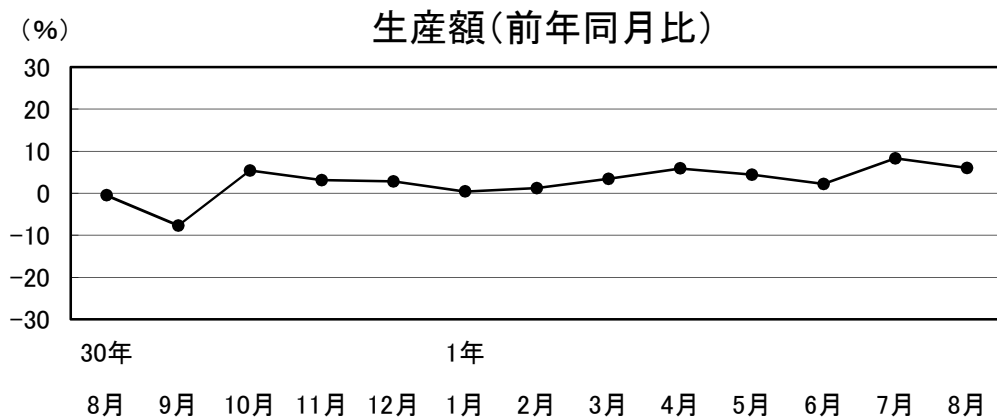
4 鉄鋼・金属製品

弱めの動きとなっている。

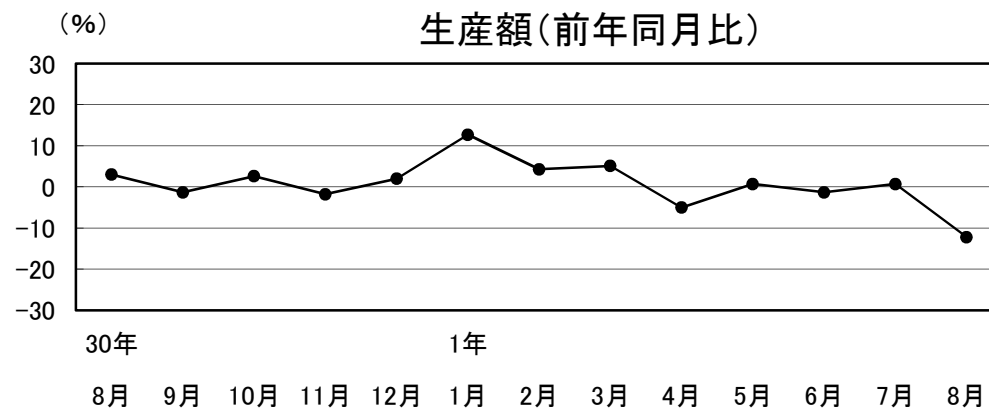
生産額、受注額はそれぞれ前年同月比12.2%減、4.0%減。

3か月先の業況見通しDIは、0.0から22.2となった。

一部で減産の動きがみられ、前年同月を下回っている。



H30	H31					R1						
8月	9月	10月	11月	12月	1月	2月	3月	4月	5月	6月	7月	8月
-0.5	-7.7	5.4	3.1	2.8	0.4	1.2	3.4	5.9	4.4	2.2	8.3	6.0



H30	H31					R1						
8月	9月	10月	11月	12月	1月	2月	3月	4月	5月	6月	7月	8月
3.0	-1.3	2.6	-1.8	2.0	12.7	4.3	5.1	-5.0	0.7	-1.3	0.7	-12.2

5 一般機械

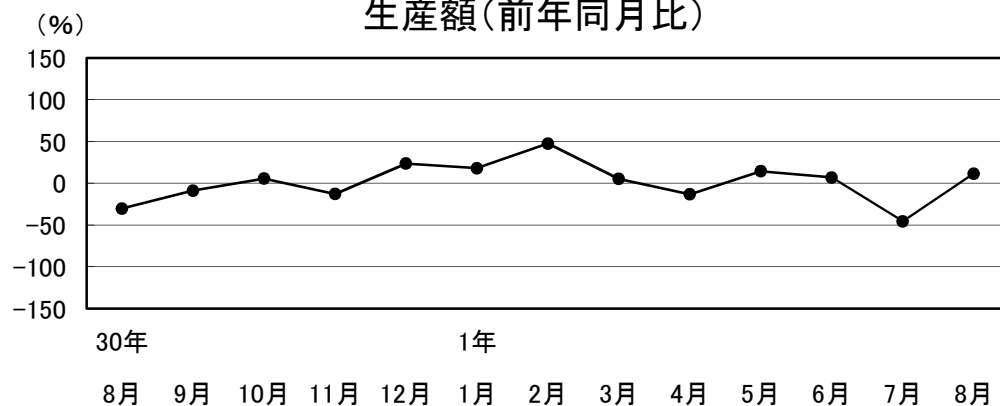
強めの動きとなっている。

生産額、受注額はそれぞれ前年同月比11.5%増、16.6%増。

3か月先の業況見通しDIは、0.0から▲11.1となった。

全体としては好調な動きがみられ、前年同月を上回っている。

生産額(前年同月比)



H30	H31												R1
8月	9月	10月	11月	12月	1月	2月	3月	4月	5月	6月	7月	8月	8月
-30.3	-8.8	5.5	-12.9	23.5	18.0	47.5	5.1	-13.2	14.4	7.0	-45.5	11.5	

6 電気機械

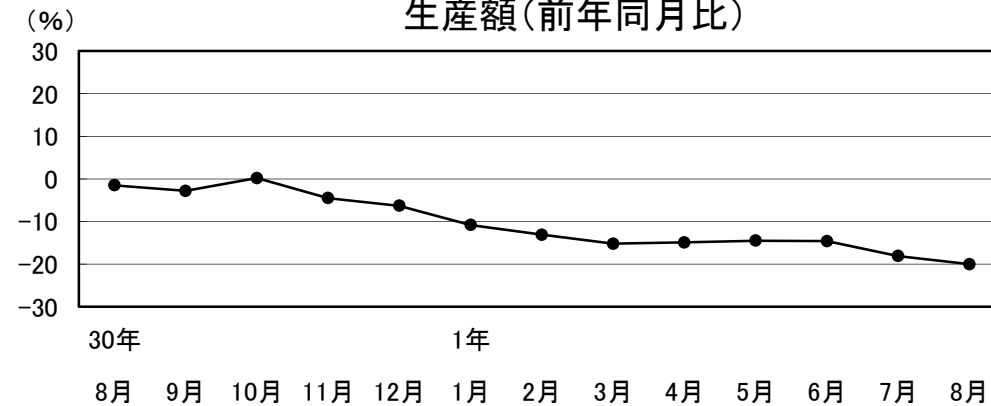
弱めの動きが続いている。

生産額、受注額はそれぞれ前年同月比20.0%減、18.7%減。

3か月先の業況見通しDIは、前月に続き14.3となった。

米中貿易摩擦に伴う海外需要の減少などにより前年同月を下回っている。

生産額(前年同月比)



H30	H31												R1
8月	9月	10月	11月	12月	1月	2月	3月	4月	5月	6月	7月	8月	8月
-1.5	-2.8	0.2	-4.5	-6.3	-10.8	-13.1	-15.2	-14.9	-14.5	-14.6	-18.1	-20.0	

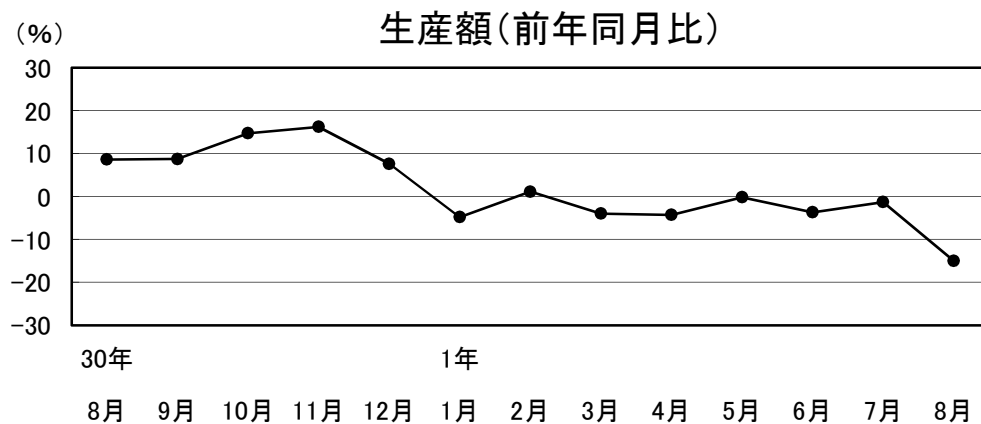
7 輸送機械

弱めの動きとなっている。

生産額、受注額はそれぞれ前年同月比15.0%減、10.2%減。

3か月先の業況見通しDIは、0.0から25.0となった。

減産の動きがみられ、前年同月を下回っている。



H30	H31	R1										
8月	1月	2月	3月	4月	5月	6月	7月	8月	9月	10月	11月	12月
8.6	-4.8	1.1	-4.0	-4.3	-0.2	-3.7	-1.3	-15.0	8.7	14.7	16.2	7.6

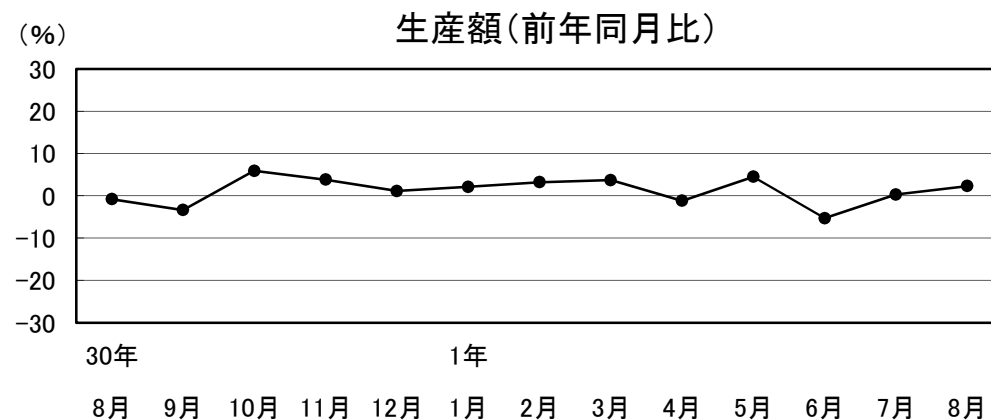
8 精密機械

やや強含みの動きとなっている。

生産額、受注額はそれぞれ前年同月比2.3%増、1.2%減。

3か月先の業況見通しDIは、▲22.2から▲11.1となった。

医療機器等の生産に好調な動きがみられ、前年同月を上回っている。



H30	H31	R1										
8月	1月	2月	3月	4月	5月	6月	7月	8月	9月	10月	11月	12月
-0.8	2.1	3.2	3.7	-1.2	4.5	-5.3	0.3	2.3	-3.4	5.9	3.8	1.1

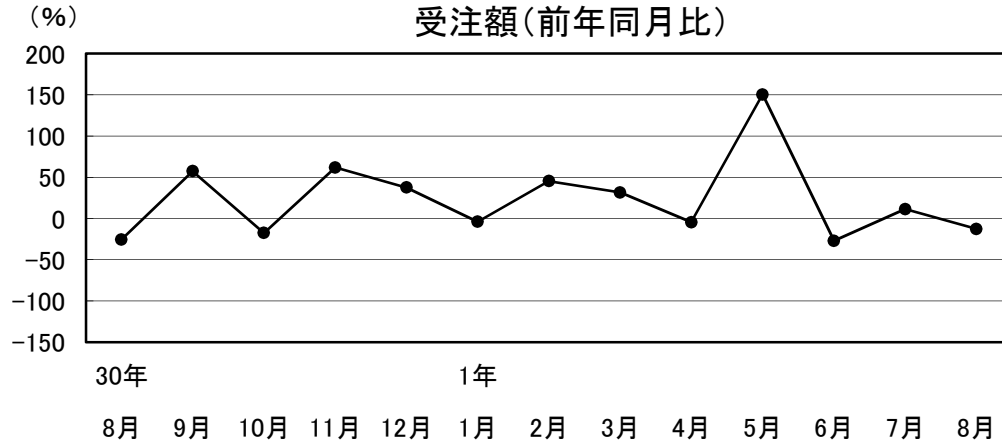
建設業の動向

建設業

公共投資は2か月連続で前年同月を上回った。

受注額、完工高はそれぞれ前年同月比12.8%減、9.1%増。
3か月先の業況見通しDIは、0.0から▲25.0となった。

受注額(前年同月比)



H30	H31												R1	
8月	9月	10月	11月	12月	1月	2月	3月	4月	5月	6月	7月	8月	5月	6月
-25.5	57.4	-17.5	61.8	37.5	-3.9	45.4	31.6	-4.5	150.3	-27.0	11.3	-12.8		

小売業の動向

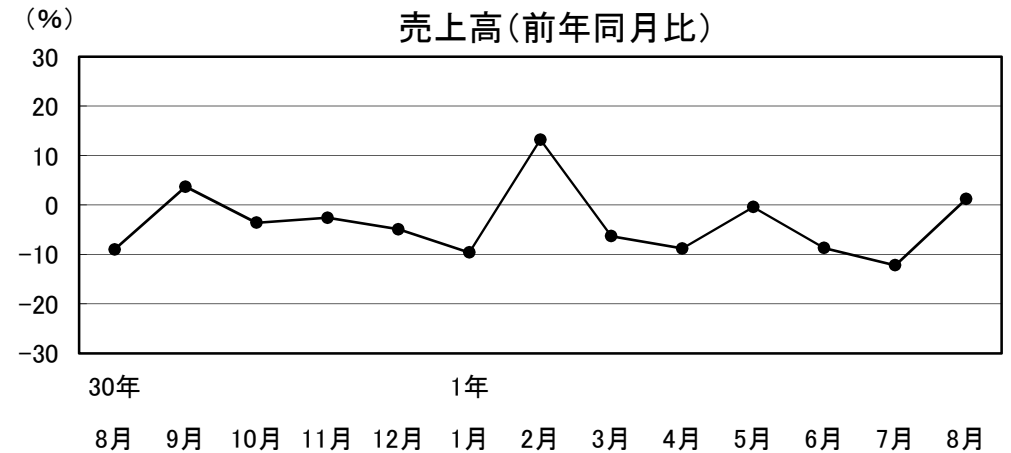
1 衣料品

やや強含みの動きとなっている。

売上高は前年同月比1.2%増となった。3か月先の業況見通しDIは、▲40.0から▲60.0となった。

一部で売上の増加などがあり、前年同月を上回っている。

売上高(前年同月比)



H30	H31												R1	
8月	9月	10月	11月	12月	1月	2月	3月	4月	5月	6月	7月	8月	5月	6月
-9.0	3.7	-3.6	-2.6	-4.9	-9.6	13.2	-6.3	-8.8	-0.4	-8.7	-12.2	1.2		

2 身 回 品

やや強含みの動きとなっている。

売上高は前年同月比2.4%増となった。

3か月先の業況見通しD Iは、▲11.1から▲12.5となった。

一部で好調な動きがみられ、前年同月を上回っている。

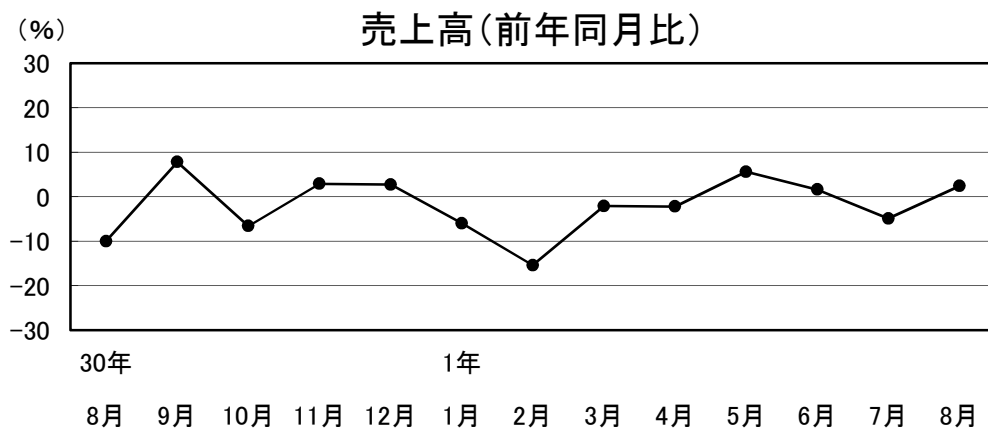
3 飲 食 料 品

横ばいの動きとなっている。

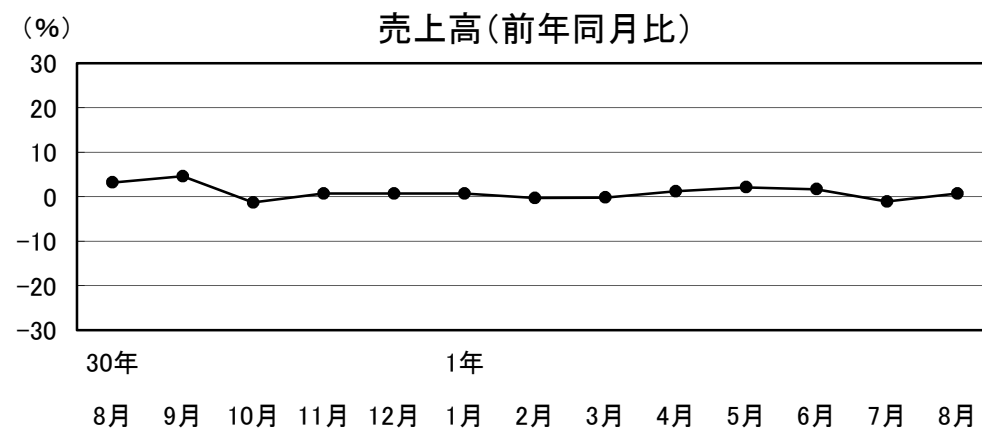
売上高は前年同月比0.7%増となった。

3か月先の業況見通しD Iは、前月に続き▲50.0となった。

全体としては前年同月並みの水準となっている。



H30	H31												R1	
8月	9月	10月	11月	12月	1月	2月	3月	4月	5月	6月	7月	8月	5月	8月
-10.0	7.8	-6.6	2.9	2.7	-6.0	-15.4	-2.1	-2.2	5.6	1.6	-4.9	2.4		



H30	H31												R1	
8月	9月	10月	11月	12月	1月	2月	3月	4月	5月	6月	7月	8月	5月	8月
3.2	4.6	-1.3	0.7	0.7	0.7	-0.3	-0.2	1.2	2.1	1.7	-1.1	0.7		

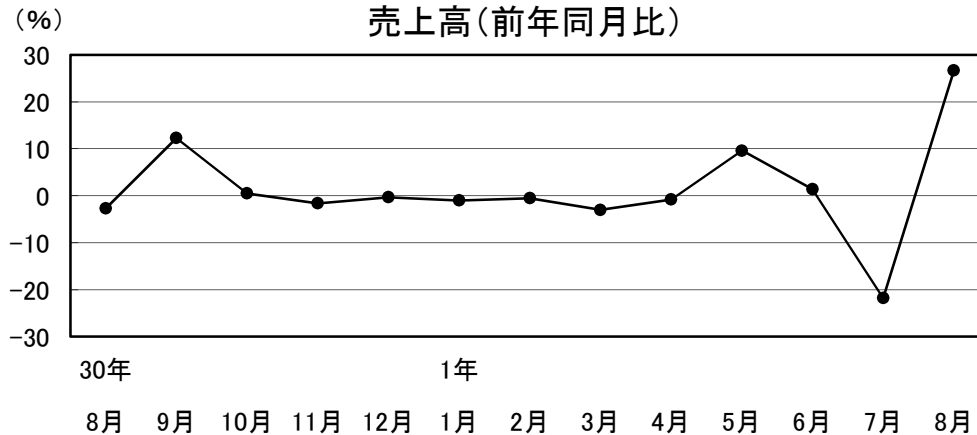
サービス業の動向

4 家 電 品

強めの動きとなっている。

売上高は前年同月比26.7%増となった。3か月先の業況見通しDIは、▲66.7から▲33.3となった。

エアコン等の売上げが好調だったことから、前年同月を上回っている。



H30						H31						R1		
8月	9月	10月	11月	12月	1月	2月	3月	4月	5月	6月	7月	8月		
-2.7	12.3	0.5	-1.6	-0.3	-1.0	-0.5	-3.0	-0.8	9.6	1.4	-21.8	26.7		

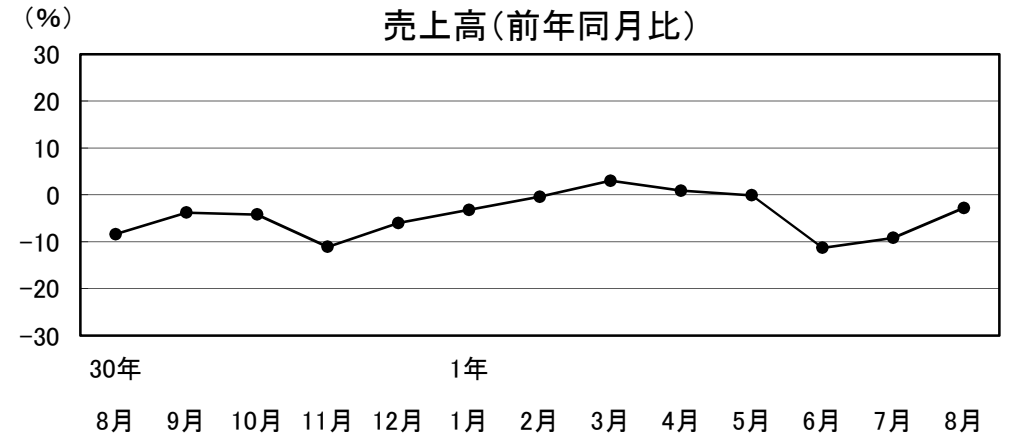
1 旅館・ホテル

やや弱含みの動きとなっている。

売上高は前年同月比2.8%減となった。

3か月先の業況見通しDIは、前月に続き▲20.0となった。

一部で宿泊の落ち込みなどがみられ、前年同月を下回っている。



H30						H31						R1		
8月	9月	10月	11月	12月	1月	2月	3月	4月	5月	6月	7月	8月		
-8.4	-3.8	-4.2	-11.1	-6.0	-3.2	-0.4	3.0	0.9	-0.1	-11.3	-9.2	-2.8		

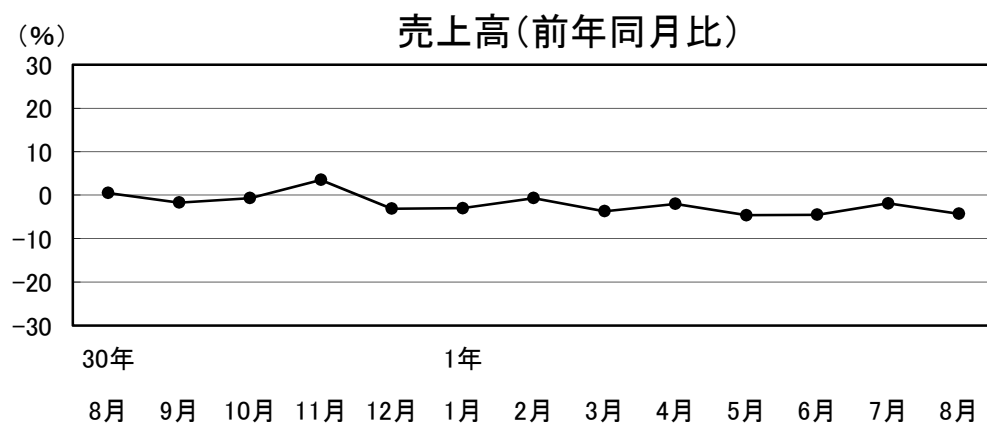
2 運 輸

やや弱含みの動きが続いている。

売上高は前年同月比4.3%減となった。

3か月先の業況見通しDIは、22.2から▲22.2となった。

一部で落ち込みがみられ、前年同月を下回っている。



H30	H31												R1
8月	9月	10月	11月	12月	1月	2月	3月	4月	5月	6月	7月	8月	5月
0.5	-1.7	-0.7	3.5	-3.1	-3.0	-0.7	-3.7	-2.0	-4.6	-4.5	-1.9	-4.3	-4.6

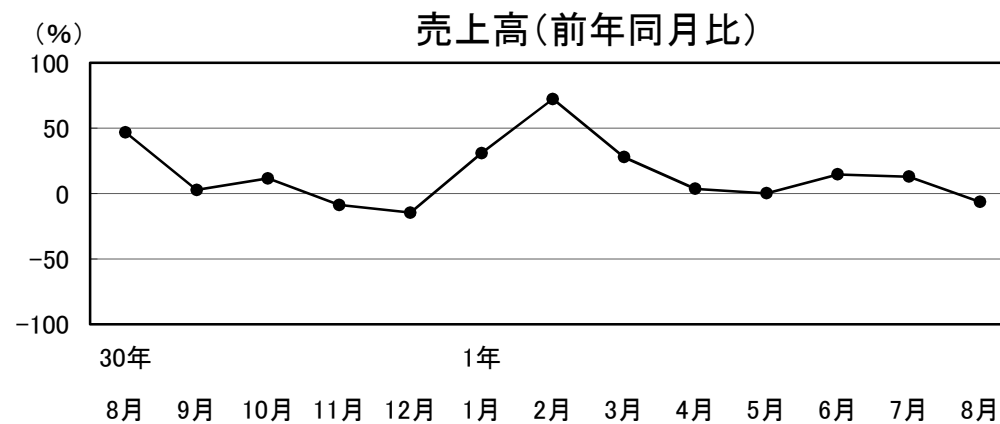
3 その他サービス

弱含みの動きとなっている。

売上高は前年同月比6.4%減となった。

3か月先の業況見通しDIは、0.0から▲37.5となった。

前年を下回っているものの、基調としては堅調に推移している。



H30	H31												R1
8月	9月	10月	11月	12月	1月	2月	3月	4月	5月	6月	7月	8月	5月
46.9	2.8	11.6	-8.7	-14.6	30.9	72.4	27.9	3.6	0.2	14.7	12.9	-6.4	-4.6