

県内経済動向調査結果（令和元年7月分）

令和元年9月13日
企業活性化・雇用対策本部
（産業政策課）

概 況

県内経済は、個人消費は全体としては緩やかな持ち直しの動きが続き、製造業は弱含みの動きとなっており、雇用は高水準で推移している。

主な業種	状 況
製 造 業	一部好調な動きがみられるものの、電気機械を中心に落ち込みがみられ、全体としては弱含みの動きが続いている。 生産額、受注額はそれぞれ前年同月比8.6%減、5.4%減となった。 3か月先の業況見通しDIは、9.5から3.6となった。
建 設 業	公共投資は4か月ぶりに前年同月を上回った。 受注額、完工高はそれぞれ前年同月比11.3%増、65.5%増となった。 3か月先の業況見通しDIは、6.3から0.0となった。
小 売 業	全体としてはやや弱含みの動きとなっている。 売上高は前年同月比3.1%減となった。 3か月先の業況見通しDIは、▲14.8から▲37.0となった。
サービス業	旅館・ホテル、運輸で落ち込みがみられるものの、情報関連サービスなどで前年同月を上回っており、全体としては横ばいの動きとなっている。 売上高は前年同月比0.7%減となった。 3か月先の業況見通しDIは、12.5から▲3.1となった。

製造業の動向

1 食 料 品

やや強含みの動きとなっている。

生産額は前年同月比3.1%増。

3か月先の業況見通しDIは、46.2から30.8となった。

一部の商品に好調な動きがみられ、前年同月を上回っている。

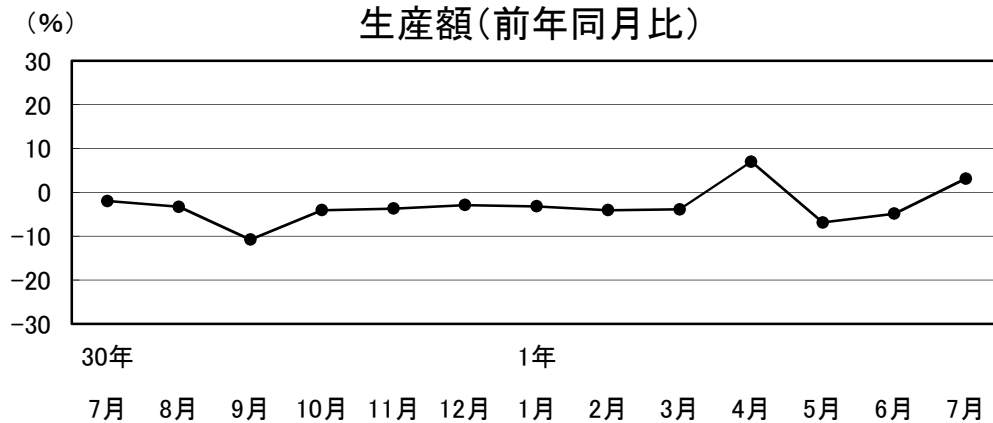
2 織 維 ・ 衣 服

弱含みの動きとなっている。

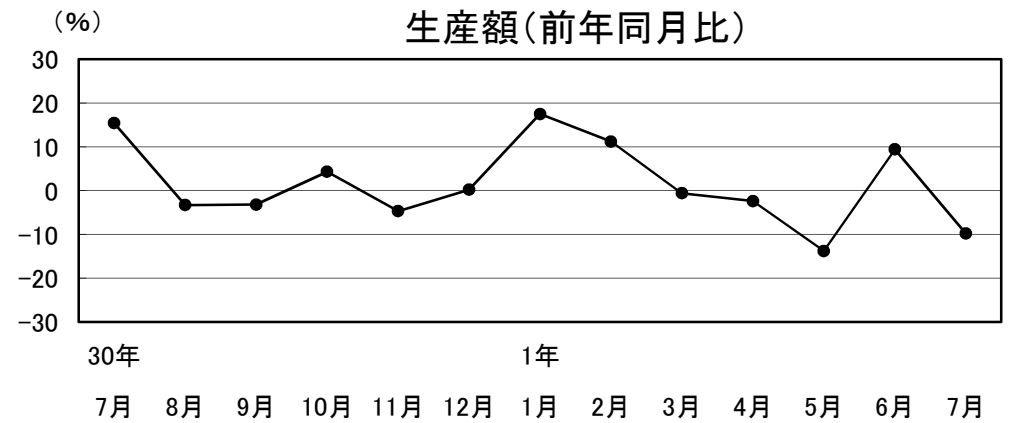
生産額、受注額はそれぞれ前年同月比9.8%減、6.4%増。

3か月先の業況見通しDIは、▲20.0から▲30.0となった。

一部で受注の減少などがみられ、前年同月を下回っている。



H30	7月	8月	9月	10月	11月	12月	H31	1月	2月	3月	4月	R1	5月	6月	7月
	-2.0	-3.3	-10.8	-4.1	-3.7	-2.9	-3.2	-4.1	-3.9	7.0	-6.9	-4.9	3.1		



H30	7月	8月	9月	10月	11月	12月	H31	1月	2月	3月	4月	R1	5月	6月	7月
	15.4	-3.3	-3.2	4.3	-4.7	0.2	17.5	11.2	-0.6	-2.4	-13.8	9.4	-9.8		

3 木材・木製品

強含みの動きとなっている。

生産額、受注額はそれぞれ前年同月比8.3%増、8.9%増。

3か月先の業況見通しDIは、25.0から16.7となった。

全体としては堅調に推移し、前年同月を上回っている。

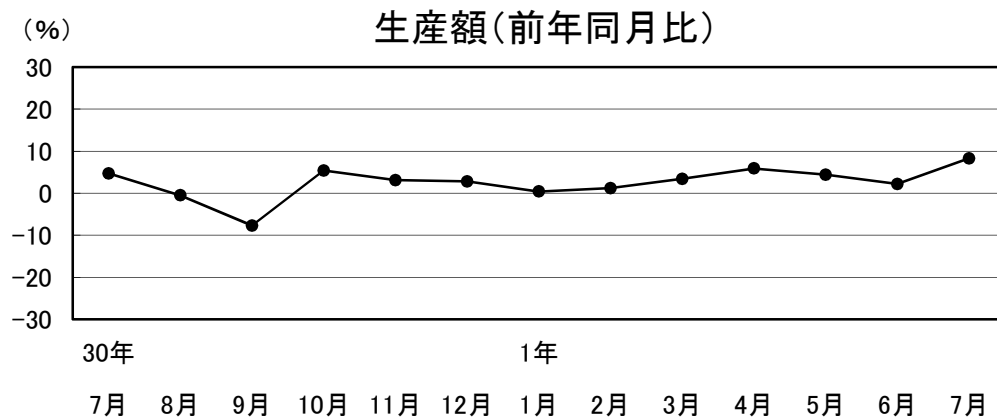
4 鉄鋼・金属製品

横ばいの動きとなっている。

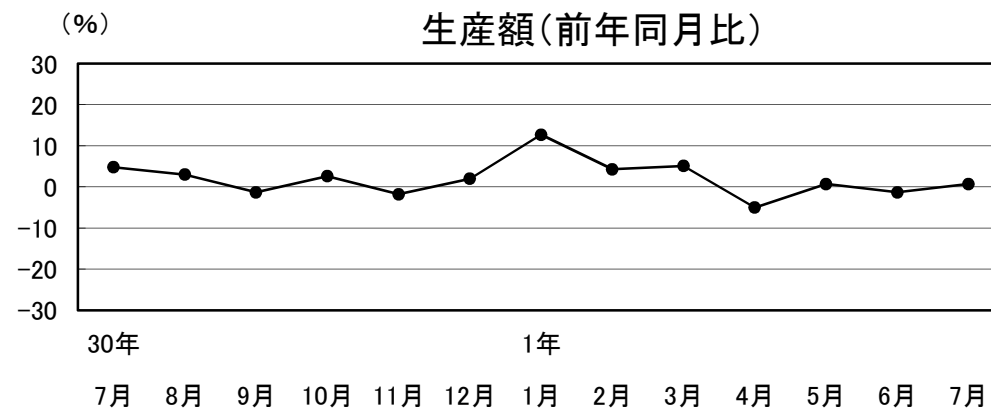
生産額、受注額はそれぞれ前年同月比0.7%増、3.1%減。

3か月先の業況見通しDIは、▲11.1から0.0となった。

一部で落ち込みがみられるものの、全体としては前年同月並みの水準となっている。



H30	H31						R1					
7月	8月	9月	10月	11月	12月	1月	2月	3月	4月	5月	6月	7月
4.7	-0.5	-7.7	5.4	3.1	2.8	0.4	1.2	3.4	5.9	4.4	2.2	8.3



H30	H31						R1					
7月	8月	9月	10月	11月	12月	1月	2月	3月	4月	5月	6月	7月
4.8	3.0	-1.3	2.6	-1.8	2.0	12.7	4.3	5.1	-5.0	0.7	-1.3	0.7

5 一般機械

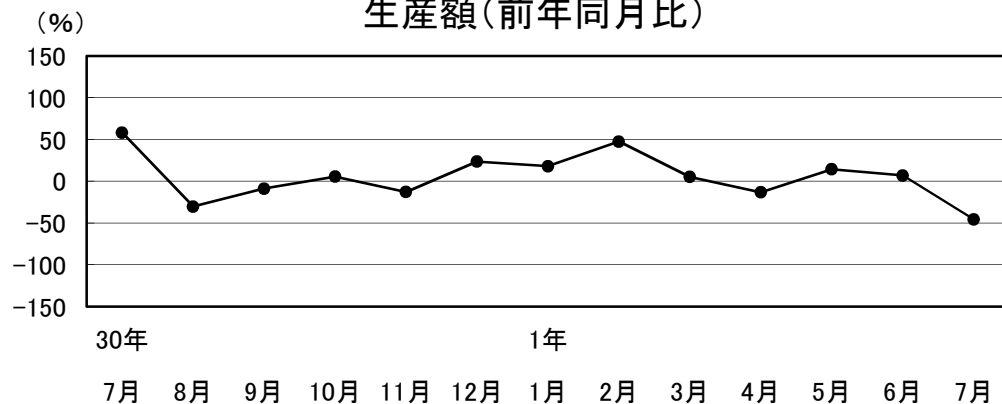
弱めの動きとなっている。

生産額、受注額はそれぞれ前年同月比45.5%減、1.5%減。

3か月先の業況見通しD Iは、22.2から0.0となった。

一部で落ち込みなどがみられ、前年同月を下回っている。

生産額(前年同月比)



H30						H31						R1		
7月	8月	9月	10月	11月	12月	1月	2月	3月	4月	5月	6月	7月		
58.2	-30.3	-8.8	5.5	-12.9	23.5	18.0	47.5	5.1	-13.2	14.4	7.0	-45.5		

6 電気機械

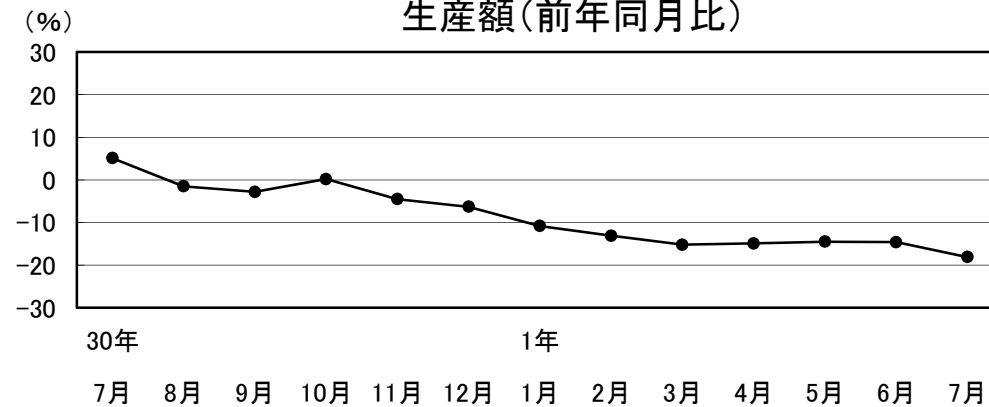
弱めの動きが続いている。

生産額、受注額はそれぞれ前年同月比18.1%減、17.3%減。

3か月先の業況見通しD Iは、0.0から14.3となった。

米中貿易摩擦に伴う海外需要の減少などにより前年同月を下回っている。

生産額(前年同月比)



H30						H31						R1		
7月	8月	9月	10月	11月	12月	1月	2月	3月	4月	5月	6月	7月		
5.1	-1.5	-2.8	0.2	-4.5	-6.3	-10.8	-13.1	-15.2	-14.9	-14.5	-14.6	-18.1		

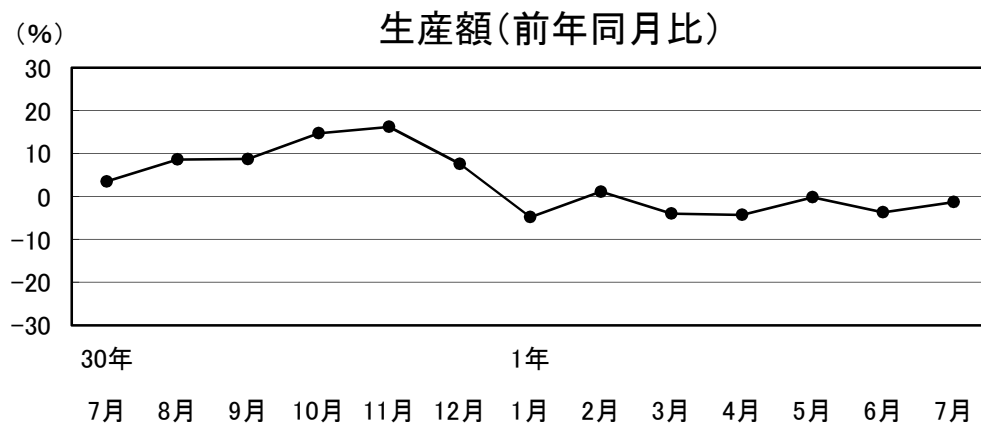
7 輸送機械

やや弱含みの動きが続いている。

生産額、受注額はそれぞれ前年同月比1.3%減、0.6%増。

3か月先の業況見通しDIは、37.5から0.0となった。

一部で減産の動きがみられ、全体としては前年同月を下回っている。



H30	7月	8月	9月	10月	11月	12月	H31	1月	2月	3月	4月	R1	5月	6月	7月
	3.5	8.6	8.7	14.7	16.2	7.6	-4.8	1.1	-4.0	-4.3	-0.2	-3.7	-1.3		

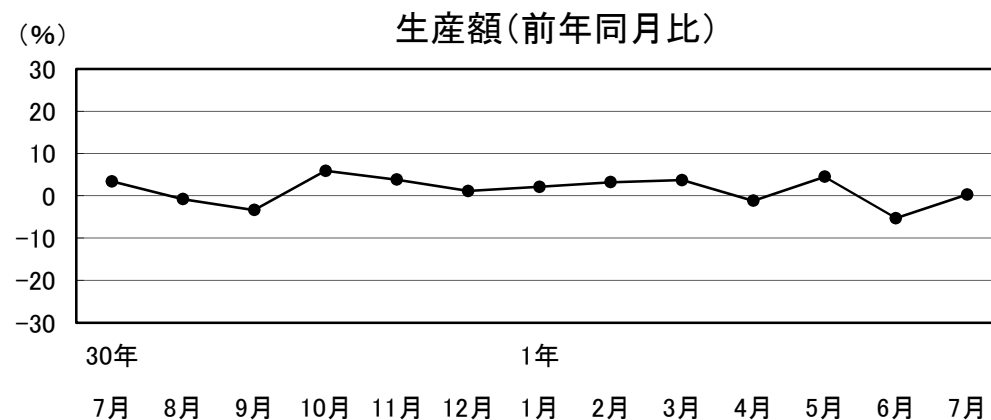
8 精密機械

横ばいの動きとなっている。

生産額、受注額はそれぞれ前年同月比0.3%増、0.9%増。

3か月先の業況見通しDIは、▲33.3から▲22.2となった。

一部で落ち込みがみられるものの、全体としては前年同月並みの水準となっている。



H30	7月	8月	9月	10月	11月	12月	H31	1月	2月	3月	4月	R1	5月	6月	7月
	3.4	-0.8	-3.4	5.9	3.8	1.1	2.1	3.2	3.7	-1.2	4.5	-5.3	0.3		

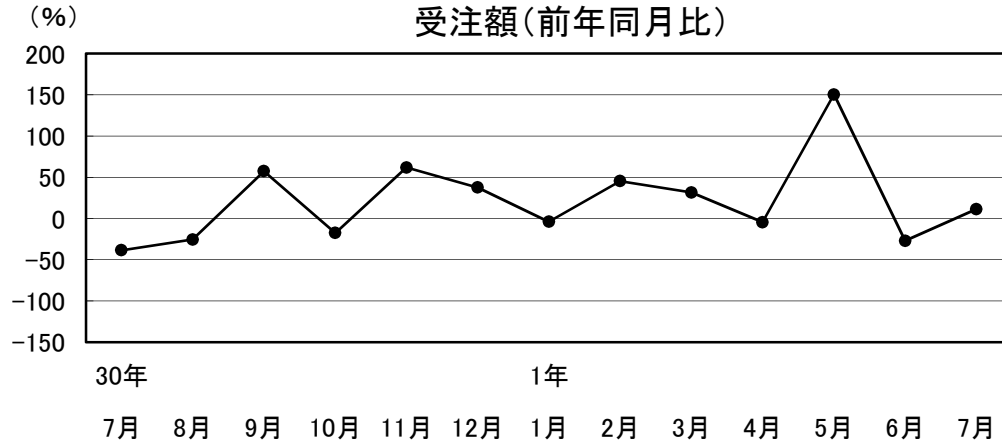
建設業の動向

建設業

公共投資は4か月ぶりに前年同月を上回った。

受注額、完工高はそれぞれ前年同月比11.3%増、65.5%増。3か月先の業況見通しDIは、6.3から0.0となった。

受注額(前年同月比)



H30	H31												R1		
7月	8月	9月	10月	11月	12月	1月	2月	3月	4月	5月	6月	7月	5月	6月	7月
-38.5	-25.5	57.4	-17.5	61.8	37.5	-3.9	45.4	31.6	-4.5	150.3	-27.0	11.3	-0.4	-8.7	-12.2

小売業の動向

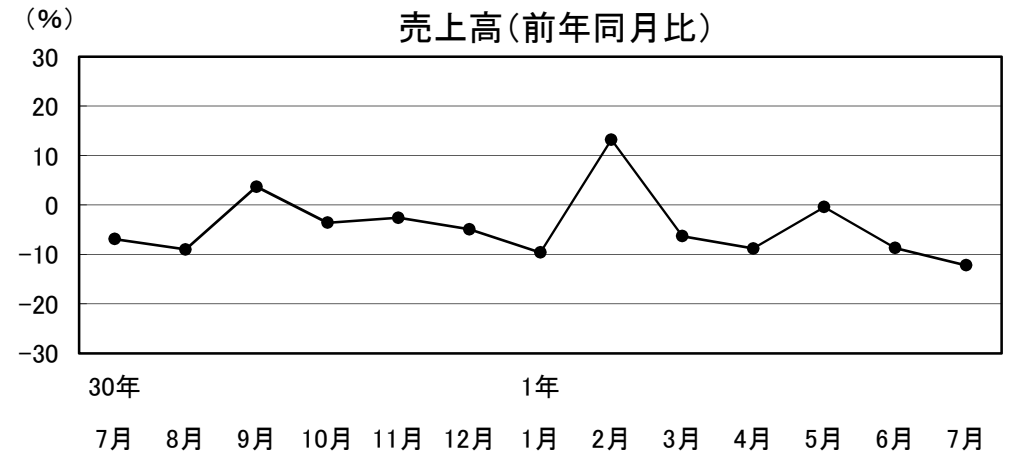
1 衣料品

弱めの動きとなっている。

売上高は前年同月比12.2%減となった。3か月先の業況見通しDIは、前月に続き▲40.0となった。

全体としては低調な売上げとなり、前年同月を下回っている。

売上高(前年同月比)



H30	H31												R1		
7月	8月	9月	10月	11月	12月	1月	2月	3月	4月	5月	6月	7月	5月	6月	7月
-6.9	-9.0	3.7	-3.6	-2.6	-4.9	-9.6	13.2	-6.3	-8.8	-0.4	-8.7	-12.2	-0.4	-8.7	-12.2

2 身 回 品

やや弱含みの動きとなっている。

売上高は前年同月比4.9%減となった。

3か月先の業況見通しDIは、前月に続き▲11.1となった。

季節用品が低調な売上げとなり、前年同月を下回っている。

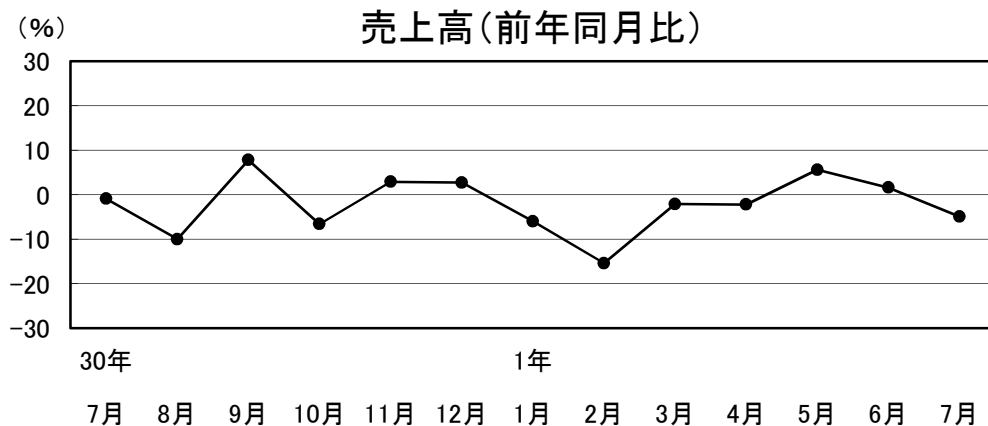
3 飲 食 料 品

やや弱含みの動きとなっている。

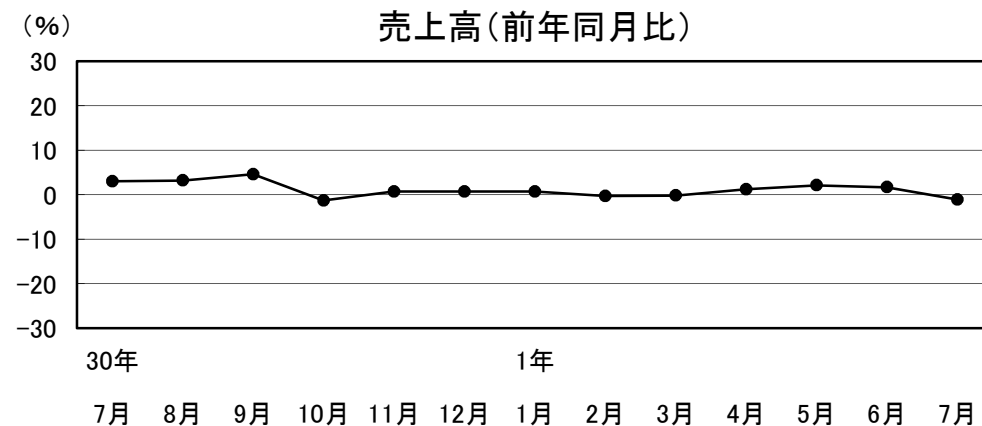
売上高は前年同月比1.1%減となった。

3か月先の業況見通しDIは、▲10.0から▲50.0となった。

一部で落ち込みがみられ、前年同月を下回っている。



H30	7月	8月	9月	10月	11月	12月	H31	1月	2月	3月	4月	R1	5月	6月	7月
	-0.9	-10.0	7.8	-6.6	2.9	2.7	-6.0	-15.4	-2.1	-2.2	5.6	1.6	-4.9		



H30	7月	8月	9月	10月	11月	12月	H31	1月	2月	3月	4月	R1	5月	6月	7月
	3.0	3.2	4.6	-1.3	0.7	0.7	0.7	-0.3	-0.2	1.2	2.1	1.7	-1.1		

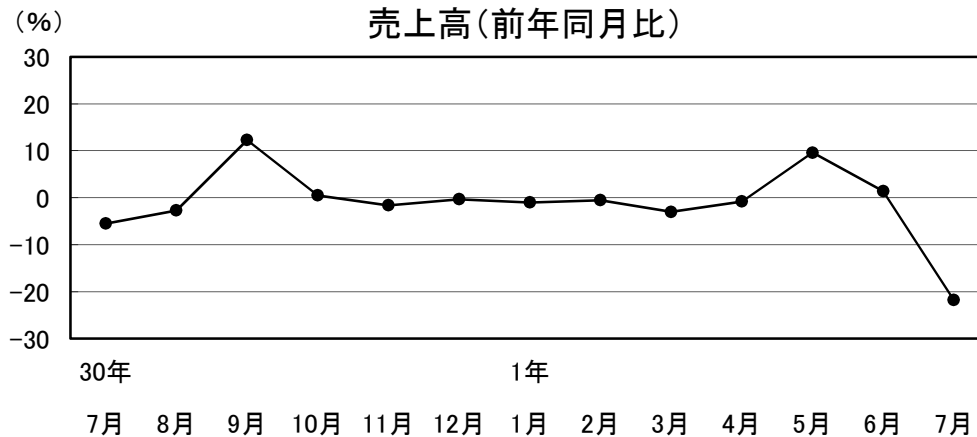
サービス業の動向

4 家電品

弱めの動きとなっている。

売上高は前年同月比21.8%減となった。3か月先の業況見通しDIは、0.0から▲66.7となった。

全体としては売上げが減少しており、前年同月を下回っている。



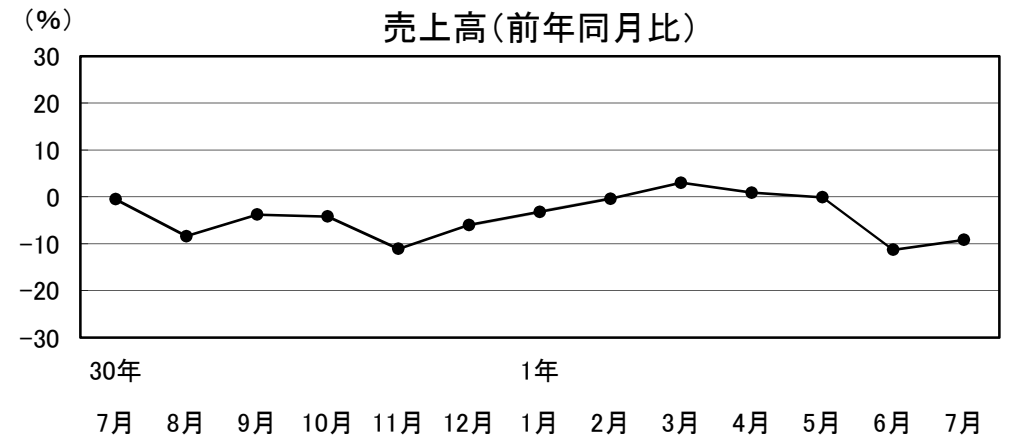
H30	7月	8月	9月	10月	11月	12月	H31	1月	2月	3月	4月	R1	5月	6月	7月
	-5.5	-2.7	12.3	0.5	-1.6	-0.3	-1.0	-0.5	-3.0	-0.8	9.6	1.4	-21.8		

1 旅館・ホテル

弱含みの動きとなっている。

売上高は前年同月比9.2%減となった。3か月先の業況見通しDIは、▲6.7から▲20.0となった。

宴会部門の落ち込みなどから、前年同月を下回っている。



H30	7月	8月	9月	10月	11月	12月	H31	1月	2月	3月	4月	R1	5月	6月	7月
	-0.5	-8.4	-3.8	-4.2	-11.1	-6.0	-3.2	-0.4	3.0	0.9	-0.1	-11.3	-9.2		

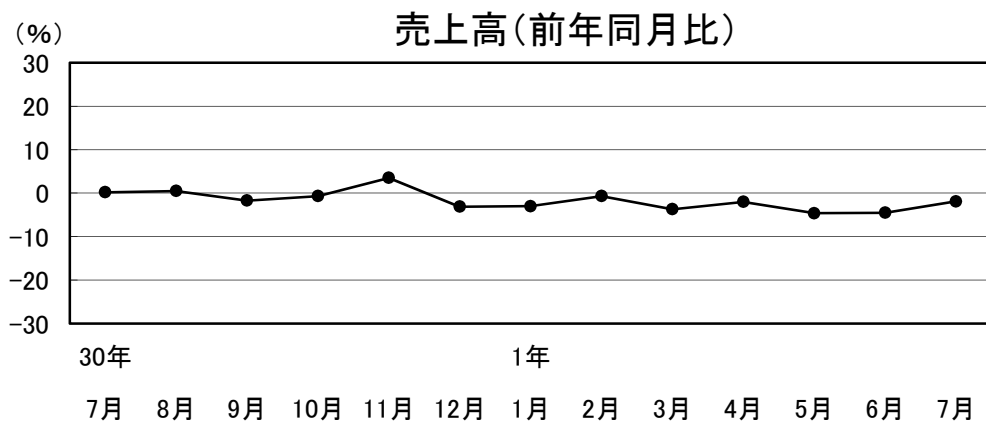
2 運 輸

やや弱含みの動きが続いている。

売上高は前年同月比1.9%減となった。

3か月先の業況見通しDIは、33.3から22.2となった。

一部で落ち込みがみられ、前年同月を下回っている。



H30	7月	8月	9月	10月	11月	12月	H31	1月	2月	3月	4月	R1	5月	6月	7月
	0.2	0.5	-1.7	-0.7	3.5	-3.1	-3.0	-0.7	-3.7	-2.0	-4.6	-4.5	-1.9		

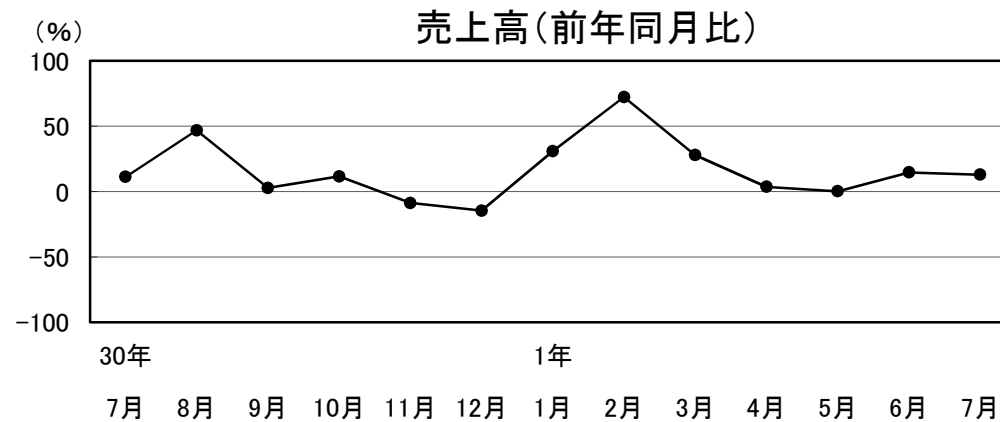
3 その他サービス

強めの動きが続いている。

売上高は前年同月比12.9%増となった。

3か月先の業況見通しDIは、25.0から0.0となった。

情報関連サービスなどで好調な動きがみられ、前年同月を上回っている。



H30	7月	8月	9月	10月	11月	12月	H31	1月	2月	3月	4月	R1	5月	6月	7月
	11.2	46.9	2.8	11.6	-8.7	-14.6	30.9	72.4	27.9	3.6	0.2	14.7	12.9		