

# 秋田県の貿易

## 《令和元年上半期統計速報版》

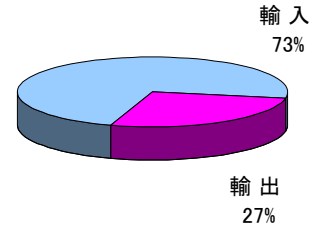
**秋田県**  
産業労働部商業貿易課  
令和元年9月

※ 輸出入額は函館税関秋田船川税関支署発表資料、コンテナ取扱実績(実入り)は秋田県港湾空港課調査による。

### ①秋田県輸出入額（速報値）

〔単位：千円〕

	令和元年上半期	前年同期比	平成30年上半期
輸出額	38,673,811	97.1%	39,843,305
輸入額	103,505,808	108.2%	95,701,384
合計	142,179,619	104.9%	135,544,689



### ●主な貿易品目〔単位：千円〕

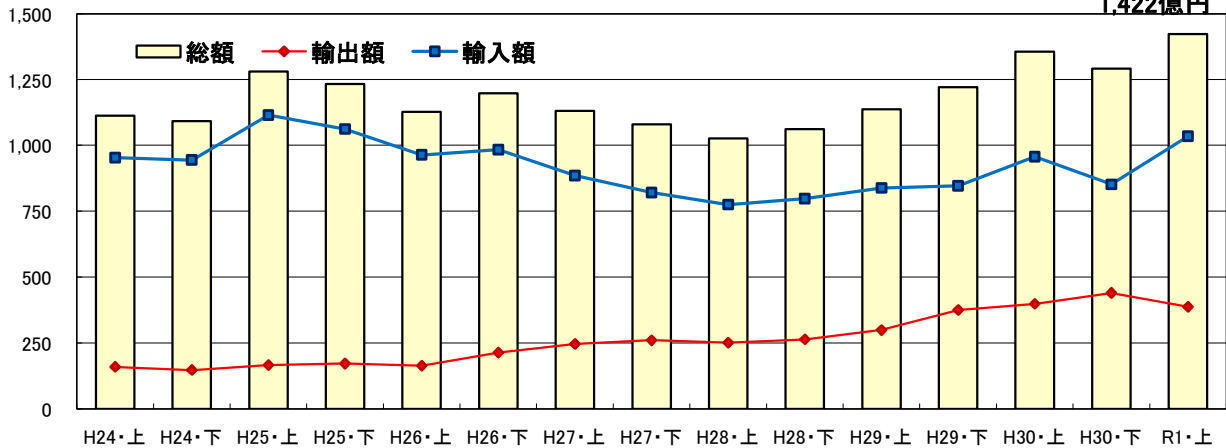
輸出品目	金額	前年同期比	輸出相手国
(1) 一般機械	12,795,731	88.6%	中国、アメリカ、ドイツ
(2) 非鉄金属	10,546,671	96.2%	タイ、インドネシア、中国
(3) 紙及び板紙	5,181,715	115.6%	マレーシア、中国、ベトナム
(4) 金属鉱及びくず	2,207,962	100.8%	韓国、ベトナム、台湾
(5) 自動車の部分品	2,100,945	98.4%	アメリカ、ロシア、アラブ首長国連邦

輸入品目	金額	前年同期比	輸入相手国
(1) 非鉄金属鉱	29,451,905	89.7%	ボリビア、メキシコ、ペルー
(2) 石炭	20,567,140	94.3%	オーストラリア、ロシア、カナダ
(3) 電気機器	9,681,622	223.9%	中国、ドイツ、フィリピン
(4) 木材	7,045,410	106.9%	ロシア、フィンランド、スウェーデン
(5) ウッドチップ	2,945,743	100.2%	南アフリカ共和国、ベトナム、オーストラリア

### ●輸出入額 半期毎の推移〔単位：億円〕

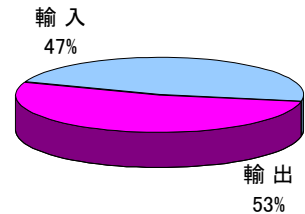
令和元年上半期  
1,422億円



### ②秋田港外国貿易コンテナ取扱量（速報値）

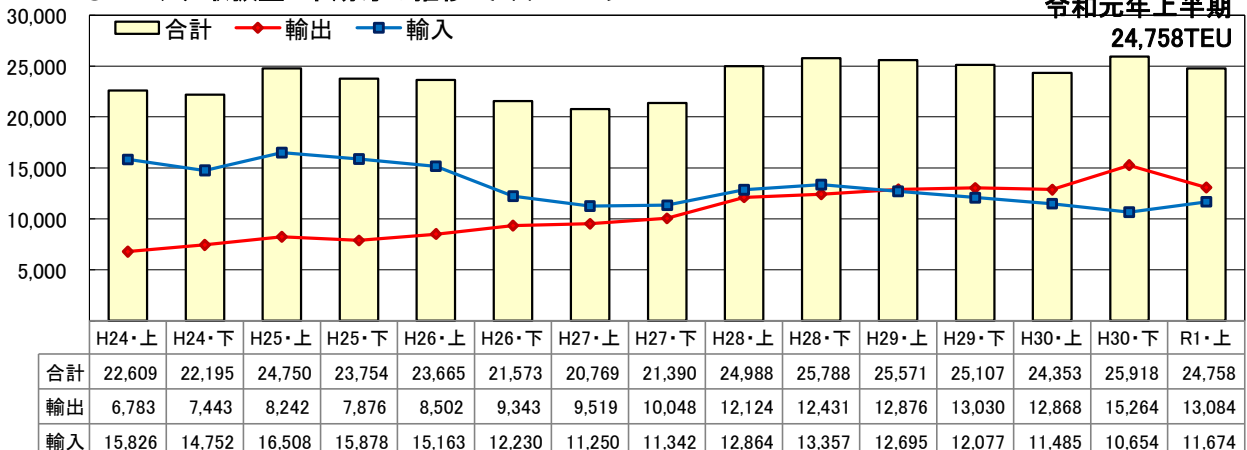
※実入り〔単位：TEU〕

	令和元年上半期	前年対比	平成30年上半期
輸出	13,084	101.7%	12,868
輸入	11,674	101.6%	11,485
合計	24,758	101.7%	24,353



### ●コンテナ取扱量 半期毎の推移〔単位：TEU〕

令和元年上半期  
24,758TEU



※上記の令和元年の数値は金額、コンテナ数量ともに速報値であり、今後変動する可能性があります。