

県内経済動向調査結果（令和元年5月分）

令和元年7月12日
企業活性化・雇用対策本部
（産業政策課）

概 況

県内経済は、個人消費は全体としては緩やかな持ち直しの動きが続き、製造業は弱含みの動きとなっており、雇用は高水準で推移している。

主な業種	状 況
製 造 業	一部好調な動きがみられるものの、電気機械を中心に落ち込みがみられ、全体としては弱含みの動きが続いている。 生産額、受注額はそれぞれ前年同月比5.4%減、4.0%減となった。 3か月先の業況見通しDIは、9.5から8.4となった。
建 設 業	公共投資は2か月連続で前年同月を下回った。 受注額、完工高はそれぞれ前年同月比150.3%増、33.6%減となった。 3か月先の業況見通しDIは、12.5から0.0となった。
小 売 業	全体としてはやや強含みの動きとなっている。 売上高は前年同月比2.8%増となった。 3か月先の業況見通しDIは、前月に続き▲14.8となった。
サービス業	全体としてはやや弱含みの動きとなっている。 売上高は前年同月比3.0%減となった。 3か月先の業況見通しDIは、12.5から31.3となった。

製造業の動向

1 食 料 品

弱含みの動きとなっている。

生産額は前年同月比6.9%減。

3か月先の業況見通しDIは、前月に続き15.4となった。

大型連休前の在庫積み増しの反動などがみられ、前年同月を下回っている。

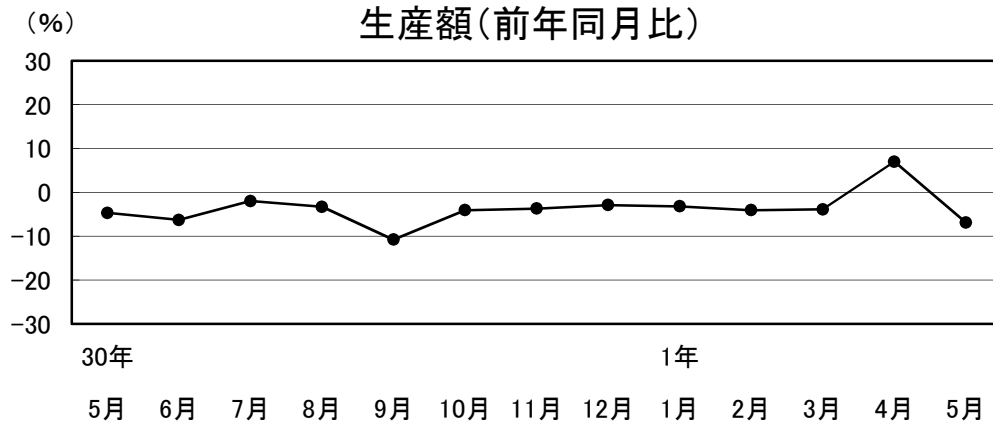
2 繊維・衣服

弱めの動きとなっている。

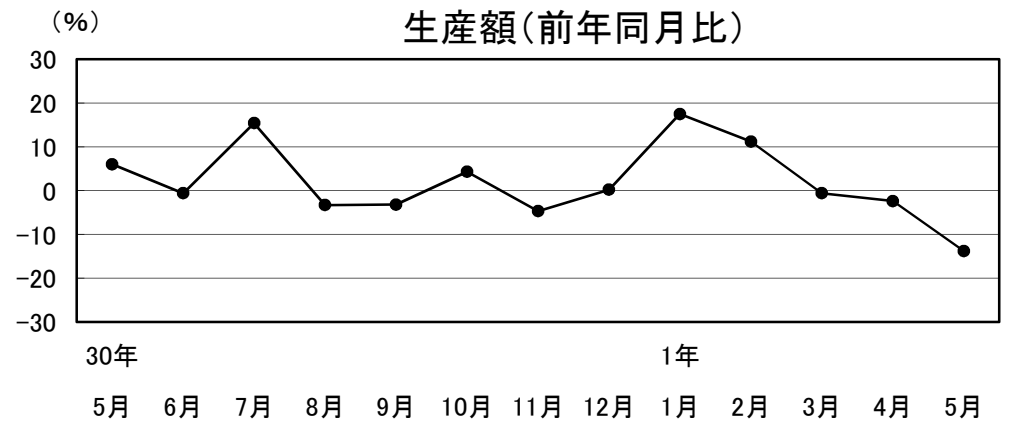
生産額、受注額はそれぞれ前年同月比13.8%減、3.9%減。

3か月先の業況見通しDIは、前月に続き0.0となった。

大型連休に伴う稼働日数減少の影響などにより、前年同月を下回っている。



H30	5月	6月	7月	8月	9月	10月	11月	12月	H31	1月	2月	3月	4月	R1	5月
	-4.7	-6.3	-2.0	-3.3	-10.8	-4.1	-3.7	-2.9	-3.2	-4.1	-3.9	7.0	-6.9		



H30	5月	6月	7月	8月	9月	10月	11月	12月	H31	1月	2月	3月	4月	R1	5月
	6.0	-0.6	15.4	-3.3	-3.2	4.3	-4.7	0.2	17.5	11.2	-0.6	-2.4	-13.8		

3 木材・木製品

やや強含みの動きとなっている。

生産額、受注額はそれぞれ前年同月比4.4%増、7.5%増。

3か月先の業況見通しDIは、41.7から36.4となった。

全体としては堅調に推移し、前年同月を上回っている。

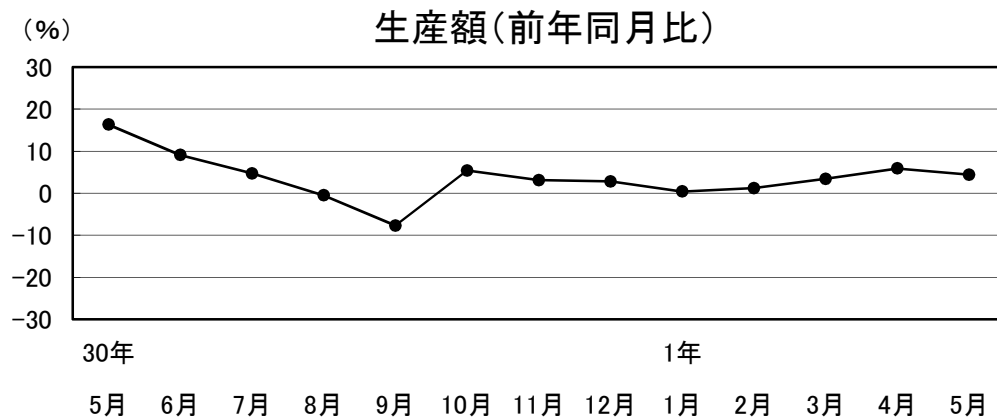
4 鉄鋼・金属製品

横ばいの動きとなっている。

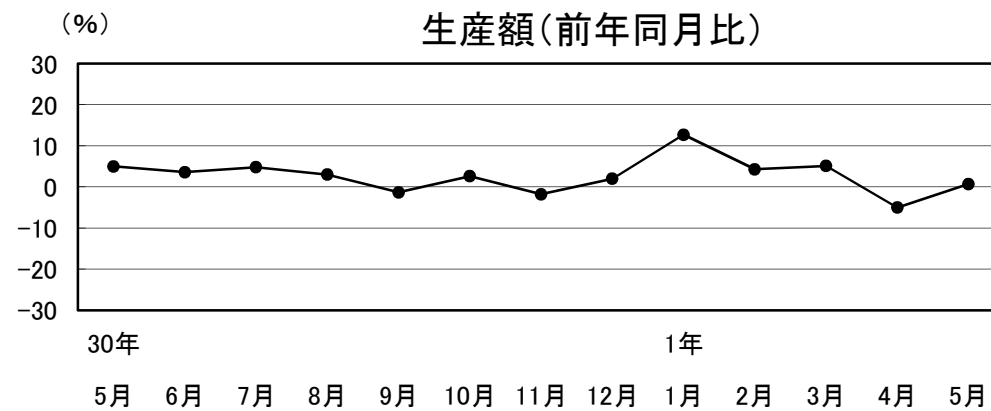
生産額、受注額はそれぞれ前年同月比0.7%増、1.8%減。

3か月先の業況見通しDIは、0.0から11.1となった。

一部で落ち込みがみられるものの、全体としては前年同月並みの水準となっている。



H30	H31												R1
5月	6月	7月	8月	9月	10月	11月	12月	1月	2月	3月	4月	5月	5月
16.3	9.1	4.7	-0.5	-7.7	5.4	3.1	2.8	0.4	1.2	3.4	5.9	4.4	4.4



H30	H31												R1
5月	6月	7月	8月	9月	10月	11月	12月	1月	2月	3月	4月	5月	5月
5.0	3.6	4.8	3.0	-1.3	2.6	-1.8	2.0	12.7	4.3	5.1	-5.0	0.7	0.7

5 一般機械

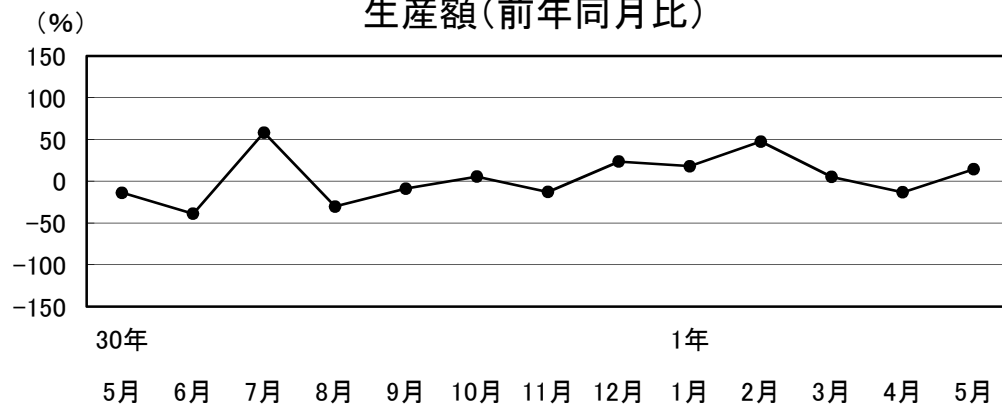
強めの動きとなっている。

生産額、受注額はそれぞれ前年同月比14.4%増、33.3%増。

3か月先の業況見通しDIは、11.1から22.2となった。

全体としては好調な動きがみられ、前年同月を上回っている。

生産額(前年同月比)



H30	5月	6月	7月	8月	9月	10月	11月	12月	H31	1月	2月	3月	4月	R1	5月
	-13.7	-38.8	58.2	-30.3	-8.8	5.5	-12.9	23.5	18.0	47.5	5.1	-13.2	14.4		

6 電気機械

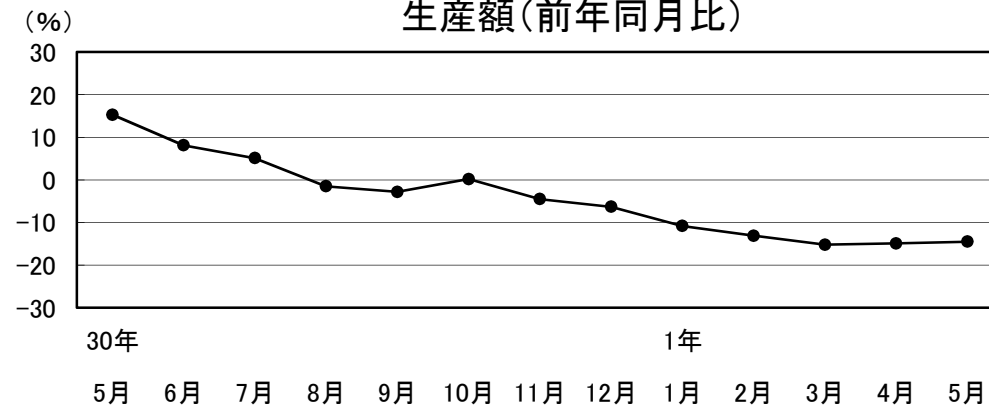
弱めの動きが続いている。

生産額、受注額はそれぞれ前年同月比14.5%減、15.2%減。

3か月先の業況見通しDIは、14.3から▲7.1となった。

米中貿易摩擦に伴う海外需要の減少などにより前年同月を下回っている。

生産額(前年同月比)



H30	5月	6月	7月	8月	9月	10月	11月	12月	H31	1月	2月	3月	4月	R1	5月
	15.3	8.1	5.1	-1.5	-2.8	0.2	-4.5	-6.3	-10.8	-13.1	-15.2	-14.9	-14.5		

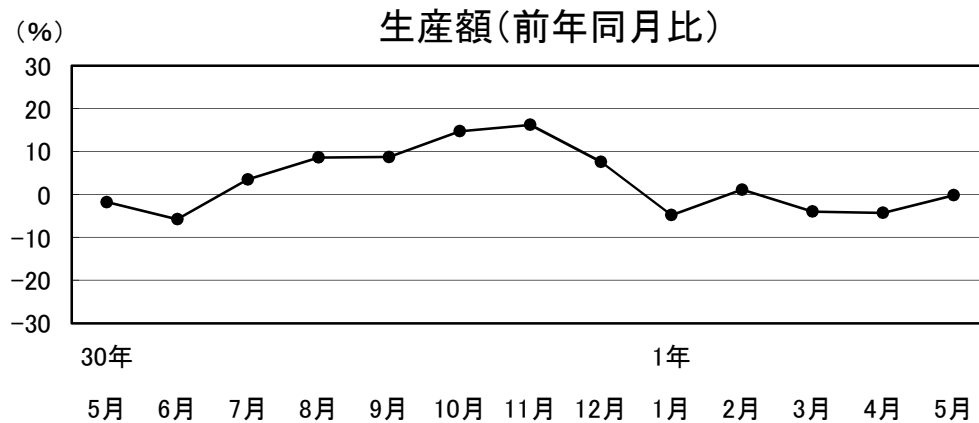
7 輸送機械

横ばいの動きとなっている。

生産額、受注額はそれぞれ前年同月比0.2%減、3.9%増。

3か月先の業況見通しDIは、▲12.5から0.0となった。

一部で減産の動きがみられるものの、全体としては前年同月並みの水準となっている。



H30	H31												R1
5月	6月	7月	8月	9月	10月	11月	12月	1月	2月	3月	4月	5月	5月
-1.8	-5.8	3.5	8.6	8.7	14.7	16.2	7.6	-4.8	1.1	-4.0	-4.3	-0.2	-0.2

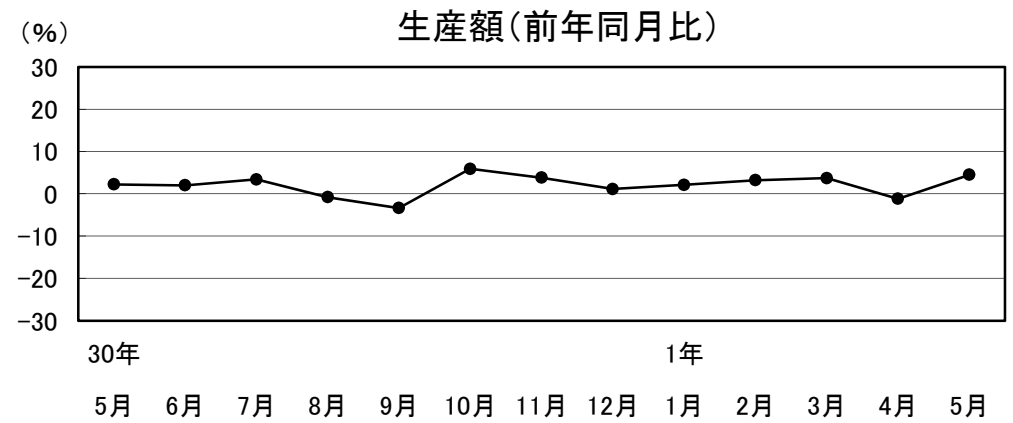
8 精密機械

やや強含みの動きとなっている。

生産額、受注額はそれぞれ前年同月比4.5%増、1.2%減。

3か月先の業況見通しDIは、前月に続き▲11.1となった。

医療機器等の生産が堅調に推移し、前年同月を上回っている。



H30	H31												R1
5月	6月	7月	8月	9月	10月	11月	12月	1月	2月	3月	4月	5月	5月
2.2	2.0	3.4	-0.8	-3.4	5.9	3.8	1.1	2.1	3.2	3.7	-1.2	4.5	4.5

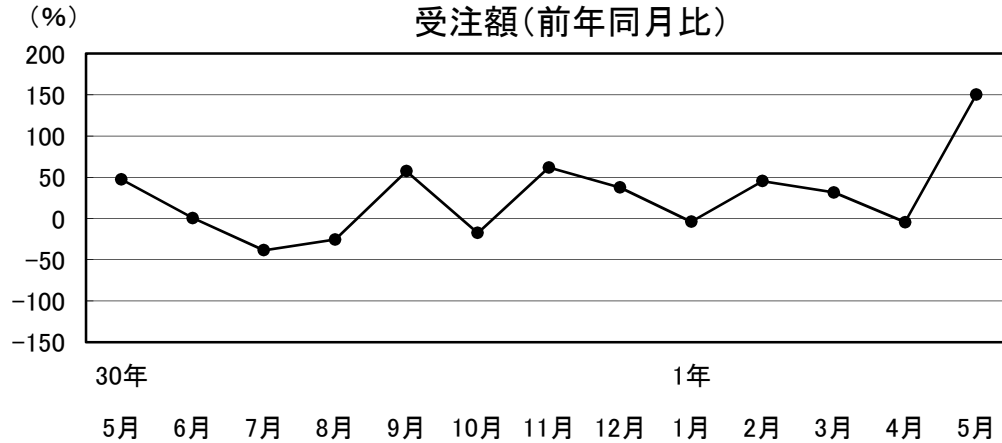
建設業の動向

建設業

公共投資は2か月連続で前年同月を下回った。

受注額、完工高はそれぞれ前年同月比150.3%増、33.6%減。3か月先の業況見通しDIは、12.5から0.0となった。

受注額(前年同月比)



H30	H31												R1
5月	6月	7月	8月	9月	10月	11月	12月	1月	2月	3月	4月	5月	5月
47.2	0.5	-38.5	-25.5	57.4	-17.5	61.8	37.5	-3.9	45.4	31.6	-4.5	150.3	

小売業の動向

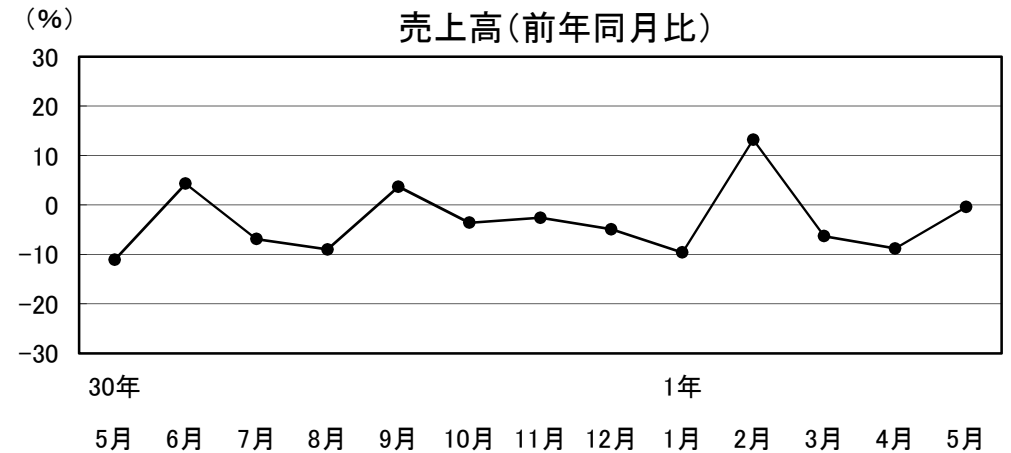
1 衣料品

横ばいの動きとなっている。

売上高は前年同月比0.4%減となった。3か月先の業況見通しDIは、▲60.0から▲40.0となった。

全体としては前年同月並みの水準となっている。

売上高(前年同月比)



H30	H31												R1
5月	6月	7月	8月	9月	10月	11月	12月	1月	2月	3月	4月	5月	5月
-11.1	4.3	-6.9	-9.0	3.7	-3.6	-2.6	-4.9	-9.6	13.2	-6.3	-8.8	-0.4	

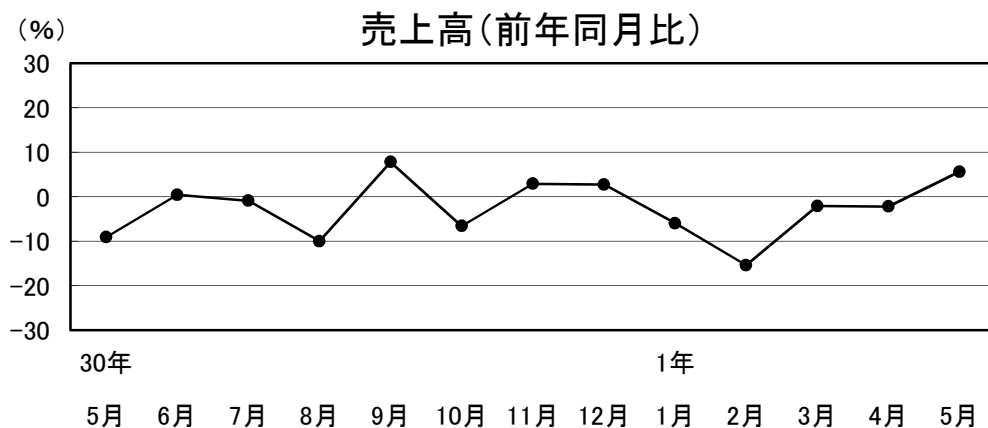
2 身 回 品

強含みの動きとなっている。

売上高は前年同月比5.6%増となった。

3か月先の業況見通しD Iは、▲11.1から▲22.2となった。

園芸用品の売上げが好調だったことなどから、前年同月を上回っている。



H30	H31							R1				
5月	6月	7月	8月	9月	10月	11月	12月	1月	2月	3月	4月	5月
-9.1	0.4	-0.9	-10.0	7.8	-6.6	2.9	2.7	-6.0	-15.4	-2.1	-2.2	5.6

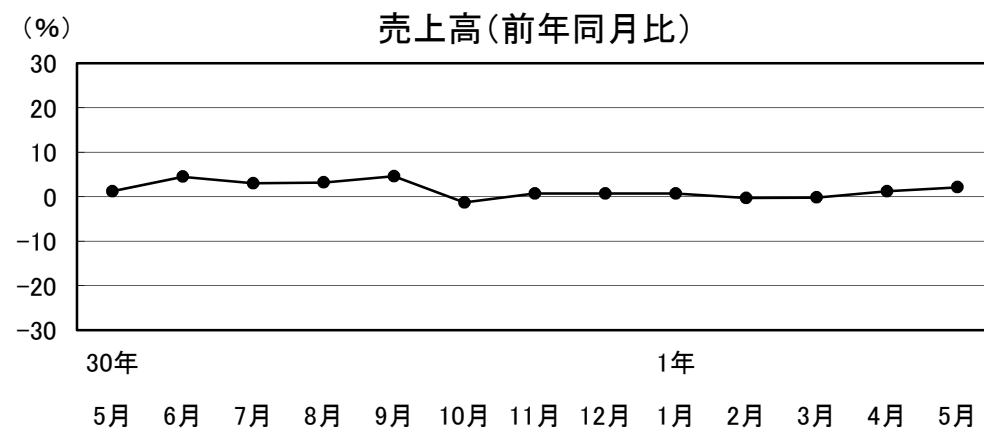
3 飲 食 料 品

やや強含みの動きが続いている。

売上高は前年同月比2.1%増となった。

3か月先の業況見通しD Iは、前月に続き0.0となった。

堅調に推移し、前年同月を上回っている。



H30	H31							R1				
5月	6月	7月	8月	9月	10月	11月	12月	1月	2月	3月	4月	5月
1.2	4.5	3.0	3.2	4.6	-1.3	0.7	0.7	0.7	-0.3	-0.2	1.2	2.1

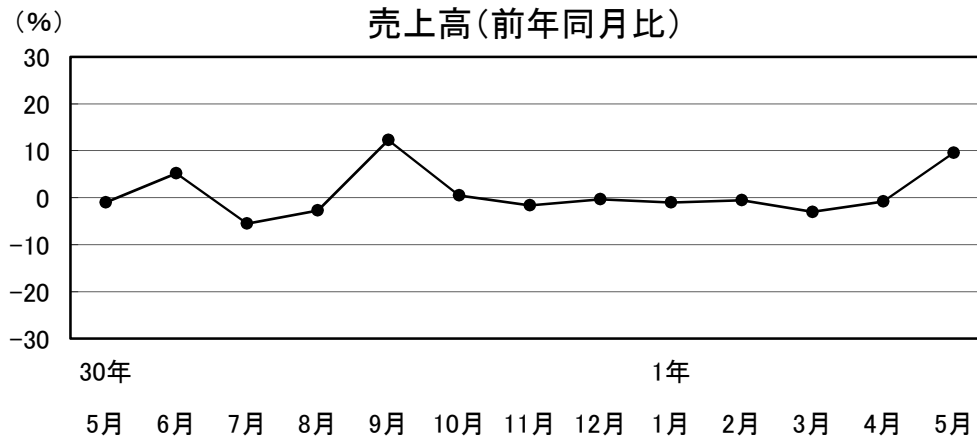
サービス業の動向

4 家電品

強含みの動きとなっている。

売上高は前年同月比9.6%増となった。3か月先の業況見通しDIは、前月に続き0.0となった。

エアコン等の売上げが好調だったことから、前年同月を上回っている。



H30	5月	6月	7月	8月	9月	10月	11月	12月	H31	1月	2月	3月	4月	R1	5月
	-1.0	5.2	-5.5	-2.7	12.3	0.5	-1.6	-0.3	-1.0	-0.5	-3.0	-0.8		9.6	

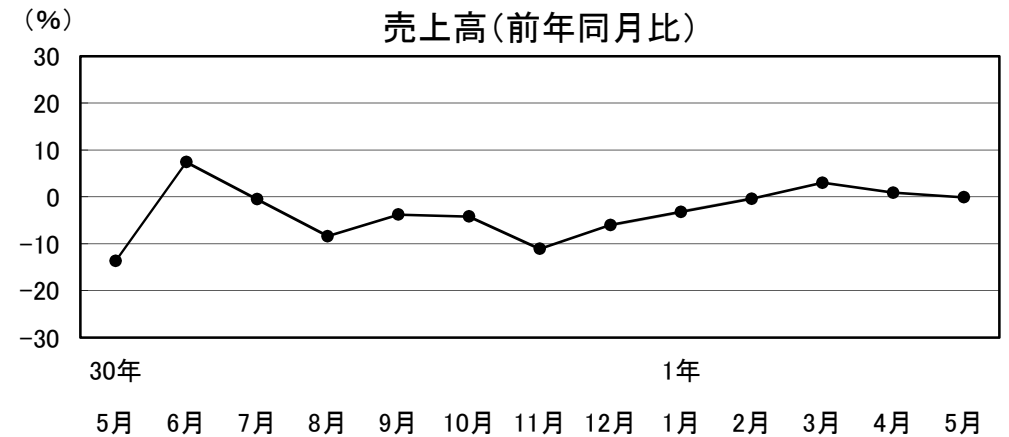
1 旅館・ホテル

横ばいの動きが続いている。

売上高は前年同月比0.1%減となった。

3か月先の業況見通しDIは、0.0から20.0となった。

一部で落ち込みがみられるものの、全体としては前年同月並みの水準となっている。



H30	5月	6月	7月	8月	9月	10月	11月	12月	H31	1月	2月	3月	4月	R1	5月
	-13.7	7.4	-0.5	-8.4	-3.8	-4.2	-11.1	-6.0	-3.2	-0.4	3.0	0.9		-0.1	

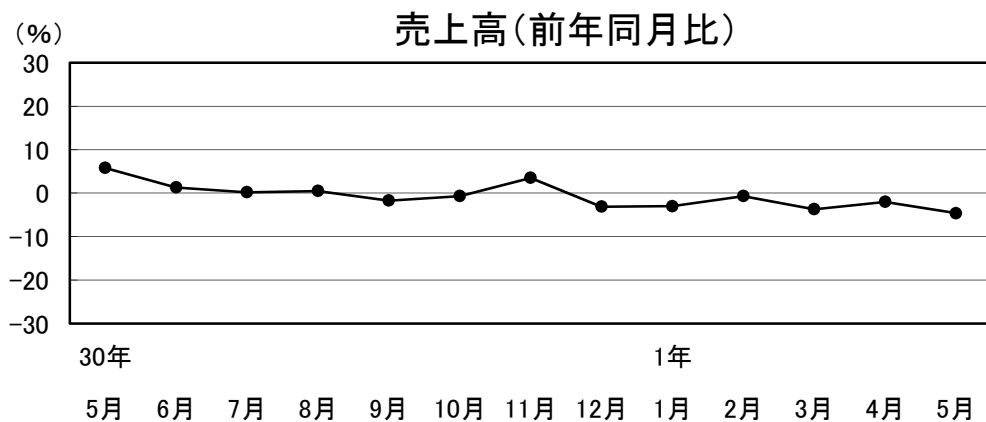
2 運 輸

やや弱含みの動きが続いている。

売上高は前年同月比4.6%減となった。

3か月先の業況見通しDIは、11.1から33.3となった。

一部で落ち込みがみられ、前年同月を下回っている。



H30	H31												R1
5月	6月	7月	8月	9月	10月	11月	12月	1月	2月	3月	4月	5月	5月
5.8	1.3	0.2	0.5	-1.7	-0.7	3.5	-3.1	-3.0	-0.7	-3.7	-2.0	-4.6	-4.6

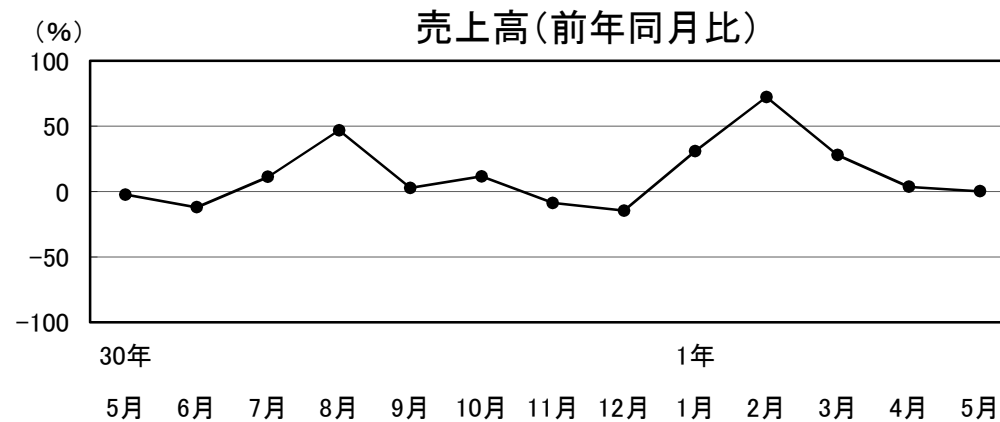
3 その他サービス

横ばいの動きとなっている。

売上高は前年同月比0.2%増となった。

3か月先の業況見通しDIは、37.5から50.0となった。

一部で落ち込みがみられるものの、全体としては前年同月並みの水準となっている。



H30	H31												R1
5月	6月	7月	8月	9月	10月	11月	12月	1月	2月	3月	4月	5月	5月
-2.4	-12.0	11.2	46.9	2.8	11.6	-8.7	-14.6	30.9	72.4	27.9	3.6	0.2	0.2