

県内経済動向調査結果（平成31年4月分）

令和元年6月14日
企業活性化・雇用対策本部
（産業政策課）

概 況

県内経済は、個人消費は全体としては緩やかな持ち直しの動きが続き、製造業は弱含みの動きとなっており、雇用は高水準で推移している。

主な業種	状 況
製 造 業	一部好調な動きがみられるものの、電気機械を中心に落ち込みがみられ、全体としては弱含みの動きが続いている。 生産額、受注額はそれぞれ前年同月比6.6%減、7.5%減となった。 3か月先の業況見通しDIは、3.6から9.5となった。
建 設 業	公共投資は3か月ぶりに前年同月を下回った。 受注額、完工高はそれぞれ前年同月比4.5%減、121.7%増となった。 3か月先の業況見通しDIは、前月に続き12.5となった。
小 売 業	横ばいの動きとなっている。 売上高は前年同月比0.6%増となった。 3か月先の業況見通しDIは、▲29.6から▲14.8となった。
サービス業	横ばいの動きとなっている。 売上高は前年同月比0.7%減となった。 3か月先の業況見通しDIは、29.0から12.5となった。

製造業の動向

1 食 料 品

強含みの動きとなっている。

生産額は前年同月比7.0%増。

3か月先の業況見通しDIは、前月に続き15.4となった。

大型連休前の在庫の積み増しなどがみられ、前年同月を上回っている。

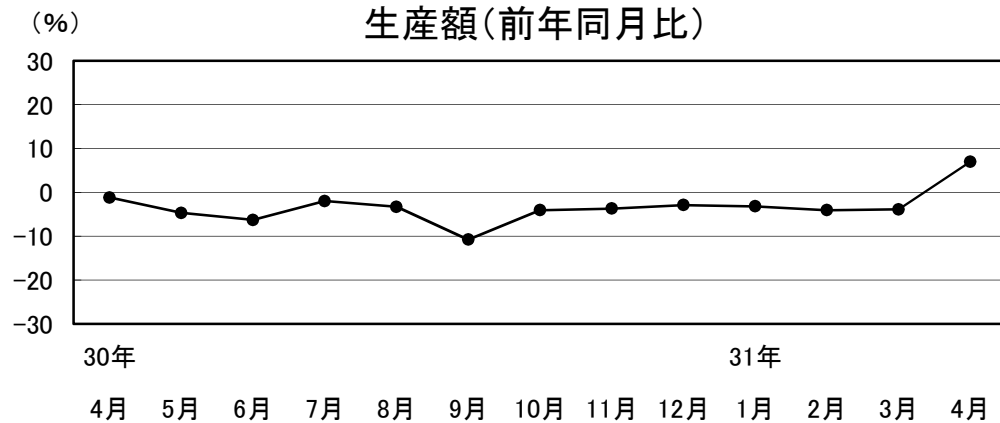
2 繊維・衣服

やや弱含みの動きとなっている。

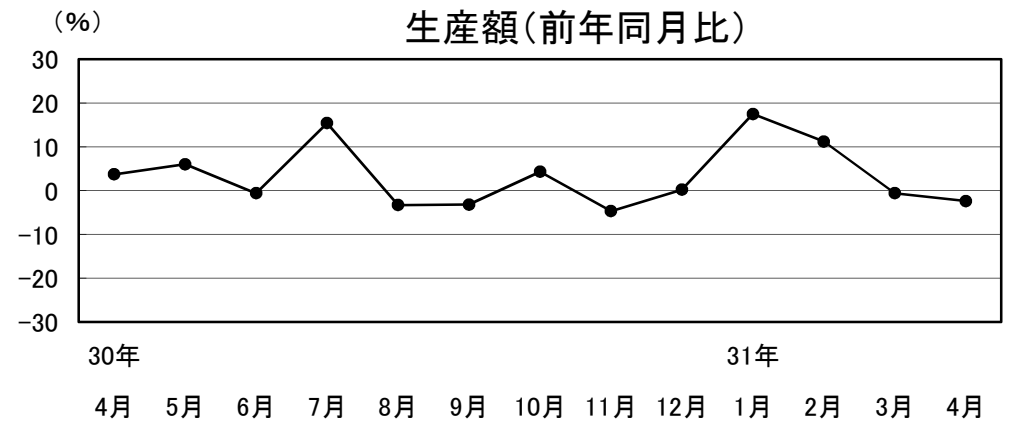
生産額、受注額はそれぞれ前年同月比2.4%減、0.1%減。

3か月先の業況見通しDIは、20.0から0.0となった。

一部で落ち込みがみられ、前年同月を下回っている。



30年			31年										
4月	5月	6月	7月	8月	9月	10月	11月	12月	1月	2月	3月	4月	
-1.2	-4.7	-6.3	-2.0	-3.3	-10.8	-4.1	-3.7	-2.9	-3.2	-4.1	-3.9	7.0	



30年			31年										
4月	5月	6月	7月	8月	9月	10月	11月	12月	1月	2月	3月	4月	
3.7	6.0	-0.6	15.4	-3.3	-3.2	4.3	-4.7	0.2	17.5	11.2	-0.6	-2.4	

3 木材・木製品

強含みの動きとなっている。

生産額、受注額はそれぞれ前年同月比5.9%増、2.2%増。

3か月先の業況見通しDIは、33.3から41.7となった。

全体としては堅調に推移し、前年同月を上回っている。

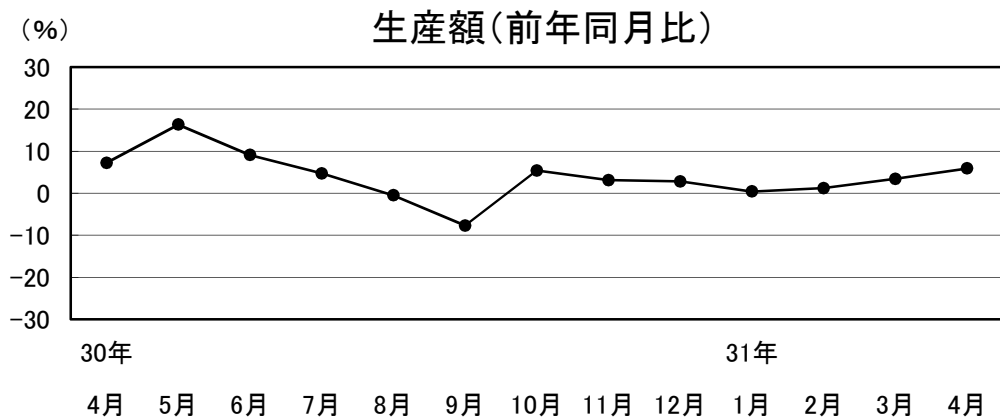
4 鉄鋼・金属製品

弱含みの動きとなっている。

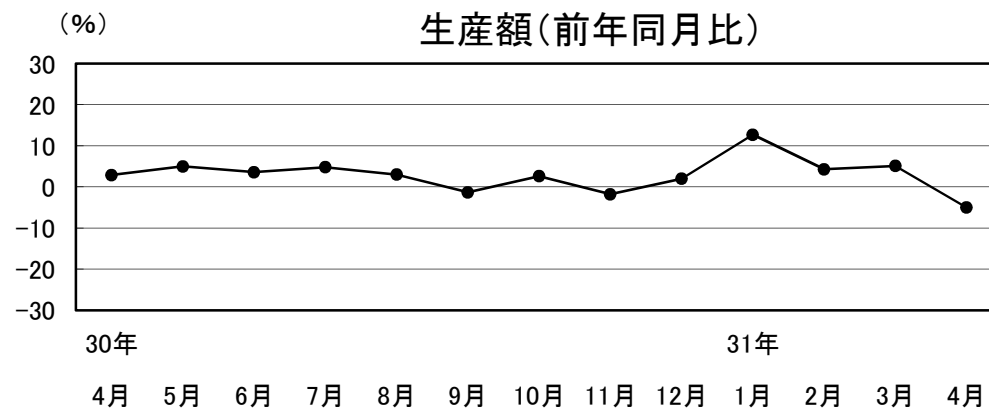
生産額、受注額はそれぞれ前年同月比5.0%減、4.1%減。

3か月先の業況見通しDIは、11.1から0.0となった。

一部で落ち込みがみられ、前年同月を下回っている。



30年	31年
4月	4月
5月	5月
6月	6月
7月	7月
8月	8月
9月	9月
10月	10月
11月	11月
12月	12月
1月	1月
2月	2月
3月	3月
4月	4月



30年	31年
4月	4月
5月	5月
6月	6月
7月	7月
8月	8月
9月	9月
10月	10月
11月	11月
12月	12月
1月	1月
2月	2月
3月	3月
4月	4月

5 一般機械

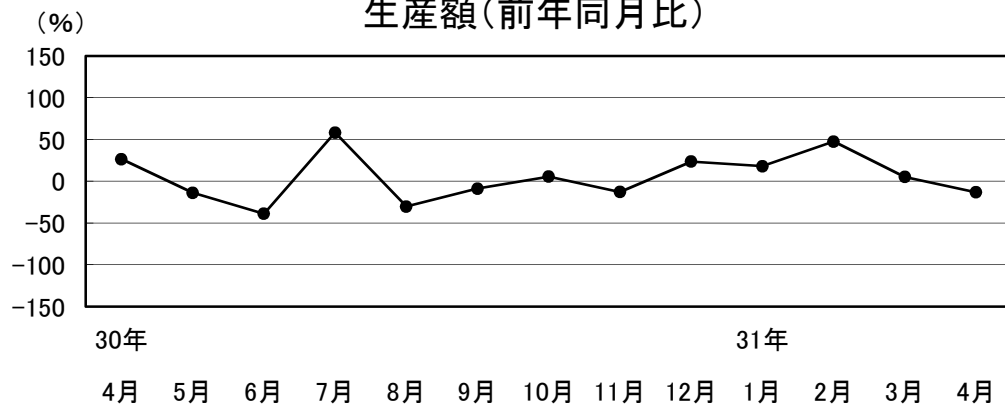
弱めの動きとなっている。

生産額、受注額はそれぞれ前年同月比13.2%減、26.9%減。

3か月先の業況見通しDIは、▲22.2から11.1となった。

一部で前年好調の反動などがみられ、前年同月を下回っている。

生産額(前年同月比)



30年	30年	30年	30年	30年	30年	30年	30年	30年	30年	31年	31年	31年	31年
4月	5月	6月	7月	8月	9月	10月	11月	12月	1月	2月	3月	4月	
26.5	-13.7	-38.8	58.2	-30.3	-8.8	5.5	-12.9	23.5	18.0	47.5	5.1	-13.2	

6 電気機械

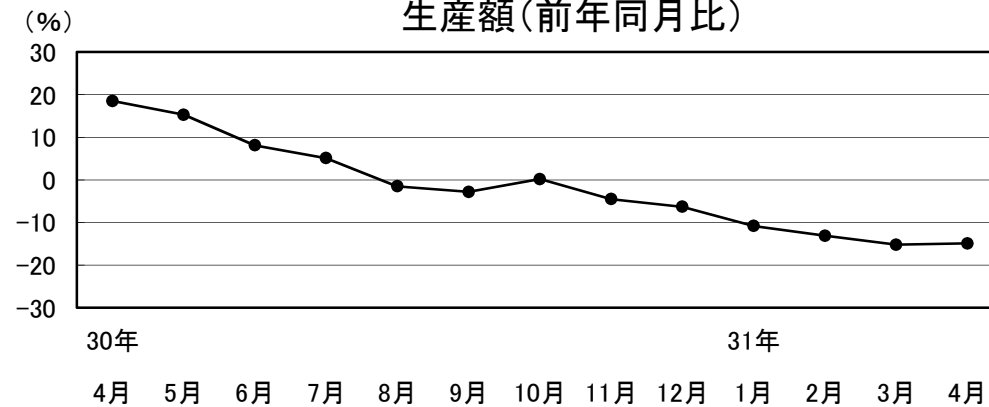
弱めの動きが続いている。

生産額、受注額はそれぞれ前年同月比14.9%減、14.3%減。

3か月先の業況見通しDIは、▲7.1から14.3となった。

米中貿易摩擦に伴う海外需要の減少などにより前年同月を下回っている。

生産額(前年同月比)



30年	30年	30年	30年	30年	30年	30年	30年	30年	30年	31年	31年	31年	31年
4月	5月	6月	7月	8月	9月	10月	11月	12月	1月	2月	3月	4月	
18.5	15.3	8.1	5.1	-1.5	-2.8	0.2	-4.5	-6.3	-10.8	-13.1	-15.2	-14.9	

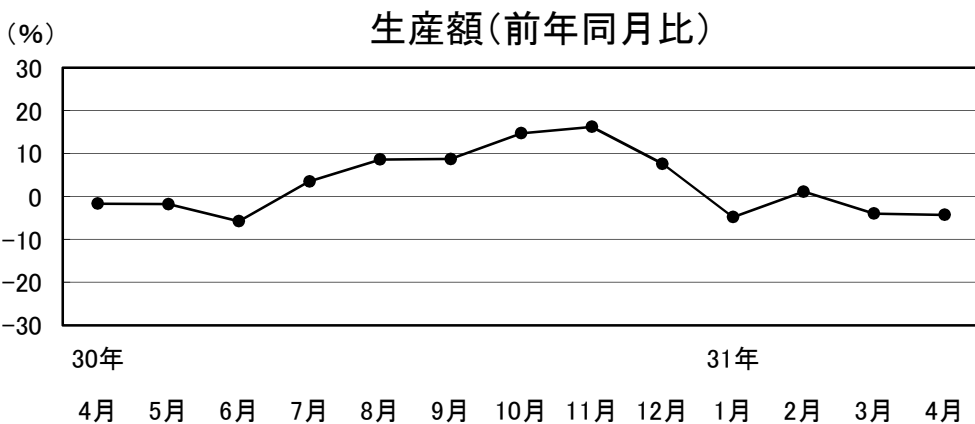
7 輸送機械

やや弱含みの動きが続いている。

生産額、受注額はそれぞれ前年同月比4.3%減、8.3%減。

3か月先の業況見通しDIは、0.0から▲12.5となった。

一部で減産の動きがあり、前年同月を下回っている。



30年	31年
4月	4月
5月	5月
6月	6月
7月	7月
8月	8月
9月	9月
10月	10月
11月	11月
12月	12月
1月	1月
2月	2月
3月	3月
4月	4月

-1.7	-1.8	-5.8	3.5	8.6	8.7	14.7	16.2	7.6	-4.8	1.1	-4.0	-4.3
------	------	------	-----	-----	-----	------	------	-----	------	-----	------	------

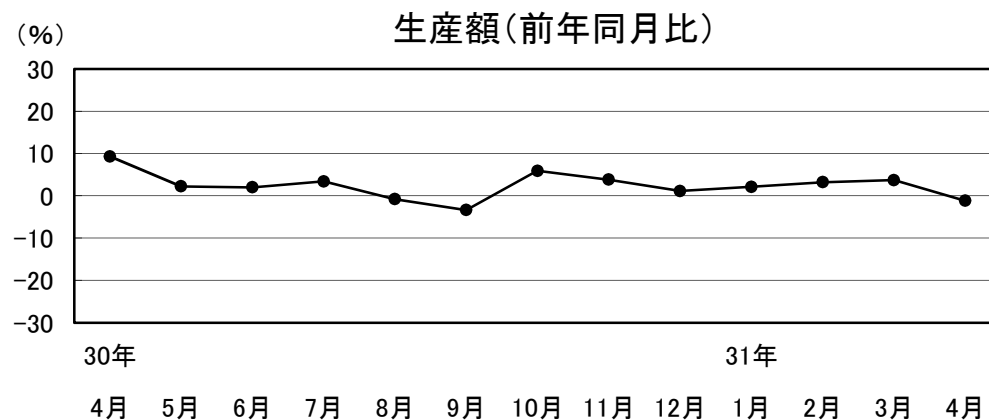
8 精密機械

やや弱含みの動きとなっている。

生産額、受注額はそれぞれ前年同月比1.2%減、2.8%増。

3か月先の業況見通しDIは、▲33.3から▲11.1となった。

一部で落ち込みがみられ、前年同月を下回っている。



30年	31年
4月	4月
5月	5月
6月	6月
7月	7月
8月	8月
9月	9月
10月	10月
11月	11月
12月	12月
1月	1月
2月	2月
3月	3月
4月	4月

9.3	2.2	2.0	3.4	-0.8	-3.4	5.9	3.8	1.1	2.1	3.2	3.7	-1.2
-----	-----	-----	-----	------	------	-----	-----	-----	-----	-----	-----	------

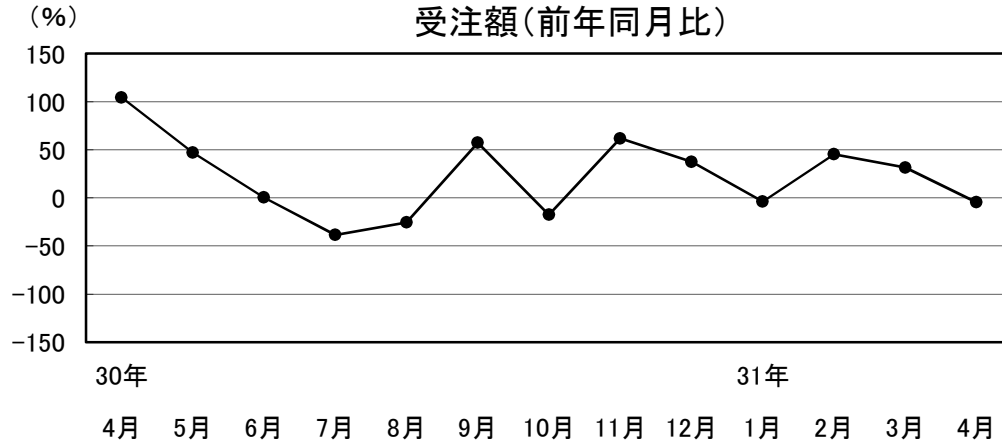
建設業の動向

建設業

公共投資は3か月ぶりに前年同月を下回った。

受注額、完工高はそれぞれ前年同月比4.5%減、121.7%増。3か月先の業況見通しDIは、前月に続き12.5となった。

受注額(前年同月比)



30年	31年
4月	4月
5月	5月
6月	6月
7月	7月
8月	8月
9月	9月
10月	10月
11月	11月
12月	12月
1月	1月
2月	2月
3月	3月
4月	4月

小売業の動向

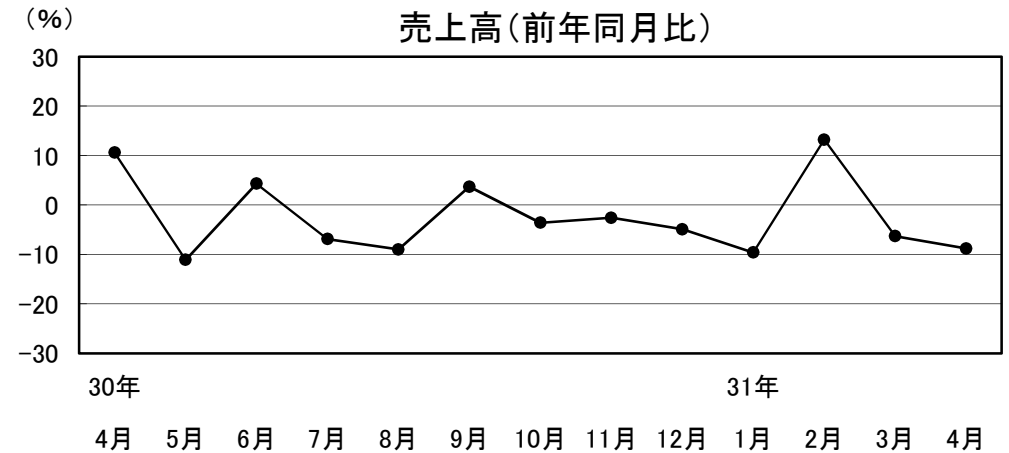
1 衣料品

弱含みの動きが続いている。

売上高は前年同月比8.8%減となった。3か月先の業況見通しDIは、▲80.0から▲60.0となった。

全体としては低調な売上げとなり、前年同月を下回っている。

売上高(前年同月比)



30年	31年
4月	4月
5月	5月
6月	6月
7月	7月
8月	8月
9月	9月
10月	10月
11月	11月
12月	12月
1月	1月
2月	2月
3月	3月
4月	4月

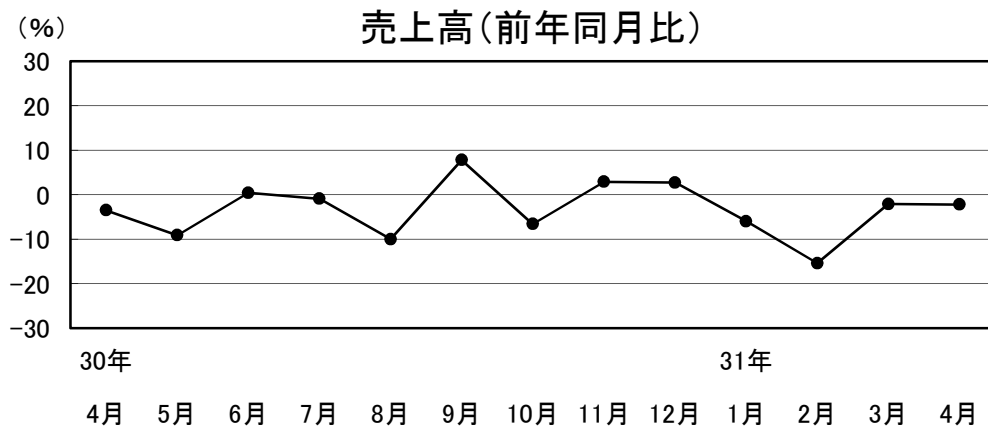
2 身 回 品

やや弱含みの動きが続いている。

売上高は前年同月比2.2%減となった。

3か月先の業況見通しD Iは、▲33.3から▲11.1となった。

低温の影響から園芸用品が低調な売上げとなり、前年同月を下回っている。



30年	31年
4月	4月
5月	5月
6月	6月
7月	7月
8月	8月
9月	9月
10月	10月
11月	11月
12月	12月
1月	1月
2月	2月
3月	3月
4月	4月

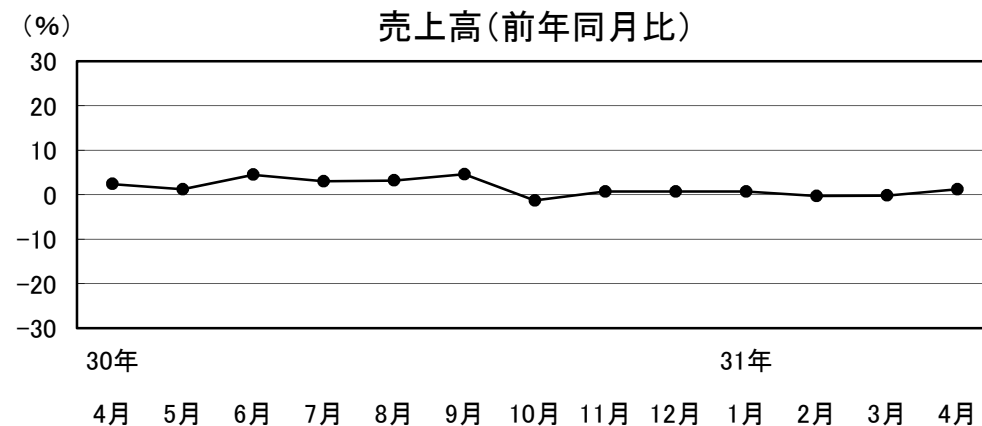
3 飲 食 料 品

やや強含みの動きとなっている。

売上高は前年同月比1.2%増となった。

3か月先の業況見通しD Iは、▲10.0から0.0となった。

大型連休の影響などがみられ、前年同月を上回っている。



30年	31年
4月	4月
5月	5月
6月	6月
7月	7月
8月	8月
9月	9月
10月	10月
11月	11月
12月	12月
1月	1月
2月	2月
3月	3月
4月	4月

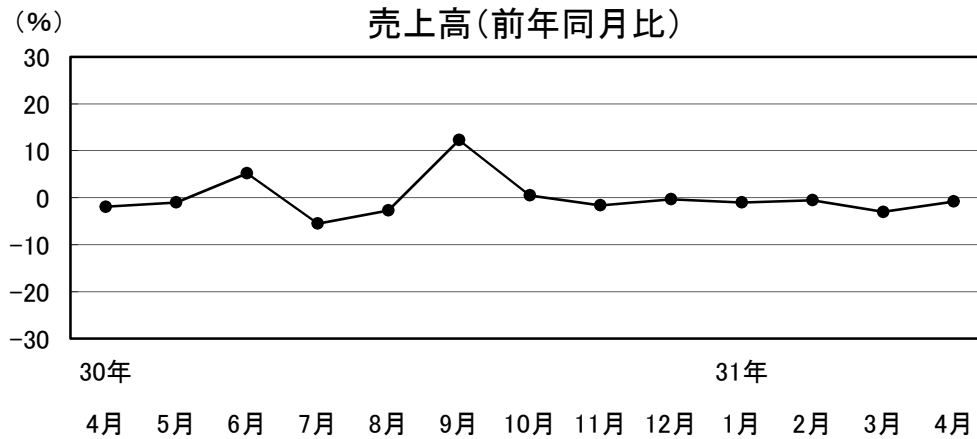
サービス業の動向

4 家電品

横ばいの動きとなっている。

売上高は前年同月比0.8%減となった。3か月先の業況見通しDIは、前月に続き0.0となった。

全体としては前年同月並みの水準となっている。



30年	31年
4月	4月
5月	5月
6月	6月
7月	7月
8月	8月
9月	9月
10月	10月
11月	11月
12月	12月
1月	1月
2月	2月
3月	3月
4月	4月

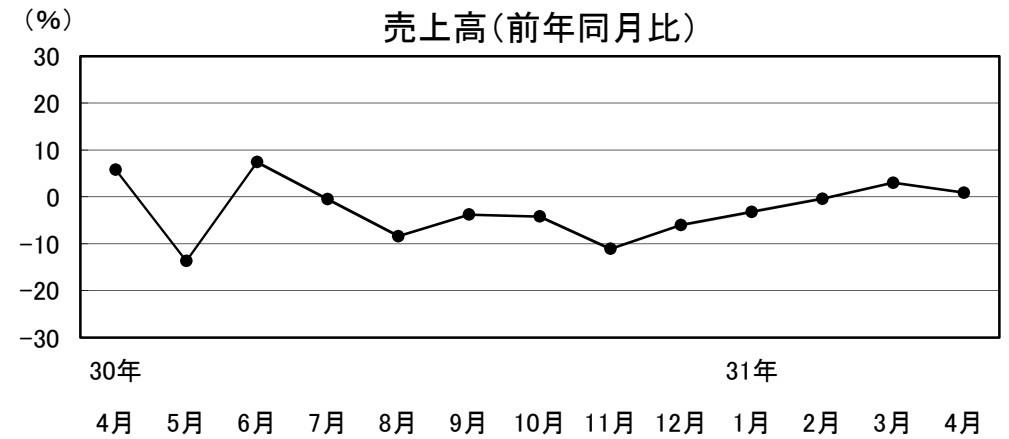
-1.9	-1.0	5.2	-5.5	-2.7	12.3	0.5	-1.6	-0.3	-1.0	-0.5	-3.0	-0.8
------	------	-----	------	------	------	-----	------	------	------	------	------	------

1 旅館・ホテル

横ばいの動きとなっている。

売上高は前年同月比0.9%増となった。3か月先の業況見通しDIは、28.6から0.0となった。

全体としては前年同月並みの水準となっている。



30年	31年
4月	4月
5月	5月
6月	6月
7月	7月
8月	8月
9月	9月
10月	10月
11月	11月
12月	12月
1月	1月
2月	2月
3月	3月
4月	4月

5.8	-13.7	7.4	-0.5	-8.4	-3.8	-4.2	-11.1	-6.0	-3.2	-0.4	3.0	0.9
-----	-------	-----	------	------	------	------	-------	------	------	------	-----	-----

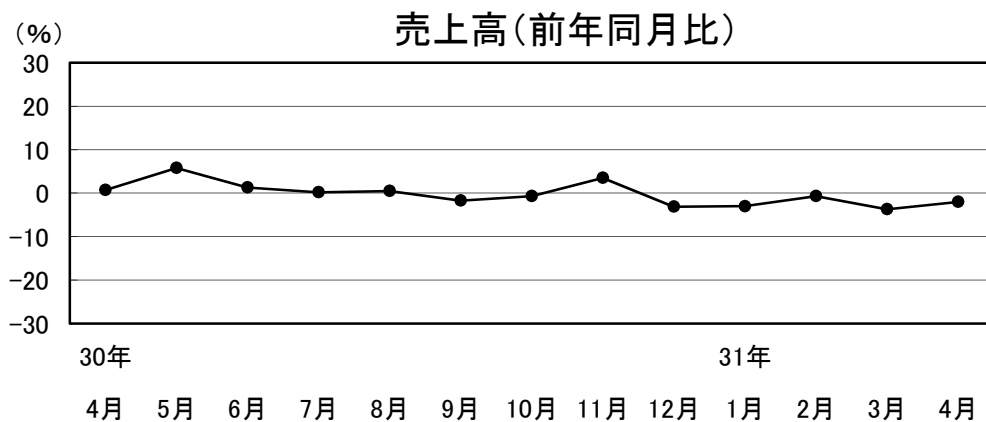
2 運 輸

やや弱含みの動きが続いている。

売上高は前年同月比2.0%減となった。

3か月先の業況見通しDIは、22.2から11.1となった。

一部で落ち込みがみられ、前年同月を下回っている。



30年	31年
4月	4月
5月	5月
6月	6月
7月	7月
8月	8月
9月	9月
10月	10月
11月	11月
12月	12月
1月	1月
2月	2月
3月	3月
4月	4月

0.7	5.8	1.3	0.2	0.5	-1.7	-0.7	3.5	-3.1	-3.0	-0.7	-3.7	-2.0
-----	-----	-----	-----	-----	------	------	-----	------	------	------	------	------

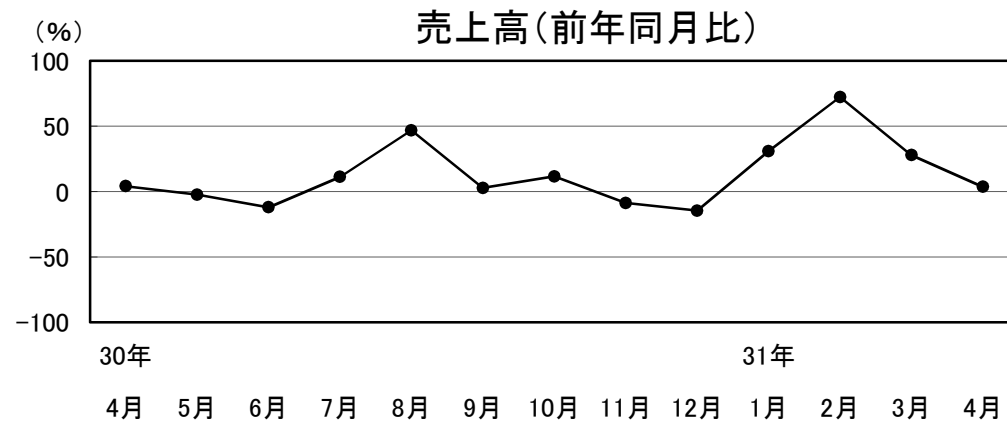
3 その他サービス

やや強含みの動きとなっている。

売上高は前年同月比3.6%増となった。

3か月先の業況見通しDIは、前月に続き37.5となった。

情報関連サービスや観光施設などで好調な動きがみられ、前年同月を上回っている。



30年	31年
4月	4月
5月	5月
6月	6月
7月	7月
8月	8月
9月	9月
10月	10月
11月	11月
12月	12月
1月	1月
2月	2月
3月	3月
4月	4月

4.1	-2.4	-12.0	11.2	46.9	2.8	11.6	-8.7	-14.6	30.9	72.4	27.9	3.6
-----	------	-------	------	------	-----	------	------	-------	------	------	------	-----