

県内経済動向調査結果（平成31年1月分）

平成31年3月13日
企業活性化・雇用対策本部
（産業政策課）

概 況

県内経済は、個人消費は全体としては緩やかな持ち直しの動きが続き、製造業はやや弱含みの動きとなっており、雇用は高水準で推移している。

主な業種	状 況
製 造 業	一般機械が好調であるものの、電気機械で落ち込みがみられ、全体としてはやや弱含みの動きとなっている。 生産額、受注額はそれぞれ前年同月比2.8%減、2.3%減となった。 3か月先の業況見通しDIは、▲4.8から3.6となった。
建 設 業	公共投資は2か月ぶりに前年同月を下回った。 受注額、完工高はそれぞれ前年同月比3.9%減、44.1%減となった。 3か月先の業況見通しDIは、37.5から18.8となった。
小 売 業	横ばいの動きとなっている。 売上高は前年同月比0.0%増となった。 3か月先の業況見通しDIは、▲44.4から▲25.9となった。
サービス業	旅館・ホテル、運輸で落ち込みがみられるものの、情報関連サービスなどで前年同月を上回っており、全体としては横ばいの動きとなっている。 売上高は前年同月比1.1%増となった。 3か月先の業況見通しDIは、0.0から9.4となった。

製造業の動向

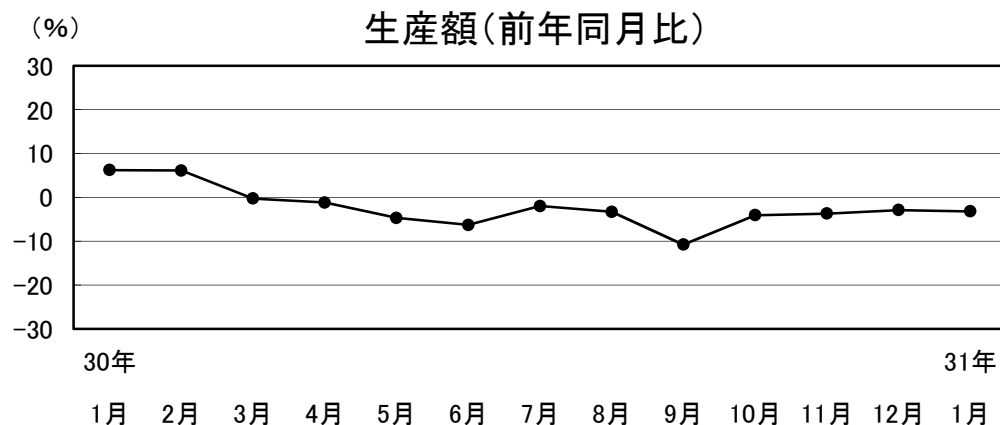
1 食料品

やや弱含みの動きが続いている。

生産額は前年同月比3.2%減。

3か月先の業況見通しDIは、▲30.8から30.8となった。

酒類や一部の加工食品で落ち込みがみられ、前年同月を下回っている。



30年	1月	2月	3月	4月	5月	6月	7月	8月	9月	10月	11月	12月	31年	1月
	6.2	6.1	-0.3	-1.2	-4.7	-6.3	-2.0	-3.3	-10.8	-4.1	-3.7	-2.9		-3.2

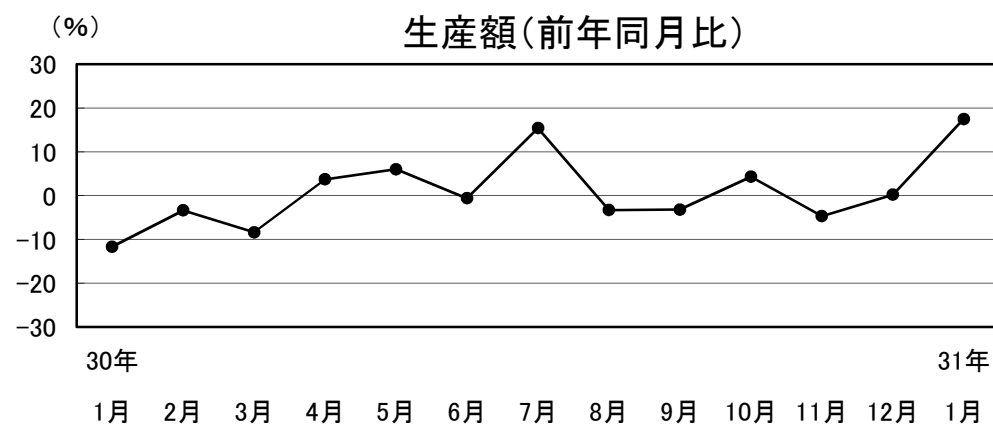
2 繊維・衣服

強含みの動きとなっている。

生産額、受注額はそれぞれ前年同月比17.5%増、3.3%減。

3か月先の業況見通しDIは、前月に続き0.0となった。

春物の生産が好調なことから、前年同月を上回っている。



30年	1月	2月	3月	4月	5月	6月	7月	8月	9月	10月	11月	12月	31年	1月
	-11.7	-3.4	-8.4	3.7	6.0	-0.6	15.4	-3.3	-3.2	4.3	-4.7	0.2		17.5

3 木材・木製品

横ばいの動きとなっている。

生産額、受注額はそれぞれ前年同月比0.4%増、4.6%増。

3か月先の業況見通しDIは、8.3から33.3となった。

全体としては前年同月並みの水準となっている。

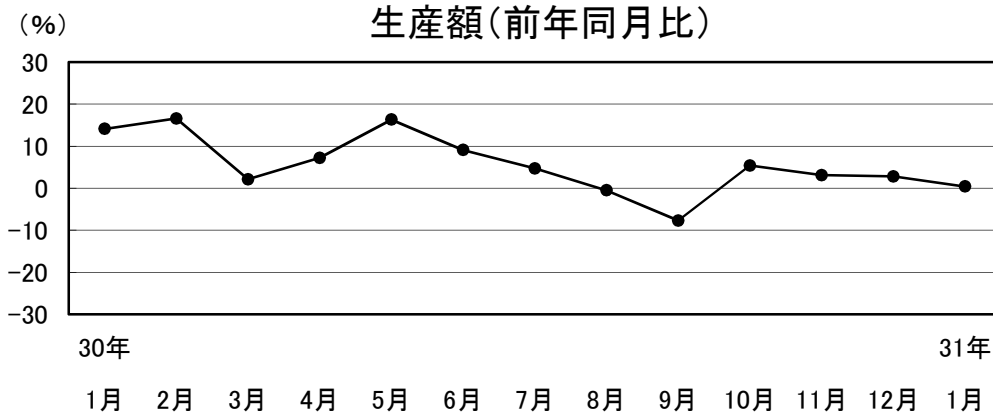
4 鉄鋼・金属製品

強めの動きとなっている。

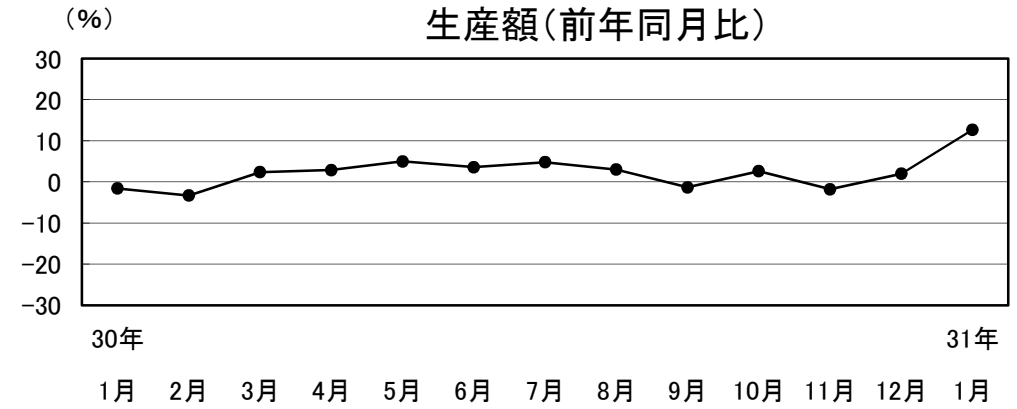
生産額、受注額はそれぞれ前年同月比12.7%増、18.4%増。

3か月先の業況見通しDIは、▲11.1から▲22.2となった。

筐体や光学関連部品などで好調な動きがみられ、前年同月を上回っている。



30年	1月	2月	3月	4月	5月	6月	7月	8月	9月	10月	11月	12月	31年	1月
	14.1	16.6	2.1	7.2	16.3	9.1	4.7	-0.5	-7.7	5.4	3.1	2.8		0.4



30年	1月	2月	3月	4月	5月	6月	7月	8月	9月	10月	11月	12月	31年	1月
	-1.6	-3.3	2.4	2.9	5.0	3.6	4.8	3.0	-1.3	2.6	-1.8	2.0		12.7

5 一般機械

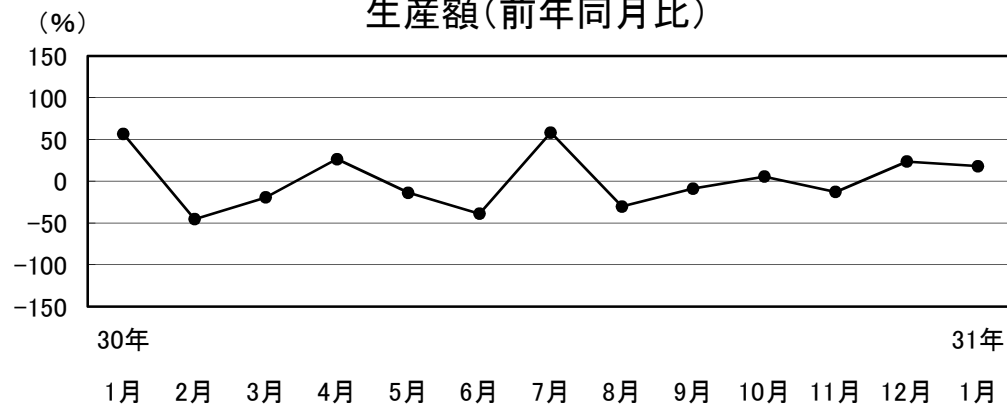
強めの動きが続いている。

生産額、受注額はそれぞれ前年同月比18.0%増、32.5%減。

3か月先の業況見通しDIは、11.1から▲11.1となった。

全体としては好調な動きがみられ、前年同月を上回っている。

生産額(前年同月比)



30年	1月	2月	3月	4月	5月	6月	7月	8月	9月	10月	11月	12月	31年	1月
	56.5	-45.4	-19.4	26.5	-13.7	-38.8	58.2	-30.3	-8.8	5.5	-12.9	23.5	18.0	

6 電気機械

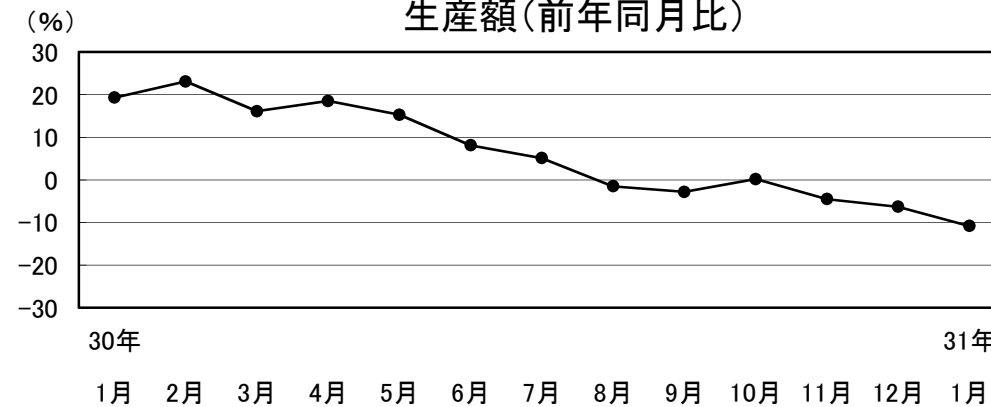
弱めの動きとなっている。

生産額、受注額はそれぞれ前年同月比10.8%減、11.3%減。

3か月先の業況見通しDIは、▲20.0から▲14.3となった。

車載向けの電子部品・デバイス製品などが好調であるものの、海外需要の減少などの影響により生産額が前年同月を下回った。

生産額(前年同月比)



30年	1月	2月	3月	4月	5月	6月	7月	8月	9月	10月	11月	12月	31年	1月
	19.3	23.1	16.1	18.5	15.3	8.1	5.1	-1.5	-2.8	0.2	-4.5	-6.3	-10.8	

7 輸送機械

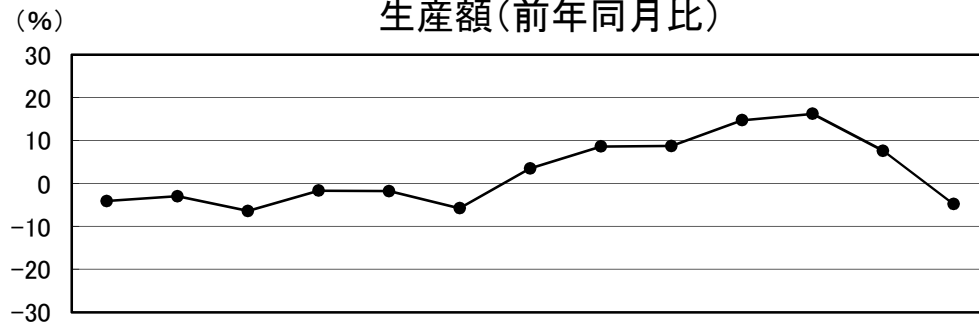
やや弱含みの動きとなっている。

生産額、受注額はそれぞれ前年同月比4.8%減、4.1%減。

3か月先の業況見通しDIは、前月に続き28.6となった。

増産の動きが続いているものの、一部で自動車メーカーの出荷停止の影響がみられ、前年同月を下回っている。

生産額(前年同月比)



30年 1月 2月 3月 4月 5月 6月 7月 8月 9月 10月 11月 12月 1月 31年

30年	1月	2月	3月	4月	5月	6月	7月	8月	9月	10月	11月	12月	31年	1月
	-4.1	-3.0	-6.4	-1.7	-1.8	-5.8	3.5	8.6	8.7	14.7	16.2	7.6		-4.8

8 精密機械

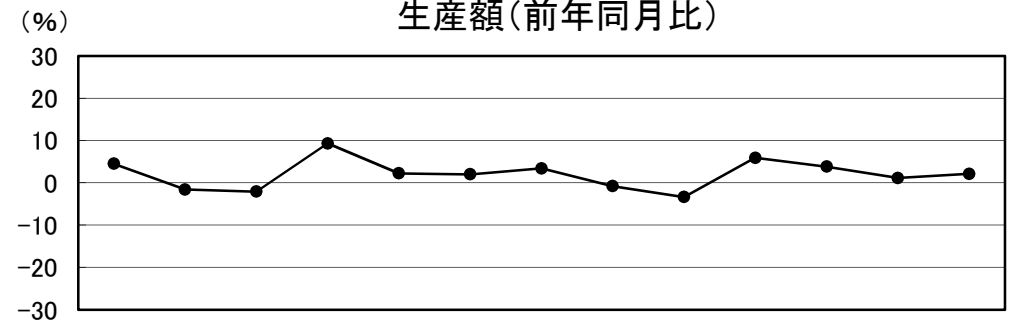
やや強含みの動きが続いている。

生産額、受注額はそれぞれ前年同月比2.1%増、14.4%増。

3か月先の業況見通しDIは、0.0から▲22.2となった。

医療機器等の生産が堅調に推移し、前年同月を上回っている。

生産額(前年同月比)



30年 1月 2月 3月 4月 5月 6月 7月 8月 9月 10月 11月 12月 1月 31年

30年	1月	2月	3月	4月	5月	6月	7月	8月	9月	10月	11月	12月	31年	1月
	4.5	-1.6	-2.1	9.3	2.2	2.0	3.4	-0.8	-3.4	5.9	3.8	1.1		2.1

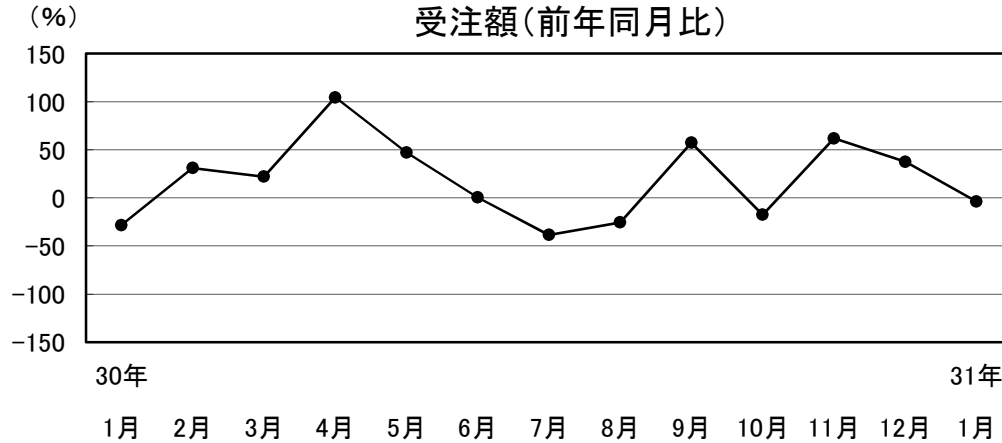
建設業の動向

建設業

公共投資は2か月ぶりに前年同月を下回った。

受注額、完工高はそれぞれ前年同月比3.9%減、44.1%減。
3か月先の業況見通しDIは、37.5から18.8となった。

受注額(前年同月比)



30年	31年
1月	1月
2月	2月
3月	3月
4月	4月
5月	5月
6月	6月
7月	7月
8月	8月
9月	9月
10月	10月
11月	11月
12月	12月
1月	1月

小売業の動向

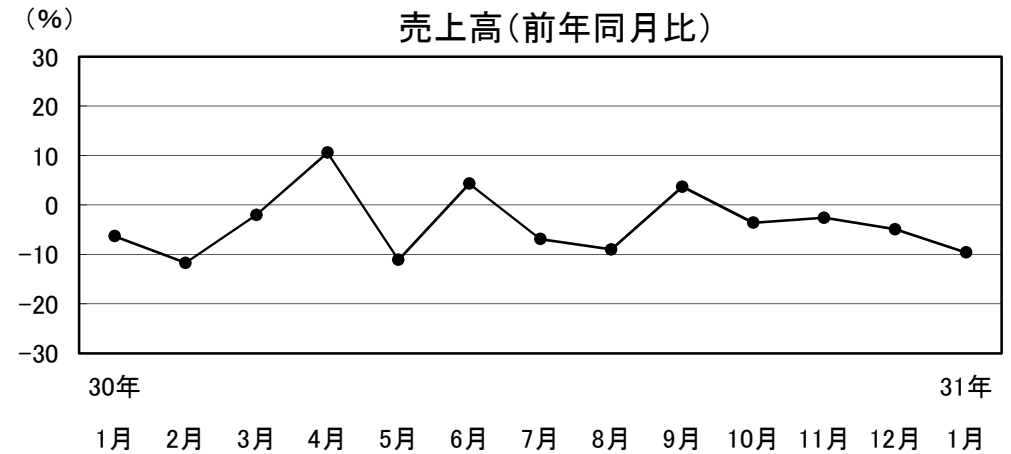
1 衣料品

弱含みの動きとなっている。

売上高は前年同月比9.6%減となった。3か月先の業況見通しDIは、前月に続き▲60.0となった。

総じて低調な売上げとなり、前年同月を下回っている。

売上高(前年同月比)



30年	31年
1月	1月
2月	2月
3月	3月
4月	4月
5月	5月
6月	6月
7月	7月
8月	8月
9月	9月
10月	10月
11月	11月
12月	12月
1月	1月

2 身 回 品

弱含みの動きとなっている。

売上高は前年同月比6.0%減となった。

3か月先の業況見通しDIは、▲33.3から0.0となった。

冬商材が低調となったことから、前年同月を下回っている。

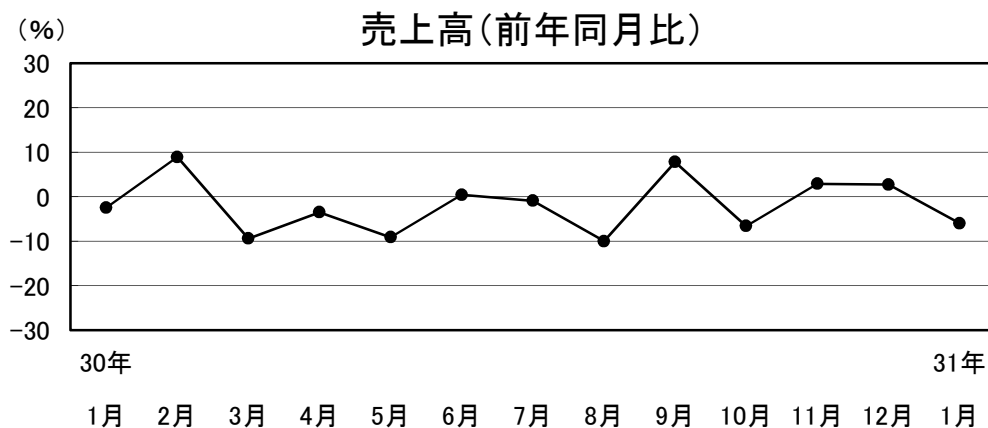
3 飲 食 料 品

横ばいの動きが続いている。

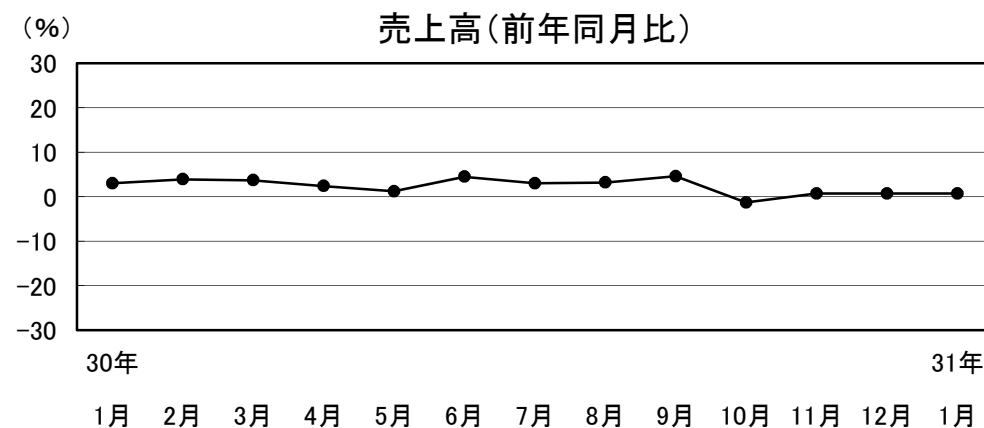
売上高は前年同月比0.7%増となった。

3か月先の業況見通しDIは、▲40.0から▲30.0となった。

一部で落ち込みがみられるものの、全体としては前年同月並みの水準となっている。



30年	2月	3月	4月	5月	6月	7月	8月	9月	10月	11月	12月	31年
1月	2月	3月	4月	5月	6月	7月	8月	9月	10月	11月	12月	1月
-2.5	8.9	-9.4	-3.5	-9.1	0.4	-0.9	-10.0	7.8	-6.6	2.9	2.7	-6.0



30年	2月	3月	4月	5月	6月	7月	8月	9月	10月	11月	12月	31年
1月	2月	3月	4月	5月	6月	7月	8月	9月	10月	11月	12月	1月
3.0	3.9	3.7	2.4	1.2	4.5	3.0	3.2	4.6	-1.3	0.7	0.7	0.7

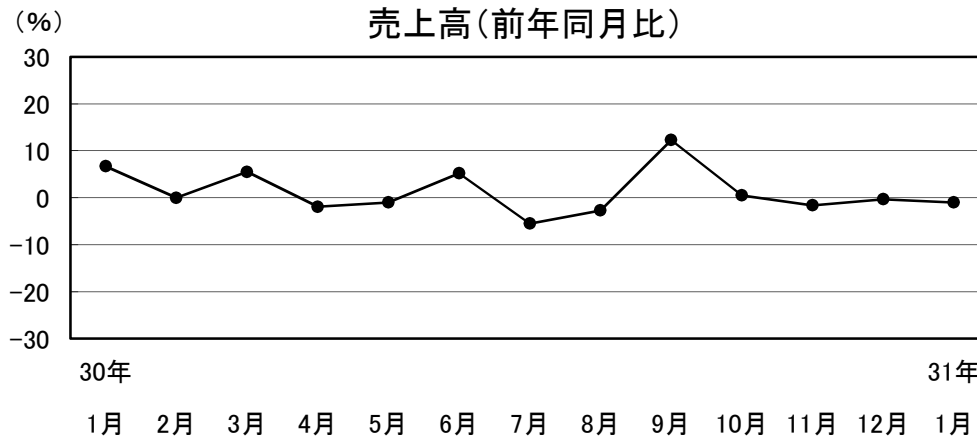
サービス業の動向

4 家電品

やや弱含みの動きとなっている。

売上高は前年同月比1.0%減となった。3か月先の業況見通しDIは、▲66.7から▲33.3となった。

冷蔵庫や暖房関連などの落ち込みがみられ、前年同月を下回っている。



30年	1月	2月	3月	4月	5月	6月	7月	8月	9月	10月	11月	12月	31年	1月
	6.7	0.0	5.5	-1.9	-1.0	5.2	-5.5	-2.7	12.3	0.5	-1.6	-0.3	-1.0	

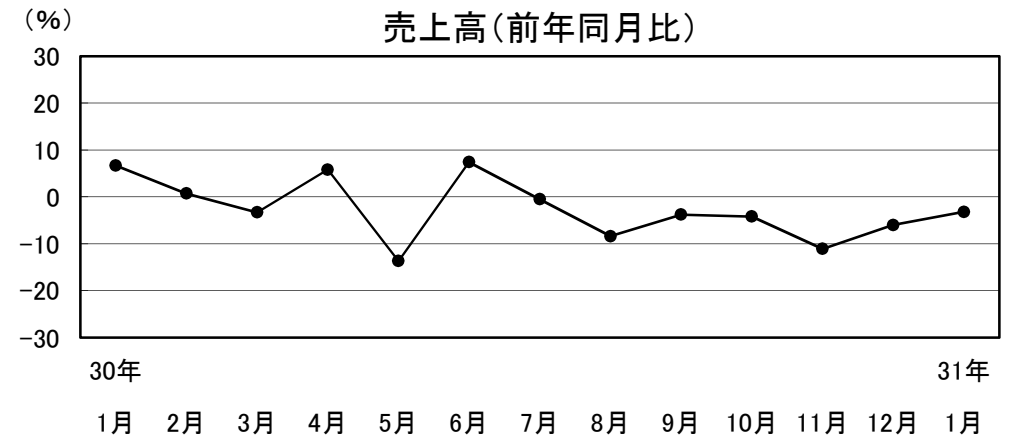
1 旅館・ホテル

やや弱含みの動きとなっている。

売上高は前年同月比3.2%減となった。

3か月先の業況見通しDIは、▲20.0から6.7となった。

一部で宿泊の落ち込みなどがみられ、前年同月を下回っている。



30年	1月	2月	3月	4月	5月	6月	7月	8月	9月	10月	11月	12月	31年	1月
	6.7	0.7	-3.3	5.8	-13.7	7.4	-0.5	-8.4	-3.8	-4.2	-11.1	-6.0	-3.2	

2 運 輸

やや弱含みの動きが続いている。

売上高は前年同月比3.0%減となった。

3か月先の業況見通しDIは、22.2から0.0となった。

米の取扱量の減少などがみられ、前年同月を下回っている。

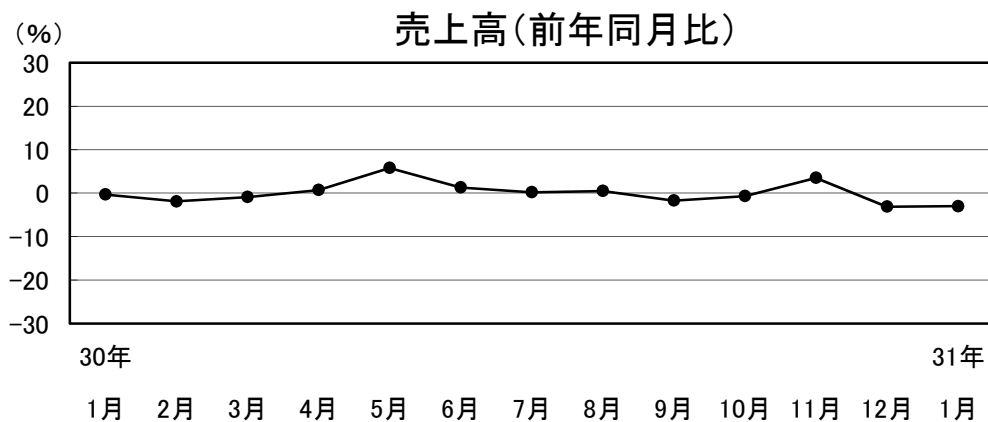
3 その他サービス

強めの動きとなっている。

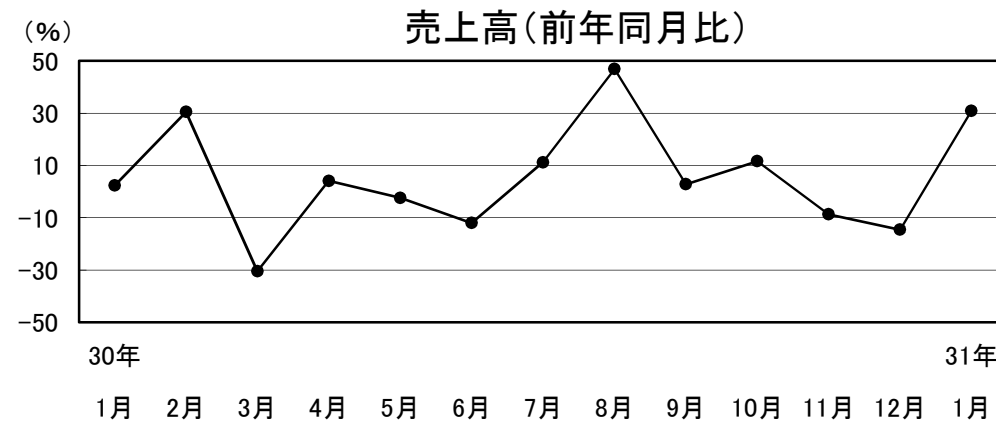
売上高は前年同月比30.9%増となった。

3か月先の業況見通しDIは、12.5から25.0となった。

情報関連サービスなどで好調な動きがみられ、前年同月を上回っている。



30年	1月	2月	3月	4月	5月	6月	7月	8月	9月	10月	11月	12月	31年	1月
	-0.3	-1.9	-0.9	0.7	5.8	1.3	0.2	0.5	-1.7	-0.7	3.5	-3.1		-3.0



30年	1月	2月	3月	4月	5月	6月	7月	8月	9月	10月	11月	12月	31年	1月
	2.3	30.5	-30.5	4.1	-2.4	-12.0	11.2	46.9	2.8	11.6	-8.7	-14.6		30.9