

秋田県の貿易

《平成30年統計速報版》

秋田県
産業労働部商業貿易課
平成31年 3月

※ 輸出入額は函館税関秋田船川税関支署発表資料、コンテナ取扱実績(実入り)は秋田県港湾空港課調査による。

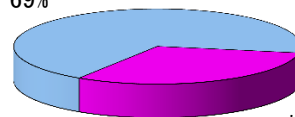
①秋田県貿易額(速報値)

[単位：千円]

	平成30年速報値	前年比	平成29年
輸出	83,837,151	124.5%	67,313,894
輸入	183,707,404	109.0%	168,482,556
合計	267,544,555	113.5%	235,796,450

輸入

69%



輸出

31%

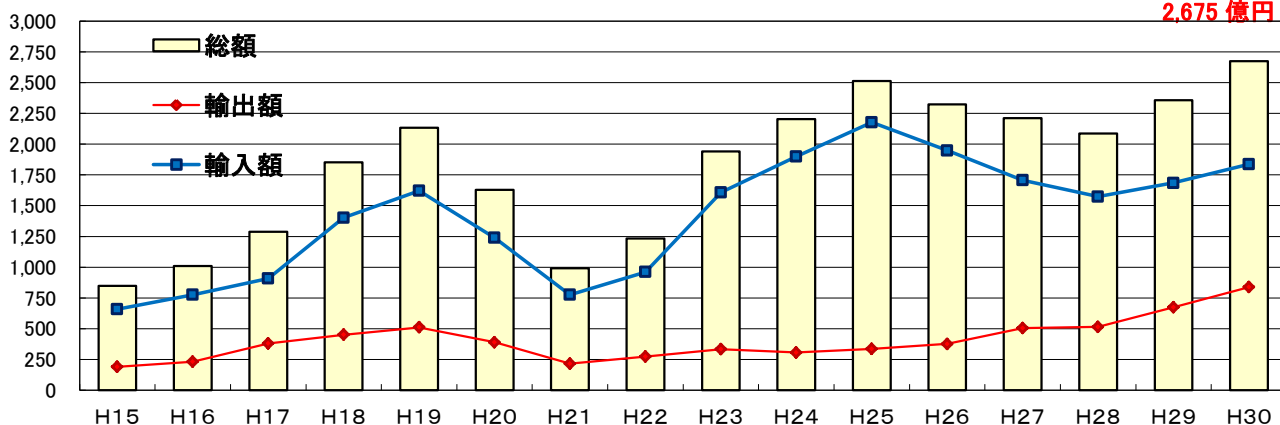
●主要品目の実績

[単位：千円]

輸出品目	金額	前年比	輸入品目	金額	前年比
(1) 一般機械	29,949,230	150.7%	(1) 非鉄金属鉱	61,904,362	103.2%
(2) 非鉄金属	20,227,187	110.0%	(2) 石炭	37,308,868	130.2%
(3) 紙及び板紙	12,045,953	115.4%	(3) 木材	12,450,571	93.3%
(4) 自動車の部分品	4,847,209	85.7%	(4) 電気機器	10,321,311	100.1%
(5) 金属鉱及びくず	4,844,483	133.5%	(5) ウッドチップ	5,134,758	93.9%

②秋田県輸出入額の推移 [単位：億円]

平成30年速報値
2,675 億円



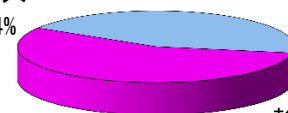
③秋田港外国貿易実入りコンテナ取扱量(速報値)

[単位：TEU]

	平成30年速報値	前年比	平成29年
輸出	28,132	108.6%	25,906
輸入	22,139	89.4%	24,772
合計	50,271	99.2%	50,678

輸入

44%

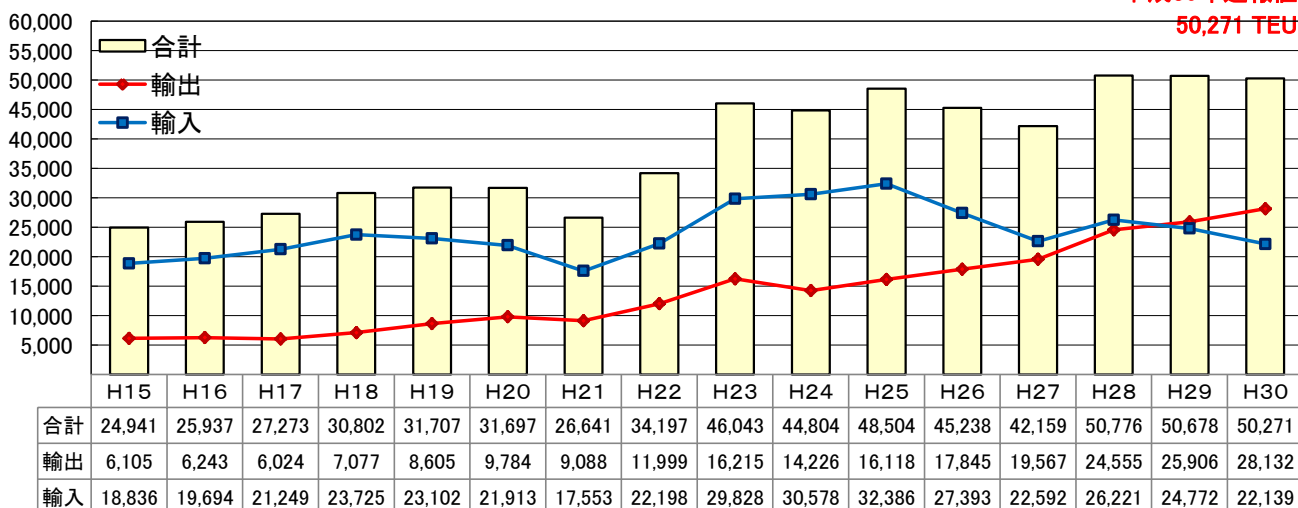


輸出

56%

④秋田港外国貿易実入りコンテナ取扱実績の推移 [単位：TEU]

平成30年速報値
50,271 TEU



※上記の数値は金額、コンテナ数量ともに速報値であり、今後変動する可能性があります。