

県内経済動向調査結果（平成30年10月分）

平成30年12月14日
企業活性化・雇用対策本部
（産業政策課）

概 況

県内経済は、個人消費は全体としては緩やかな持ち直しの動きが続き、製造業は緩やかに増加しており、雇用は高水準で推移している。

主な業種	状 況
製 造 業	<p>輸送機械や精密機械が好調なほか、木材・木製品が全体としては増加傾向にあり、緩やかに増加している。</p> <p>生産額、受注額はそれぞれ前年同月比4.4%増、1.8%増となった。</p> <p>3か月先の業況見通しDIは、6.0から▲8.3となった。</p>
建 設 業	<p>公共投資は7ヶ月連続で前年同月を上回った。</p> <p>受注額、完工高はそれぞれ前年同月比17.5%減、20.8%増となった。</p> <p>3か月先の業況見通しDIは、▲18.8から▲25.0となった。</p>
小 売 業	<p>休日が少なかったことによる影響などがみられるものの、全体としては横ばいの動きとなっている。</p> <p>売上高は前年同月比1.7%減となった。</p> <p>3か月先の業況見通しDIは、▲22.2から▲44.4となった。</p>
サービス業	<p>全体としては横ばいの動きとなっている。</p> <p>売上高は前年同月比0.5%増となった。</p> <p>3か月先の業況見通しDIは、▲18.8から▲21.9となった。</p>

製造業の動向

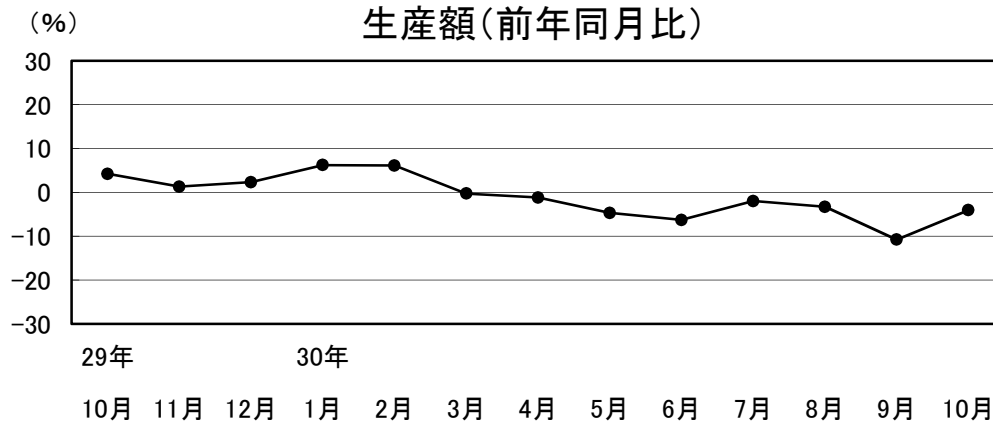
1 食 料 品

やや弱含みの動きとなっている。

生産額は前年同月比4.1%減。

3か月先の業況見通しDIは、0.0から▲7.7となった。

酒類などで落ち込みがみられ、前年同月を下回っている。



29年	10月	11月	12月	30年	1月	2月	3月	4月	5月	6月	7月	8月	9月	10月
	4.2	1.3	2.3	6.2	6.1	-0.3	-1.2	-4.7	-6.3	-2.0	-3.3	-10.8	-4.1	

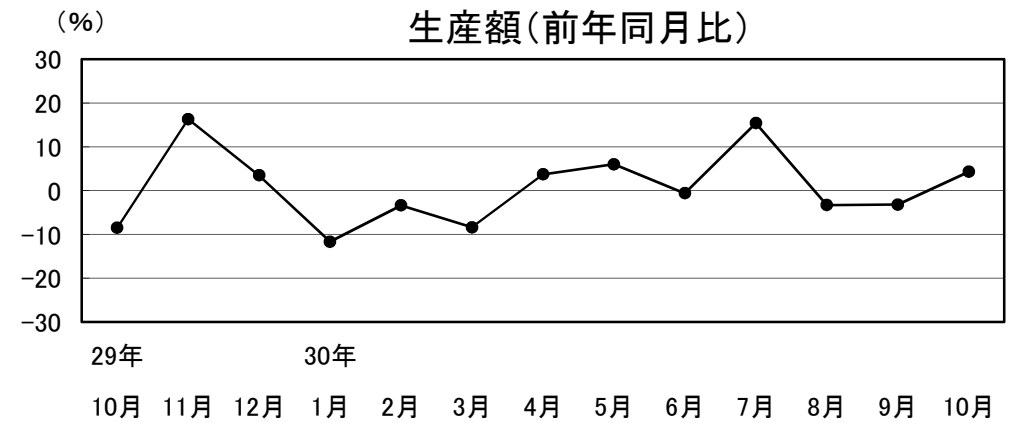
2 繊維・衣服

やや強含みの動きとなっている。

生産額、受注額はそれぞれ前年同月比4.3%増、8.8%増。

3か月先の業況見通しDIは、10.0から0.0となった。

一部で春物の動き出しがみられ、前年同月を上回っている。



29年	10月	11月	12月	30年	1月	2月	3月	4月	5月	6月	7月	8月	9月	10月
	-8.5	16.3	3.5	-11.7	-3.4	-8.4	3.7	6.0	-0.6	15.4	-3.3	-3.2	4.3	

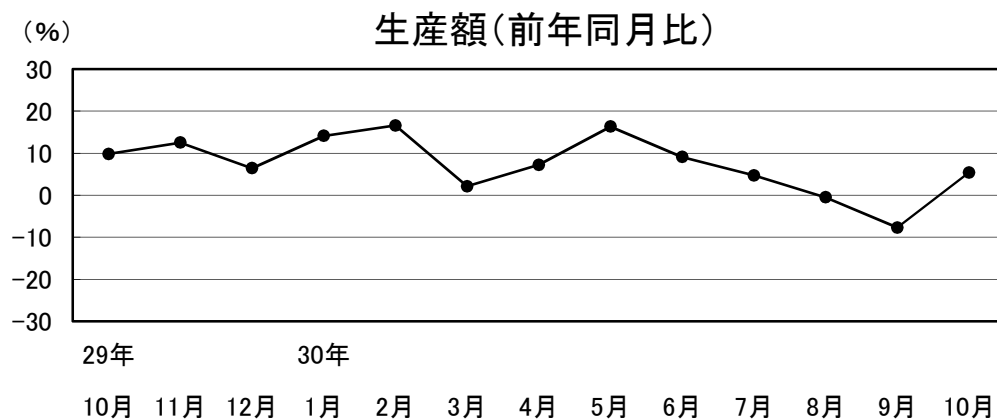
3 木材・木製品

強含みの動きとなっている。

生産額、受注額はそれぞれ前年同月比5.4%増、9.3%増。

3か月先の業況見通しDIは、8.3から▲8.3となった。

全体としては増加傾向にあり、前年同月を上回っている。



29年			30年											
10月	11月	12月	1月	2月	3月	4月	5月	6月	7月	8月	9月	10月		
9.8	12.5	6.4	14.1	16.6	2.1	7.2	16.3	9.1	4.7	-0.5	-7.7	5.4		

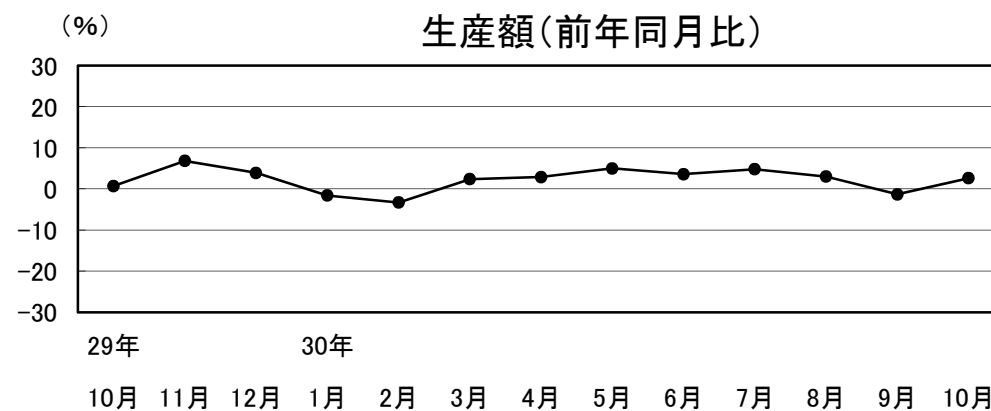
4 鉄鋼・金属製品

やや強含みの動きとなっている。

生産額、受注額はそれぞれ前年同月比2.6%増、1.7%減。

3か月先の業況見通しDIは、前月に続き▲11.1となった。

光学関連部品や車載向け製品の好調などから、前年同月を上回っている。



29年			30年											
10月	11月	12月	1月	2月	3月	4月	5月	6月	7月	8月	9月	10月		
0.7	6.8	3.9	-1.6	-3.3	2.4	2.9	5.0	3.6	4.8	3.0	-1.3	2.6		

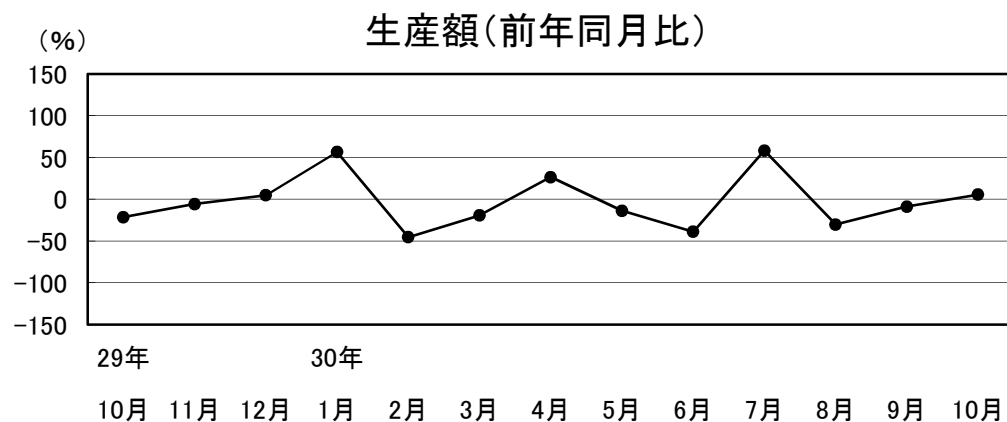
5 一般機械

強含みの動きとなっている。

生産額、受注額はそれぞれ前年同月比5.5%増、30.6%減。

3か月先の業況見通しDIは、22.2から0.0となった。

全体としては好調な動きがみられ、前年同月を上回っている。



29年	30年
10月	10月
11月	11月
12月	12月
1月	1月
2月	2月
3月	3月
4月	4月
5月	5月
6月	6月
7月	7月
8月	8月
9月	9月
10月	10月

-21.4	-5.7	4.8	56.5	-45.4	-19.4	26.5	-13.7	-38.8	58.2	-30.3	-8.8	5.5
-------	------	-----	------	-------	-------	------	-------	-------	------	-------	------	-----

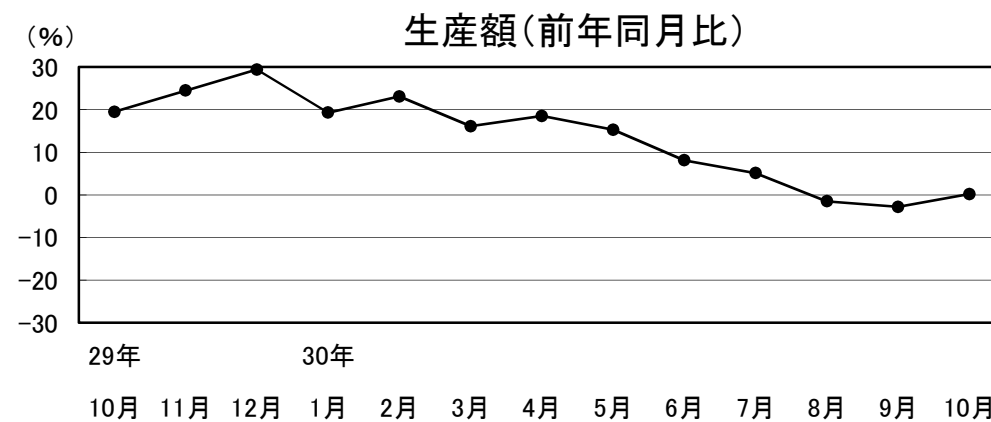
6 電気機械

横ばいの動きとなっている。

生産額、受注額はそれぞれ前年同月比0.2%増、2.6%減。

3か月先の業況見通しDIは、▲6.7から▲26.7となった。

車載向けの電子部品・デバイス製品などが好調であるものの、一部で受注の落ち込みなどがみられ、全体としては横ばいの動きとなっている。



29年	30年
10月	10月
11月	11月
12月	12月
1月	1月
2月	2月
3月	3月
4月	4月
5月	5月
6月	6月
7月	7月
8月	8月
9月	9月
10月	10月

19.5	24.5	29.4	19.3	23.1	16.1	18.5	15.3	8.1	5.1	-1.5	-2.8	0.2
------	------	------	------	------	------	------	------	-----	-----	------	------	-----

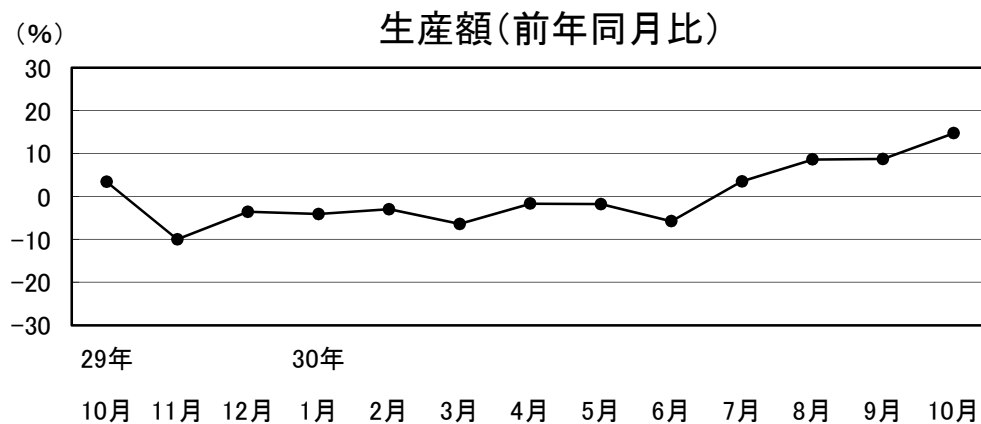
7 輸送機械

強めの動きとなっている。

生産額、受注額はそれぞれ前年同月比14.7%増、15.1%増。

3か月先の業況見通しD Iは、28.6から0.0となった。

増産の動きが続いており、前年同月を上回っている。



29年			30年									
10月	11月	12月	1月	2月	3月	4月	5月	6月	7月	8月	9月	10月
3.4	-10.0	-3.6	-4.1	-3.0	-6.4	-1.7	-1.8	-5.8	3.5	8.6	8.7	14.7

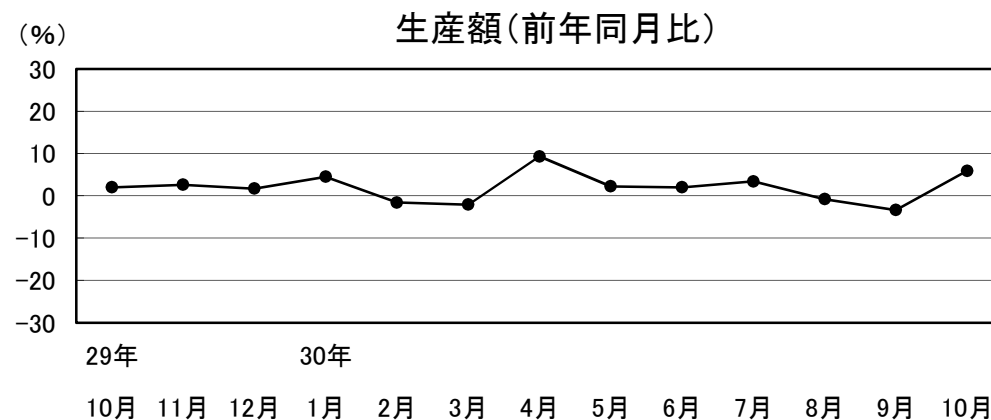
8 精密機械

強含みの動きとなっている。

生産額、受注額はそれぞれ前年同月比5.9%増、0.4%増。

3か月先の業況見通しD Iは、11.1から0.0となった。

医療機器等の生産が堅調に推移しており、前年同月を上回っている。



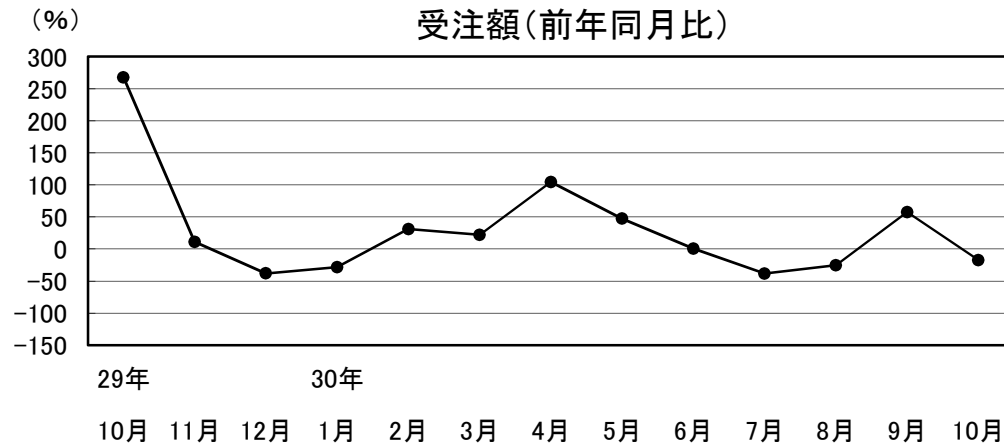
29年			30年									
10月	11月	12月	1月	2月	3月	4月	5月	6月	7月	8月	9月	10月
2.0	2.6	1.7	4.5	-1.6	-2.1	9.3	2.2	2.0	3.4	-0.8	-3.4	5.9

建設業の動向

建設業

公共投資は7ヶ月連続で前年同月を上回った。

受注額、完工高はそれぞれ前年同月比17.5%減、20.8%増。3か月先の業況見通しDIは、▲18.8から▲25.0となった。



29年			30年									
10月	11月	12月	1月	2月	3月	4月	5月	6月	7月	8月	9月	10月
267.7	11.1	-38.2	-28.4	31.1	22.1	104.5	47.2	0.5	-38.5	-25.5	57.4	-17.5

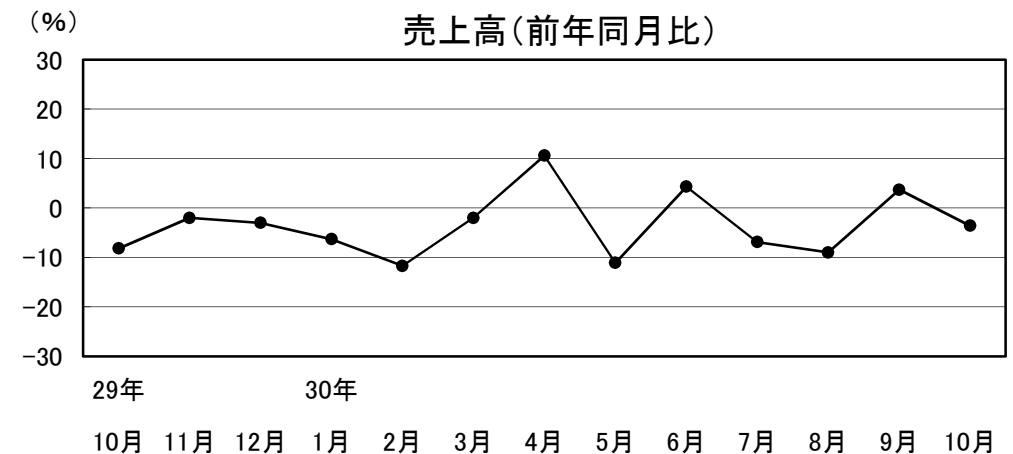
小売業の動向

1 衣料品

やや弱含みの動きとなっている。

売上高は前年同月比3.6%減となった。3か月先の業況見通しDIは、▲20.0から▲60.0となった。

気温が高かったため冬物が振るわず、前年同月を下回っている。



29年			30年									
10月	11月	12月	1月	2月	3月	4月	5月	6月	7月	8月	9月	10月
-8.2	-2.0	-3.0	-6.3	-11.7	-2.0	10.6	-11.1	4.3	-6.9	-9.0	3.7	-3.6

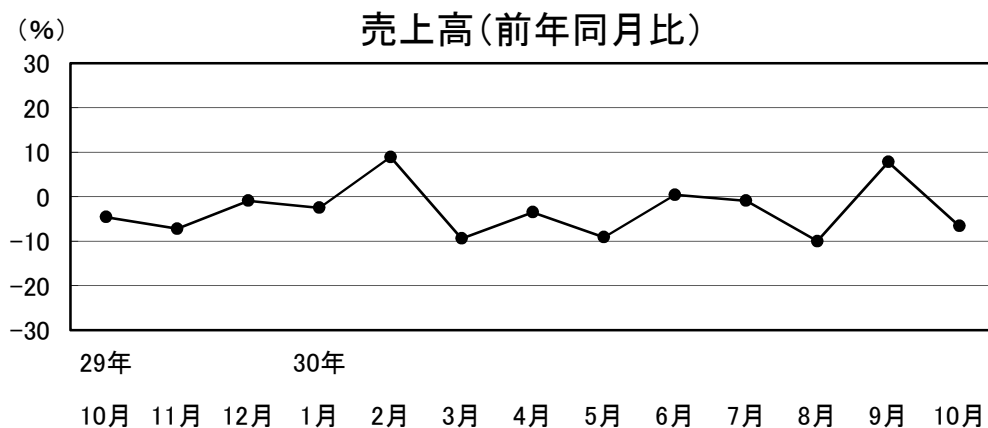
2 身 回 品

弱含みの動きとなっている。

売上高は前年同月比6.6%減となった。

3か月先の業況見通しD Iは、▲22.2から▲66.7となった。

冬商材の動きが鈍かったことなどから、前年同月を下回っている。



29年	30年
10月	10月
11月	11月
12月	12月
1月	1月
2月	2月
3月	3月
4月	4月
5月	5月
6月	6月
7月	7月
8月	8月
9月	9月
10月	10月

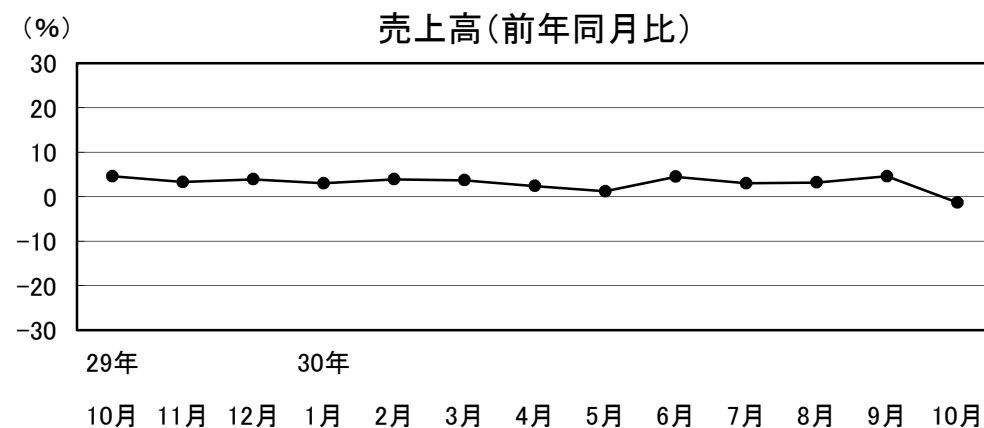
3 飲 食 料 品

やや弱含みの動きとなっている。

売上高は前年同月比1.3%減となった。

3か月先の業況見通しD Iは、▲30.0から▲20.0となった。

休日が少なかったことなどにより、前年同月を下回っている。



29年	30年
10月	10月
11月	11月
12月	12月
1月	1月
2月	2月
3月	3月
4月	4月
5月	5月
6月	6月
7月	7月
8月	8月
9月	9月
10月	10月

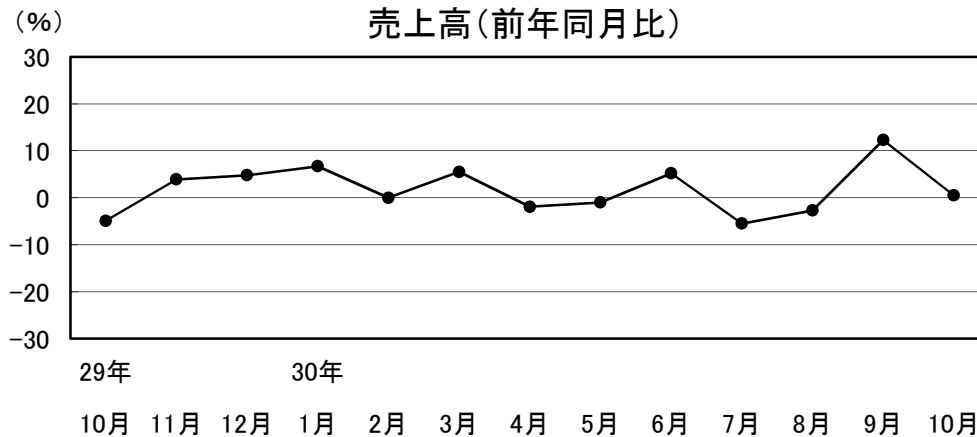
サービス業の動向

4 家 電 品

横ばいの動きとなっている。

売上高は前年同月比0.5%増となった。3か月先の業況見通しDIは、0.0から▲33.3となった。

エアコンや冷蔵庫などの売上げが好調だったものの、一部で休日が少ないことによる影響などがみられ、全体としては前年同月並みの水準となっている。



29年				30年									
10月	11月	12月	1月	2月	3月	4月	5月	6月	7月	8月	9月	10月	
-4.9	3.9	4.8	6.7	0.0	5.5	-1.9	-1.0	5.2	-5.5	-2.7	12.3	0.5	

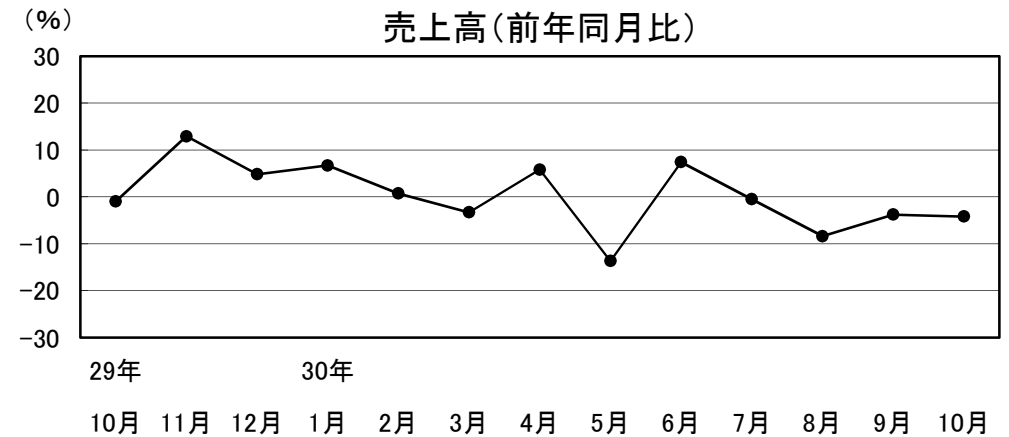
1 旅館・ホテル

やや弱含みの動きが続いている。

売上高は前年同月比4.2%減となった。

3か月先の業況見通しDIは、▲40.0から▲26.7となった。

一部で婚礼部門の落ち込みなどがみられ、前年同月を下回っている。



29年				30年									
10月	11月	12月	1月	2月	3月	4月	5月	6月	7月	8月	9月	10月	
-1.0	12.9	4.8	6.7	0.7	-3.3	5.8	-13.7	7.4	-0.5	-8.4	-3.8	-4.2	

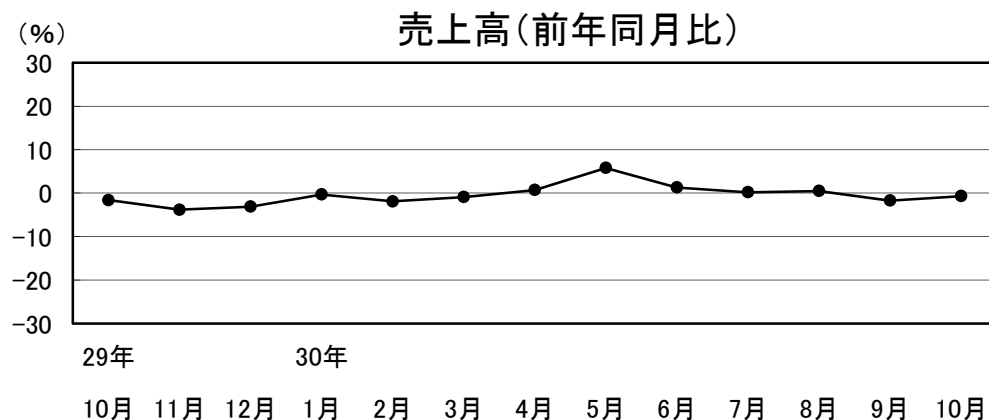
2 運 輸

横ばいの動きとなっている。

売上高は前年同月比0.7%減となった。

3か月先の業況見通しD Iは、22.2から▲11.1となった。

取扱量の減少などがみられたものの、前年同月並みの水準となっている。



29年	30年
10月	10月
11月	11月
12月	12月
1月	1月
2月	2月
3月	3月
4月	4月
5月	5月
6月	6月
7月	7月
8月	8月
9月	9月
10月	10月
-1.6	-0.7
-3.8	-1.7
-3.1	0.5
-0.3	0.2
-1.9	1.3
-0.9	5.8
0.7	0.7

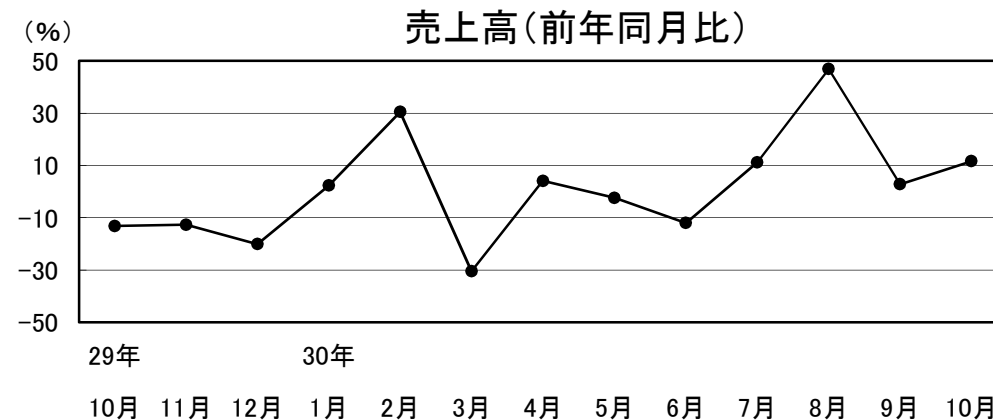
3 その他サービス

強含みの動きとなっている。

売上高は前年同月比11.6%増となった。

3か月先の業況見通しD Iは、前月に続き▲25.0となった。

情報関連サービスなどで好調な動きがみられ、前年同月を上回っている。



29年	30年
10月	10月
11月	11月
12月	12月
1月	1月
2月	2月
3月	3月
4月	4月
5月	5月
6月	6月
7月	7月
8月	8月
9月	9月
10月	10月
-13.2	11.6
-12.7	2.8
-20.1	46.9
2.3	11.2
30.5	-12.0
-30.5	-2.4
4.1	4.1