

# 県内経済動向調査結果（平成30年9月分）

平成30年11月13日  
 企業活性化・雇用対策本部  
 （産業政策課）

## 概 況

県内経済は、個人消費は全体としては緩やかな持ち直しの動きが続き、製造業は横ばいの動きとなっており、雇用は高水準で推移している。

主な業種	状 況
製 造 業	<p>輸送機械が好調に推移しているものの、木材・木製品や食料品などで弱含みの動きがみられ、全体としては横ばいの動きとなっている。</p> <p>生産額、受注額はそれぞれ前年同月比2.3%減、0.5%減となった。</p> <p>3か月先の業況見通しDIは、8.3から6.0となった。</p>
建 設 業	<p>公共投資は6ヶ月連続で前年同月を上回った。</p> <p>受注額、完工高はそれぞれ前年同月比57.4%増、25.8%減となった。</p> <p>3か月先の業況見通しDIは、12.5から▲18.8となった。</p>
小 売 業	<p>全体として持ち直しの動きとなっている。</p> <p>売上高は前年同月比5.2%増となった。</p> <p>3か月先の業況見通しDIは、▲29.6から▲22.2となった。</p>
サービス業	<p>前年の全国イベント開催の反動や台風の影響がみられるものの、横ばいの動きとなっている。</p> <p>売上高は前年同月比1.3%減となった。</p> <p>3か月先の業況見通しDIは、前月に続き▲18.8となった。</p>

## 製造業の動向

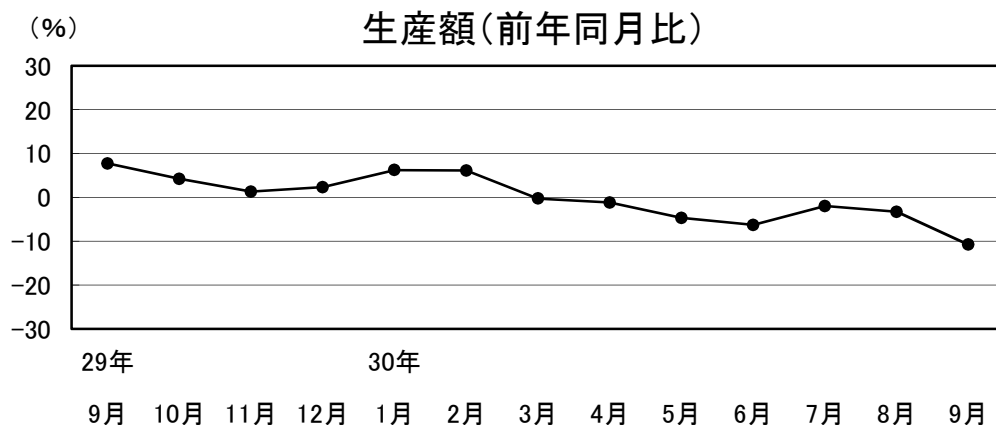
### 1 食料品

弱めの動きとなっている。

生産額は前年同月比10.8%減。

3か月先の業況見通しDIは、15.4から0.0となった。

酒類などで落ち込みがみられ、前年同月を下回っている。



29年	30年											
9月	10月	11月	12月	1月	2月	3月	4月	5月	6月	7月	8月	9月
7.7	4.2	1.3	2.3	6.2	6.1	-0.3	-1.2	-4.7	-6.3	-2.0	-3.3	-10.8

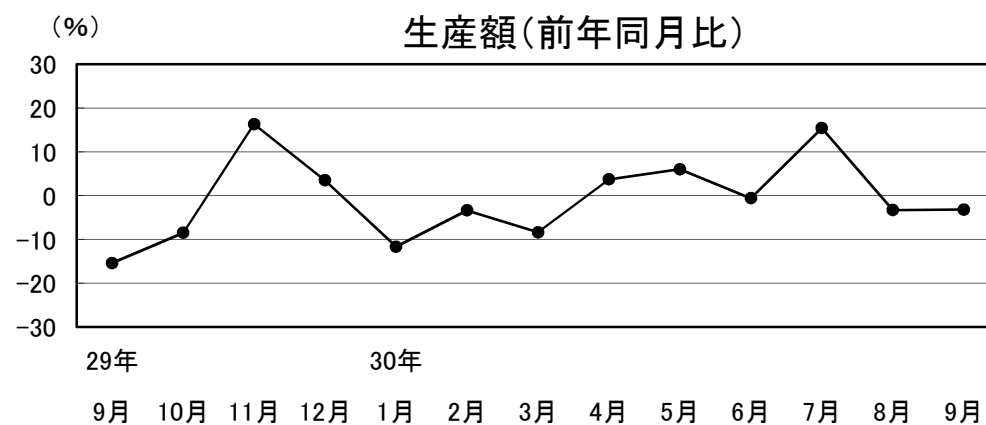
### 2 繊維・衣服

やや弱含みの動きが続いている。

生産額、受注額はそれぞれ前年同月比3.2%減、0.7%増。

3か月先の業況見通しDIは、▲30.0から10.0となった。

一部で落ち込みがみられ、前年同月を下回っている。



29年	30年											
9月	10月	11月	12月	1月	2月	3月	4月	5月	6月	7月	8月	9月
-15.4	-8.5	16.3	3.5	-11.7	-3.4	-8.4	3.7	6.0	-0.6	15.4	-3.3	-3.2

### 3 木材・木製品

弱含みの動きとなっている。

生産額、受注額はそれぞれ前年同月比7.7%減、11.8%減。

3か月先の業況見通しDIは、33.3から8.3となった。

一部で受注の減少がみられ、前年同月を下回っている。

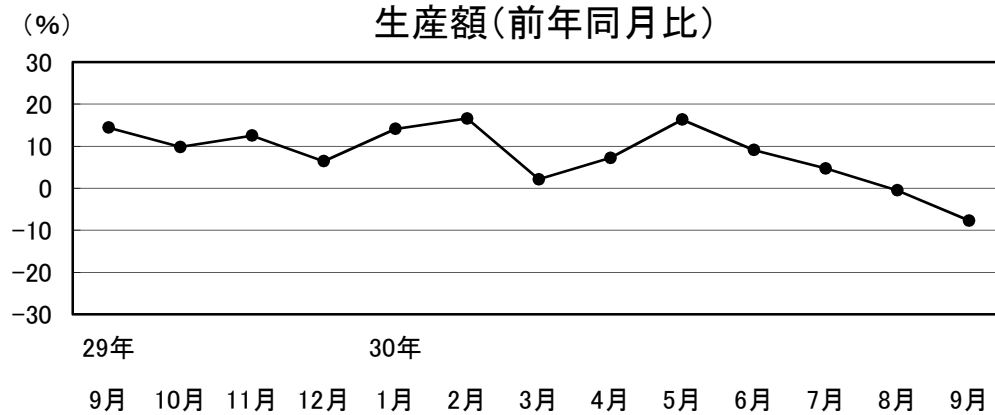
### 4 鉄鋼・金属製品

横ばいの動きとなっている。

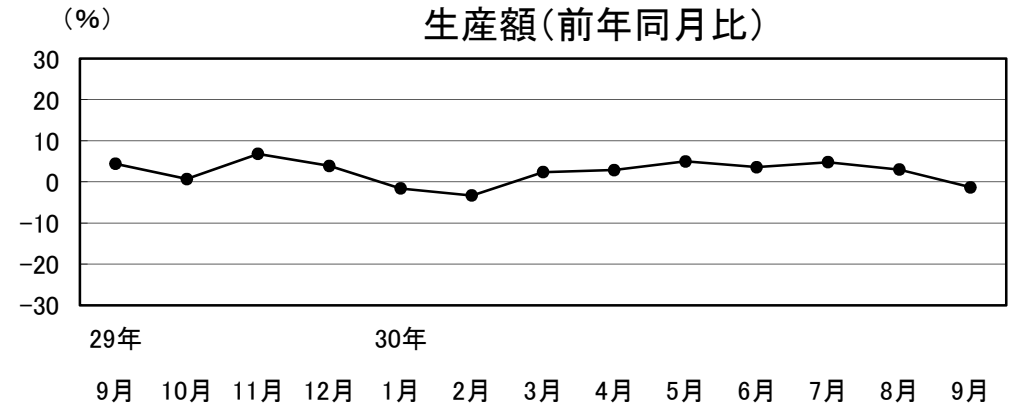
生産額、受注額はそれぞれ前年同月比1.3%減、0.1%減。

3か月先の業況見通しDIは、0.0から▲11.1となった。

車載向け製品などが好調であるものの、一部で落ち込みがみられ、全体としては前年同月を下回っている。



29年	30年											
9月	10月	11月	12月	1月	2月	3月	4月	5月	6月	7月	8月	9月
14.4	9.8	12.5	6.4	14.1	16.6	2.1	7.2	16.3	9.1	4.7	-0.5	-7.7



29年	30年											
9月	10月	11月	12月	1月	2月	3月	4月	5月	6月	7月	8月	9月
4.4	0.7	6.8	3.9	-1.6	-3.3	2.4	2.9	5.0	3.6	4.8	3.0	-1.3

## 5 一般機械

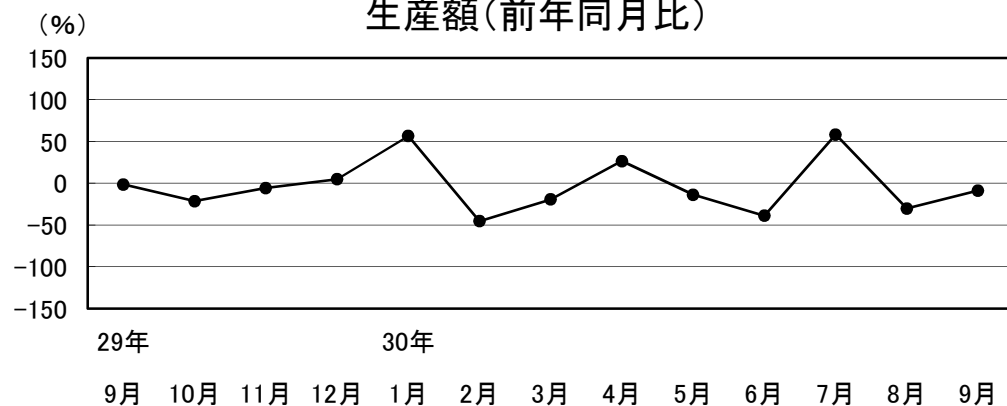
弱含みの動きが続いている。

生産額、受注額はそれぞれ前年同月比8.8%減、8.0%減。

3か月先の業況見通しDIは、11.1から22.2となった。

一部で落ち込みがみられ、前年同月を下回っている。

生産額(前年同月比)



29年	30年											
9月	10月	11月	12月	1月	2月	3月	4月	5月	6月	7月	8月	9月
-1.5	-21.4	-5.7	4.8	56.5	-45.4	-19.4	26.5	-13.7	-38.8	58.2	-30.3	-8.8

## 6 電気機械

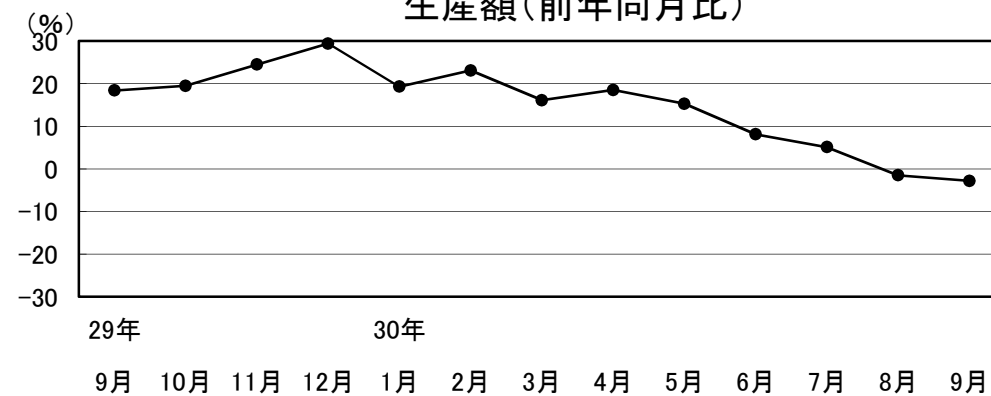
やや弱含みの動きとなっている。

生産額、受注額はそれぞれ前年同月比2.8%減、3.7%減。

3か月先の業況見通しDIは、0.0から▲6.7となった。

車載向けの電子部品・デバイス製品などが好調であるものの、一部で生産計画の影響などがみられ、全体としては前年同月を下回っている。

生産額(前年同月比)



29年	30年											
9月	10月	11月	12月	1月	2月	3月	4月	5月	6月	7月	8月	9月
18.4	19.5	24.5	29.4	19.3	23.1	16.1	18.5	15.3	8.1	5.1	-1.5	-2.8

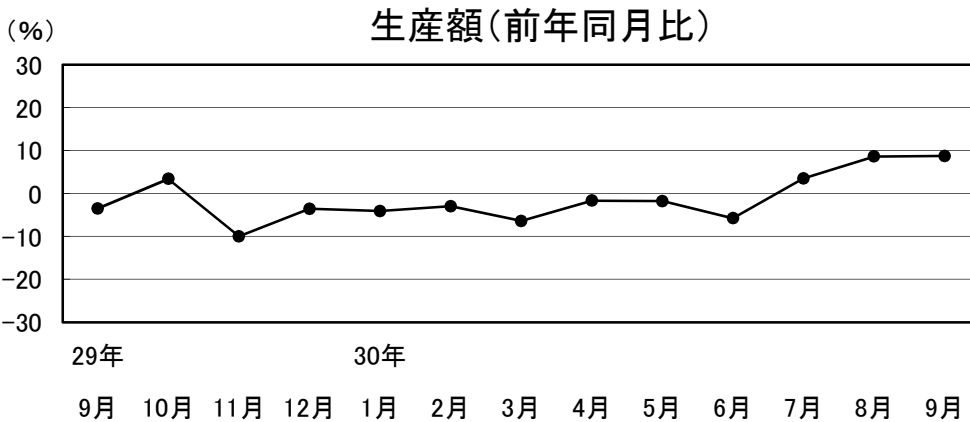
## 7 輸送機械

強含みの動きが続いている。

生産額、受注額はそれぞれ前年同月比8.7%増、10.2%増。

3か月先の業況見通しDIは、14.3から28.6となった。

増産の動きがみられ、前年同月を上回っている。



29年	30年											
9月	10月	11月	12月	1月	2月	3月	4月	5月	6月	7月	8月	9月
-3.5	3.4	-10.0	-3.6	-4.1	-3.0	-6.4	-1.7	-1.8	-5.8	3.5	8.6	8.7

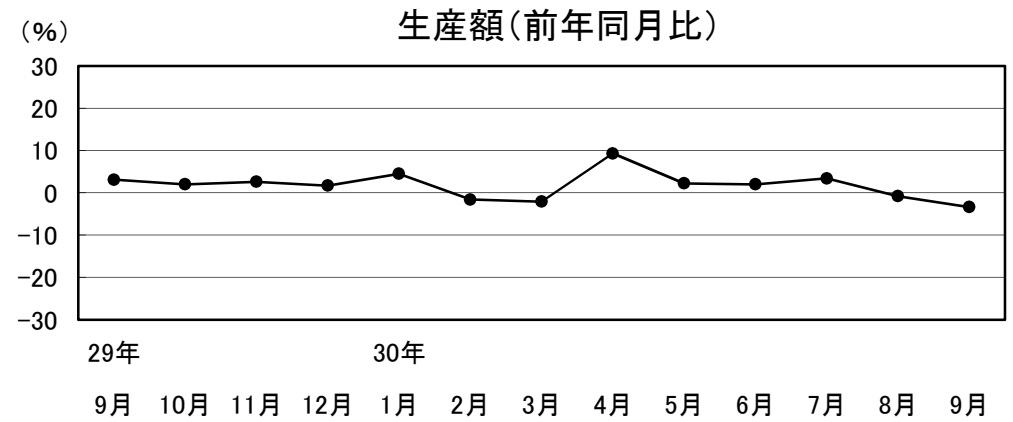
## 8 精密機械

やや弱含みの動きとなっている。

生産額、受注額はそれぞれ前年同月比3.4%減、4.2%増。

3か月先の業況見通しDIは、22.2から11.1となった。

医療機器等の生産が好調であるものの、一部で設備改修などの影響がみられ、全体としては前年同月を下回っている。



29年	30年											
9月	10月	11月	12月	1月	2月	3月	4月	5月	6月	7月	8月	9月
3.1	2.0	2.6	1.7	4.5	-1.6	-2.1	9.3	2.2	2.0	3.4	-0.8	-3.4

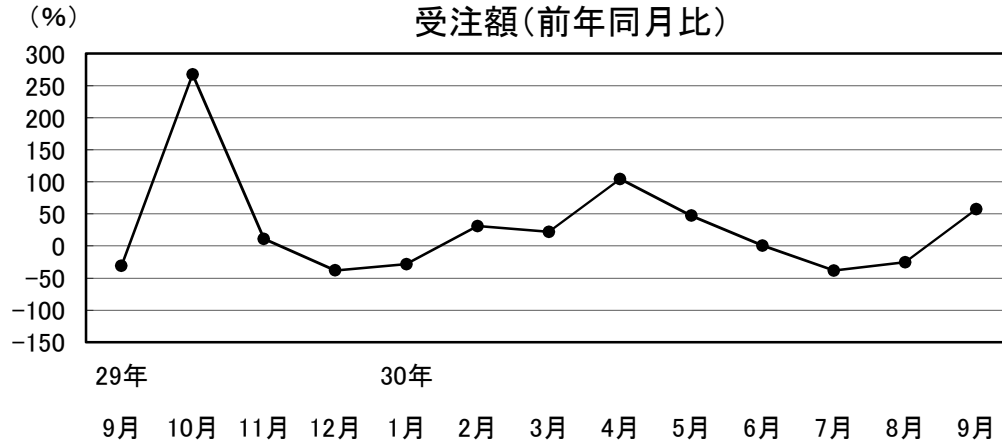
## 建設業の動向

### 建設業

公共投資は6ヶ月連続で前年同月を上回った。

受注額、完工高はそれぞれ前年同月比57.4%増、25.8%減。3か月先の業況見通しDIは、12.5から▲18.8となった。

受注額(前年同月比)



29年	30年
9月	9月
10月	10月
11月	11月
12月	12月
1月	1月
2月	2月
3月	3月
4月	4月
5月	5月
6月	6月
7月	7月
8月	8月
9月	9月

## 小売業の動向

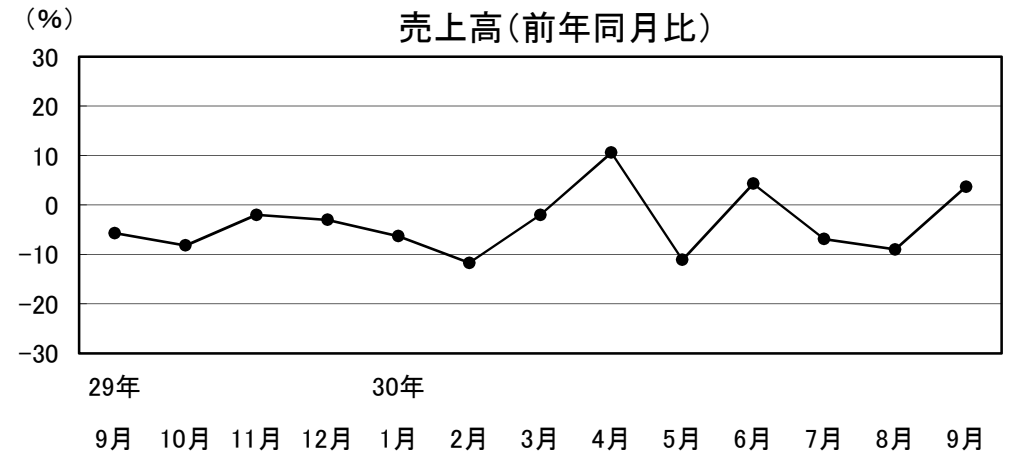
### 1 衣料品

やや強含みの動きとなっている。

売上高は前年同月比3.7%増となった。3か月先の業況見通しDIは、▲60.0から▲20.0となった。

一部で受注の増加などがあり、前年同月を上回っている。

売上高(前年同月比)



29年	30年
9月	9月
10月	10月
11月	11月
12月	12月
1月	1月
2月	2月
3月	3月
4月	4月
5月	5月
6月	6月
7月	7月
8月	8月
9月	9月

## 2 身 回 品

強含みの動きとなっている。

売上高は前年同月比7.8%増となった。

3か月先の業況見通しD Iは、前月に続き▲22.2となった。

一部で好調な動きがみられ、前年同月を上回っている。

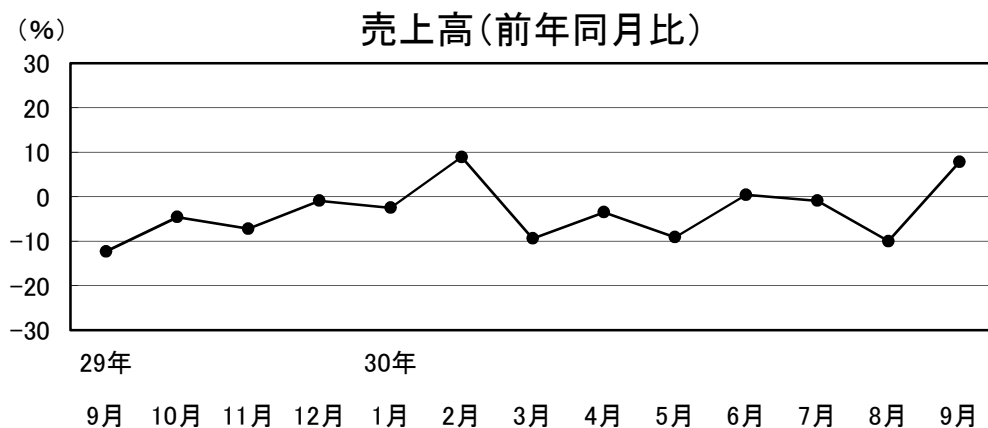
## 3 飲 食 料 品

やや強含みの動きが続いている。

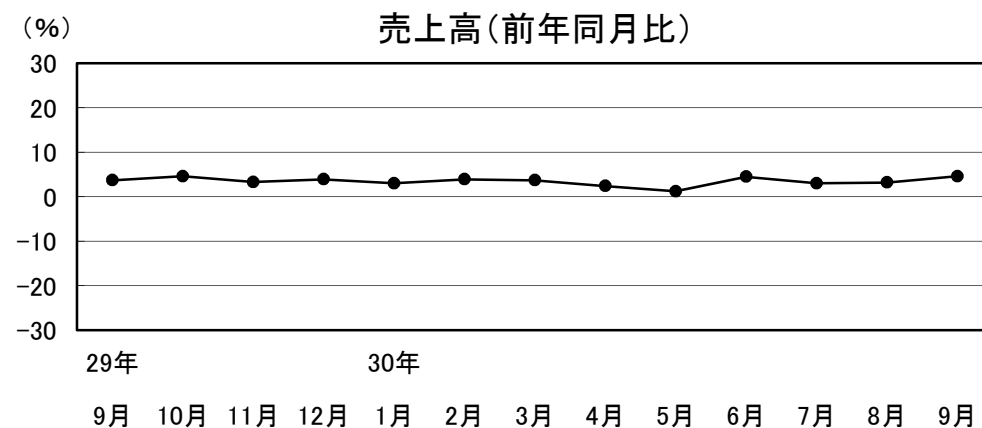
売上高は前年同月比4.6%増となった。

3か月先の業況見通しD Iは、▲40.0から▲30.0となった。

休日が多かったことなどにより、前年同月を上回っている。



29年	30年											
9月	10月	11月	12月	1月	2月	3月	4月	5月	6月	7月	8月	9月
-12.3	-4.6	-7.2	-0.9	-2.5	8.9	-9.4	-3.5	-9.1	0.4	-0.9	-10.0	7.8



29年	30年											
9月	10月	11月	12月	1月	2月	3月	4月	5月	6月	7月	8月	9月
3.7	4.6	3.3	3.9	3.0	3.9	3.7	2.4	1.2	4.5	3.0	3.2	4.6

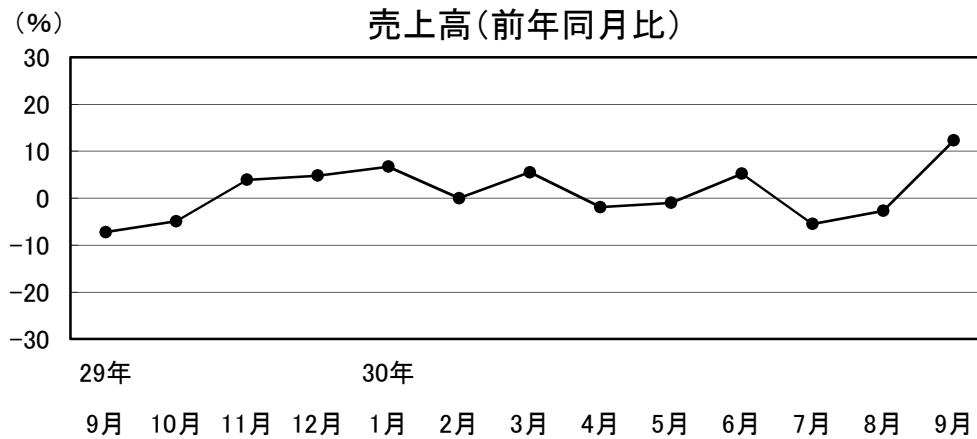
## サービス業の動向

### 4 家電品

強めの動きとなっている。

売上高は前年同月比12.3%増となった。3か月先の業況見通しDIは、33.3から0.0となった。

エアコンなどの売り上げが好調だったことから、前年同月を上回っている。



29年	30年											
9月	10月	11月	12月	1月	2月	3月	4月	5月	6月	7月	8月	9月
-7.2	-4.9	3.9	4.8	6.7	0.0	5.5	-1.9	-1.0	5.2	-5.5	-2.7	12.3

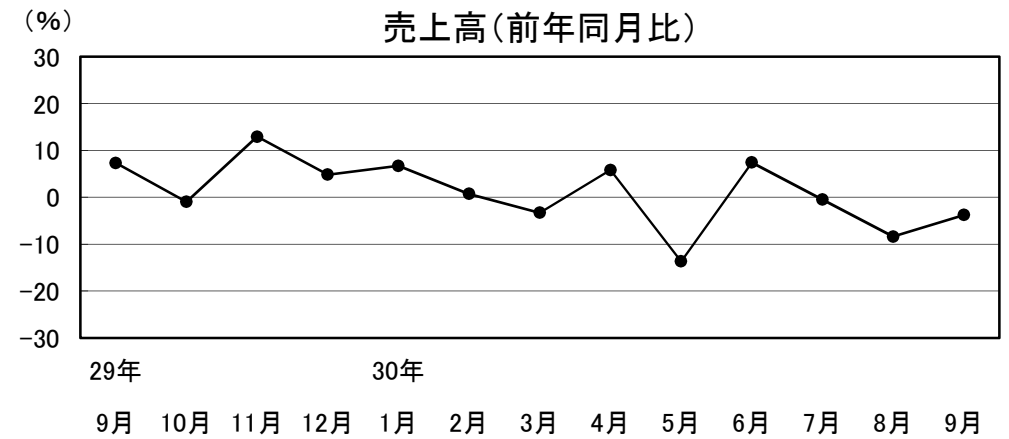
### 1 旅館・ホテル

やや弱含みの動きとなっている。

売上高は前年同月比3.8%減となった。

3か月先の業況見通しDIは、前月に続き▲40.0となった。

前年の全国イベント開催に伴う宿泊増の反動がみられ、前年同月を下回っている。



29年	30年											
9月	10月	11月	12月	1月	2月	3月	4月	5月	6月	7月	8月	9月
7.3	-1.0	12.9	4.8	6.7	0.7	-3.3	5.8	-13.7	7.4	-0.5	-8.4	-3.8



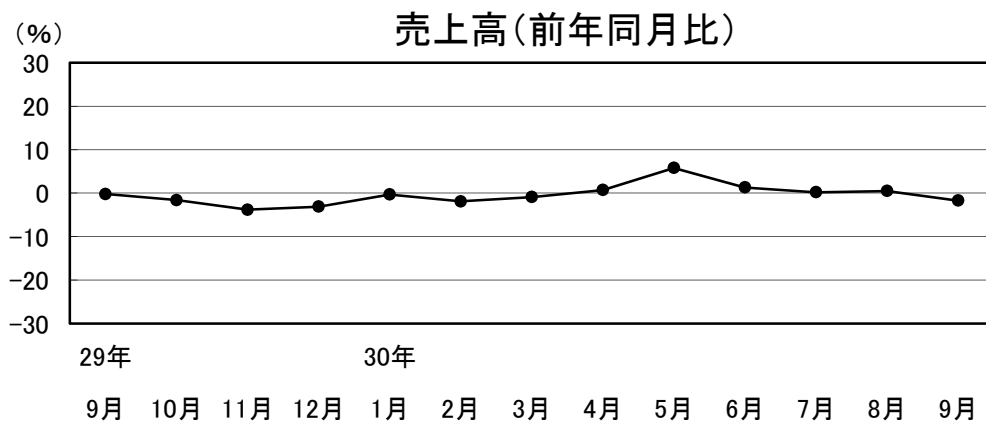
## 2 運 輸

やや弱含みの動きとなっている。

売上高は前年同月比1.7%減となった。

3か月先の業況見通しDIは、33.3から22.2となった。

前年の全国イベント開催の反動や台風の影響がみられ、前年同月を下回っている。



29年	30年											
9月	10月	11月	12月	1月	2月	3月	4月	5月	6月	7月	8月	9月
-0.2	-1.6	-3.8	-3.1	-0.3	-1.9	-0.9	0.7	5.8	1.3	0.2	0.5	-1.7

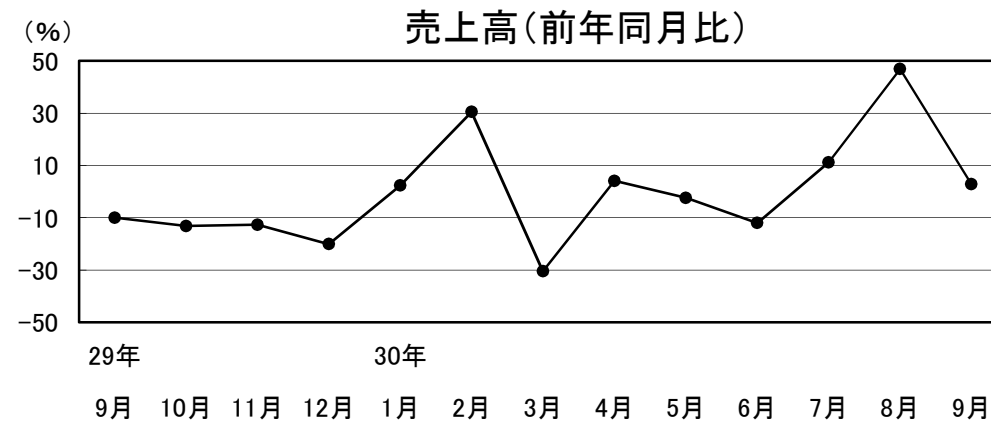
## 3 その他サービス

やや強含みの動きとなっている。

売上高は前年同月比2.8%増となった。

3か月先の業況見通しDIは、▲37.5から▲25.0となった。

情報関連や観光施設などで好調な動きがみられ、前年同月を上回っている。



29年	30年											
9月	10月	11月	12月	1月	2月	3月	4月	5月	6月	7月	8月	9月
-10.0	-13.2	-12.7	-20.1	2.3	30.5	-30.5	4.1	-2.4	-12.0	11.2	46.9	2.8