

県内経済動向調査結果（平成30年8月分）

平成30年10月17日
企業活性化・雇用対策本部
（産業政策課）

概 況

県内経済は、個人消費は全体としては緩やかな持ち直しの動きが続き、製造業は横ばいの動きとなっており、雇用は高水準で推移している。

主な業種	状 況
製 造 業	輸送機械が好調に推移しているものの、一般機械に弱含みの動きがみられ、全体としては横ばいの動きとなっている。 生産額、受注額はそれぞれ前年同月比1.2%減、2.9%増となった。 3か月先の業況見通しDIは、11.0から8.3となった。
建 設 業	公共投資は5ヶ月連続で前年同月を上回った。 受注額、完工高はそれぞれ前年同月比25.5%減、5.7%増となった。 3か月先の業況見通しDIは、18.8から12.5となった。
小 売 業	全体としては緩やかな持ち直しの動きとなっている。 売上高は前年同月比1.9%増となった。 3か月先の業況見通しDIは、▲25.9から▲29.6となった。
サービス業	一部で落ち込みがみられるものの、堅調に推移している。 売上高は前年同月比9.4%増となった。 3か月先の業況見通しDIは、18.8から▲18.8となった。

製造業の動向

1 食料品

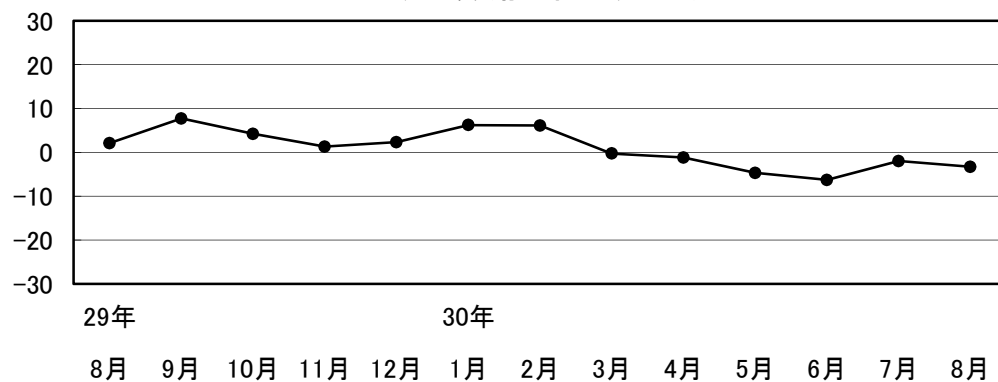
やや弱含みの動きが続いている。

生産額は前年同月比3.3%減。

3か月先の業況見通しDIは、16.7から15.4となった。

一部で落ち込みがみられ、前年同月を下回っている。

(%) 生産額(前年同月比)



29年						30年						
8月	9月	10月	11月	12月	1月	2月	3月	4月	5月	6月	7月	8月
2.1	7.7	4.2	1.3	2.3	6.2	6.1	-0.3	-1.2	-4.7	-6.3	-2.0	-3.3

2 繊維・衣服

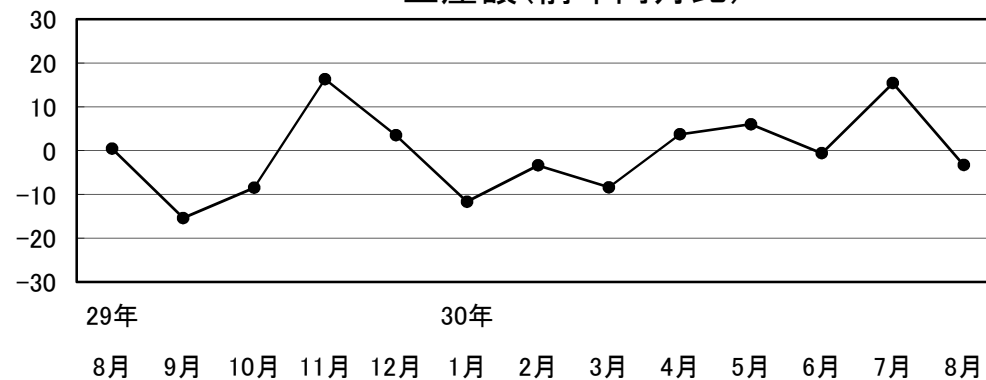
やや弱含みの動きとなっている。

生産額、受注額はそれぞれ前年同月比3.3%減、3.0%減。

3か月先の業況見通しDIは、20.0から▲30.0となった。

猛暑の影響による受注の減少などがみられ、前年同月を下回っている。

(%) 生産額(前年同月比)



29年						30年						
8月	9月	10月	11月	12月	1月	2月	3月	4月	5月	6月	7月	8月
0.4	-15.4	-8.5	16.3	3.5	-11.7	-3.4	-8.4	3.7	6.0	-0.6	15.4	-3.3

3 木材・木製品

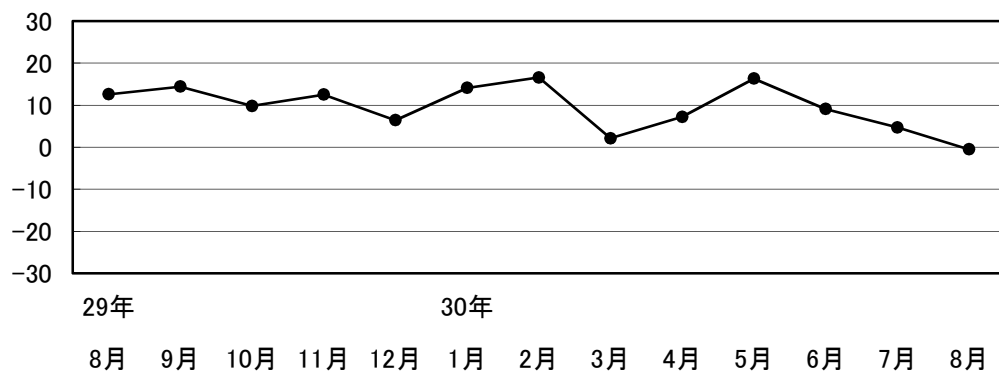
横ばいの動きとなっている。

生産額、受注額はそれぞれ前年同月比0.5%減、16.7%増。

3か月先の業況見通しDIは、27.3から33.3となった。

一部で落ち込みがみられるものの、全体としては前年同月並みの水準となっている。

(%) 生産額(前年同月比)



29年	30年											
8月	9月	10月	11月	12月	1月	2月	3月	4月	5月	6月	7月	8月
12.6	14.4	9.8	12.5	6.4	14.1	16.6	2.1	7.2	16.3	9.1	4.7	-0.5

4 鉄鋼・金属製品

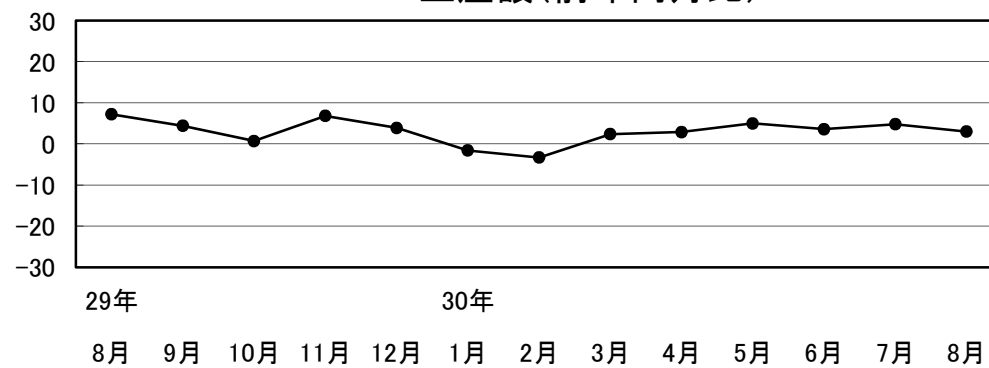
やや強含みの動きが続いている。

生産額、受注額はそれぞれ前年同月比3.0%増、1.7%増。

3か月先の業況見通しDIは、前月に続き0.0となった。

好調な動きが続いており、前年同月を上回っている。

(%) 生産額(前年同月比)



29年	30年											
8月	9月	10月	11月	12月	1月	2月	3月	4月	5月	6月	7月	8月
7.2	4.4	0.7	6.8	3.9	-1.6	-3.3	2.4	2.9	5.0	3.6	4.8	3.0

5 一般機械

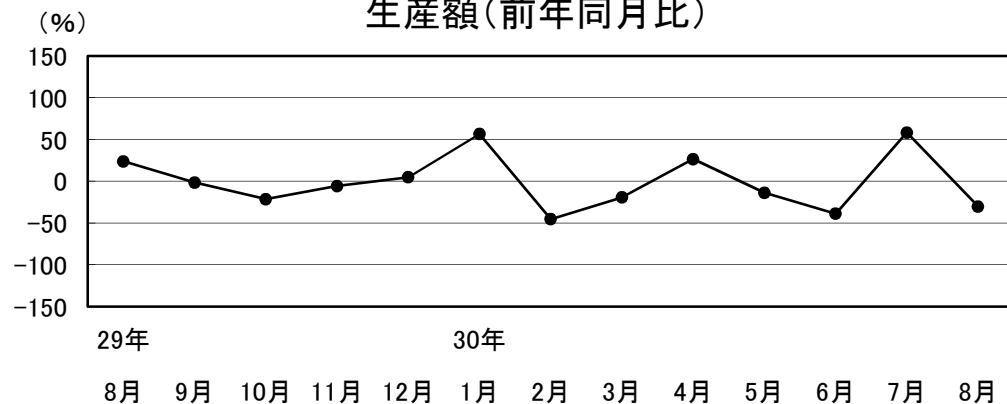
弱含みの動きとなっている。

生産額、受注額はそれぞれ前年同月比30.3%減、26.1%増。

3か月先の業況見通しDIは、▲11.1から11.1となった。

一部で落ち込みがみられ、前年同月を下回っている。

生産額(前年同月比)



29年	30年											
8月	9月	10月	11月	12月	1月	2月	3月	4月	5月	6月	7月	8月
23.8	-1.5	-21.4	-5.7	4.8	56.5	-45.4	-19.4	26.5	-13.7	-38.8	58.2	-30.3

6 電気機械

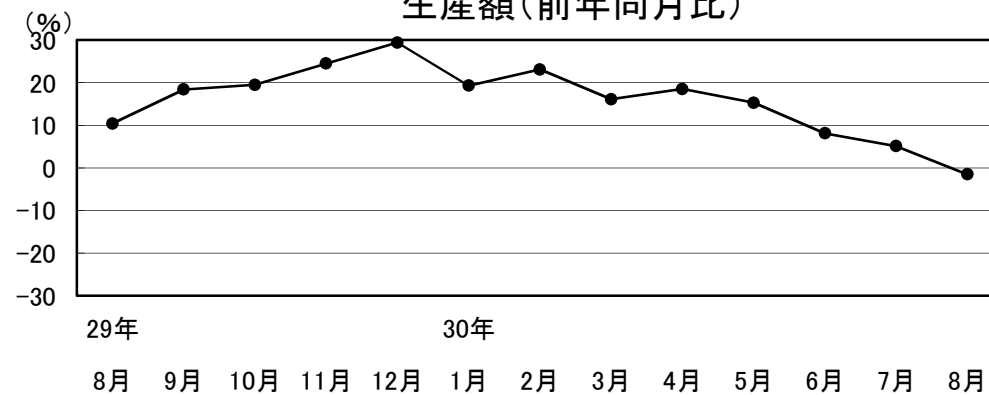
横ばいの動きとなっている。

生産額、受注額はそれぞれ前年同月比1.5%減、1.9%減。

3か月先の業況見通しDIは、6.7から0.0となった。

一部で稼働日数や人員不足の影響などがみられるものの、前年同月並みの水準となっている。

生産額(前年同月比)



29年	30年											
8月	9月	10月	11月	12月	1月	2月	3月	4月	5月	6月	7月	8月
10.4	18.4	19.5	24.5	29.4	19.3	23.1	16.1	18.5	15.3	8.1	5.1	-1.5

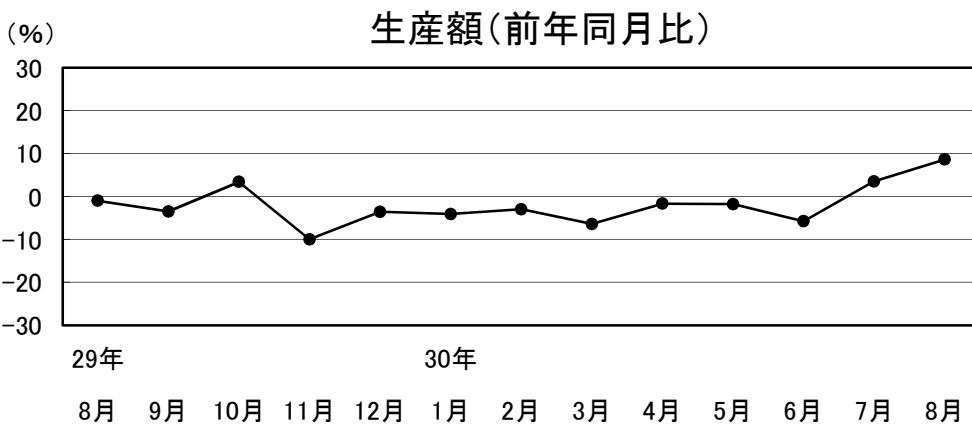
7 輸送機械

強含みの動きとなっている。

生産額、受注額はそれぞれ前年同月比8.6%増、7.3%増。

3か月先の業況見通しDIは、28.6から14.3となった。

一部で増産の動きがみられ、前年同月を上回っている。



29年	30年											
8月	9月	10月	11月	12月	1月	2月	3月	4月	5月	6月	7月	8月
-1.0	-3.5	3.4	-10.0	-3.6	-4.1	-3.0	-6.4	-1.7	-1.8	-5.8	3.5	8.6

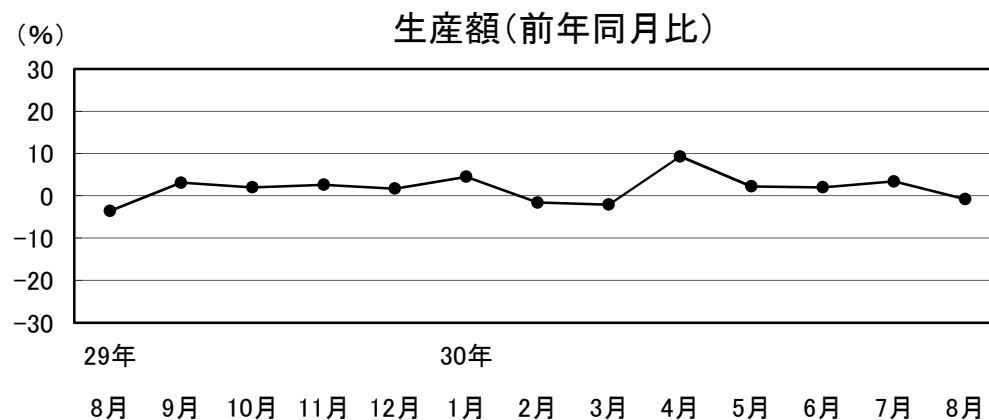
8 精密機械

横ばいの動きとなっている。

生産額、受注額はそれぞれ前年同月比0.8%減、1.8%減。

3か月先の業況見通しDIは、0.0から22.2となった。

一部で前年好調の反動がみられるものの、全体としては前年同月並みの水準となっている。



29年	30年											
8月	9月	10月	11月	12月	1月	2月	3月	4月	5月	6月	7月	8月
-3.6	3.1	2.0	2.6	1.7	4.5	-1.6	-2.1	9.3	2.2	2.0	3.4	-0.8

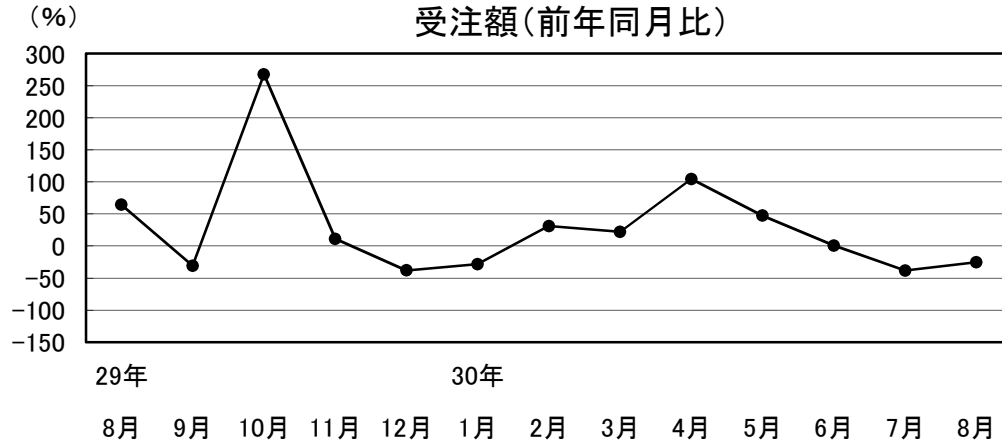
建設業の動向

建設業

公共投資は5ヶ月連続で前年同月を上回った。

受注額、完工高はそれぞれ前年同月比25.5%減、5.7%増。
3か月先の業況見通しDIは、18.8から12.5となった。

受注額(前年同月比)



小売業の動向

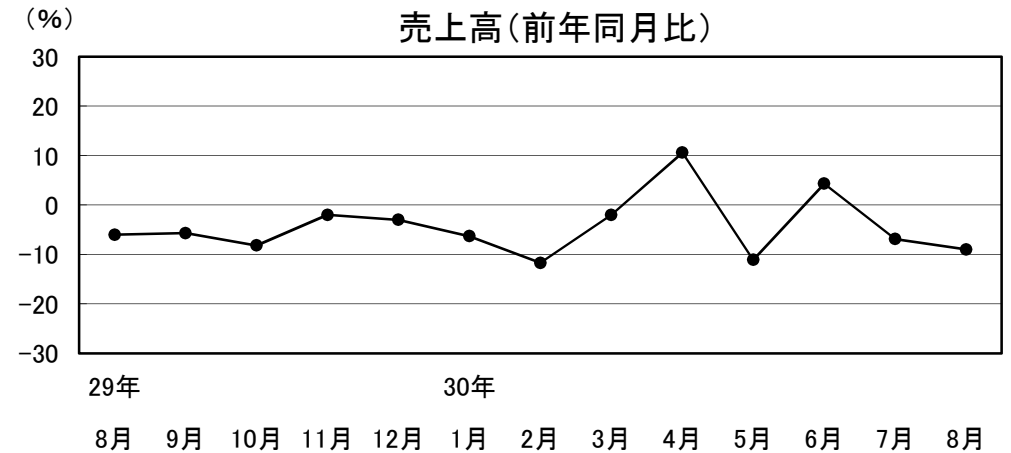
1 衣料品

弱含みの動きが続いている。

売上高は前年同月比9.0%減となった。3か月先の業況見通しDIは、前月に続き▲60.0となった。

全体としては低調な売り上げとなり、前年同月を下回っている。

売上高(前年同月比)



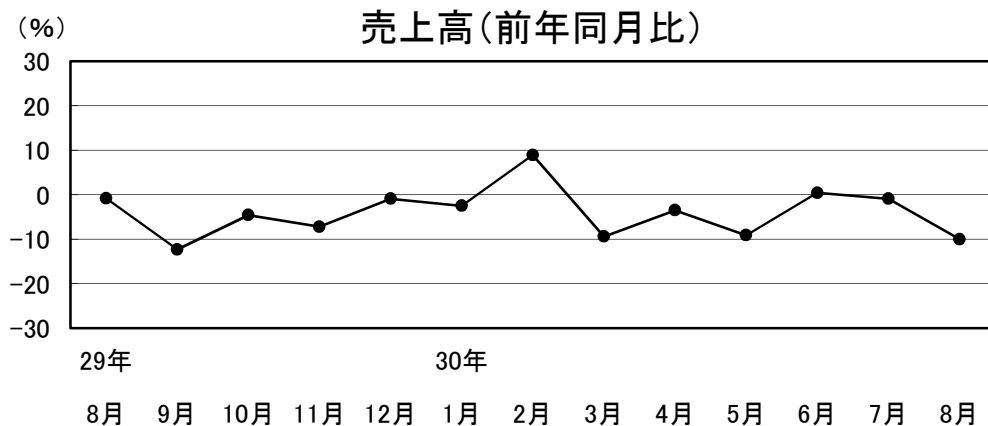
2 身 回 品

弱含みの動きとなっている。

売上高は前年同月比10.0%減となった。

3か月先の業況見通しDIは、▲33.3から▲22.2となった。

猛暑や台風の影響による来店客数の減少などにより、前年同月を下回っている。



29年	30年											
8月	9月	10月	11月	12月	1月	2月	3月	4月	5月	6月	7月	8月
-0.8	-12.3	-4.6	-7.2	-0.9	-2.5	8.9	-9.4	-3.5	-9.1	0.4	-0.9	-10.0

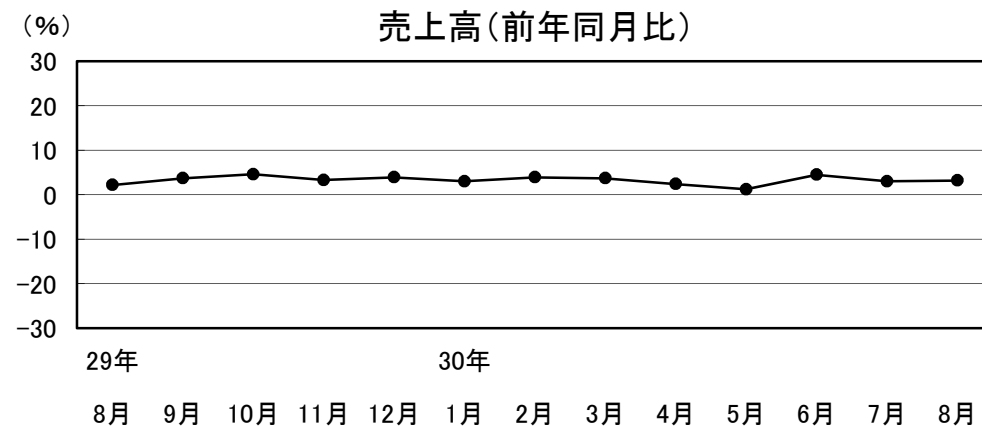
3 飲 食 料 品

やや強含みの動きが続いている。

売上高は前年同月比3.2%増となった。

3か月先の業況見通しDIは、▲10.0から▲40.0となった。

堅調に推移し、前年同月を上回っている。



29年	30年											
8月	9月	10月	11月	12月	1月	2月	3月	4月	5月	6月	7月	8月
2.2	3.7	4.6	3.3	3.9	3.0	3.9	3.7	2.4	1.2	4.5	3.0	3.2

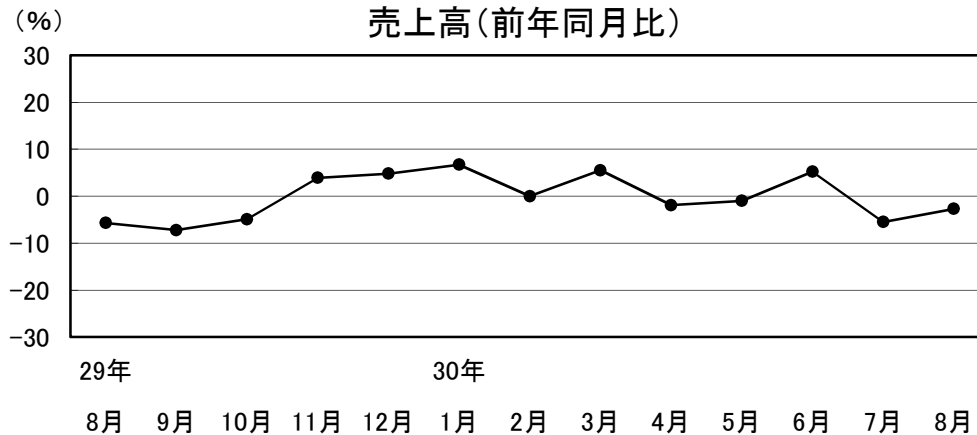
サービス業の動向

4 家電品

やや弱含みの動きとなっている。

売上高は前年同月比2.7%減となった。3か月先の業況見通しDIは、0.0から33.3となった。

冷蔵庫など白物家電の落ち込みがみられ、前年同月を下回っている。



29年	30年											
8月	9月	10月	11月	12月	1月	2月	3月	4月	5月	6月	7月	8月
-5.7	-7.2	-4.9	3.9	4.8	6.7	0.0	5.5	-1.9	-1.0	5.2	-5.5	-2.7

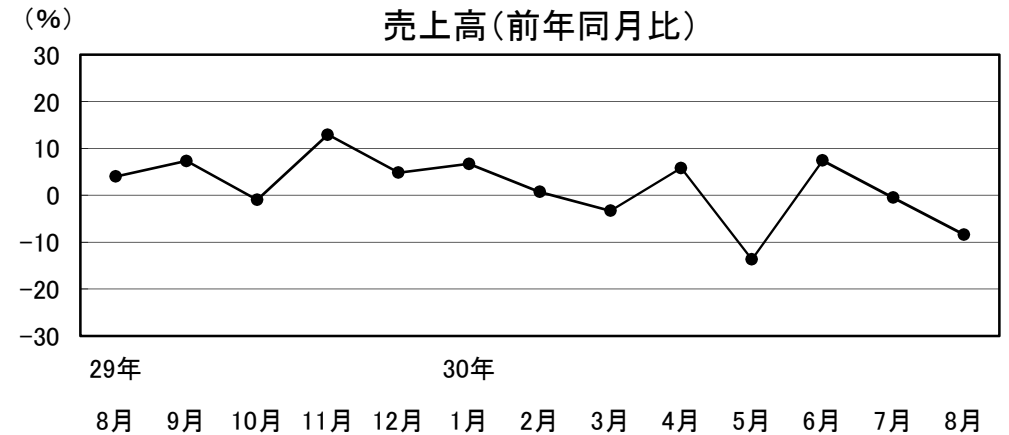
1 旅館・ホテル

弱含みの動きとなっている。

売上高は前年同月比8.4%減となった。

3か月先の業況見通しDIは、6.7から▲40.0となった。

宴会部門等に落ち込みがみられ、前年同月を下回っている。



29年	30年											
8月	9月	10月	11月	12月	1月	2月	3月	4月	5月	6月	7月	8月
4.0	7.3	-1.0	12.9	4.8	6.7	0.7	-3.3	5.8	-13.7	7.4	-0.5	-8.4

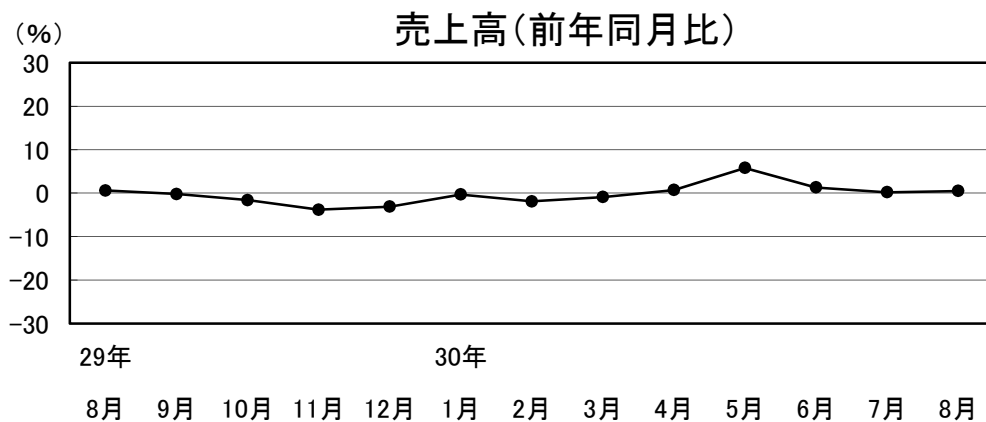
2 運 輸

横ばいの動きが続いている。

売上高は前年同月比0.5%増となった。

3か月先の業況見通しD Iは、前月に続き33.3となった。

猛暑の影響で一部に落ち込みがみられるものの、貸切バス等の好調により、前年同月並みの水準となっている。



29年	30年											
8月	9月	10月	11月	12月	1月	2月	3月	4月	5月	6月	7月	8月
0.6	-0.2	-1.6	-3.8	-3.1	-0.3	-1.9	-0.9	0.7	5.8	1.3	0.2	0.5

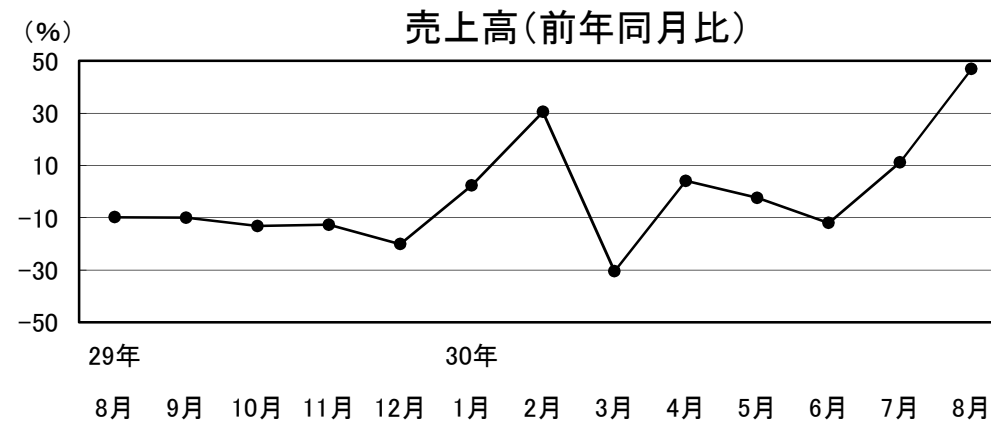
3 その他サービス

強含みの動きが続いている。

売上高は前年同月比46.9%増となった。

3か月先の業況見通しD Iは、25.0から▲37.5となった。

情報関連サービスの好調などから、前年同月を上回っている。



29年	30年											
8月	9月	10月	11月	12月	1月	2月	3月	4月	5月	6月	7月	8月
-9.8	-10.0	-13.2	-12.7	-20.1	2.3	30.5	-30.5	4.1	-2.4	-12.0	11.2	46.9