

経営比較分析表（令和6年度決算）

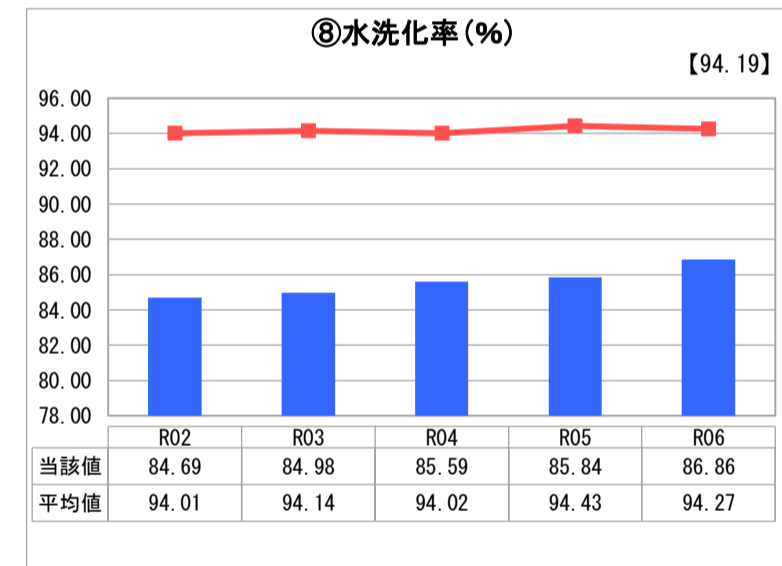
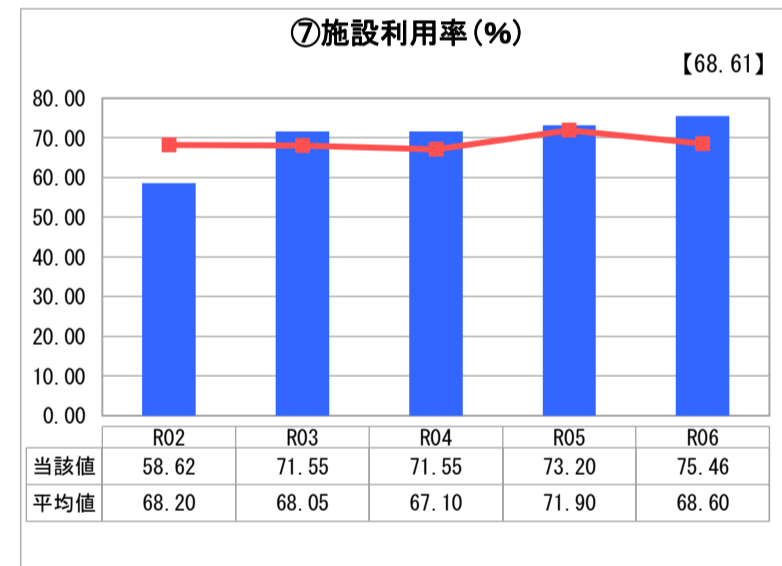
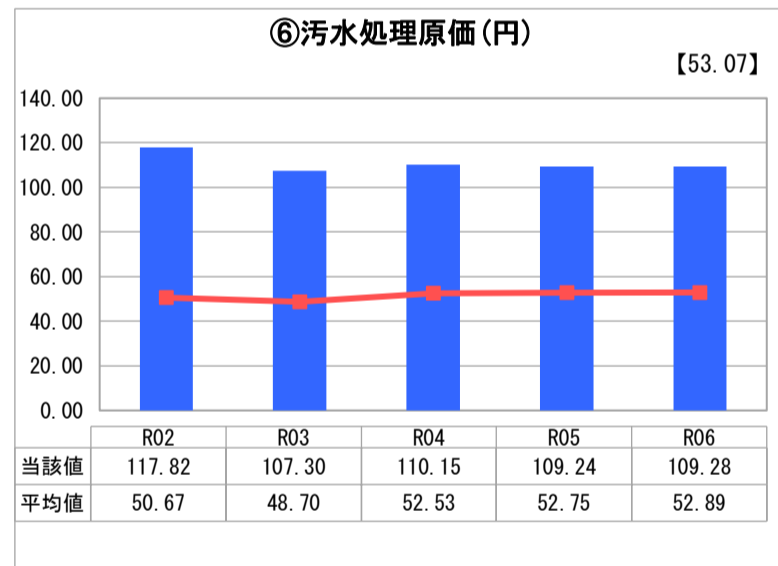
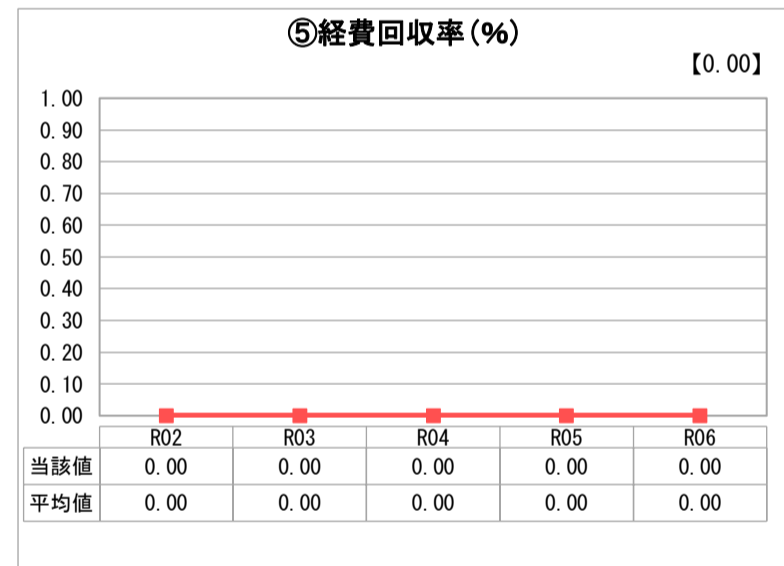
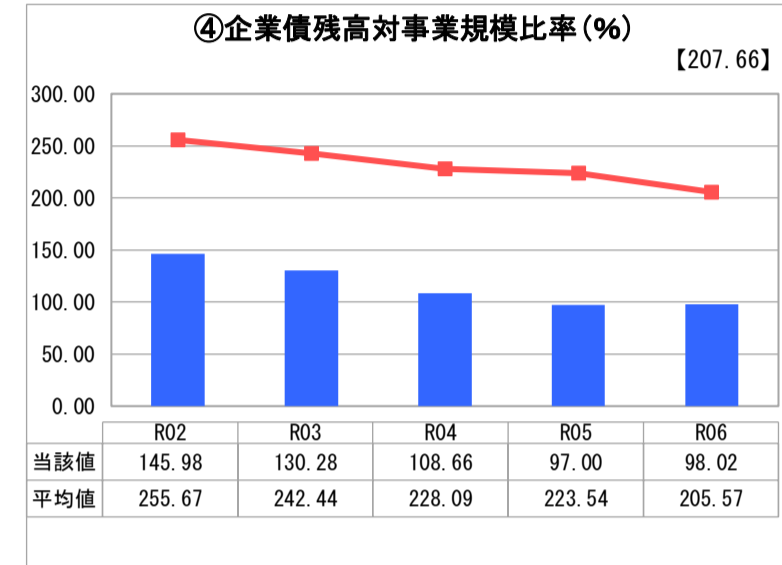
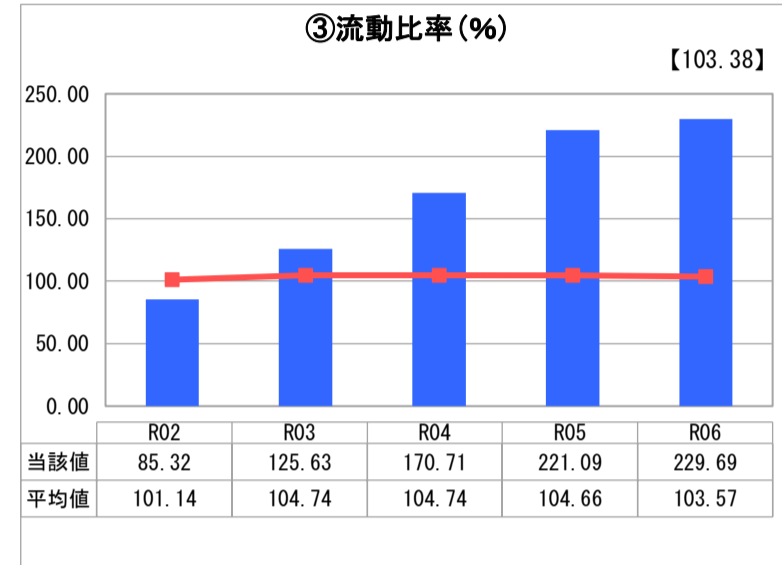
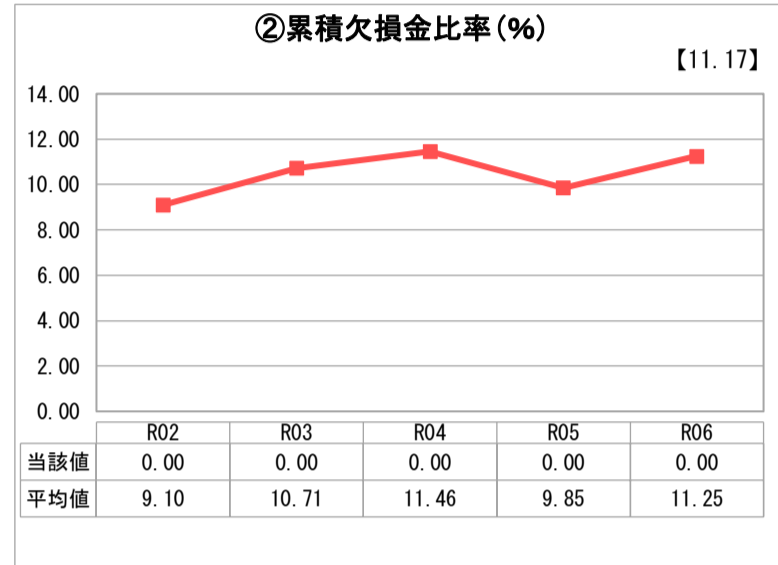
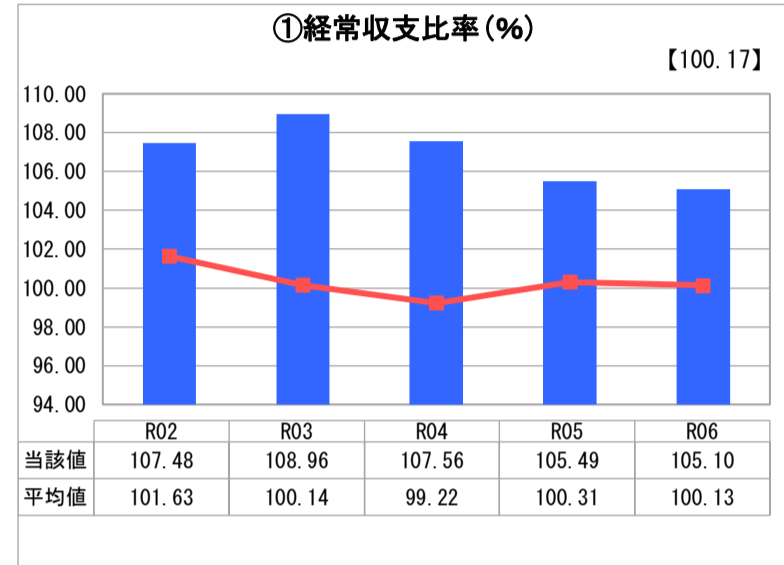
秋田県

業務名	業種名	事業名	類似団体区分	管理者の情報
法適用	下水道事業	流域下水道	E1	非設置
資金不足比率(%)	自己資本構成比率(%)	普及率(%)	有収率(%)	1か月20m ³ 当たり家庭料金(円)
-	85.32	74.06	100.00	0

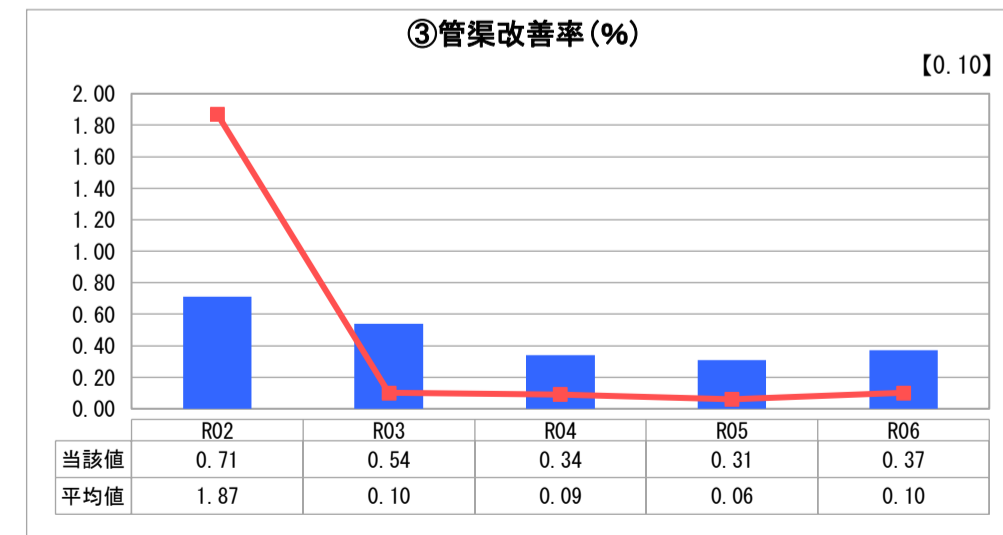
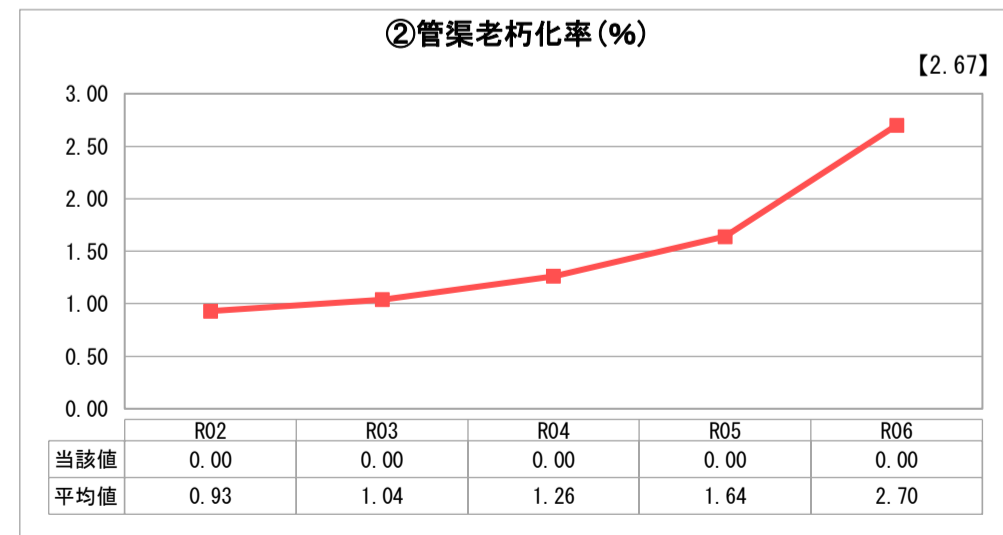
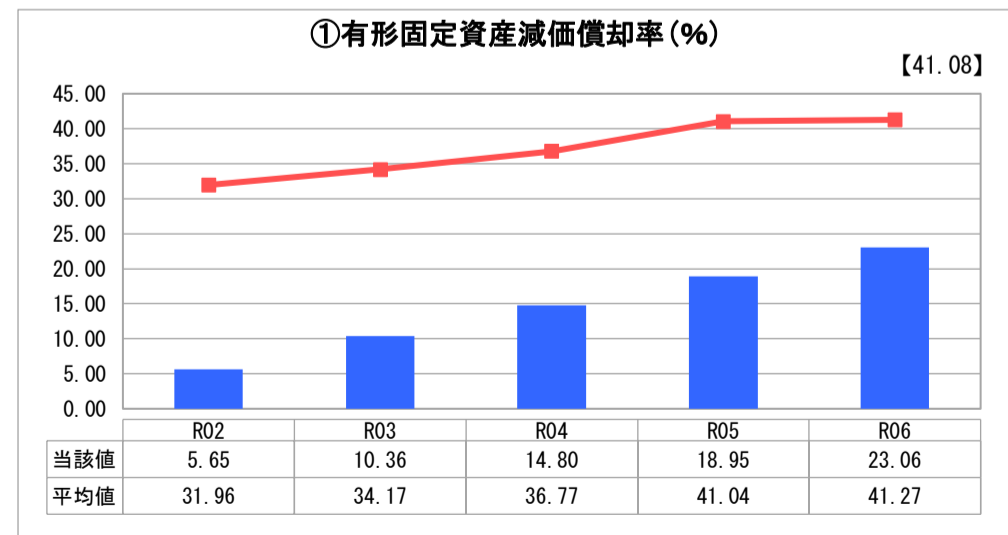
人口(人)	面積(km ²)	人口密度(人/km ²)
907,593	11,637.52	77.99
処理区域内人口(人)	処理区域面積(km ²)	処理区域内人口密度(人/km ²)
495,213	168.79	2,933.90

グラフ凡例	
■	当該団体値(当該値)
—	類似団体平均値(平均値)
【	令和6年度全国平均

1. 経営の健全性・効率性



2. 老朽化の状況



分析欄

1. 経営の健全性・効率性について

経営収支比率は100%を超えており、累積欠損金の計上もありません。

また、令和6年度は流動比率も基準となる100%を超過する等現時点での経営は安定しているものと評価します。

今後も、より安定的な経営を持続するためには、引き続き下水道の広域化・共同化の推進によるコスト縮減や流域下水道の関連市町村における未普及地域解消の取組の支援などによる施設利用率、水洗化率の向上に取り組んでいく必要があります。

2. 老朽化の状況について

法定耐用年数を超過した管渠はないものの、今後10年以内に幹線管渠が順次耐用年数となることからストックマネジメント計画により計画的かつ効率的な改築・更新を行っていく必要があります。

全体総括

現状では、各経営指標から経営状況は健全であると判断されます。

しかしながら、将来的には人口減少に伴う処理汚水量の減少や施設の老朽化対策等により経営指標の悪化が予想されます。「経営戦略」に基づく広域化・共同化の推進やストックマネジメント計画による計画的な改築・更新により経営改善に取り組んでいく必要があります。

※ 「経常収支比率」、「累積欠損金比率」、「流動比率」、「有形固定資産減価償却率」及び「管渠老朽化率」については、法非適用企業では算出できないため、法適用企業のみ類似団体平均値及び全国平均を算出しています。