

# 県内経済動向調査結果（平成30年7月分）

平成30年9月14日  
企業活性化・雇用対策本部  
（産業政策課）

## 概 況

県内経済は、個人消費は全体としては緩やかな持ち直しの動きがみられ、製造業は緩やかに増加しており、雇用は高水準で推移している。

主な業種	状 況
製 造 業	電気機械が好調なほか、木材・木製品が全体としては増加傾向にあり、緩やかに増加している。 生産額、受注額はそれぞれ前年同月比6.2%増、3.3%増となった。 3か月先の業況見通しDIは、6.1から11.0となった。
建 設 業	公共投資は4ヶ月連続で前年同月を上回った。 受注額、完工高はそれぞれ前年同月比38.5%減、9.2%減となった。 3か月先の業況見通しDIは、▲6.3から18.8となった。
小 売 業	全体としては緩やかな持ち直しの動きとなっている。 売上高は前年同月比1.9%増となった。 3か月先の業況見通しDIは、前月に続き▲25.9となった。
サービス業	全体としては横ばいの動きとなっている。 売上高は前年同月比1.8%増となった。 3か月先の業況見通しDIは、6.5から18.8となった。

## 製造業の動向

### 1 食料品

やや弱含みの動きとなっている。

生産額は前年同月比2.0%減。

3か月先の業況見通しDIは、23.1から16.7となった。

一部で落ち込みがみられ、前年同月を下回っている。

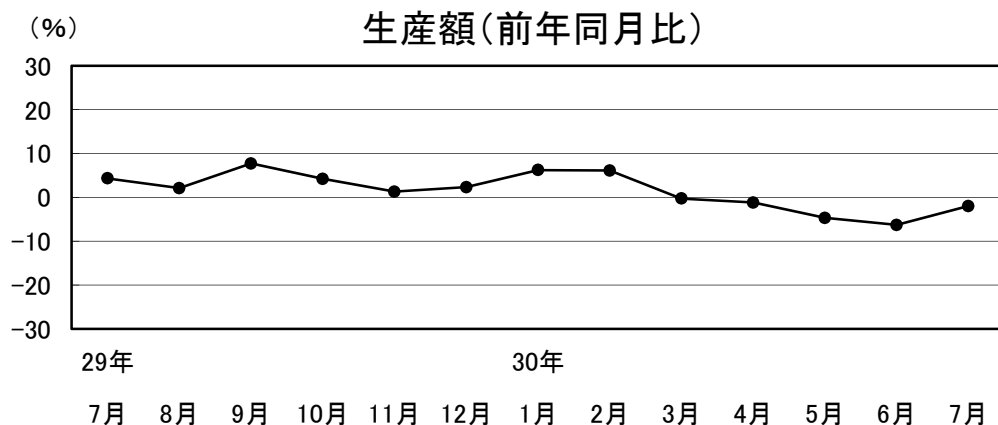
### 2 繊維・衣服

強含みの動きとなっている。

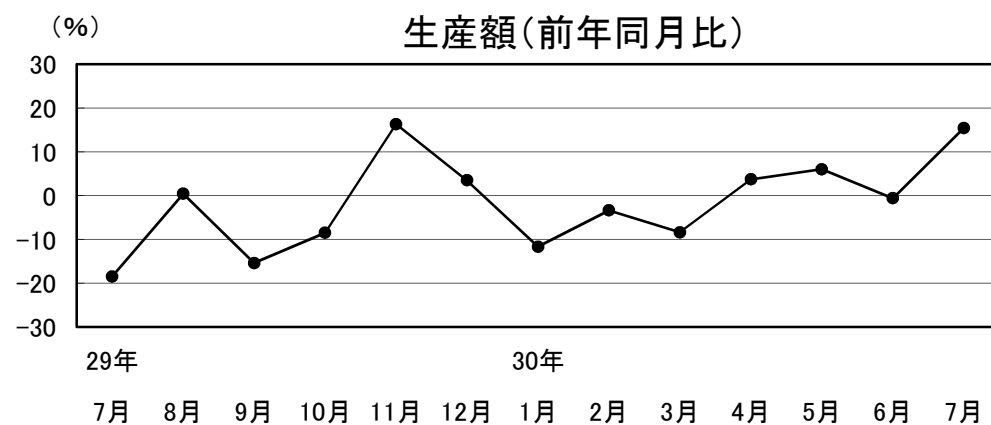
生産額、受注額はそれぞれ前年同月比15.4%増、3.1%減。

3か月先の業況見通しDIは、▲20.0から20.0となった。

一部で増産の動きがあり、前年同月を上回っている。



29年	8月	9月	10月	11月	12月	30年	1月	2月	3月	4月	5月	6月	7月
7月	4.3	2.1	7.7	4.2	1.3	2.3	6.2	6.1	-0.3	-1.2	-4.7	-6.3	-2.0



29年	8月	9月	10月	11月	12月	30年	1月	2月	3月	4月	5月	6月	7月
7月	-18.5	0.4	-15.4	-8.5	16.3	3.5	-11.7	-3.4	-8.4	3.7	6.0	-0.6	15.4

### 3 木材・木製品

やや強含みの動きとなっている。

生産額、受注額はそれぞれ前年同月比4.7%増、9.8%増。

3か月先の業況見通しDIは、前月に続き27.3となった。

全体としては増加傾向にあり、前年同月を上回っている。

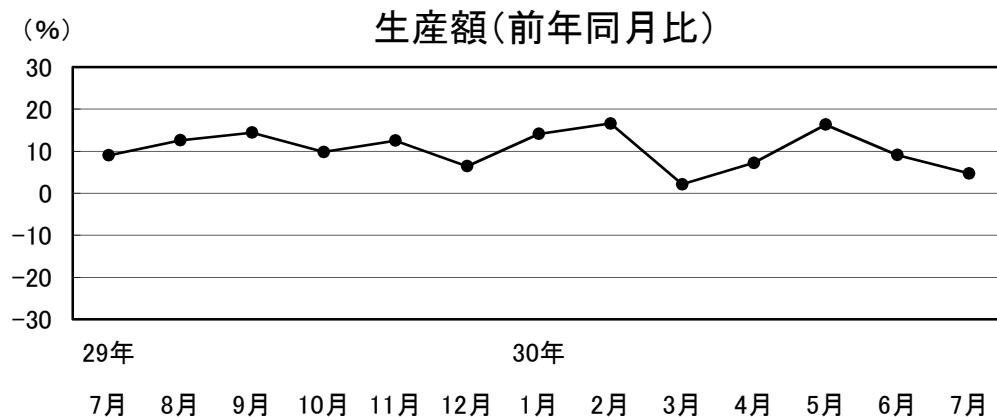
### 4 鉄鋼・金属製品

やや強含みの動きが続いている。

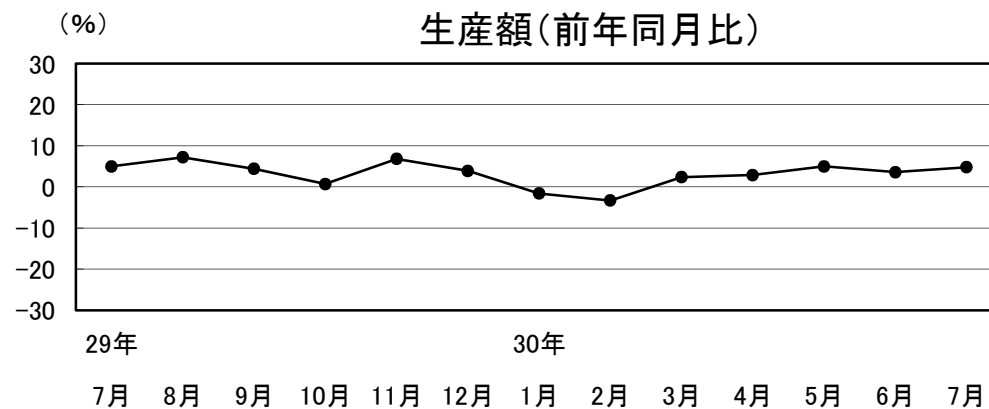
生産額、受注額はそれぞれ前年同月比4.8%増、4.7%増。

3か月先の業況見通しDIは、▲22.2から0.0となった。

一部で好調な動きが続いており、前年同月を上回っている。



29年						30年						
7月	8月	9月	10月	11月	12月	1月	2月	3月	4月	5月	6月	7月
9.0	12.6	14.4	9.8	12.5	6.4	14.1	16.6	2.1	7.2	16.3	9.1	4.7



29年						30年						
7月	8月	9月	10月	11月	12月	1月	2月	3月	4月	5月	6月	7月
5.0	7.2	4.4	0.7	6.8	3.9	-1.6	-3.3	2.4	2.9	5.0	3.6	4.8

## 5 一般機械

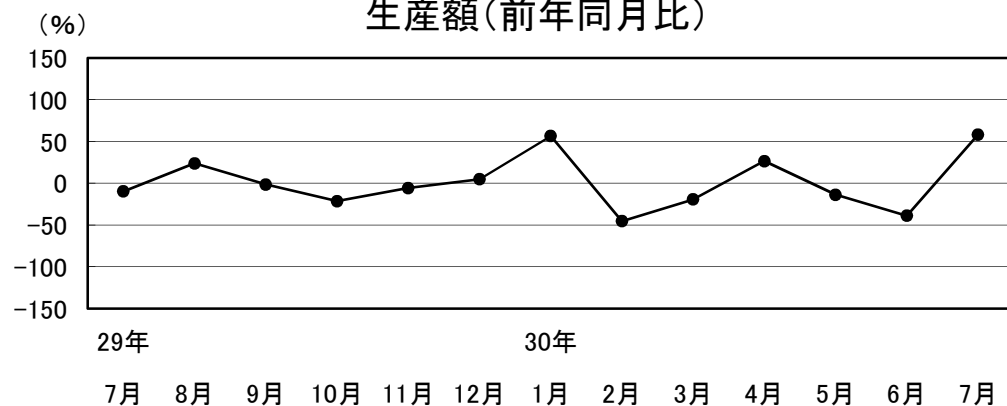
強含みの動きとなっている。

生産額、受注額はそれぞれ前年同月比58.2%増、4.3%減。

3か月先の業況見通しD Iは、22.2から▲11.1となった。

一部で好調な動きがみられ、前年同月を上回っている。

生産額(前年同月比)



29年	29年	29年	29年	29年	29年	30年	30年	30年	30年	30年	30年	30年
7月	8月	9月	10月	11月	12月	1月	2月	3月	4月	5月	6月	7月
-9.7	23.8	-1.5	-21.4	-5.7	4.8	56.5	-45.4	-19.4	26.5	-13.7	-38.8	58.2

## 6 電気機械

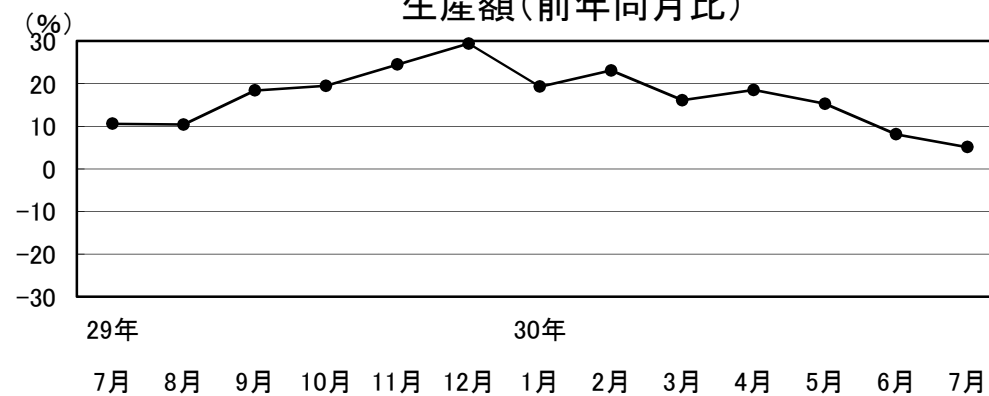
強含みの動きとなっている。

生産額、受注額はそれぞれ前年同月比5.1%増、6.3%増。

3か月先の業況見通しD Iは、▲6.7から6.7となった。

車載向けの電子部品・デバイス製品や生産用機械製品などが好調なことから、前年同月を上回っている。

生産額(前年同月比)



29年	29年	29年	29年	29年	29年	30年	30年	30年	30年	30年	30年	30年
7月	8月	9月	10月	11月	12月	1月	2月	3月	4月	5月	6月	7月
10.6	10.4	18.4	19.5	24.5	29.4	19.3	23.1	16.1	18.5	15.3	8.1	5.1

## 7 輸送機械

やや強含みの動きとなっている。

生産額、受注額はそれぞれ前年同月比3.5%増、4.6%増。

3か月先の業況見通しDIは、14.3から28.6となった。

一部で増産の動きがみられ、前年同月を上回っている。

## 8 精密機械

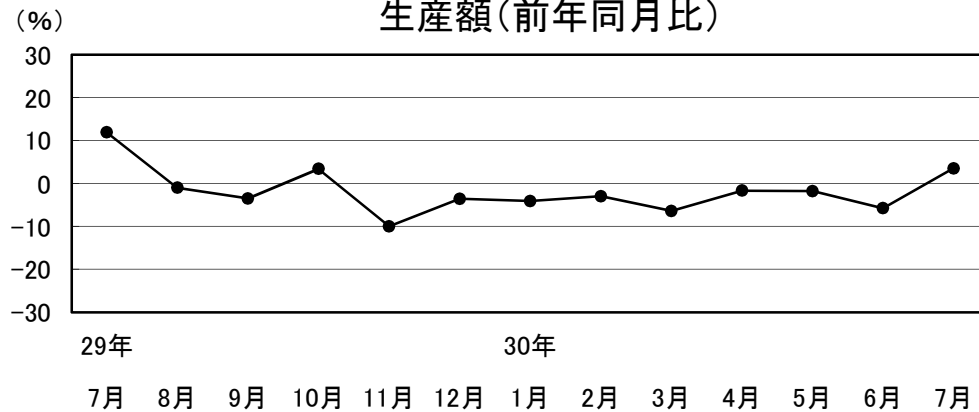
やや強含みの動きが続いている。

生産額、受注額はそれぞれ前年同月比3.4%増、1.9%減。

3か月先の業況見通しDIは、12.5から0.0となった。

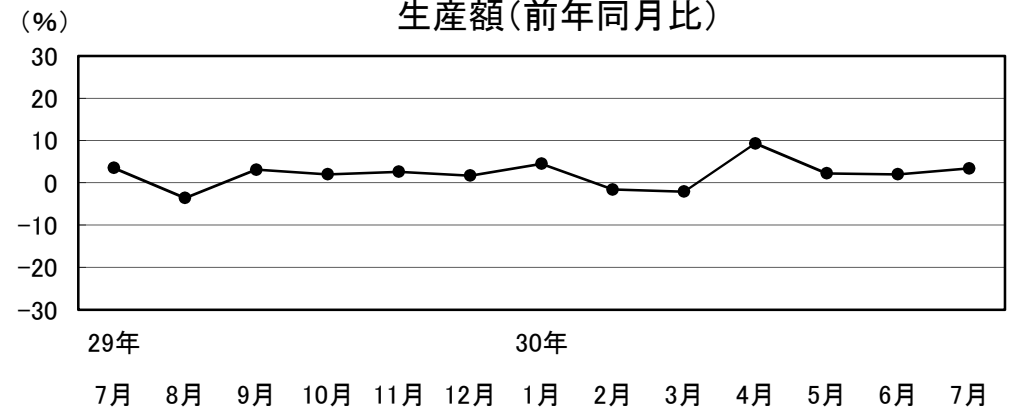
医療機器等の生産が堅調に推移している。

生産額(前年同月比)



29年	8月	9月	10月	11月	12月	30年	2月	3月	4月	5月	6月	7月
7月	8月	9月	10月	11月	12月	1月	2月	3月	4月	5月	6月	7月
11.9	-1.0	-3.5	3.4	-10.0	-3.6	-4.1	-3.0	-6.4	-1.7	-1.8	-5.8	3.5

生産額(前年同月比)



29年	8月	9月	10月	11月	12月	30年	2月	3月	4月	5月	6月	7月
7月	8月	9月	10月	11月	12月	1月	2月	3月	4月	5月	6月	7月
3.5	-3.6	3.1	2.0	2.6	1.7	4.5	-1.6	-2.1	9.3	2.2	2.0	3.4

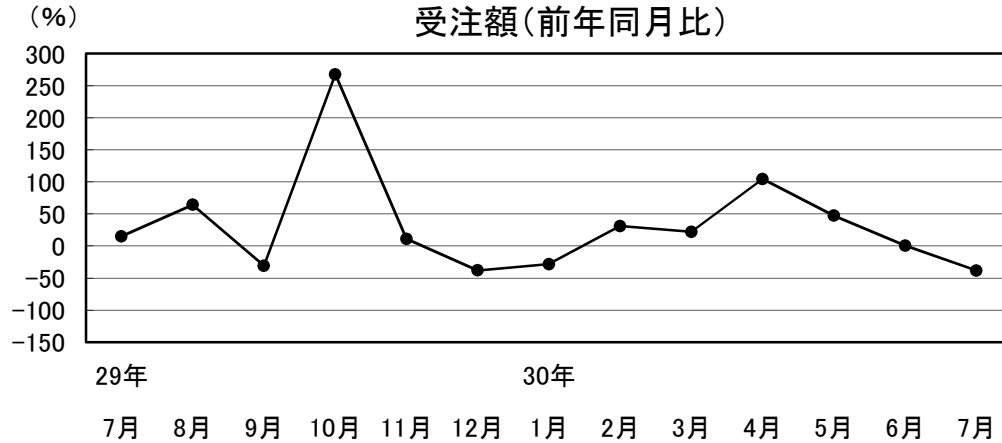
## 建設業の動向

### 建設業

公共投資は4ヶ月連続で前年同月を上回った。

受注額、完工高はそれぞれ前年同月比38.5%減、9.2%減。  
3か月先の業況見通しDIは、▲6.3から18.8となった。

受注額(前年同月比)



29年	30年
7月	7月
8月	8月
9月	9月
10月	10月
11月	11月
12月	12月
1月	1月
2月	2月
3月	3月
4月	4月
5月	5月
6月	6月
7月	7月

## 小売業の動向

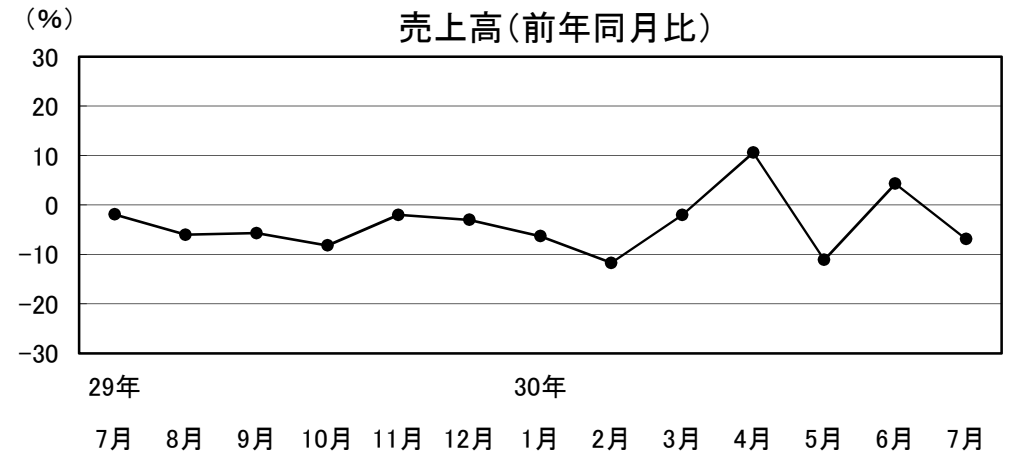
### 1 衣料品

弱含みの動きとなっている。

売上高は前年同月比6.9%減となった。3か月先の業況見通しDIは、前月に続き▲60.0となった。

全体的に低調な売上げとなり、前年同月を下回っている。

売上高(前年同月比)



29年	30年
7月	7月
8月	8月
9月	9月
10月	10月
11月	11月
12月	12月
1月	1月
2月	2月
3月	3月
4月	4月
5月	5月
6月	6月
7月	7月

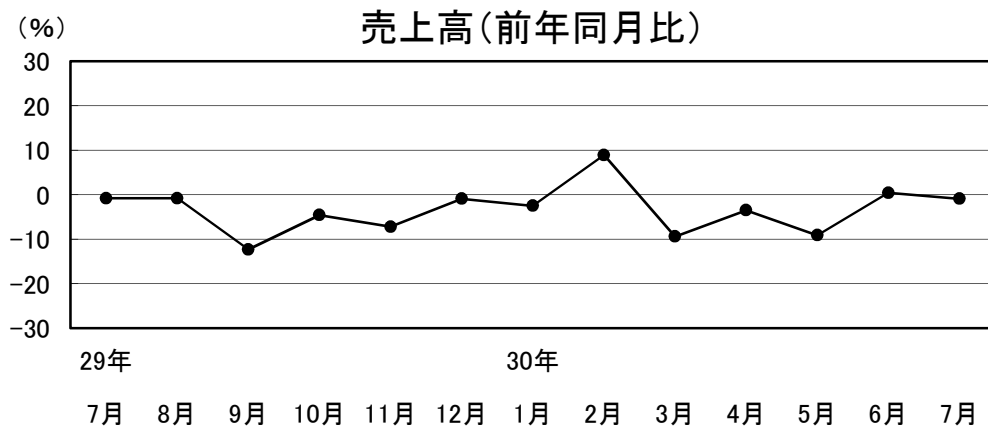
## 2 身 回 品

横ばいの動きとなっている。

売上高は前年同月比0.9%減となった。

3か月先の業況見通しD Iは、前月に続き▲33.3となった。

一部で落ち込みがみられるものの、前年同月並みの水準となっている。



29年	8月	9月	10月	11月	12月	30年	2月	3月	4月	5月	6月	7月
7月	8月	9月	10月	11月	12月	1月	2月	3月	4月	5月	6月	7月
-0.8	-0.8	-12.3	-4.6	-7.2	-0.9	-2.5	8.9	-9.4	-3.5	-9.1	0.4	-0.9

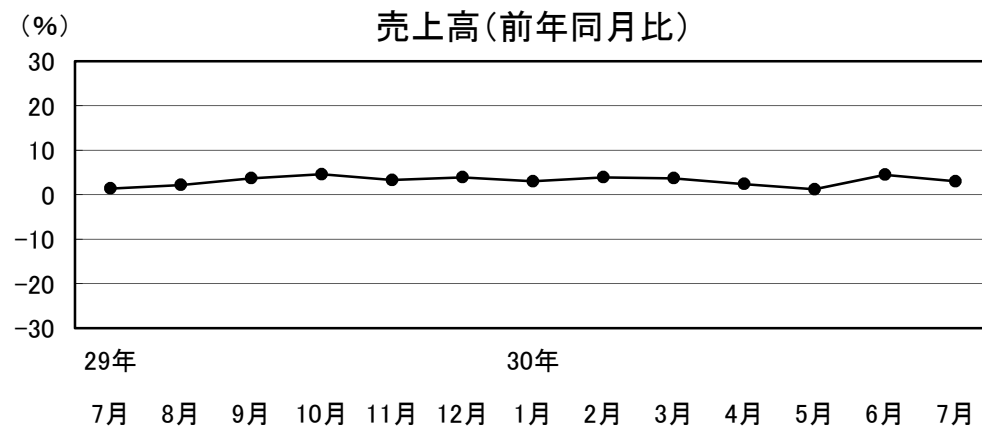
## 3 飲 食 料 品

やや強含みの動きが続いている。

売上高は前年同月比3.0%増となった。

3か月先の業況見通しD Iは、前月に続き▲10.0となった。

堅調に推移し、前年同月を上回っている。



29年	8月	9月	10月	11月	12月	30年	2月	3月	4月	5月	6月	7月
7月	8月	9月	10月	11月	12月	1月	2月	3月	4月	5月	6月	7月
1.4	2.2	3.7	4.6	3.3	3.9	3.0	3.9	3.7	2.4	1.2	4.5	3.0

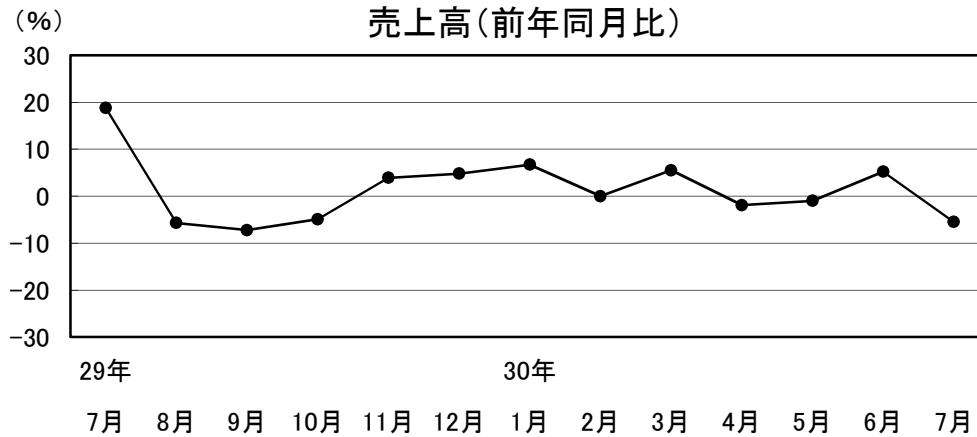
## サービス業の動向

### 4 家電品

弱含みの動きとなっている。

売上高は前年同月比5.5%減となった。3か月先の業況見通しDIは、前月に続き0.0となった。

一部で落ち込みがみられ、前年同月を下回っている。



29年						30年						
7月	8月	9月	10月	11月	12月	1月	2月	3月	4月	5月	6月	7月
18.8	-5.7	-7.2	-4.9	3.9	4.8	6.7	0.0	5.5	-1.9	-1.0	5.2	-5.5

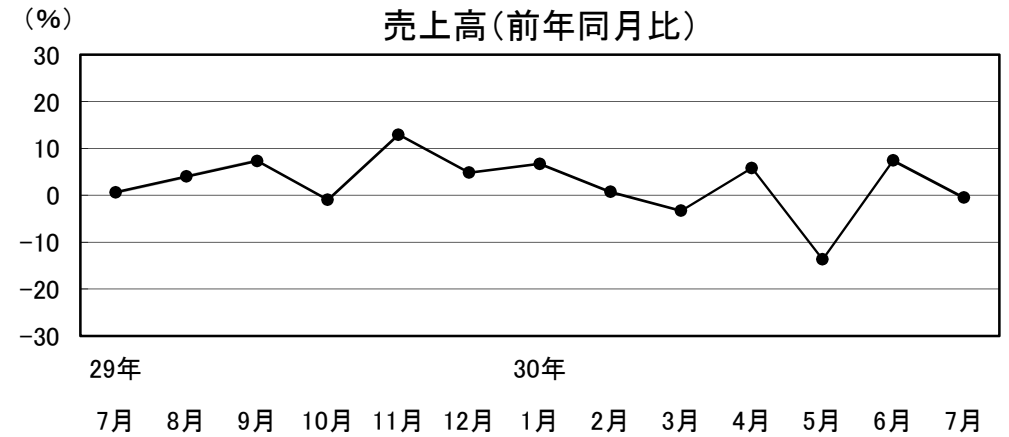
### 1 旅館・ホテル

横ばいの動きとなっている。

売上高は前年同月比0.5%減となった。

3か月先の業況見通しDIは、▲14.3から6.7となった。

一部で落ち込みがみられるものの、前年同月並みの水準となっている。



29年						30年						
7月	8月	9月	10月	11月	12月	1月	2月	3月	4月	5月	6月	7月
0.6	4.0	7.3	-1.0	12.9	4.8	6.7	0.7	-3.3	5.8	-13.7	7.4	-0.5



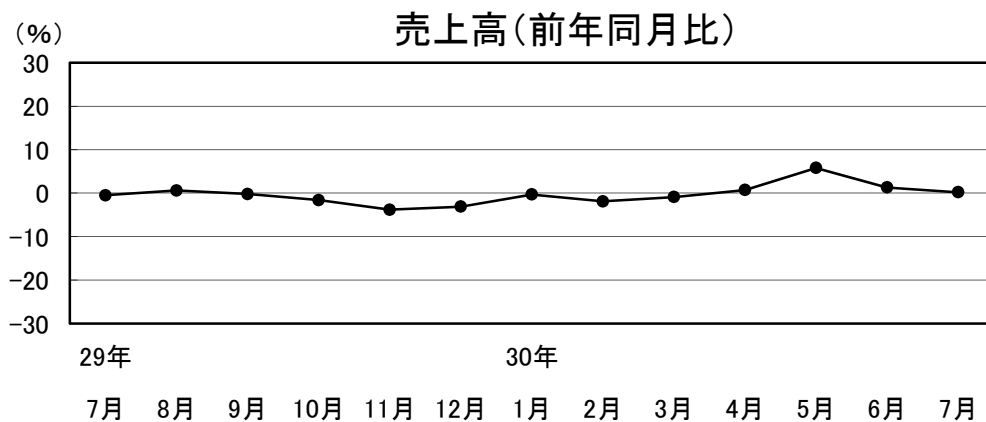
## 2 運 輸

横ばいの動きとなっている。

売上高は前年同月比0.2%増となった。

3か月先の業況見通しDIは、0.0から33.3となった。

全体としては堅調に推移し、前年同月並みの水準となっている。



29年	30年
7月	7月
8月	8月
9月	9月
10月	10月
11月	11月
12月	12月
1月	1月
2月	2月
3月	3月
4月	4月
5月	5月
6月	6月
7月	7月

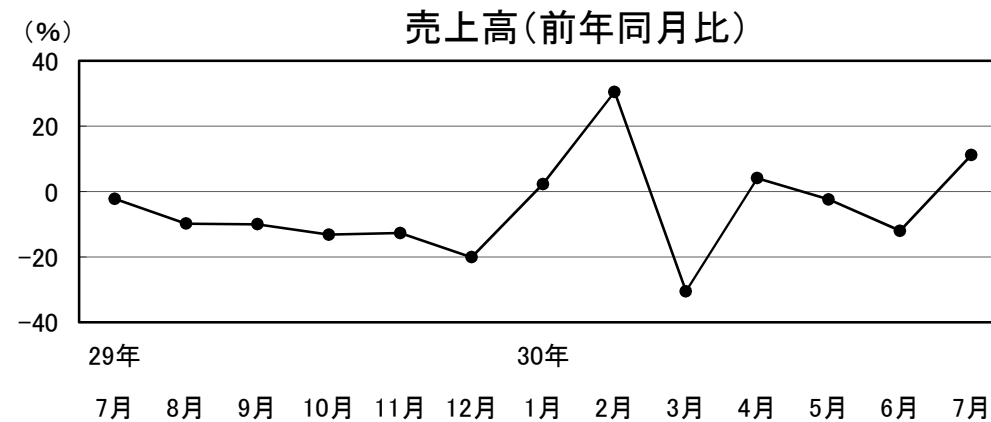
## 3 その他サービス

強含みの動きとなっている。

売上高は前年同月比11.2%増となった。

3か月先の業況見通しDIは、44.4から25.0となった。

情報関連サービスの好調などから、前年同月を上回っている。



29年	30年
7月	7月
8月	8月
9月	9月
10月	10月
11月	11月
12月	12月
1月	1月
2月	2月
3月	3月
4月	4月
5月	5月
6月	6月
7月	7月