

県内経済動向調査結果（平成30年6月分）

平成30年8月21日
企業活性化・雇用対策本部
（産業政策課）

概 況

県内経済は、個人消費は全体としては緩やかな持ち直しの動きがみられ、製造業は横ばいの動きとなっており、雇用は高水準で推移している。

主な業種	状 況
製 造 業	電気機械等が好調であるものの、全体としては横ばいの動きとなっている。 生産額、受注額はそれぞれ前年同月比0.1%減、2.7%増となった。 3か月先の業況見通しDIは、17.9から6.1となった。
建 設 業	公共投資は3ヶ月連続で前年同月を上回った。 受注額、完工高はそれぞれ前年同月比0.5%増、7.0%減となった。 3か月先の業況見通しDIは、31.3から▲6.3となった。
小 売 業	全体としては緩やかな持ち直しの動きとなっている。 売上高は前年同月比4.3%増となった。 3か月先の業況見通しDIは、▲19.2から▲25.9となった。
サービス業	全体としては横ばいの動きとなっている。 売上高は前年同月比0.5%減となった。 3か月先の業況見通しDIは、25.8から6.5となった。

製造業の動向

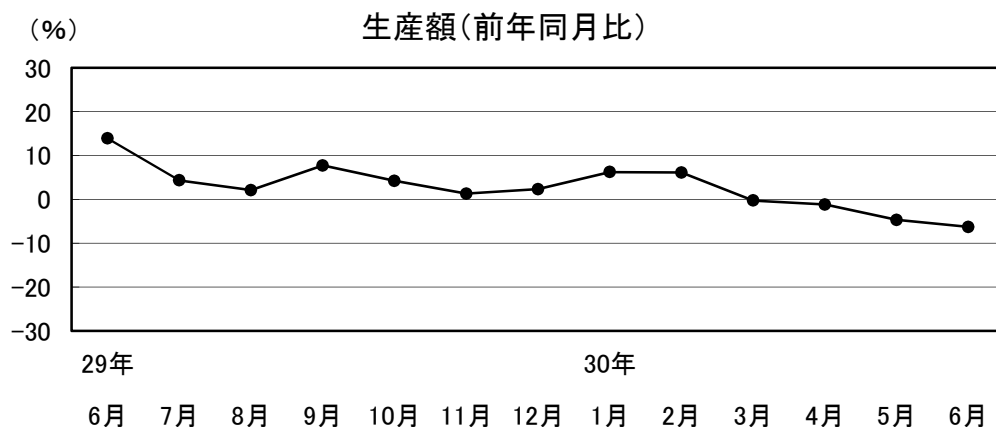
1 食料品

弱含みの動きとなっている。

生産額は前年同月比6.3%減。

3か月先の業況見通しDIは、前月に続き23.1となった。

一部で落ち込みがみられ、前年同月を下回っている。



29年	30年
6月	1月
7月	2月
8月	3月
9月	4月
10月	5月
11月	6月
12月	

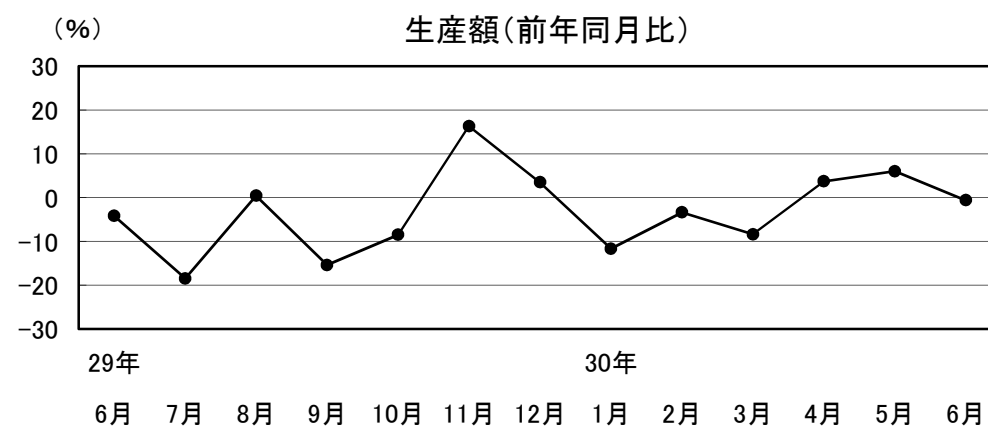
2 繊維・衣服

横ばいの動きとなっている。

生産額、受注額はそれぞれ前年同月比0.6%減、6.6%増。

3か月先の業況見通しDIは、10.0から▲20.0となった。

一部に落ち込みがみられるものの、全体としては前年同月並みの水準となっている。



29年	30年
6月	1月
7月	2月
8月	3月
9月	4月
10月	5月
11月	6月
12月	

3 木材・木製品

強含みの動きが続いている。

生産額、受注額はそれぞれ前年同月比9.1%増、4.2%増。

3か月先の業況見通しDIは、33.3から27.3となった。

全体としては増加傾向にあり、前年同月を上回っている。

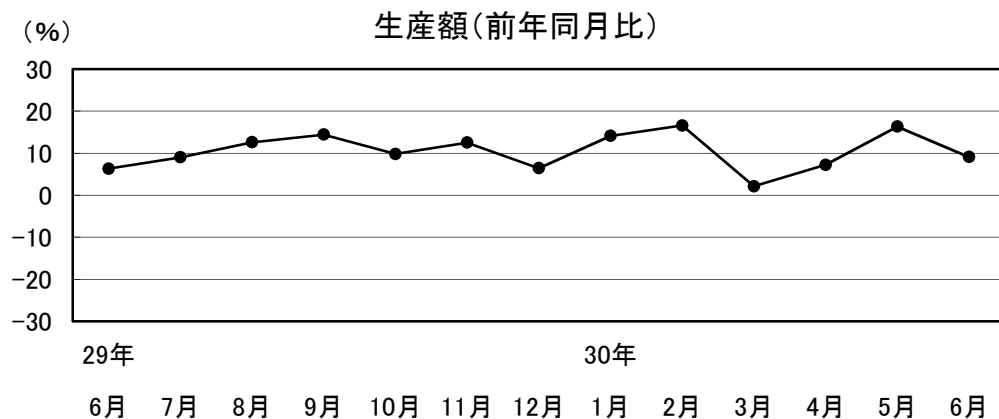
4 鉄鋼・金属製品

やや強含みの動きが続いている。

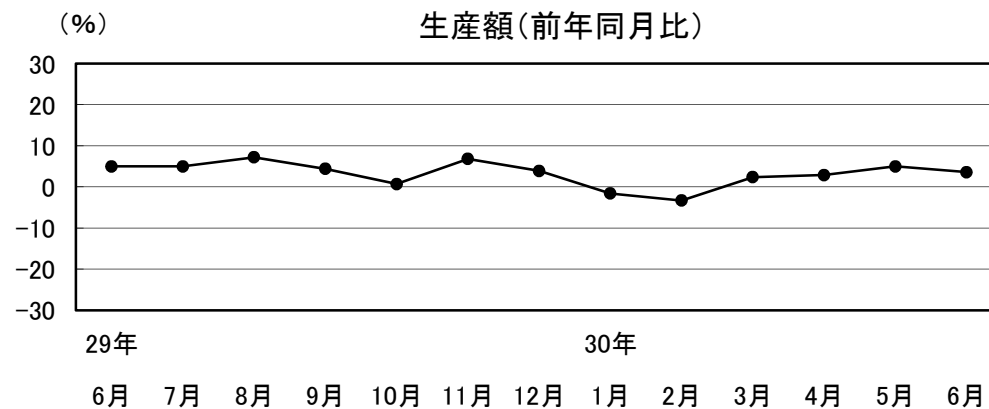
生産額、受注額はそれぞれ前年同月比3.6%増、11.6%増。

3か月先の業況見通しDIは、0.0から▲22.2となった。

一部で好調な動きが続いており、前年同月を上回っている。



29年	30年											
6月	7月	8月	9月	10月	11月	12月	1月	2月	3月	4月	5月	6月
6.3	9.0	12.6	14.4	9.8	12.5	6.4	14.1	16.6	2.1	7.2	16.3	9.1



29年	30年											
6月	7月	8月	9月	10月	11月	12月	1月	2月	3月	4月	5月	6月
5.0	5.0	7.2	4.4	0.7	6.8	3.9	-1.6	-3.3	2.4	2.9	5.0	3.6

5 一般機械

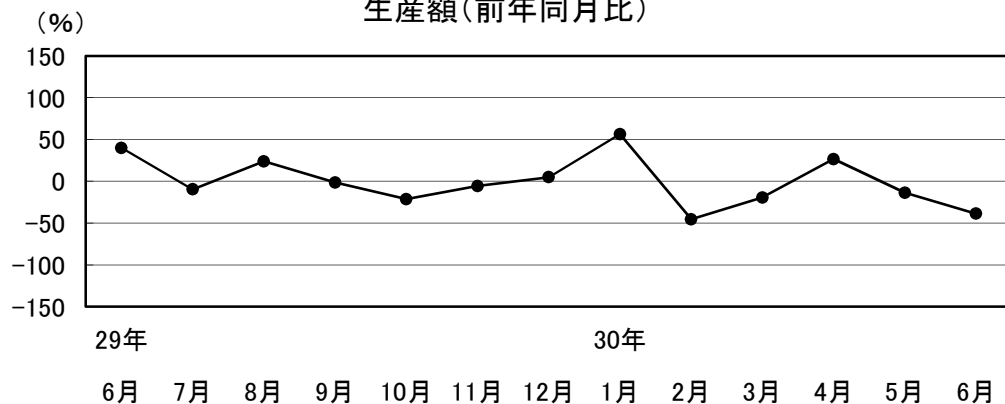
弱含みの動きとなっている。

生産額、受注額はそれぞれ前年同月比38.8%減、35.6%減。

3か月先の業況見通しDIは、11.1から22.2となった。

一部で前年好調の反動などがみられ、前年同月を下回っている。

生産額(前年同月比)



29年	30年											
6月	7月	8月	9月	10月	11月	12月	1月	2月	3月	4月	5月	6月
40.0	-9.7	23.8	-1.5	-21.4	-5.7	4.8	56.5	-45.4	-19.4	26.5	-13.7	-38.8

6 電気機械

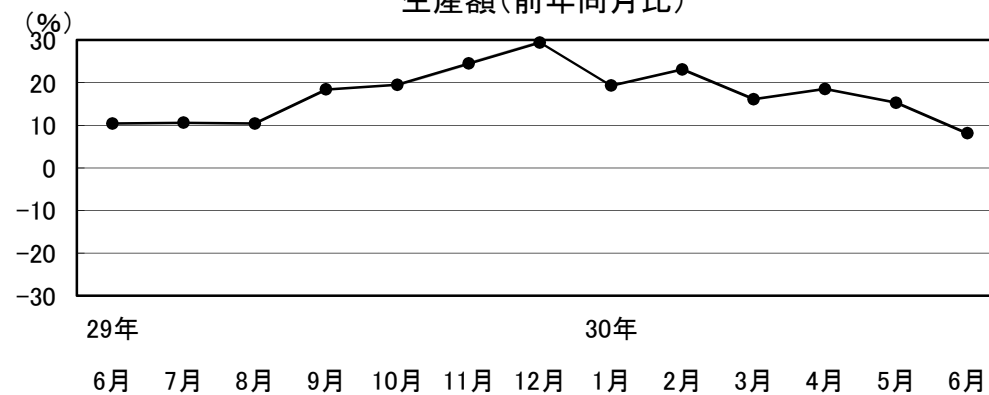
強めの動きが続いている。

生産額、受注額はそれぞれ前年同月比8.1%増、11.4%増。

3か月先の業況見通しDIは、13.3から▲6.7となった。

車載向けの電子部品・デバイス製品や生産用機械製品などが好調なことから、前年同月を上回っている。

生産額(前年同月比)



29年	30年											
6月	7月	8月	9月	10月	11月	12月	1月	2月	3月	4月	5月	6月
10.4	10.6	10.4	18.4	19.5	24.5	29.4	19.3	23.1	16.1	18.5	15.3	8.1

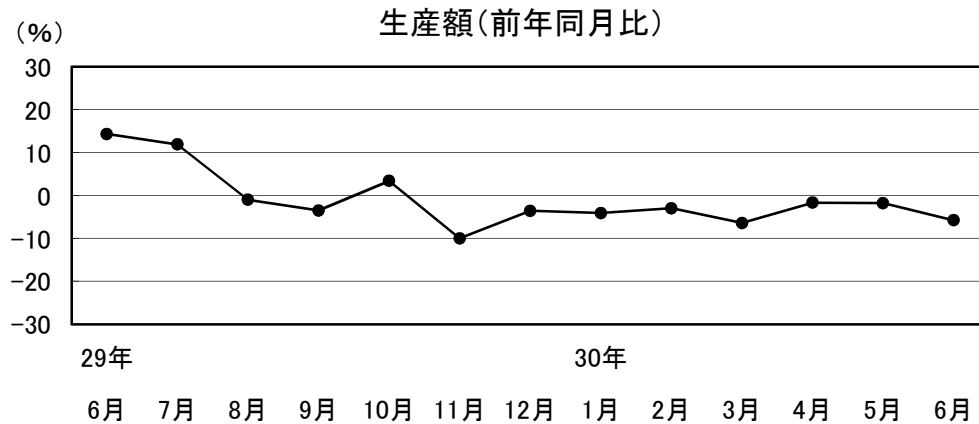
7 輸送機械

やや弱含みの動きとなっている。

生産額、受注額はそれぞれ前年同月比5.8%減、3.0%減。

3か月先の業況見通しDIは、28.6から14.3となった。

一部で前年好調の反動の影響がみられ、前年同月を下回っているものの、堅調に推移している。



29年	30年											
6月	7月	8月	9月	10月	11月	12月	1月	2月	3月	4月	5月	6月
14.3	11.9	-1.0	-3.5	3.4	-10.0	-3.6	-4.1	-3.0	-6.4	-1.7	-1.8	-5.8

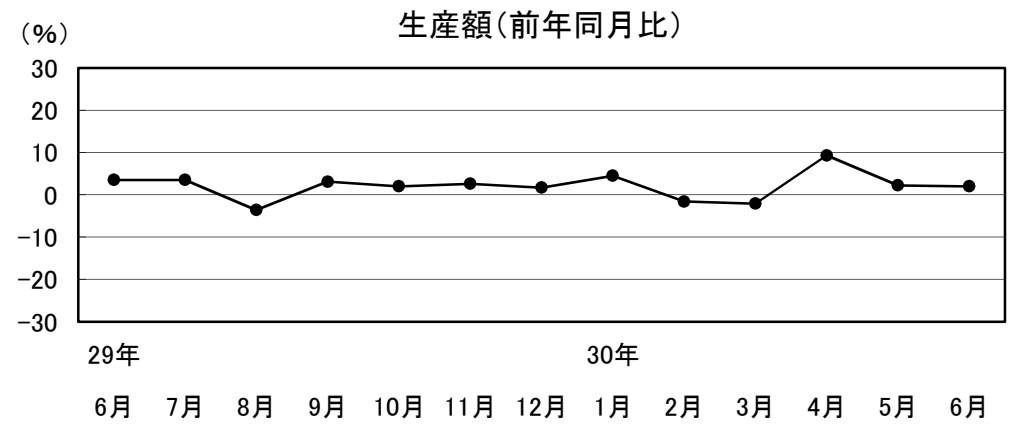
8 精密機械

やや強含みの動きが続いている。

生産額、受注額はそれぞれ前年同月比2.0%増、7.4%増。

3か月先の業況見通しDIは、22.2から12.5となった。

医療機器等の生産が堅調に推移している。



29年	30年											
6月	7月	8月	9月	10月	11月	12月	1月	2月	3月	4月	5月	6月
3.5	3.5	-3.6	3.1	2.0	2.6	1.7	4.5	-1.6	-2.1	9.3	2.2	2.0

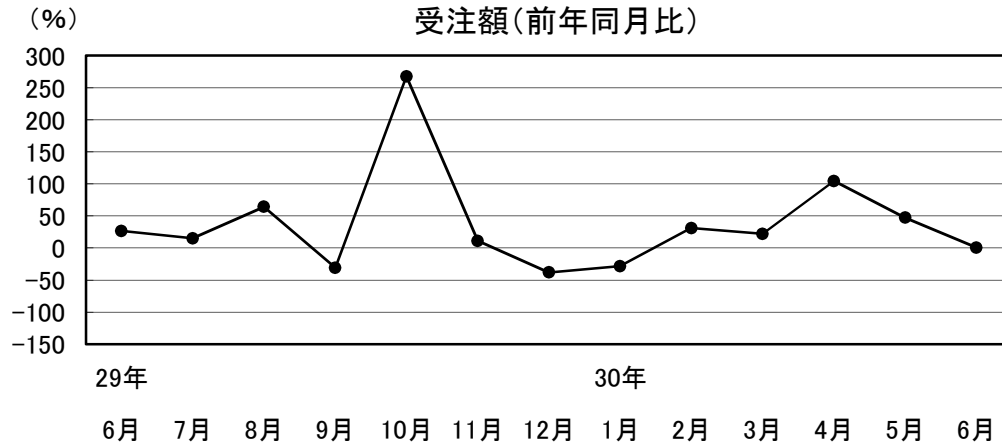
建設業の動向

建設業

公共投資は3ヶ月連続で前年同月を上回った。

受注額、完工高はそれぞれ前年同月比0.5%増、7.0%減。3か月先の業況見通しDIは、31.3から▲6.3となった。

受注額(前年同月比)



29年							30年						
6月	7月	8月	9月	10月	11月	12月	1月	2月	3月	4月	5月	6月	
26.6	15.1	64.1	-31.0	267.7	11.1	-38.2	-28.4	31.1	22.1	104.5	47.2	0.5	

小売業の動向

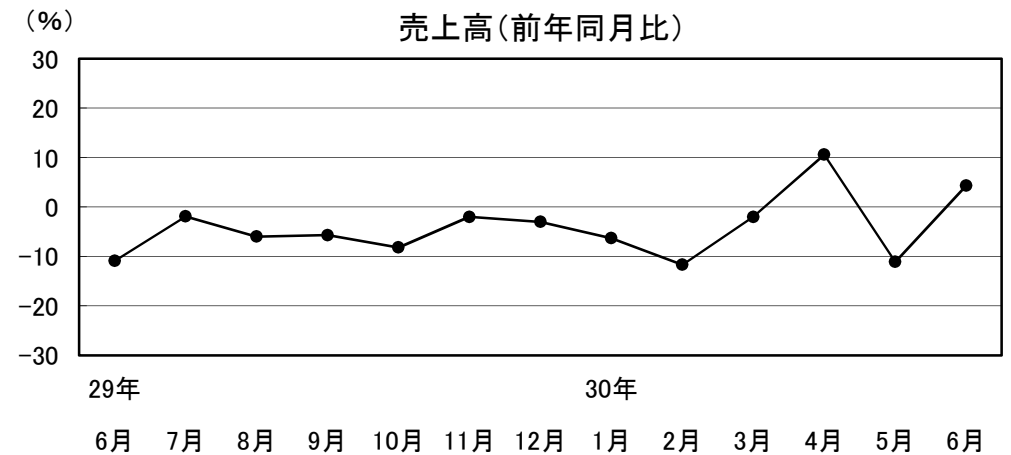
1 衣料品

やや強含みの動きとなっている。

売上高は前年同月比4.3%増となった。3か月先の業況見通しDIは、前月に続き▲60.0となった。

一部で好調だったことから、前年同月を上回っている。

売上高(前年同月比)



29年							30年						
6月	7月	8月	9月	10月	11月	12月	1月	2月	3月	4月	5月	6月	
-10.9	-1.9	-6.0	-5.7	-8.2	-2.0	-3.0	-6.3	-11.7	-2.0	10.6	-11.1	4.3	

2 身 回 品

横ばいの動きとなっている。

売上高は前年同月比0.4%増となった。

3か月先の業況見通しD Iは、▲22.2から▲33.3となった。

全体としては堅調に推移し、前年同月並みの水準となっている。

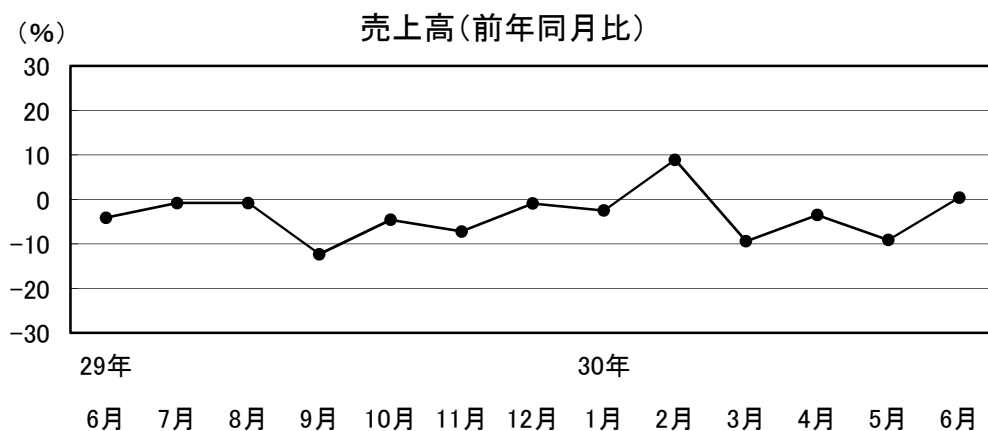
3 飲 食 料 品

やや強含みの動きが続いている。

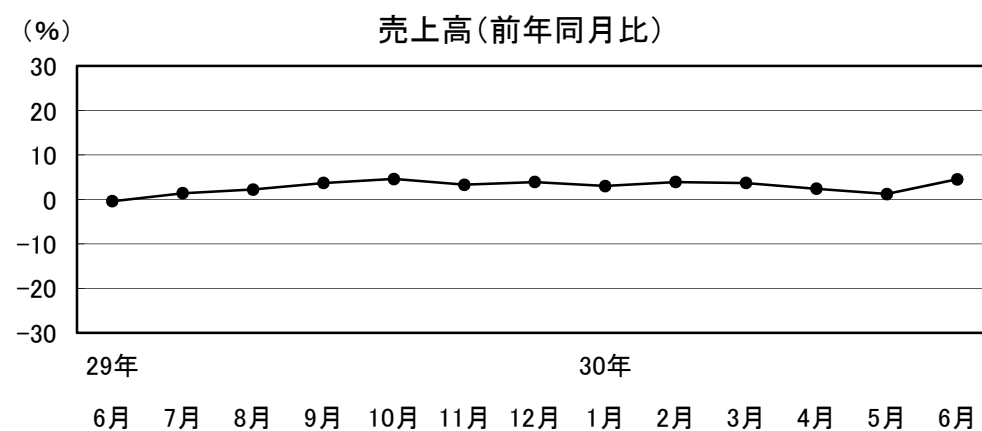
売上高は前年同月比4.5%増となった。

3か月先の業況見通しD Iは、▲11.1から▲10.0となった。

堅調に推移し、前年同月を上回っている。



29年	30年											
6月	7月	8月	9月	10月	11月	12月	1月	2月	3月	4月	5月	6月
-4.1	-0.8	-0.8	-12.3	-4.6	-7.2	-0.9	-2.5	8.9	-9.4	-3.5	-9.1	0.4



29年	30年											
6月	7月	8月	9月	10月	11月	12月	1月	2月	3月	4月	5月	6月
-0.4	1.4	2.2	3.7	4.6	3.3	3.9	3.0	3.9	3.7	2.4	1.2	4.5

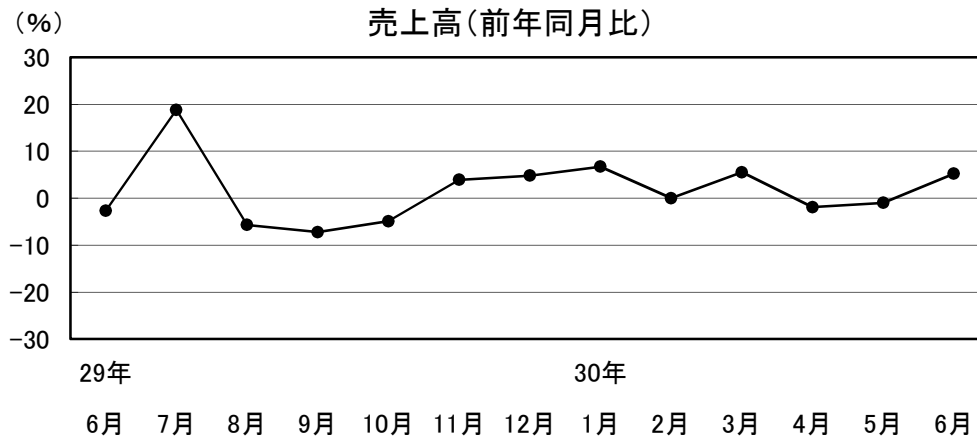
サービス業の動向

4 家電品

強含みの動きとなっている。

売上高は前年同月比5.2%増となった。3か月先の業況見通しDIは、33.3から0.0となった。

白物家電などに好調な動きがみられ、前年同月を上回っている。



29年	30年
6月	6月
7月	7月
8月	8月
9月	9月
10月	10月
11月	11月
12月	12月
1月	1月
2月	2月
3月	3月
4月	4月
5月	5月
6月	6月

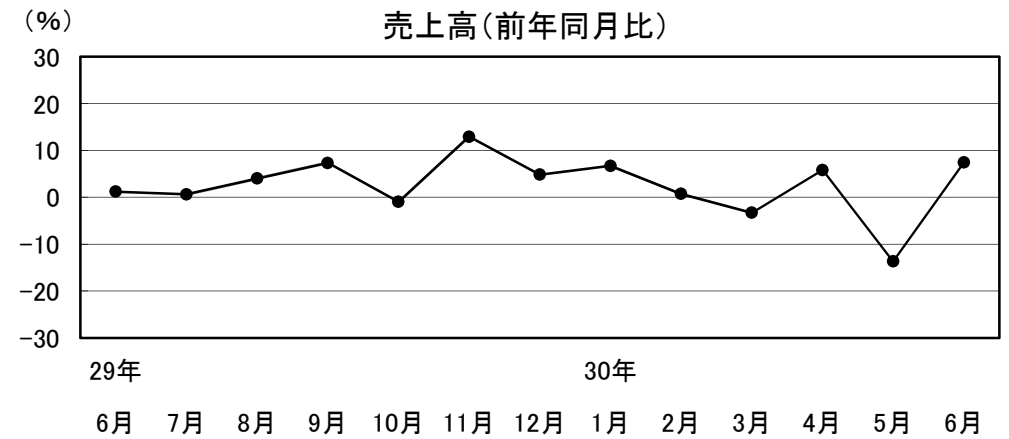
-2.7	18.8	-5.7	-7.2	-4.9	3.9	4.8	6.7	0.0	5.5	-1.9	-1.0	5.2
------	------	------	------	------	-----	-----	-----	-----	-----	------	------	-----

1 旅館・ホテル

強含みの動きとなっている。

売上高は前年同月比7.4%増となった。3か月先の業況見通しDIは、21.4から▲14.3となった。

宿泊等が好調だったことから、前年同月を上回っている。



29年	30年
6月	6月
7月	7月
8月	8月
9月	9月
10月	10月
11月	11月
12月	12月
1月	1月
2月	2月
3月	3月
4月	4月
5月	5月
6月	6月

1.2	0.6	4.0	7.3	-1.0	12.9	4.8	6.7	0.7	-3.3	5.8	-13.7	7.4
-----	-----	-----	-----	------	------	-----	-----	-----	------	-----	-------	-----

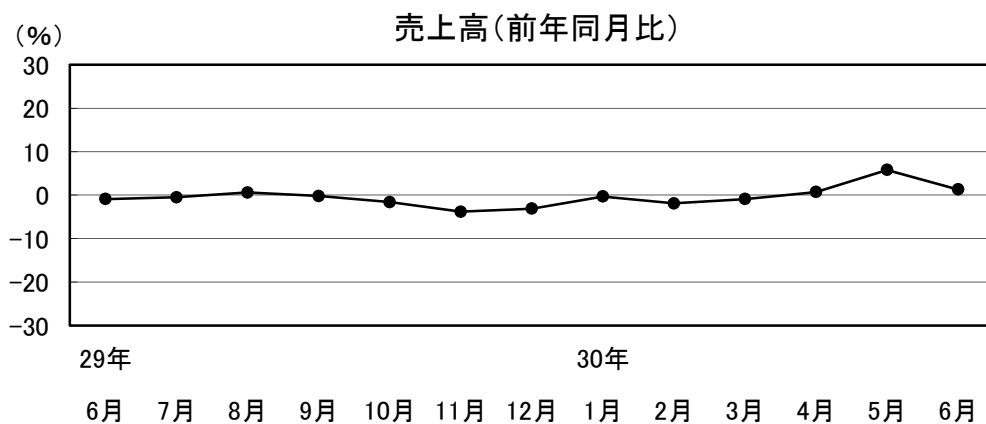
2 運 輸

やや強含みの動きが続いている。

売上高は前年同月比1.3%増となった。

3か月先の業況見通しD Iは、22.2から0.0となった。

全体としては堅調に推移し、前年同月を上回っている。



29年	30年											
6月	7月	8月	9月	10月	11月	12月	1月	2月	3月	4月	5月	6月
-0.9	-0.5	0.6	-0.2	-1.6	-3.8	-3.1	-0.3	-1.9	-0.9	0.7	5.8	1.3

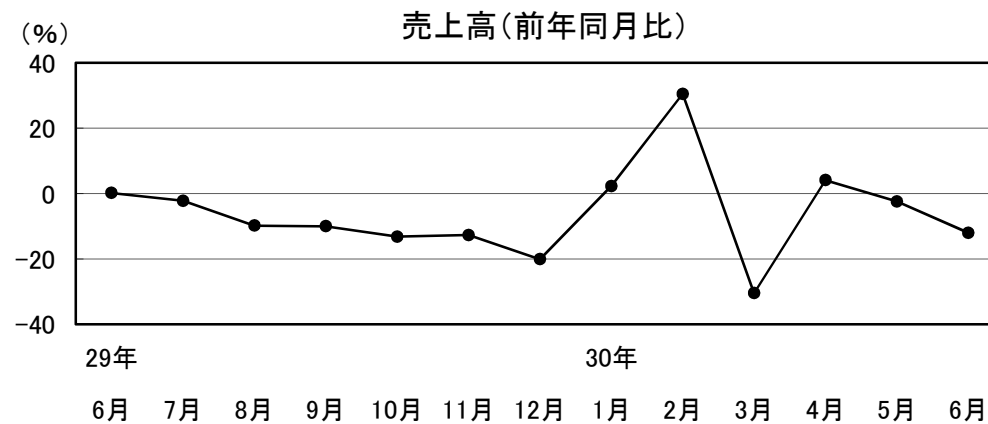
3 その他サービス

横ばいの動きとなっている。

売上高は前年同月比12.0%減となった。

3か月先の業況見通しD Iは、37.5から44.4となった。

前年同月を下回っているものの、基調としては堅調に推移している。



29年	30年											
6月	7月	8月	9月	10月	11月	12月	1月	2月	3月	4月	5月	6月
0.2	-2.2	-9.8	-10.0	-13.2	-12.7	-20.1	2.3	30.5	-30.5	4.1	-2.4	-12.0