

平成29年秋田県観光統計

秋田県観光文化スポーツ部観光戦略課

目 次

1	調査要領	・・・	1
2	調査結果		
	(1) 平成29年秋田県観光地点等入込客数等の概要	・・・	4
	(2) 観光地点等入込客数（延べ人数）の推移	・・・	5
	(3) 月別観光地点等入込客数（延べ人数）の状況	・・・	6
	(4) 宿泊者数（延べ人数）の状況		
	① 延べ宿泊者数の推移	・・・	7
	② 外国人宿泊者数の状況	・・・	7
	(5) 観光消費額及び観光入込客数（実人数）の状況		
	① 観光消費額単価	・・・	8
	② 観光入込客数（実人数）の推計	・・・	9
	③ 観光消費額の推計	・・・	10
	(6) 観光客の満足度の状況	・・・	11

【資料】

資料 1	観光地点等入込客数（延べ人数）の推移	・・・	12
資料 2	秋田県観光の沿革	・・・	13
資料 3	市町村別・分類別観光地点等入込客数（延べ人数）の状況	・・・	14
資料 4	市町村別・月別観光地点等入込客数（延べ人数）一覧	・・・	15
資料 5	観光地点別観光地点等入込客数（延べ人数）一覧	・・・	16
資料 6	行祭事・イベント別観光地点等入込客数（延べ人数）一覧	・・・	21
資料 7	月別・県内外別延べ宿泊者数（全施設）の推移	・・・	24
資料 8	月別・県内外別延べ宿泊者数（従業者数10人以上施設）の推移	・・・	24
資料 9	国籍別外国人延べ宿泊者数（従業者数10人以上施設）の推移	・・・	25
資料 10	パラメータ調査回答者の属性	・・・	26
資料 11	移動状況調査による県内8地域・隣接県との移動状況	・・・	28
資料 12	四半期ごとの観光入込客数（実人数）、観光消費額の推計	・・・	30
資料 13	秋田県観光地点パラメータ調査票	・・・	34

1 調査要領

(1) 調査目的

本県の観光入込客数等を調査（推計）し、今後の観光行政を推進する上での基礎資料とする。

(2) 調査期間

平成29年1月1日から平成29年12月31日まで。

(3) 調査概要

① 観光地点等入込客数調査

- ア 調査目的 観光地点及び行祭事・イベント（以下、「観光地点等」という。）を訪れた人数を把握すること。
- イ 調査対象 観光地点等名簿に掲載されている全ての観光地点等を対象とする。
- ウ 調査事項 月別の観光入込客数を調査する。
- エ 実施方法 四半期ごとに、市町村が観光地点の管理者、行祭事・イベントの主催者等に対して入込客数（延べ人数）を調査し、県が集計する。
- オ 集計対象 「観光地点」については次の(ア)～(ウ)の全ての要件を満たすもの、「行祭事・イベント」については(イ)及び(ウ)の要件を満たすものを集計対象とする。
- (ア) 非日常利用が多い（月1回以上の頻度で訪問する人数の割合が半分未満）と判断される地点であること。
- (イ) 観光入込客数が適切に把握できる地点であること。
- (ウ) 前年の観光入込客数が年間1万人以上、又は前年の特定月の観光入込客数が5千人以上であること。

② 観光地点パラメータ調査

- ア 調査目的 本県の観光入込客の属性別の構成比、平均訪問地点数、観光消費額単価等を把握すること。
- イ 調査対象 次の観光地点11箇所のうちいずれかを訪れた個人を対象とする。

【調査地点】

- 1) 鹿角観光ふるさと館あんたらあ（鹿角市）
 - 2) 道の駅かみこあに（上小阿仁村）
 - 3) 八森いさりび温泉ハタハタ館（八峰町）
 - 4) 道の駅あきた港・秋田ポートタワー・セリオン（秋田市）
 - 5) 男鹿水族館G A O（男鹿市）
 - 6) 道の駅「岩城」（由利本荘市）
 - 7) 道の駅象潟「ねむの丘」（にかほ市）
 - 8) 角館武家屋敷（仙北市）
 - 9) 田沢湖（仙北市）
 - 10) 秋田ふるさと村（横手市）
 - 11) 道の駅おがち「小町の郷」（湯沢市）
- ウ 調査時期 四半期ごとに調査を実施する（1～3月、4～6月、7～9月、10～12月）。調査日は、各四半期に含まれる休日1日で、当該四半期の観光入込客の平均的な訪問地点数、観光消費額単価が把握

可能と考えられる日とする。

- エ 調査事項 観光入込客の居住地、性別、年齢、日帰り・宿泊別、宿泊日数、旅行目的、同行者数、県内訪問観光地点数、県内観光消費額単価等
- オ 実施方法 調査地点を訪れた個人から、調査員が調査票（資料13参照）を用いて聞き取り調査を行う。調査地点等については表1のとおり。

表1 各調査地点における有効票数 (単位：人)

	第1四半期	第2四半期	第3四半期	第4四半期	合計
	調査日	調査日	調査日	調査日	
	3月5日	5月28日	8月27日	10月29日	
鹿角観光ふるさと館あんとらあ	44	93	87	<u>135</u>	359
道の駅かみこあに	73	114	113	<u>102</u>	402
八森いさりび温泉ハタハタ館	<u>90</u>	<u>106</u>	<u>113</u>	<u>109</u>	418
道の駅あきた港	59	71	74	91	295
男鹿水族館 GAO	48	<u>89</u>	<u>112</u>	65	314
道の駅「岩城」	48	<u>113</u>	<u>160</u>	<u>94</u>	415
道の駅象潟「ねむの丘」	26	<u>104</u>	<u>144</u>	<u>134</u>	408
角館武家屋敷	<u>51</u>	<u>74</u>	<u>81</u>	<u>91</u>	297
田沢湖	<u>22</u>	<u>67</u>	40	<u>43</u>	172
秋田ふるさと村	<u>117</u>	<u>117</u>	<u>113</u>	<u>120</u>	467
道の駅おがち「小町の郷」	105	91	106	93	395
合 計	683	1,039	1,143	1,077	3,942

※下線部分は、調査日の前日を含めた2日間で調査を実施。

※男鹿水族館GAOの第4四半期は、10月28日に調査を実施。

③ 統計量の推計

観光地点等入込客数調査及び観光地点パラメータ調査の結果を活用し、「観光入込客数(実人数)」「観光消費額単価」「観光消費額」の3つの値を推計した。(表7~9参照)

④ 満足度調査

- ア 調査目的 観光客の満足度を把握すること。
- イ 調査対象 観光地点パラメータ調査の調査地点を訪れた個人を対象とする。
- ウ 調査事項 宿泊、接客、情報提供、アクセス、旅行全体についての満足度を調査する。
- エ 実施方法 観光地点パラメータ調査に併せて実施する。

⑤ 移動状況調査

- ア 調査目的 観光客の県内地域間の移動状況を把握すること。
- イ 調査対象 観光地点パラメータ調査の調査地点を訪れた個人を対象とする。
- ウ 調査事項 県内を8地域に区分し、居住地を出発してから帰着するまでの移動経路を調査する。
- エ 実施方法 観光地点パラメータ調査に併せて実施する。

(4) 利用上の注意点

- ① 観光地点等入込客数調査については、平成23年から調査方法を観光庁の「観光入込客統計に関する共通基準」に基づいて変更したため、平成22年以前のデータとは単純比較できない。
- ② 表示単位未満を四捨五入しているため、内訳の和と合計が一致しないことがある。
- ③ 秋田県が独自に行っていた「宿泊者統計調査」は平成22年で終了しており、本稿の宿泊者数は観光庁の「宿泊旅行統計調査」から引用している。
- ④ 主な用語の定義は次のとおり(観光庁「観光入込客統計に関する共通基準」による)。

表2 用語の定義

用語	定義
観光地点	観光・ビジネスの目的を問わず、観光客を集客する力のある施設又はツアーリズム等の観光活動の拠点となる地点を意味し、日常的な利用、通過型の利用がほとんどを占めると考えられる地点は対象としない。
行祭事・イベント	行祭事とは、地域住民の生活において伝統と慣行により継承されてきた、恒例として日を定め執り行う歴史的催し・祭り、郷土芸能等の集合を意味し、イベントとは常設又は特設の会場施設において行われる博覧会、見本市、コンベンション等を意味する。
観光入込客	日常生活圏以外の場所へ旅行し、そこでの滞在が報酬を得ることを目的としない者で、観光地点及び行祭事・イベントに訪れた者。
観光地点等入込客数(延べ人数)	観光地点及び行祭事・イベント毎の観光入込客の総数。(単位：人地点)
観光入込客数(実人数)	本県の観光地点を訪れた観光入込客をカウントした値で、例えば、1人の観光入込客が本県内の複数の観光地点を訪れたとしても、1人・回と数える。(単位：人回)
延べ宿泊者数	宿泊者(寝具を使用して施設を利用するもの。子どもや乳幼児を含む)の延べ人数。
観光消費額単価	観光入込客1人の1回の旅行における本県内での観光消費額。 (単位：円/人回)
観光消費額	本県を訪れた観光入込客の消費の総額。観光入込客数(実人数)に観光消費額単価を乗ずることで算出する。

※表2は観光庁「観光入込客統計に関する共通基準調査要領」に基づき作成。

【宿泊旅行統計調査について】

「宿泊旅行統計調査」は、観光庁が調査対象施設へ直接配付した調査票を、調査対象施設が自ら記入して返送する方法により実施している。従業者数10人以上の施設は全数調査、従業者数10人未満の施設はサンプル調査(従業者数5人から9人の施設は3分の1、0人から4人の施設は9分の1の無作為抽出)となっている。

なお、観光庁では平成22年第2四半期(4～6月調査)から、従業者数10人未満の施設も調査対象に追加し、「会社・団体宿泊所」を加えた母集団を対象に調査を実施している。

2 調査結果

(1) 平成29年秋田県観光地点等入込客数等の概要

平成29年の観光地点等入込客数は約3,328万人で、前年と比較すると約169万人、5.3%増加した。

また、延べ宿泊者数（全施設）は約335万人で、前年と比較すると約5万人、1.6%減少した。

表3 観光地点等入込客数（延べ人数）（単位：千人地点）

項目	平成29年		平成28年		対前年	
	地点数	延べ人数	地点数	延べ人数	増減	比率
観光地点等	404	33,282	405	31,596	1,686	105.3%
うち観光地点	262	22,855	263	21,425	1,429	106.7%
うち行祭事・イベント	142	10,428	142	10,171	256	102.5%

表4-1 延べ宿泊者数（全施設）（単位：千人泊）

項目	平成29年		平成28年		対前年	
	施設数	延べ人数	施設数	延べ人数	増減	比率
延べ宿泊者数	547	3,346	549	3,400	△54	98.4%
うち居住地が県内	-	923	-	1,037	△114	89.0%
うち居住地が県外	-	2,285	-	2,298	△13	99.4%
県外のうち外国人	-	105	-	67	38	156.7%

表4-2 延べ宿泊者数（従業者数10人以上施設）（単位：千人泊）

項目	平成29年		平成28年		対前年	
	施設数	延べ人数	施設数	延べ人数	増減	比率
延べ宿泊者数	177	2,855	182	2,834	21	100.7%
うち居住地が県内	-	774	-	838	△64	92.4%
うち居住地が県外	-	1,966	-	1,937	29	101.5%
県外のうち外国人	-	95	-	62	33	153.2%

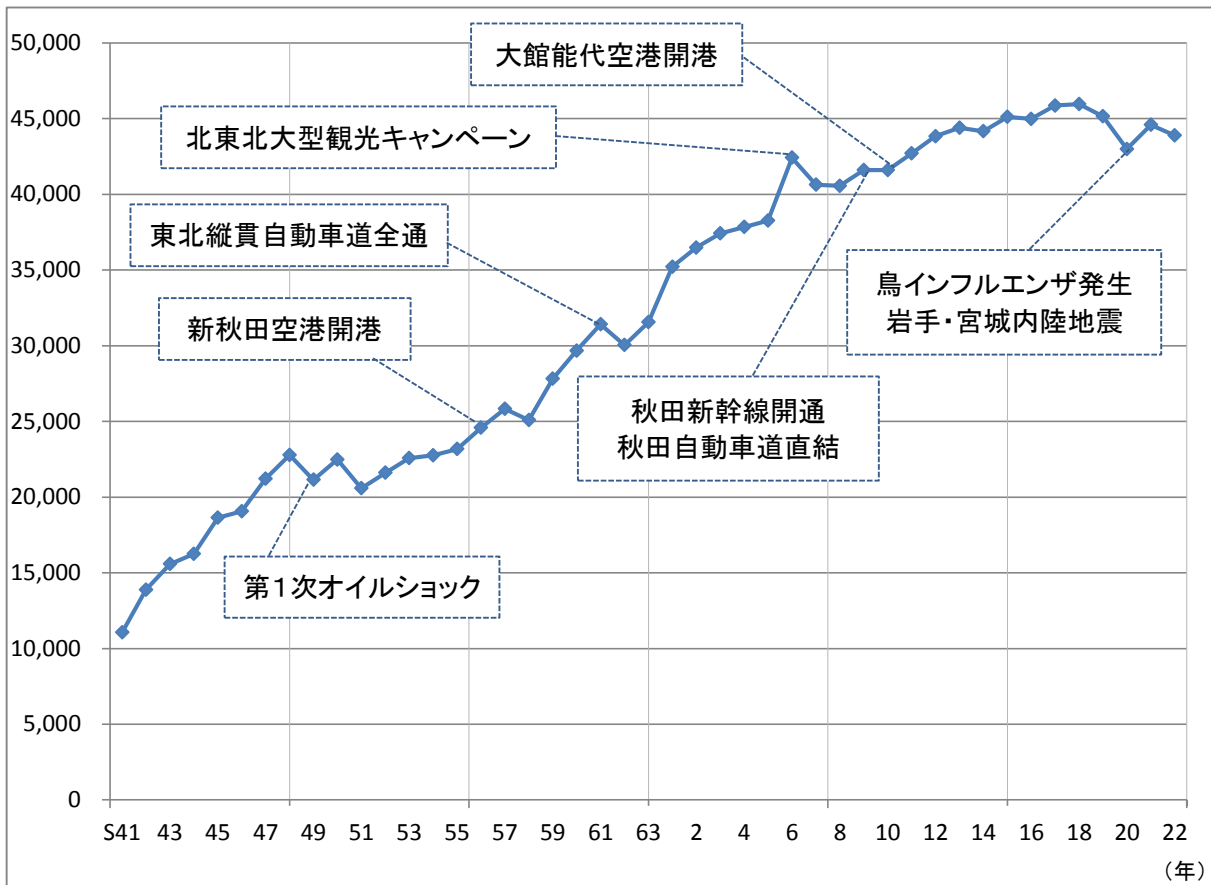
※表4は観光庁「宿泊旅行統計調査」に基づき作成。

※居住地不詳者を含むため、宿泊者の総数と内訳の和は一致しない。

(2) 観光地点等入込客数（延べ人数）の推移

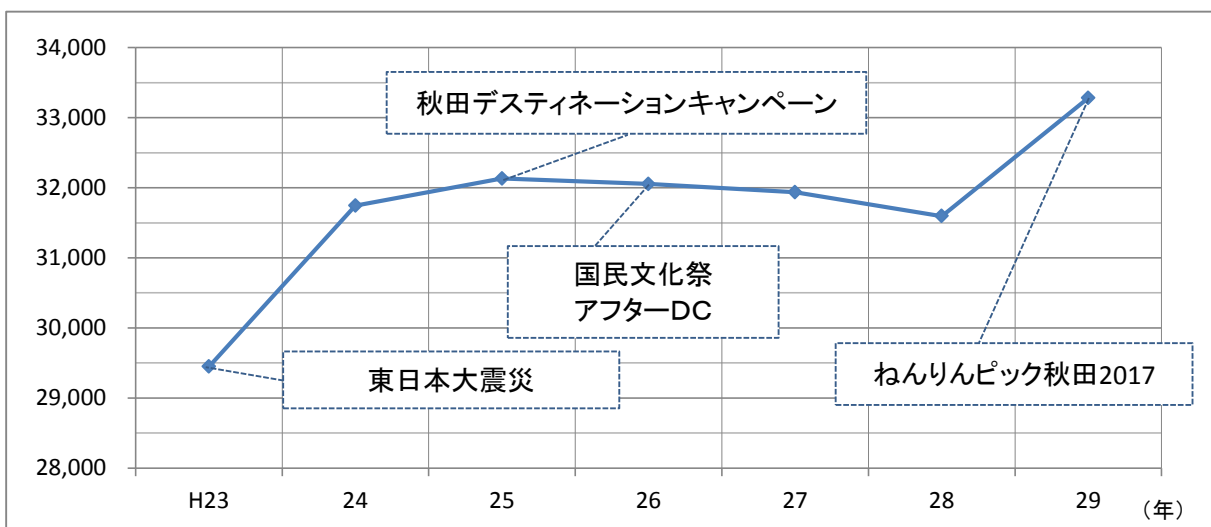
① 観光地点等入込客数の推移(平成22年までの旧調査方法による)

(単位:千人地点)



② 観光地点等入込客数の推移(観光庁「観光入込客統計に関する共通基準」導入後)

(単位:千人地点)



※平成23年から調査方法を観光庁の「観光入込客統計に関する共通基準」に基づいて変更したため、平成22年以前のデータとは単純比較できない。

(3) 月別観光地点等入込客数（延べ人数）の状況

観光地点等入込客数が最も多い月は、各地で夏祭りや花火大会等の行祭事・イベントが開催される8月（約713万人）で全体の21.4%を占めている。

また、降雪の期間（1月から3月及び12月）は落ち込む傾向にある。

表5 月別の観光地点等入込客数

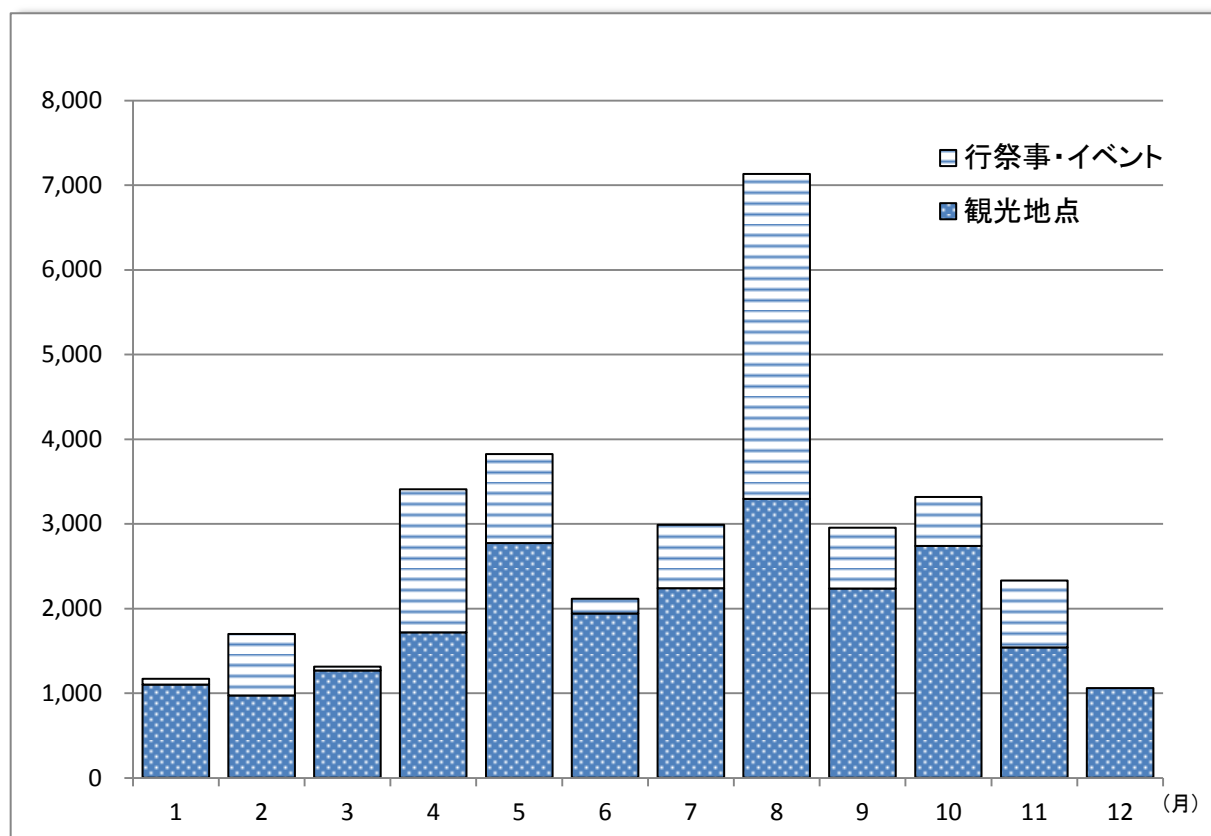
（単位：千人地点）

区分	1月	2月	3月	4月	5月	6月
観光地点等入込客数	1,167	1,698	1,310	3,405	3,823	2,113
うち観光地点	1,098	970	1,267	1,716	2,770	1,939
うち行祭事・イベント	68	728	43	1,689	1,053	173

区分	7月	8月	9月	10月	11月	12月	計
観光地点等入込客数	2,985	7,129	2,950	3,315	2,329	1,059	33,282
うち観光地点	2,236	3,293	2,232	2,738	1,537	1,059	22,855
うち行祭事・イベント	749	3,836	719	577	792	0	10,428

※千人未満を四捨五入しているため、総数と内数の和は一致しない。

（単位：千人地点）



(4) 宿泊者数（延べ人数）の状況

① 延べ宿泊者数の推移

延べ宿泊者数（全施設）は約335万人で前年より約5万人減少した。居住地が県内の者は約11万人（前年比11.0%）の減少となり、県外の者は約1万人（前年比0.6%）の減少となった。外国人宿泊者数は初めて10万人を超え、約4万人（前年比56.7%）増加した。

表6-1 延べ宿泊者数（全施設）（単位：千人泊）

年	宿泊者数	県内		県外		
		構成比 (%)		構成比 (%)	うち外国人	
平成27	3,457	987	28.6	2,332	67.5	60
平成28	3,400	1,037	30.5	2,298	67.6	67
平成29	3,346	923	27.6	2,285	68.3	105

表6-2 延べ宿泊者数の推移（従業者数10人以上施設）（単位：千人泊）

年	宿泊者数	県内		県外		
		構成比 (%)		構成比 (%)	うち外国人	
平成27	2,725	794	29.1	1,828	66.9	50
平成28	2,834	838	29.6	1,937	68.3	62
平成29	2,855	774	27.1	1,966	68.9	95

※居住地不詳者を含むため、総数と内訳の和は一致しない。

② 外国人宿泊者数の状況

表6-3 国籍（出身地）別外国人延べ宿泊者数（従業者数10人以上施設）（単位：人泊、%）

年	宿泊者数	韓国		中国		香港		台湾		その他	
		構成比		構成比		構成比		構成比		構成比	
平成27	49,810 (59,800)	12,460	25.0	3,890	7.8	2,060	4.1	13,540	27.2	17,490	35.1
平成28	62,360 (66,950)	8,190	13.1	4,980	8.0	3,280	5.3	24,550	39.4	20,760	33.3
平成29	95,130 (104,660)	12,150	12.8	8,440	8.9	6,820	7.2	42,380	44.5	24,360	25.6

※表6は観光庁「宿泊旅行統計調査」に基づき作成。

※居住地不詳者を含むため、宿泊者の総数と内訳の和は一致しない。

※カッコ内の数値は従業者数10人未満の施設も含む全施設の宿泊者数。全施設の外国人宿泊者数の国籍別内訳は観光庁で公表していない。

※その他の詳細は資料9「国籍別外国人延べ宿泊者数の推移」を参照。

(5) 観光消費額及び観光入込客数（実人数）の状況

観光地点パラメータ調査に基づき、四半期ごとの属性別の構成比（観光目的・ビジネス目的、県内外客、宿泊・日帰り客等）と観光消費額単価を算出し、年間の観光消費額、観光入込客数（実人数）及び観光消費額単価を推計した。

① 観光消費額単価

観光入込客1人の1回の旅行における県内での観光消費額について、観光地点パラメータ調査結果等から、四半期ごとの属性別観光消費額単価を算出した。この観光消費額単価と表8の観光入込客数とを掛け合わせることで、表9の観光消費額が算出される。

なお、年間の観光消費額単価は、年間の観光消費額を観光入込客数で除した額となる。

表7 属性別の観光消費額単価

(単位:円、人回)

				宿 泊 客		日帰り客	
				県内	県外	県内	県外
日本人	観光目的	1～3月	16,476	22,679	5,083	3,226	
		4～6月	10,646	23,073	2,784	2,951	
		7～9月	16,868	18,717	3,462	5,104	
		10～12月	13,304	21,927	2,746	4,826	
		年 間	14,348	20,859	3,510	4,036	
	ビジネス兼 観光目的	1～3月	16,900	31,539	3,475	4,040	
		4～6月	16,820	38,705	3,907	3,648	
		7～9月	15,548	31,908	4,243	3,977	
		10～12月	16,173	32,521	2,001	4,319	
		年 間	16,333	33,258	3,843	3,981	
訪日外国人	観光目的	1～3月	36,428		8,792		
		4～6月	27,911		9,208		
		7～9月	37,278		8,552		
		10～12月	47,526		20,000		
		年 間	40,508		19,406		
	ビジネス兼 観光目的	1～3月	55,205		5,810		
		4～6月	40,458		8,877		
		7～9月	51,039		8,695		
		10～12月	76,513		8,407		
		年 間	57,172		-		

※ビジネス兼観光目的は、観光地点へ立ち寄ったビジネスが主目的の者。

※サンプル数がなかったものは「-」と表記。

② 観光入込客数（実人数）の推計

観光地点等入込客数（延べ人数）（イベント・行祭事を除く）を、観光地点パラメータ調査により算出した属性別構成比で四半期ごとに按分したうえで、属性別の平均訪問地点数で除すことにより、観光入込客数（実人数）を推計した（推計方法の詳細は資料12「四半期ごとの観光入込客数（実人数）、観光消費額の推計」を参照）。

平成29年の観光入込客数（実人数）は約1,420万人となる。

表8 四半期ごと・属性別の観光入込客数（実人数）

（単位：千人回）

			総 数	宿 泊 客			日 帰 り 客		
				小 計	県内	県外	小 計	県内	県外
日本人	観光目的	1～3月	2,567	221	89	132	2,346	2,065	281
		4～6月	3,931	325	95	230	3,606	2,564	1,042
		7～9月	3,149	553	107	446	2,596	1,756	840
		10～12月	2,577	294	102	192	2,283	1,700	583
		小 計	12,226	1,394	393	1,001	10,832	8,086	2,746
	ビジネス兼 観光目的	1～3月	380	282	105	177	98	11	87
		4～6月	542	306	131	175	236	144	92
		7～9月	649	540	138	402	109	39	70
		10～12月	324	237	93	144	87	11	76
		小 計	1,894	1,363	466	897	531	205	326
日本人計			14,120	2,757	859	1,898	11,363	8,291	3,072
訪日外国人	観光目的	1～3月	10	10			-		
		4～6月	8	8			-		
		7～9月	6	6			-		
		10～12月	29	24			5		
		小 計	54	48			6		
	ビジネス兼 観光目的	1～3月	5	5			-		
		4～6月	7	7			-		
		7～9月	5	5			-		
		10～12月	9	9			-		
		小 計	26	26			-		
外国人計			80	74			6		
観光入込客数 （実人数）			1～3月	2,962	518		2,444		
			4～6月	4,488	646		3,842		
			7～9月	3,809	1,104		2,705		
			10～12月	2,939	564		2,375		
			合 計	14,200	2,831		11,369		

※千人未満を四捨五入しているため、合計（小計）と各四半期の和は一致しない。

※サンプル数がなかったものは「-」と表記。

③ 観光消費額の推計

四半期ごとの属性別の観光消費額単価に、観光入込客数（実人数）を乗じて年間の観光消費額を推計すると、平成29年は約1,091億円であった。

日本人の観光消費額（1,055億円）のうち、宿泊・日帰り別では、宿泊客が約640億円（60.6%）、日帰り客が約416億円（39.4%）となっている。また、県内外別では、県内が約424億円（40.2%）、県外が約631億円（59.8%）となっている。

表9 四半期ごと・属性別の観光消費額

（単位：百万円）

				総 額	宿 泊 客			日 帰 り 客		
					小 計	県内	県外	小 計	県内	県外
日本人	観光目的	1～3月	15,872	4,470	1,467	3,003	11,402	10,496	906	
		4～6月	16,538	6,326	1,012	5,314	10,212	7,138	3,074	
		7～9月	20,523	10,155	1,803	8,352	10,368	6,079	4,289	
		10～12月	13,061	5,578	1,361	4,217	7,483	4,669	2,814	
		小 計	65,994	26,528	5,642	20,886	39,466	28,383	11,083	
	ビジネス兼 観光目的	1～3月	7,746	7,357	1,767	5,590	389	38	351	
		4～6月	9,875	8,974	2,205	6,769	901	564	337	
		7～9月	15,406	14,962	2,142	12,820	444	164	280	
		10～12月	6,524	6,173	1,504	4,669	351	22	329	
		小 計	39,551	37,466	7,618	29,848	2,085	789	1,296	
日本人計			105,545	63,994	13,260	50,734	41,551	29,172	12,379	
訪日外国人	観光目的	1～3月	352	352			-			
		4～6月	240	237			3			
		7～9月	225	225			-			
		10～12月	1,232	1,124			108			
		小 計	2,049	1,938			111			
	ビジネス兼 観光目的	1～3月	276	276			-			
		4～6月	299	299			-			
		7～9月	270	270			-			
		10～12月	656	656			-			
		小 計	1,502	1,502			-			
外国人計			3,551	3,440			111			
観光消費額	1～3月	24,246	12,455			11,791				
	4～6月	26,952	15,836			11,116				
	7～9月	36,424	25,612			10,812				
	10～12月	21,473	13,531			7,942				
	合 計	109,096	67,434			41,662				

※百万円未満を四捨五入しているため、合計（小計）と各四半期の和は一致しない。

※サンプル数がなかったものは「-」と表記。

(6) 観光客の満足度の状況

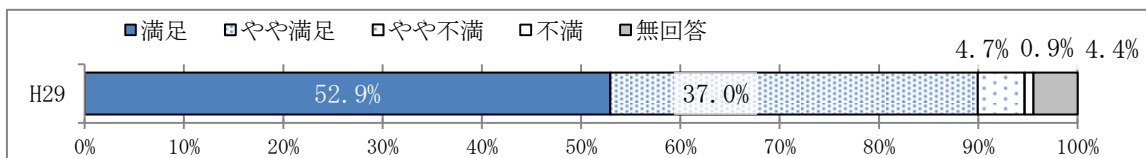
観光地点パラメータ調査と併せて、「全体」「宿泊」「接客」「情報提供」「アクセス」の5項目で、満足度調査を行った。

「満足」「やや満足」と答えた人の割合が、全ての項目で約8割を占めている。一方で、各項目を比較すると、「情報提供」と「アクセス」において、「やや不満」「不満」と答えた人の割合が高くなっている。

表10 満足・不満の回答構成比 (単位：%)

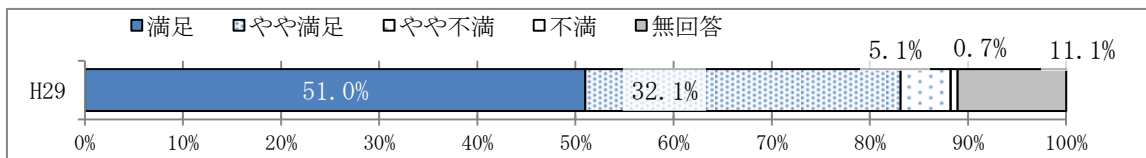
項目	満足	やや満足	やや不満	不満	無回答
① 全体	52.9	37.0	4.7	0.9	4.4
② 宿泊	51.0	32.1	5.1	0.7	11.1
③ 接客	50.4	33.3	3.8	0.6	11.8
④ 情報提供	42.1	39.0	11.6	1.5	5.7
⑤ アクセス	44.1	35.0	12.6	3.6	4.7

① 全体

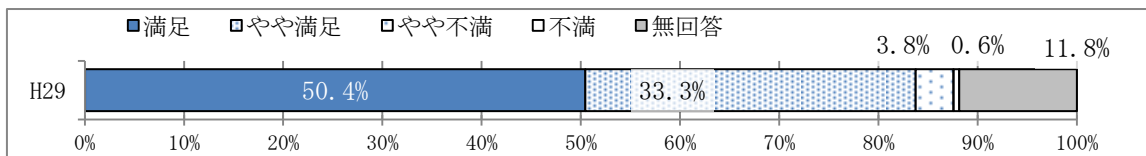


② 宿泊

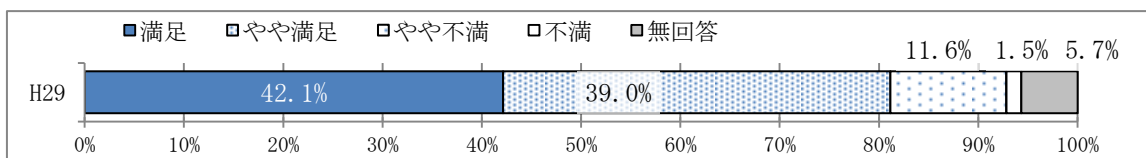
※日帰り客は母集団数から除いている。



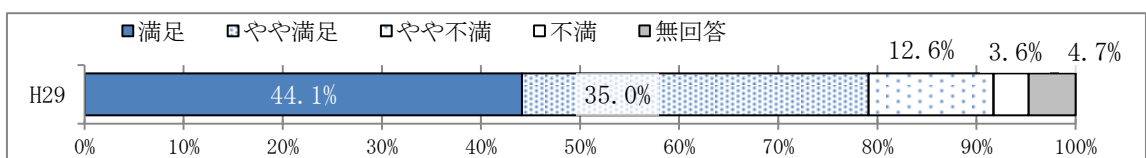
③ 接客



④ 情報提供



⑤ アクセス



※平成28年から「満足」と「不満」の2極の傾向をより明確に把握するため、選択肢を偶数に設定。

資料1 観光地点等入込客数（延べ人数）の推移

(単位：千人地点、%)

年	入込客数	前年比
昭和41	11,060	—
42	13,880	125.5
43	15,580	112.2
44	16,240	104.2
45	18,640	114.8
46	19,058	102.2
47	21,217	111.3
48	22,773	107.3
49	21,142	92.8
50	22,483	106.3
51	20,579	91.5
52	21,605	105.0
53	22,581	104.5
54	22,763	100.8
55	23,171	101.8
56	24,579	106.1
57	25,835	105.1
58	25,081	97.1
59	27,813	110.9
60	29,674	106.7
61	31,415	105.9
62	30,041	95.6
63	31,552	105.0
平成元	35,207	111.6
2	36,474	103.6
3	37,420	102.6
4	37,833	101.1
5	38,260	101.1
6	42,413	110.9

年	入込客数	前年比
7	40,630	95.8
8	40,557	99.8
9	41,604	102.6
10	41,603	100.0
11	42,710	102.7
12	43,837	102.6
13	44,398	101.3
14	44,161	99.5
15	45,110	102.1
16	44,983	99.7
17	45,862	102.0
18	45,952	100.2
19	45,151	98.3
20	42,991	95.2
21	44,588	103.7
22	43,888	98.4
23	29,448	—
24	31,745	107.8
25	32,133	101.2
26	32,054	99.8
27	31,937	99.6
28	31,596	98.9
29	33,282	105.3

※平成23年から調査方法を観光庁の「観光入込客統計に関する共通基準」に基づいて変更したため、平成22年以前のデータとは単純比較できない。

資料2 秋田県観光の沿革

西暦	和暦	主な変動要因
1966	昭和41	田沢湖線(盛岡～大曲)開業
1967	42	田沢湖有料道路開業
1968	43	十和田湖一周道路完成
1969	44	田沢湖一周道路完成
1970	45	八幡平・大棧橋有料道路全線開通
1972	47	鳥海ブルーライン完成
1974	49	第1次オイルショック
1975	50	秋田～大阪新空路就航
1980	55	第2次オイルショック
1981	56	新秋田空港開港
1982	57	東北新幹線(大宮～盛岡)、上越新幹線(大宮～新潟)開業
1983	58	鹿角八幡平IC(東北自動車道)開通
1984	59	秋田インターハイ
1985	60	東北新幹線上野駅開業
1986	61	東北縦貫自動車道全通、秋田博
1987	62	未来の東北博覧会
1988	63	青函トンネル開通
1989	平成元	奥の細道300年フェスティバル、消費税導入(4月～税率3%)
1990	2	小坂IC(東北自動車道)開通
1991	3	横手～秋田南IC(秋田自動車道)開通
1992	4	新・秋田八景キャンペーン(～平成6年)
1994	6	北東北大型観光キャンペーン
1995	7	秋田花まるっキャンペーン
1997	9	秋田新幹線開業、秋田自動車道全線開通、消費税増税(4月～税率5%)
1998	10	大館能代空港開港
2001	13	秋田・ソウル国際定期便就航、第6回ワールドゲームズ
2002	14	秋田空港税関空港指定
2004	16	男鹿水族館GAOリニューアルオープン
2006	18	H18豪雪
2007	19	わか杉国体・わか杉大会、北東北DC、仁賀保IC(日沿道)開通、世界同時不況
2008	20	全国植樹祭、鳥インフルエンザ発生、岩手・宮城内陸地震、高速ETC割引開始、韓国通貨危機
2009	21	高速道路休日1,000円
2010	22	アイリス効果、東北新幹線新青森延伸
2011	23	【観光入込客数調査の調査方法の変更】東日本大震災、あきた鹿角国体2011
2012	24	玉川温泉雪崩発生、プレ秋田DC、シロクマ「ミルク誕生」
2013	25	H24豪雪、あきた鹿角国体2013、秋田新幹線新車両運行開始、8月豪雨、秋田DC、大館北～小坂JCT(日沿道)開通
2014	26	国民文化祭、アフターDC、消費税増税(4月～税率8%)
2015	27	東北六魂祭、アキタノ旅クーポン券発行、金浦IC(日沿道)開通
2016	28	北海道新幹線開業、日本スポーツマスターズ、鷹巣IC(日沿道)開通
2017	29	ねんりんピック秋田2017、春の大型観光キャンペーン

資料3 市町村別・分類別観光地点等入込客数（延べ人数）の状況

(単位：人地点)

市町村	平成28					平成29					前年比
	観光地点		行祭事・イベント		合計	観光地点		行祭事・イベント		合計	
	調査地点数	小計	調査地点数	小計		調査地点数	小計	調査地点数	小計		
鹿角市	11	1,122,960	7	289,660	1,412,620	11	1,099,671	6	329,000	1,428,671	101.1%
小坂町	8	859,785	1	15,000	874,785	8	864,124	1	11,000	875,124	100.0%
大館市	5	319,114	12	551,148	870,262	6	432,151	12	604,202	1,036,353	119.1%
北秋田市	21	1,037,674	8	90,567	1,128,241	20	934,972	8	107,859	1,042,831	92.4%
上小阿仁村	1	252,050	0	0	252,050	1	258,702	0	0	258,702	102.6%
能代市	11	661,873	16	864,367	1,526,240	10	656,797	17	808,004	1,464,801	96.0%
八峰町	10	404,693	2	35,000	439,693	9	387,441	2	38,700	426,141	96.9%
三種町	3	127,793	2	46,000	173,793	2	118,205	2	48,000	166,205	95.6%
藤里町	1	17,283	0	0	17,283	1	15,073	0	0	15,073	87.2%
秋田市	37	3,626,728	14	2,177,971	5,804,699	37	4,282,137	15	2,388,294	6,670,431	114.9%
男鹿市	15	1,541,327	6	223,675	1,765,002	15	1,540,410	6	225,772	1,766,182	100.1%
潟上市	1	25,000	2	69,000	94,000	1	22,000	2	41,400	63,400	67.4%
五城目町	2	182,035	2	13,000	195,035	2	176,265	1	9,500	185,765	95.2%
八郎潟町	0	0	1	10,000	10,000	0	0	1	12,000	12,000	120.0%
井川町	3	32,674	1	28,200	60,874	3	35,813	1	52,300	88,113	144.7%
大潟村	0	0	2	135,200	135,200	0	0	2	135,200	135,200	100.0%
由利本荘市	25	1,702,450	10	283,700	1,986,150	26	1,688,666	11	1,036,650	2,725,316	137.2%
にかほ市	15	1,341,489	4	111,000	1,452,489	15	1,957,106	5	80,500	2,037,606	140.3%
大仙市	16	907,645	14	1,065,200	1,972,845	14	856,873	14	1,227,786	2,084,659	105.7%
仙北市	33	3,326,417	11	1,653,110	4,979,527	34	3,039,683	11	1,744,660	4,784,343	96.1%
美郷町	5	561,066	1	79,100	640,166	5	518,554	1	81,100	599,654	93.7%
横手市	28	2,673,447	17	849,297	3,522,744	28	2,604,708	16	786,593	3,391,301	96.3%
湯沢市	7	561,779	7	1,494,000	2,055,779	8	601,436	6	564,000	1,165,436	56.7%
羽後町	1	12,877	2	87,000	99,877	2	644,644	2	95,200	739,844	740.8%
東成瀬村	4	126,643	0	0	126,643	4	119,126	0	0	119,126	94.1%
全県	263	21,424,802	142	10,171,195	31,595,997	262	22,854,557	142	10,427,720	33,282,277	105.3%

資料4 市町村別・月別観光地点等入込客数（延べ人数）一覧

(単位：人地点)

市町村	1月	2月	3月	4月	5月	6月	7月	8月	9月	10月	11月	12月	計
鹿角市	58,127	29,027	34,353	68,165	150,865	95,800	97,406	437,757	136,388	234,424	50,311	36,048	1,428,671
小坂町	7,287	13,901	11,666	34,317	98,392	79,290	80,860	223,332	97,917	184,397	39,352	4,413	875,124
大館市	63,617	132,219	32,398	46,608	175,262	53,004	48,260	76,296	125,290	210,371	34,792	38,236	1,036,353
北秋田市	56,443	67,157	55,369	65,678	127,979	87,124	99,853	165,267	89,082	121,460	59,003	48,416	1,042,831
上小阿仁村	8,333	8,626	14,463	18,566	31,453	23,600	20,706	32,553	29,826	38,776	19,870	11,930	258,702
能代市	35,681	34,030	50,799	76,883	132,925	54,932	262,333	361,028	259,086	114,758	44,317	38,029	1,464,801
八峰町	19,979	16,983	21,360	22,820	35,394	27,722	42,343	93,439	30,232	61,894	20,432	33,543	426,141
三種町	3,225	3,457	4,207	4,551	5,304	5,132	71,867	50,301	5,036	4,970	4,580	3,575	166,205
藤里町	683	489	637	568	1,692	1,768	1,945	2,364	1,500	2,382	783	262	15,073
秋田市	241,559	177,704	253,472	597,689	781,445	368,308	770,329	2,044,099	457,806	482,404	279,298	216,318	6,670,431
男鹿市	44,355	38,112	67,878	99,104	238,557	138,801	199,275	475,939	164,025	159,270	99,189	41,677	1,766,182
潟上市	0	0	0	0	0	0	16,600	46,800	0	0	0	0	63,400
五城目町	6,820	7,472	11,752	14,921	21,016	17,610	15,181	30,831	17,370	19,768	13,754	9,270	185,765
八郎潟町	0	0	0	0	0	0	0	12,000	0	0	0	0	12,000
井川町	1,073	1,010	1,227	16,784	41,639	13,171	2,674	1,865	2,997	2,781	1,860	1,032	88,113
大潟村	0	0	0	50,000	80,000	0	0	0	0	5,200	0	0	135,200
由利本荘市	79,494	77,076	109,478	161,802	259,878	127,966	229,975	313,627	163,042	195,641	904,038	103,299	2,725,316
にかほ市	71,641	71,596	103,954	171,553	304,750	166,424	236,228	349,487	197,352	191,442	94,649	78,530	2,037,606
大仙市	60,061	58,861	87,964	162,142	94,413	92,483	87,400	1,003,435	98,958	235,395	61,244	42,303	2,084,659
仙北市	137,610	181,115	140,240	1,368,691	742,746	242,691	230,604	397,897	482,584	497,089	253,404	109,672	4,784,343
美郷町	24,956	27,445	37,340	40,805	52,515	87,503	90,596	69,972	51,258	47,727	38,779	30,758	599,654
横手市	167,859	528,177	188,198	288,537	308,270	270,308	247,615	402,778	351,475	285,269	210,668	142,147	3,391,301
湯沢市	23,107	182,024	30,322	41,206	67,775	88,167	55,075	352,693	113,398	137,307	47,183	27,179	1,165,436
羽後町	37,331	30,913	46,798	51,219	61,752	60,228	68,282	173,019	62,351	62,912	48,212	36,827	739,844
東成瀬村	17,293	10,242	6,429	2,576	8,786	10,572	10,020	12,486	13,386	19,235	2,912	5,189	119,126
全 県	1,166,534	1,697,636	1,310,304	3,405,185	3,822,808	2,112,604	2,985,427	7,129,265	2,950,359	3,314,872	2,328,630	1,058,653	33,282,277
構成率 (%)	3.5	5.1	3.9	10.2	11.5	6.3	9.0	21.4	8.9	10.0	7.0	3.2	100

資料5 観光地点別観光地点等入込客数（延べ人数）一覧

(単位：人地点)

市 町 村	連番	観 光 地 点 名	平成28	平成29	前年比
鹿 角 市	1	八幡平温泉郷	103,378	104,189	100.8%
	2	湯瀬温泉郷	91,402	96,513	105.6%
	3	大湯温泉郷	87,345	77,173	88.4%
	4	大湯ストーンサークル館	17,516	13,420	76.6%
	5	八幡平ビジターセンター	38,016	42,157	110.9%
	6	鹿角観光ふるさと館あんたらあ（道の駅かづの）	81,170	79,694	98.2%
	7	秋田八幡平スキー場	8,663	7,492	86.5%
	8	花輪スキー場	7,134	4,940	69.2%
	9	水晶山スキー場	—	7,621	—
小 坂 町	10	康楽館	41,237	42,317	102.6%
	11	小坂鉱山事務所	22,148	24,535	110.8%
	12	道の駅こさか七滝	81,462	75,338	92.5%
	13	十和田湖畔温泉	34,382	35,240	102.5%
	14	十和田湖西湖畔温泉	15,952	18,411	115.4%
	15	小坂鉄道レールパーク	18,562	15,205	81.9%
	16	赤煉瓦倶楽部	11,137	9,933	89.2%
大 館 市	17	ニプロハチ公ドーム（大館樹海ドーム）	127,828	125,944	98.5%
	18	矢立温泉郷	42,221	54,562	129.2%
	19	大滝温泉	42,735	30,543	71.5%
	20	大館カントリークラブ	17,725	16,634	93.8%
	21	雪沢温泉郷	88,605	81,020	91.4%
	22	道の駅ひない	—	123,448	—
北 秋 田 市	23	大太鼓の館	15,110	14,226	94.1%
	24	北秋田市文化会館	38,682	34,701	89.7%
	25	大太鼓の里ぶっさん館	293,671	261,660	89.1%
	26	湯の岱温泉	16,137	15,865	98.3%
	27	たかのす情報プラザ（道の駅たかのす）	25,500	24,950	97.8%
	28	四季美館	62,637	74,251	118.5%
	29	クウインズ森吉	48,405	38,766	80.1%
	30	打当温泉	21,546	19,920	92.5%
	31	北緯40度カントリーパーク	20,643	412	2.0%
	32	北秋田市熊牧場くまくま園	16,345	18,511	113.3%
	33	阿仁スキー場	36,405	33,885	93.1%
	34	森吉山（阿仁ゴンドラ）	18,181	15,747	86.6%
	35	道の駅またたび館	48,602	48,579	100.0%
	36	北欧の杜公園	149,354	153,715	102.9%
	37	伊勢堂岱温泉 縄文の湯	106,593	84,972	79.7%
	38	森吉山ダム広報館	14,769	13,435	91.0%
上小阿仁村	39	道の駅かみこあに	252,050	258,702	102.6%
能 代 市	40	能代市子ども館	45,129	45,578	101.0%
	41	能代エナジウムパーク	69,583	76,565	110.0%
	42	スポーツゾーン（能代公園周辺）	42,621	34,068	79.9%
	43	スポーツゾーン（アリナス周辺）	94,425	100,680	106.6%
	44	能代山本スポーツリゾートセンターアリナス	183,735	180,242	98.1%
	45	二ツ井総合観光センター（道の駅ふたつ井）	56,751	53,192	93.7%
	46	杉ちょくん	62,288	59,568	95.6%
	47	県立自然公園きみまち阪	11,024	8,818	80.0%
	48	旧料亭金勇	28,922	26,264	90.8%

市 町 村	連 番	観 光 地 点 名	平成 2 8	平成 2 9	前年比
八 峰 町	49	はちもり観光市	63,270	62,830	99.3%
	50	ハタハタ館	171,689	168,128	97.9%
	51	お殿水（道の駅はちもり）	21,921	16,735	76.3%
	52	能代カントリークラブ	18,706	16,711	89.3%
	53	ポンポコ山公園	43,476	47,902	110.2%
	54	岩館海水浴場	30,443	25,704	84.4%
	55	あきた白神体験センター	13,244	14,417	108.9%
	56	滝の間海水浴場	13,047	11,016	84.4%
三 種 町	57	体験学習物産館サンバリオ	62,125	56,049	90.2%
	58	釜谷浜海水浴場	56,307	62,156	110.4%
藤 里 町	59	白神山地世界遺産センター藤里館	17,283	15,073	87.2%
秋 田 市	60	道の駅あきた港	1,071,517	1,419,925	132.5%
	61	秋田市大森山動物園	253,132	277,309	109.6%
	62	秋田市千秋美術館	31,853	41,751	131.1%
	63	秋田市赤れんが郷土館	20,676	23,395	113.2%
	64	秋田市民俗芸能伝承館	34,323	40,709	118.6%
	65	秋田市佐竹史料館	14,198	14,517	102.2%
	66	久保田城御隅櫓	31,590	34,304	108.6%
	67	秋田市観光案内所	35,875	29,242	81.5%
	68	秋田市千秋公園	358,000	291,000	81.3%
	69	クアドーム ザ・ブーン	220,004	206,102	93.7%
	70	太平山スキー場オーパス	23,369	37,269	159.5%
	71	森林学習館木こりの宿	23,661	21,588	91.2%
	72	秋田県立博物館	100,834	90,913	90.2%
	73	秋田県立小泉湧公園	235,143	199,730	84.9%
	74	水心苑	52,854	23,224	43.9%
	75	秋田県立野球場こまちスタジアム	137,510	89,588	65.2%
	76	秋田県立スケート場	66,147	59,152	89.4%
	77	雄和観光交流館Villaフローラ	23,640	21,505	91.0%
	78	雄和サイクリングターミナル	28,280	26,539	93.8%
	79	秋田国際ダリア園	11,454	11,722	102.3%
	80	秋田県健康増進交流センター ユフォーレ	96,769	98,948	102.3%
	81	雄和ふるさと温泉ユアシス	126,915	114,806	90.5%
	82	貝の沢温泉	38,765	50,569	130.5%
	83	南秋田カントリークラブ	26,743	25,192	94.2%
	84	ノースハンプトンゴルフ倶楽部	17,629	15,580	88.4%
85	秋田椿台カントリークラブ	—	33,812	—	
86	下浜海水浴場	39,232	24,506	62.5%	
87	桂浜海水浴場	22,689	18,000	79.3%	
88	秋田まるごと市場	19,092	20,374	106.7%	
89	秋田市民市場	70,560	68,550	97.2%	
90	あきた県産品プラザ	68,900	72,300	104.9%	
91	秋田県立美術館	90,638	104,686	115.5%	
92	史跡秋田城跡歴史資料館	10,130	8,324	82.2%	
93	秋田県立中央公園	—	515,224	—	

市 町 村	連 番	観 光 地 点 名	平成 2 8	平成 2 9	前年比	
男 鹿 市	94	男鹿水族館GAO	198,104	188,462	95.1%	
	95	温浴ランドおが	70,708	62,940	89.0%	
	96	なまはげ館	105,118	112,552	107.1%	
	97	夕陽温泉WAO	63,983	63,069	98.6%	
潟 上 市	98	出戸浜海水浴場	25,000	22,000	88.0%	
五 城 目 町	99	環境と文化の村	16,820	15,786	93.9%	
	100	道の駅五城目悠紀の国五城目	165,215	160,479	97.1%	
井 川 町	101	定住促進センター「国花苑」	14,218	14,545	102.3%	
	102	日本国花苑ふれあいプラザ	10,456	11,268	107.8%	
	103	日本国花苑バラ園	8,000	10,000	125.0%	
由 利 本 荘 市	104	長谷寺・五峰苑	32,649	33,465	102.5%	
	105	本荘マリーナ海水浴場	34,325	23,201	67.6%	
	106	本荘公園	39,700	35,500	89.4%	
	107	三望苑	14,542	12,023	82.7%	
	108	ポートプラザ・アクアパル	19,119	39,073	204.4%	
	109	鳥海高原矢島スキー場	47,800	76,341	159.7%	
	110	花立牧場公園	44,391	53,218	119.9%	
	111	法体の滝	86,200	86,200	100.0%	
	112	猿倉温泉（鳥海荘・フォレスト鳥海）	66,134	61,609	93.2%	
	113	生産物直売所菜らんど	99,186	95,910	96.7%	
	114	道の駅清水の里鳥海郷	48,997	45,395	92.6%	
	115	黄桜温泉 湯楽里	66,550	60,875	91.5%	
	116	レストランやしお	37,292	35,467	95.1%	
	117	八塩いこいの森	44,257	47,913	108.3%	
	118	史跡保存伝承の里「天鷲村」	—	6,333	—	
	119	天鷲ワイン城	12,623	8,079	64.0%	
	120	岩城少年自然の家	21,693	21,913	101.0%	
	121	道川海水浴場	8,306	3,350	40.3%	
	122	道の駅「岩城」	258,612	235,574	91.1%	
	123	岩城温泉「港の湯」	154,829	152,469	98.5%	
	124	サイクリングターミナルやまゆり	12,244	11,583	94.6%	
	125	ハーブワールドAKITA	41,005	42,891	104.6%	
	126	西目海水浴場	8,220	6,052	73.6%	
	127	道の駅にしめ	265,620	267,180	100.6%	
	128	道の駅おおうち（総合交流ターミナル ぼぼろっこ）	119,156	118,052	99.1%	
	に か ほ 市	129	フェライト子ども科学館	46,571	45,395	97.5%
		130	仁賀保運動公園	33,300	31,982	96.0%
		131	仁賀保高原ひばり荘	11,530	7,855	68.1%
132		白瀬南極探検隊記念館	12,722	12,091	95.0%	
133		温泉保養センターはまなす	157,518	151,632	96.3%	
134		鳥海山・鉢立	245,450	259,592	105.8%	
135		元滝伏流水	29,870	29,470	98.7%	
136		奈笹の白滝	24,870	24,720	99.4%	
137		象潟海岸	16,020	16,000	99.9%	
138		道の駅象潟ねむの丘	522,973	1,142,212	218.4%	
139		中島台レクリエーションの森	31,720	25,926	81.7%	
140		象潟海水浴場	—	8,083	—	
141		三崎公園	14,688	11,583	78.9%	

市 町 村	連 番	観 光 地 点 名	平成 2 8	平成 2 9	前年比
大 仙 市	142	秋田県立農業科学館	89,989	86,163	95.7%
	143	姫神公園	25,800	25,800	100.0%
	144	かみおか嶽雄館	17,008	15,379	90.4%
	145	道の駅かみおか「茶屋っこ一里塚」	117,577	113,600	96.6%
	146	西仙北ぬく森温泉ユメリア	87,995	82,302	93.5%
	147	協和温泉 四季の湯	40,612	38,674	95.2%
	148	唐松神社	46,000	46,000	100.0%
	149	協和スキー場	21,673	23,189	107.0%
	150	ロイヤルセンチュリーゴルフ倶楽部	20,420	20,019	98.0%
	151	新秋田ウインズカントリークラブ	11,364	8,434	74.2%
	152	道の駅協和「四季の森」	225,847	213,451	94.5%
	153	史跡の里交流プラザ 柵の湯	114,428	111,732	97.6%
	154	国指定名勝 旧池田氏庭園	11,947	12,197	102.1%
	155	奥羽山荘	62,559	59,933	95.8%
	仙 北 市	156	角館樺細工伝承館	30,561	31,373
157		角館町平福記念美術館	13,588	12,997	95.7%
158		角館武家屋敷	473,508	484,690	102.4%
159		あきた角館 西宮家	62,238	61,172	98.3%
160		角館地区温泉	64,994	15,300	23.5%
161		西木温泉クリオン	109,666	67,477	61.5%
162		八津・鎌足かたくり群生の郷	11,000	13,899	126.4%
163		むらっこ物産館	115,668	103,646	89.6%
164		乳頭山・駒ヶ岳登山	36,438	33,790	92.7%
165		アルバこまくさ	57,726	55,355	95.9%
166		たぎわ湖スキー場	85,486	94,300	110.3%
167		玉川温泉地区	190,668	165,425	86.8%
168		田沢湖高原温泉郷	142,713	128,976	90.4%
169		乳頭温泉郷	154,304	166,769	108.1%
170		あきた芸術村（温泉）	156,510	89,272	57.0%
171		田沢湖遊覧船	18,435	20,474	111.1%
172		田沢湖ハート・ハーブ	82,175	74,570	90.7%
173		玉川ダム・宝仙湖	134,024	120,225	89.7%
174		田沢湖（日帰り散策）	15,283	20,167	132.0%
175		白浜（田沢湖 湖水浴）	21,668	13,857	64.0%
176	抱返り	31,740	15,985	50.4%	
177	水沢温泉郷	198,319	185,338	93.5%	
178	武家屋敷散策	88,272	77,258	87.5%	
179	東風の湯	40,318	39,581	98.2%	
180	かたくり館	26,753	23,949	89.5%	
181	田沢湖温泉	156,447	154,622	98.8%	
美 郷 町	182	六郷湧水群	33,637	31,845	94.7%
	183	名水市場湧太郎	67,580	51,861	76.7%
	184	ニテコ名水庵	29,678	26,205	88.3%
	185	手づくり工房湧子ちゃん	27,498	26,067	94.8%
	186	道の駅雁の里せんなん	402,673	382,576	95.0%

市 町 村	連 番	観 光 地 点 名	平成 2 8	平成 2 9	前年比
横 手 市	187	横手駅前温泉ゆうゆうプラザ	111,424	115,590	103.7%
	188	横手公園	114,200	102,200	89.5%
	189	金沢公園	24,850	27,400	110.3%
	190	平安の風わたる公園	28,400	28,500	100.4%
	191	秋田ふるさと村	570,890	581,336	101.8%
	192	横手公園展望台	22,492	16,562	73.6%
	193	かまくら館	21,436	20,922	97.6%
	194	ホテルウェルネス横手路	48,816	29,043	59.5%
	195	横手市増田まんが美術館	59,957	6,766	11.3%
	196	天下森スキー場	24,022	23,876	99.4%
	197	漆蔵資料館	28,704	31,344	109.2%
	198	上畑温泉	30,687	28,252	92.1%
	199	横手市平鹿ときめき交流センターゆっふる	98,637	116,359	118.0%
	200	雄物川中央公園	15,304	20,256	132.4%
	201	雄物川河川公園	12,922	13,679	105.9%
	202	雄物川温泉えがおの丘	100,491	101,239	100.7%
	203	横手市雄物川地域館交流施設交流センター雄川荘	86,914	75,275	86.6%
	204	休養センターさくら荘	83,123	75,374	90.7%
	205	大森健康温泉	34,040	29,278	86.0%
	206	保呂羽山少年自然の家(登山・キャンプ場含む)	13,519	13,837	102.4%
	207	羽後カントリークラブ	21,799	21,419	98.3%
	208	道の駅十文字	529,451	528,946	99.9%
	209	あいのの温泉鶴ヶ池荘	130,028	124,647	95.9%
	210	道の駅さんない	299,675	293,065	97.8%
211	ゆとりおん大雄	48,232	48,758	101.1%	
212	観光物産センター「蔵の駅」(まちなみ見学を含む)	27,260	41,617	152.7%	
213	秋田県立近代美術館	77,073	56,216	72.9%	
214	増田の町並み案内所「ほたる」	—	32,952	—	
湯 沢 市	215	川連漆器伝統工芸館	10,372	9,608	92.6%
	216	稲庭うどん工場見学・手造り体験	17,580	18,390	104.6%
	217	道の駅おがち「小町の郷」	442,338	412,808	93.3%
	218	秋の宮温泉郷	20,435	22,443	109.8%
	219	小安峡温泉	32,661	34,987	107.1%
	220	湯の原温泉・ゆぎわ温泉	22,649	19,680	86.9%
	221	湯ノ沢温泉・横堀温泉	15,744	14,828	94.2%
	222	湯沢駅観光案内施設	—	68,692	—
羽 後 町	223	西馬音内盆踊り会館	12,877	13,469	104.6%
	224	道の駅うご 端縫いの郷	—	631,175	—
東 成 瀬 村	225	須川温泉(栗駒山荘)	52,965	47,861	90.4%
	226	やまゆり温泉(ホテルプラン)	36,541	34,542	94.5%
	227	ジュネス栗駒スキー場	26,389	26,254	99.5%
	228	ジュネスパークゴルフ場	10,748	10,469	97.4%

※集計対象となっている観光地点のうち、公表可のみ掲載。

※平成28年の観光入込客数が集計されていないものは、「—」と表記。

※平成29年から集計方法を変更したものと及び新たに観光地点を追加したものは、当該年からの数値のみ計上。

資料6 行祭事・イベント別観光地点等入込客数（延べ人数）一覧

（単位：人地点）

市 町 村	連 番	行祭事・イベント名	H 2 8	H 2 9	前年比	
鹿 角 市	1	大日堂舞楽	5,000	5,000	100.0%	
	2	毛馬内月山神社祭典	19,000	19,000	100.0%	
	3	花輪ねぶた	28,000	25,000	89.3%	
	4	花輪ぼやし	200,000	260,000	130.0%	
	5	毛馬内の盆踊	18,000	19,000	105.6%	
	6	大湯温泉夏まつり	16,160	1,000	6.2%	
小 坂 町	7	アカシアまつり	15,000	11,000	73.3%	
大 館 市	8	本場大館きりたんぼまつり	130,000	133,000	102.3%	
	9	大館圏域産業祭	36,000	34,000	94.4%	
	10	大館市日まつり	5,000	3,200	64.0%	
	11	大館アメッコ市	69,000	105,000	152.2%	
	12	大館バラまつり	16,398	15,322	93.4%	
	13	大館大文字まつり	35,000	38,000	108.6%	
	14	大館神明社例祭	85,000	80,000	94.1%	
	15	比内とりの市	31,000	31,000	100.0%	
	16	たけのこ祭り	5,700	5,000	87.7%	
	17	大館桜まつり	25,050	15,680	62.6%	
	18	肉の博覧会inおおだて（※平成28年は「新・秋田の行事」と同時開催）	113,000	138,000	122.1%	
	19	駅-One	—	6,000	—	
	北 秋 田 市	20	もちっこ市	15,000	15,500	103.3%
		21	米代川花火大会	20,000	25,000	125.0%
		22	100キロチャレンジマラソン	6,000	6,000	100.0%
		23	北秋田市産業祭	9,200	10,500	114.1%
		24	森吉山麓七夕火まつり	5,000	5,000	100.0%
		25	阿仁灯籠流し・花火大会	20,000	25,000	125.0%
		26	合川ふるさと祭り	—	5,000	—
27	フローラルフェスタin北歐の杜	13,367	15,859	118.6%		
能 代 市	28	能代公園さくらまつり	13,620	13,740	100.9%	
	29	能代風揚げ大会	5,000	5,000	100.0%	
	30	能代カップ高校選抜バスケットボール大会	5,088	5,246	103.1%	
	31	能代公園つつじまつり	20,460	20,060	98.0%	
	32	のしろこどもまつり	8,000	7,000	87.5%	
	33	嫁見まつり	8,000	9,000	112.5%	
	34	のしろみなと祭り	10,000	1,000	10.0%	
	35	能代港まつり花火大会	196,000	180,000	91.8%	
	36	御神幸祭（柳町祭典夜店）	26,000	26,000	100.0%	
	37	こども七夕	30,000	30,000	100.0%	
	38	能代役七夕	75,000	50,000	66.7%	
	39	おなごりフェスティバル	250,000	200,000	80.0%	
	40	のしろ産業フェア	11,200	12,200	108.9%	
	41	秋田杉の里ニツ井まつり	6,588	7,035	106.8%	
	42	きみまちの里フェスティバル	12,211	11,723	96.0%	
	43	能代七夕「天空の不夜城」	187,200	200,000	106.8%	
	44	全国ねぎサミット2017inのしろ	—	30,000	—	
八 峰 町	45	雄島花火大会	21,000	22,000	104.8%	
	46	はっぼう“んめもの”まつり	14,000	16,700	119.3%	
三 種 町	47	森岳温泉夏まつり	12,000	11,000	91.7%	
	48	サンドクラフトinみたね	34,000	37,000	108.8%	

市 町 村	連 番	行祭事・イベント名	H 2 8	H 2 9	前年比
秋 田 市	49	三吉梵天祭	35,000	25,000	71.4%
	50	星辻神社だるま祭	11,000	11,000	100.0%
	51	千秋公園桜まつり	236,994	254,486	107.4%
	52	太平川観桜会	11,000	10,000	90.9%
	53	あらやさくら公園観桜会	10,000	10,000	100.0%
	54	千秋公園つつじまつり	130,000	124,000	95.4%
	55	ヤートセ秋田祭	20,000	30,000	150.0%
	56	土崎港曳山まつり	210,000	260,000	123.8%
	57	秋田竿燈まつり	1,320,000	1,310,000	99.2%
	58	雄物川花火大会	100,000	130,000	130.0%
	59	大正寺おけさままつり	12,877	●	—
	60	アキタミュージックフェスティバル	46,100	39,816	86.4%
	61	秋田かやき祭り	23,000	25,992	113.0%
62	秋田醸しまつり	12,000	13,000	108.3%	
63	これが秋田だ！食と芸能大祭典	—	145,000	—	
湯 上 市	64	東湖八坂神社祭典	10,000	10,000	100.0%
	65	グリーンランドまつり	59,000	31,400	53.2%
五 城 目 町	66	きゃどっこまつり	9,000	9,500	105.6%
八 郎 湯 町	67	一日市盆踊り	10,000	12,000	120.0%
井 川 町	68	日本国花苑さくらまつり	28,200	52,300	185.5%
大 湯 村	69	大湯村桜と菜の花まつり	130,000	130,000	100.0%
	70	大湯村新米まつり	5,200	5,200	100.0%
由 利 本 荘 市	71	由利本荘 春の花巡り 本荘さくらまつり	30,000	33,550	111.8%
	72	菖蒲カーニバル	15,000	16,000	106.7%
	73	本荘川まつり花火大会	55,000	50,000	90.9%
	74	由利本荘ひな街道「町中ひなめぐり」	21,000	20,000	95.2%
	75	由利本荘 春の花巡り 黄桜まつり	24,300	25,100	103.3%
	76	日本海洋上花火大会	30,000	●	—
	77	鳥海高原由利原まつり	12,000	12,000	100.0%
	78	由利本荘 春の花巡り 桜・菜の花まつり	43,000	44,000	102.3%
	79	ひまわりまつり	38,400	43,000	112.0%
	80	種苗交換会（※平成28年は湯沢市で開催）	753,000	778,000	103.3%
に か ほ 市	81	掛魚まつり	5,000	5,000	100.0%
	82	勢至公園観桜会	62,000	27,100	43.7%
	83	にかほ海の幸まつり	—	3,000	—
	84	秋田トライアスロン芭蕉レース	6,000	5,400	90.0%
	85	日本海花火フェスティバルinにかほ	38,000	40,000	105.3%
大 仙 市	86	全国花火競技大会「大曲の花火」	740,000	740,000	100.0%
	87	大仙市秋の稔りフェア	36,300	34,200	94.2%
	88	大曲の花火 冬の章 新作花火コレクション	28,000	31,000	110.7%
	89	夏まつり大曲・花火ウィーク	106,000	127,000	119.8%
	90	神岡南外花火大会	11,000	13,000	118.2%
	91	刈和野の大綱引き	7,800	7,300	93.6%
	92	八乙女さくらまつり	—	21,786	—
	93	ドンパン祭り	45,000	46,000	102.2%
	94	長野神社祭典	10,000	7,000	70.0%
	95	ジャンボうさぎフェスティバル	9,000	8,000	88.9%
	96	協和七夕花火	8,000	9,000	112.5%
	97	新・秋田の行事（※平成28年は大館市で開催）	—	65,500	—
	98	大曲の花火 春の章	30,000	80,000	266.7%
	99	大曲の花火 秋の章	30,000	38,000	126.7%

市 町 村	連 番	行祭事・イベント名	H 2 8	H 2 9	前年比
仙 北 市	100	角館の火振りかまくら	9,000	11,000	122.2%
	101	角館の桜まつり	1,280,000	1,287,000	100.5%
	102	角館のお祭り	140,000	181,000	129.3%
	103	上桧木内の紙風船上げ	11,000	15,000	136.4%
	104	田沢湖マラソン	10,000	10,000	100.0%
	105	田沢湖高原雪まつり	15,000	18,000	120.0%
	106	たざわ湖・龍神まつり	10,000	6,000	60.0%
	107	生保内公園つつじ祭り	6,300	3,200	50.8%
	108	抱返紅葉祭	66,000	67,000	101.5%
	109	刺巻水ばしょう祭り	96,310	138,460	143.8%
		110	ワールドカップ秋田・たざわ湖大会	9,500	8,000
美 郷 町	111	美郷町ラベンダー園	79,100	81,100	102.5%
横 手 市	112	かまくら	386,000	330,000	85.5%
	113	ぼんでん	40,000	40,000	100.0%
	114	送り盆まつり	90,200	95,000	105.3%
	115	横手公園桜まつり	45,000	35,000	77.8%
	116	菊まつり	21,439	22,239	103.7%
	117	全国線香花火大会	—	●	—
	118	横手やきそば四天王決定戦	14,316	16,010	111.8%
	119	真人公園桜まつり	30,000	45,000	150.0%
	120	増田の花火	50,000	50,000	100.0%
	121	あやめまつり	49,000	65,000	132.7%
	122	浅舞八幡神社祭典	14,000	14,000	100.0%
	123	は・は・は・祭	6,000	5,500	91.7%
	124	大森リゾート村芝桜フェスタ	34,442	18,544	53.8%
	125	植木盆栽市	6,000	2,300	38.3%
	126	いものこまつり	40,000	32,000	80.0%
	127	大雄サマーフェスティバル	15,000	16,000	106.7%
	湯 沢 市	128	犬っこまつり	200,000	160,000
129		小町まつり	30,000	30,000	100.0%
130		七夕絵どうろうまつり	266,000	204,000	76.7%
131		雄勝花火大会	100,000	60,000	60.0%
132		大名行列	30,000	30,000	100.0%
133		全国まるごとうどんエキスポ	115,000	80,000	69.6%
羽 後 町	134	西馬音内盆踊り	80,000	88,000	110.0%
	135	ゆきとびあ七曲	7,000	7,200	102.9%

※集計対象となっている行祭事・イベントのうち、公表可のみ掲載。

※観光入込客数が集計されていないもの及び開催されなかったものは、「—」と表記。

※行祭事・イベントが悪天候等により中止になったものは、「●」と表記。

※平成28年度の「肉の博覧会inおおだて」は「新・秋田の行事」との同時開催であったため、入込客数を合算している。

資料7 月別・県内外別延べ宿泊者数（全施設）の推移

(単位：人泊)

区分	1月	2月	3月	4月	5月	6月	7月	8月	9月	10月	11月	12月	合計	
平成29年	総数	194,190	190,580	223,570	237,720	323,360	313,790	299,230	388,580	338,480	363,700	255,730	217,250	3,346,180
	県内	69,290	58,160	67,760	57,970	85,850	99,240	86,830	86,310	82,140	84,030	70,250	75,520	923,340
	県外	121,870	122,760	147,200	171,860	226,150	203,550	194,200	284,340	238,720	267,020	175,830	131,530	2,285,020
	県外のうち外国人	7,920	10,090	5,180	12,990	6,140	4,400	5,710	6,430	5,060	19,990	14,350	6,400	104,660
平成28年	総数	201,960	203,080	243,210	249,880	312,380	309,230	319,030	401,510	320,070	361,180	264,630	213,730	3,399,890
	県内	75,170	69,220	81,030	76,620	83,180	106,940	102,350	91,450	86,390	91,790	89,360	83,910	1,037,420
	県外	121,450	131,310	158,810	170,540	225,600	192,500	207,950	299,710	229,100	264,180	169,920	126,430	2,297,500
	県外のうち外国人	2,740	4,320	2,860	6,900	3,870	4,360	5,080	6,300	4,600	13,790	8,550	3,590	66,950
平成27年	総数	206,700	211,420	219,750	227,720	340,860	287,040	340,790	424,700	335,680	383,290	269,980	209,310	3,457,240
	県内	78,710	68,340	74,270	62,920	87,000	91,110	104,250	86,790	76,570	94,310	84,780	78,450	987,480
	県外	118,140	132,570	136,630	153,740	247,880	190,480	231,840	314,390	237,120	280,650	173,720	114,390	2,331,560
	県外のうち外国人	3,790	3,880	2,980	6,870	4,060	3,250	4,570	5,540	4,350	12,690	5,540	2,290	59,800
平成26年	総数	226,180	213,990	247,170	252,500	360,310	353,830	347,080	443,450	350,350	411,490	313,160	241,900	3,761,400
	県内	93,180	82,830	92,900	95,130	112,010	130,570	126,270	128,010	114,370	94,260	86,200	86,380	1,242,090
	県外	132,270	130,520	153,470	154,580	243,430	218,870	205,930	291,310	220,290	303,480	215,470	144,680	2,414,300
	県外のうち外国人	1,920	2,490	1,910	2,900	2,660	1,910	6,000	4,730	3,490	7,110	4,020	2,340	41,510
平成25年	総数	205,680	209,100	229,200	236,530	324,050	315,640	330,880	444,530	327,940	359,370	284,340	225,840	3,493,090
	県内	85,590	72,410	80,730	67,100	80,350	99,920	104,850	112,880	94,290	100,280	96,230	95,590	1,090,200
	県外	115,510	132,110	143,980	155,420	227,510	197,830	226,030	331,650	233,650	253,380	182,460	124,160	2,323,680
	県外のうち外国人	3,180	3,600	2,240	3,070	2,430	3,570	3,610	2,510	2,410	4,830	2,880	1,810	36,140

※観光庁「宿泊旅行統計調査」に基づき作成。

資料8 月別・県内外別延べ宿泊者数（従業者数10人以上施設）の推移

(単位：人泊)

区分	1月	2月	3月	4月	5月	6月	7月	8月	9月	10月	11月	12月	合計	
平成29年	総数	170,820	164,690	191,750	208,070	272,740	253,940	248,790	329,980	290,030	306,610	226,200	191,250	2,854,880
	県内	61,880	52,510	59,490	51,210	67,930	70,950	68,100	71,270	69,150	70,590	63,250	680,060	774,400
	県外	105,940	102,580	123,670	149,130	194,950	172,360	170,160	246,680	210,340	223,520	153,430	112,990	1,965,760
	県外のうち外国人	7,350	8,620	4,680	11,010	5,180	4,110	4,980	5,890	4,800	18,460	13,930	5,940	95,130
平成28年	総数	168,380	171,370	202,940	209,910	256,630	251,900	263,470	333,930	267,760	304,970	220,900	181,510	2,833,660
	県内	61,560	58,120	69,030	64,880	65,990	77,220	78,980	73,080	68,640	75,620	74,430	70,820	838,370
	県外	101,930	110,760	130,750	142,430	187,430	165,900	177,230	251,340	195,210	224,920	141,480	107,880	1,937,260
	県外のうち外国人	2,640	3,970	2,750	6,690	3,760	3,480	5,030	6,050	4,460	12,580	7,570	3,370	62,360
平成27年	総数	162,980	165,420	180,800	185,540	272,870	228,910	259,920	327,450	263,270	293,880	213,740	169,890	2,724,680
	県内	62,370	52,490	59,440	52,460	69,790	74,890	83,260	68,410	62,560	74,800	66,960	66,100	793,540
	県外	90,760	102,420	112,500	124,710	197,970	149,130	172,100	244,680	185,450	213,700	138,590	90,880	1,822,880
	県外のうち外国人	3,450	3,650	2,850	6,010	3,770	2,770	3,970	3,760	3,920	8,830	4,760	2,080	49,810
平成26年	総数	163,980	150,430	181,930	180,650	266,230	254,830	244,910	319,320	247,240	301,630	232,040	175,520	2,718,710
	県内	61,010	51,360	60,280	55,780	65,540	76,980	71,300	73,260	69,030	70,710	65,570	65,130	785,940
	県外	102,580	98,700	121,160	123,760	198,630	175,900	158,930	221,940	162,530	217,880	155,900	100,430	1,838,330
	県外のうち外国人	1,920	2,180	1,850	2,630	2,370	1,620	2,950	3,330	2,310	6,600	3,880	2,180	33,810
平成25年	総数	174,540	178,210	200,120	198,110	264,950	257,810	258,540	349,350	258,400	285,430	227,700	181,480	2,834,630
	県内	69,480	58,840	66,220	51,350	59,770	75,620	72,890	81,150	67,270	71,050	68,620	70,570	812,860
	県外	100,480	114,780	129,400	132,750	188,990	164,300	185,650	268,190	191,140	208,660	153,420	104,810	1,942,560
	県外のうち外国人	2,840	3,370	2,100	2,820	2,320	3,330	2,190	2,150	2,020	4,120	2,560	1,710	31,530

※観光庁「宿泊旅行統計調査」に基づき作成。

(5)-2同行者属性 (複数回答あり)	鹿角観光 ふるさと館 あんどうらあ	道の駅 かみこあに	ハタハタ館	道の駅 あきた港	男鹿 水族館	道の駅 「岩城」	道の駅 象潟 「ねむの丘」	角館 武家屋敷	田沢湖	秋田 ふるさと村	道の駅 おがち 「小町の郷」	合計	構成比 ※	参考	
														合計 (H28年間)	構成比 (H28年間)
同行者あり回答数	308	346	380	258	304	342	362	272	157	433	352	3,514	—	3,742	—
家族(子連れ)	46	53	51	65	163	84	90	22	45	136	80	835	23.8%	1,035	27.7%
家族(大人のみ)	212	224	179	141	73	173	186	156	57	201	206	1,808	51.5%	1,770	47.3%
職場・学校等の団体旅行	14	13	5	5	8	10	8	15	1	11	10	100	2.8%	108	2.9%
友人知人	37	54	107	38	52	77	76	78	54	91	61	725	20.6%	805	21.5%
その他	0	0	0	0	0	0	0	0	0	0	0	0	0.0%	0	0.0%
無回答	0	0	0	0	0	0	0	0	0	0	0	0	0.0%	42	1.1%

(6) 調査地点訪問回数 (同行者を含む)	鹿角観光 ふるさと館 あんどうらあ	道の駅 かみこあに	ハタハタ館	道の駅 あきた港	男鹿 水族館	道の駅 「岩城」	道の駅 象潟 「ねむの丘」	角館 武家屋敷	田沢湖	秋田 ふるさと村	道の駅 おがち 「小町の郷」	合計	構成比	参考	
														合計 (H28年間)	構成比 (H28年間)
1回目	197	75	172	210	397	140	129	394	182	331	166	2,393	19.9%	2,711	21.3%
2回目	133	45	103	94	155	80	72	166	77	122	62	1,109	9.2%	1,396	11.0%
3回目	77	41	62	55	111	34	67	70	40	106	50	713	5.9%	981	7.7%
4回以上	418	844	797	346	361	789	858	311	132	962	628	6,446	53.6%	6,196	48.6%
把握していない	166	58	38	57	79	82	108	205	143	71	357	1,364	11.3%	1,454	11.4%
無回答	0	0	0	0	0	0	0	0	0	0	0	0	0.0%	0	0.0%
合計	991	1,063	1,172	762	1,103	1,125	1,234	1,146	574	1,592	1,263	12,025	100.0%	12,738	100.0%

(7)-1 秋田県訪問回数の 把握の有無(県外在住者 のみ・同行者含む)	鹿角観光 ふるさと館 あんどうらあ	道の駅 かみこあに	ハタハタ館	道の駅 あきた港	男鹿 水族館	道の駅 「岩城」	道の駅 象潟 「ねむの丘」	角館 武家屋敷	田沢湖	秋田 ふるさと村	道の駅 おがち 「小町の郷」	合計	構成比	参考	
														合計 (H28年間)	構成比 (H28年間)
県外在住者	731	90	259	353	555	275	591	904	458	868	906	5,990	49.8%	6,472	50.8%
把握している	602	84	238	293	421	223	528	717	305	847	758	5,016	41.7%	5,498	43.2%
把握していない	127	6	21	60	134	52	63	187	153	21	148	972	8.1%	974	7.6%
無回答	2	0	0	0	0	0	0	0	0	0	0	2	0.0%	0	0.0%
県内在住者	260	975	913	409	549	855	643	242	116	724	357	6,043	50.2%	6,266	49.2%
合計	991	1,065	1,172	762	1,104	1,130	1,234	1,146	574	1,592	1,263	12,033	100.0%	12,738	100.0%

(7)-2 秋田県訪問回数 (8)-1で「把握してい る」回答者が対象	鹿角観光 ふるさと館 あんどうらあ	道の駅 かみこあに	ハタハタ館	道の駅 あきた港	男鹿 水族館	道の駅 「岩城」	道の駅 象潟 「ねむの丘」	角館 武家屋敷	田沢湖	秋田 ふるさと村	道の駅 おがち 「小町の郷」	合計	構成比	参考	
														合計 (H28年間)	構成比 (H28年間)
1回目	102	25	79	86	87	28	50	240	98	226	131	1,152	23.0%	1,382	25.1%
2回目	66	12	20	32	79	8	30	145	67	84	52	595	11.9%	628	11.4%
3回目	59	3	22	35	37	14	32	109	23	73	33	440	8.8%	472	8.6%
4回以上	375	44	117	140	218	173	416	223	117	464	542	2,829	56.4%	3,016	54.9%
合計	602	84	238	293	421	223	528	717	305	847	758	5,016	100.0%	5,498	100.0%

(8) 県外からの 主な交通手段 (県外在住者のみ)	鹿角観光 ふるさと館 あんどうらあ	道の駅 かみこあに	ハタハタ館	道の駅 あきた港	男鹿 水族館	道の駅 「岩城」	道の駅 象潟 「ねむの丘」	角館 武家屋敷	田沢湖	秋田 ふるさと村	道の駅 おがち 「小町の郷」	合計	構成比	参考	
														合計 (H28年間)	構成比 (H28年間)
飛行機	10	1	3	20	9	2	2	36	21	7	1	112	6.3%	110	5.6%
鉄道	12	4	25	19	15	8	3	58	25	11	0	180	10.2%	284	14.4%
レンタカー	8	1	3	6	1	1	2	7	2	2	3	36	2.0%	43	2.2%
自家用車・バイク	208	35	64	81	107	77	157	86	78	132	243	1,268	71.8%	1436	72.8%
観光バス(貸切)	6	0	7	2	8	0	2	34	4	47	6	116	6.6%	63	3.2%
その他	5	0	0	1	3	3	4	4	3	1	1	25	1.4%	17	0.9%
無回答	1	0	3	2	2	1	2	7	3	2	5	28	1.6%	19	1.0%
合計	250	41	105	131	145	92	172	232	136	202	259	1,765	100.0%	1972	100.0%

(9) 県内での交通手段 (複数回答あり・県内 在住者も含む)	鹿角観光 ふるさと館 あんどうらあ	道の駅 かみこあに	ハタハタ館	道の駅 あきた港	男鹿 水族館	道の駅 「岩城」	道の駅 象潟 「ねむの丘」	角館 武家屋敷	田沢湖	秋田 ふるさと村	道の駅 おがち 「小町の郷」	合計	構成比	参考	
														合計 (H28年間)	構成比 (H28年間)
鉄道	6	0	28	4	5	5	4	30	19	9	1	111	2.8%	158	3.7%
レンタカー	18	4	6	17	12	2	5	41	28	7	3	143	3.6%	179	4.2%
自家用車・バイク	321	391	366	254	284	396	385	151	113	389	374	3,424	85.8%	3630	85.9%
観光バス(貸切)	12	4	15	4	12	2	5	73	4	52	7	190	4.8%	120	2.8%
路線・高速バス	5	0	0	13	3	2	1	5	15	7	0	51	1.3%	70	1.7%
その他	0	3	1	6	1	9	9	5	4	11	4	53	1.3%	46	1.1%
無回答	4	0	2	0	1	1	2	0	5	0	6	21	0.5%	22	0.5%
合計	366	402	418	298	318	417	411	305	188	475	395	3,993	100.0%	4225	100.0%

資料11 移動状況調査による県内8地域・隣接県との移動状況

出発地点	到着地点	鹿角観光ふるさと館 あんたらあ	道の駅 かみこあに	ハタハタ館	道の駅 あきた港	男鹿 水族館	道の駅 「岩城」	道の駅 象潟 「ねむの丘」	角館 武家屋敷	田沢湖	秋田 ふるさと 村	道の駅 おがち 「小町の郷」
		鹿角	北秋田	山本	秋田	秋田	由利	由利	仙北	仙北	平鹿	雄勝
青森	山本	0.0%	0.1%	4.6%	1.6%	0.4%	0.0%	0.7%	0.5%	0.0%	0.0%	0.0%
	北秋田	0.9%	1.0%	0.1%	0.9%	1.9%	0.1%	0.3%	0.6%	0.6%	0.2%	0.0%
	鹿角	7.7%	0.7%	0.1%	0.7%	1.3%	0.1%	0.0%	1.8%	0.0%	0.1%	0.1%
岩手	鹿角	11.8%	0.6%	0.9%	0.1%	0.1%	0.0%	0.0%	0.6%	0.0%	0.2%	0.0%
秋田	山本	1.4%	2.1%	14.5%	4.5%	5.4%	2.9%	1.7%	1.6%	0.0%	0.8%	0.7%
	北秋田	2.8%	26.4%	0.0%	1.2%	1.7%	0.3%	0.6%	0.4%	0.0%	0.1%	0.0%
仙北	北秋田	0.5%	1.4%	0.1%	0.3%	0.0%	0.3%	0.3%	1.0%	1.3%	0.2%	0.0%
	鹿角	4.0%	0.1%	0.0%	0.4%	0.0%	0.0%	0.3%	2.2%	0.6%	0.0%	0.1%
山本	青森	0.1%	0.2%	10.7%	1.7%	1.0%	0.7%	1.0%	0.9%	0.0%	0.0%	0.1%
	秋田	1.5%	3.0%	13.8%	3.5%	4.8%	2.0%	2.0%	1.3%	0.0%	0.6%	0.3%
	北秋田	2.4%	4.7%	12.2%	1.4%	3.1%	0.5%	0.1%	0.6%	0.0%	0.3%	0.3%
	山本	0.0%	0.0%	13.4%	0.0%	0.0%	0.0%	0.0%	0.0%	0.0%	0.0%	0.0%
北秋田	青森	0.7%	2.3%	0.3%	1.3%	2.4%	0.0%	0.1%	0.6%	0.6%	0.2%	0.1%
	秋田	2.2%	25.1%	0.0%	1.7%	1.1%	0.5%	0.4%	0.3%	0.0%	0.1%	0.0%
	仙北	0.4%	2.1%	0.2%	0.3%	0.3%	0.0%	0.1%	1.4%	1.3%	0.2%	0.0%
	山本	2.6%	5.3%	12.3%	0.6%	2.9%	0.3%	0.6%	0.3%	0.0%	0.2%	0.1%
	鹿角	13.3%	3.2%	1.8%	0.9%	1.2%	0.7%	0.3%	0.8%	0.0%	0.1%	0.1%
	北秋田	0.0%	4.9%	0.0%	0.0%	0.0%	0.0%	0.0%	0.0%	0.0%	0.0%	0.0%
鹿角	青森	9.1%	0.7%	0.2%	1.0%	0.9%	0.0%	0.1%	1.7%	0.0%	0.0%	0.0%
	岩手	13.3%	0.2%	0.7%	0.1%	0.1%	0.5%	0.0%	1.2%	0.0%	0.0%	0.1%
	仙北	3.1%	0.1%	0.0%	0.0%	0.3%	0.8%	0.3%	3.1%	0.6%	0.4%	0.2%
	北秋田	12.3%	3.7%	2.1%	1.0%	1.3%	0.0%	0.3%	0.3%	0.0%	0.0%	0.1%
岩手	鹿角	1.4%	0.0%	0.0%	0.0%	0.0%	0.0%	0.0%	0.0%	0.0%	0.0%	0.0%
	仙北	0.1%	0.1%	0.2%	2.3%	0.9%	0.7%	0.3%	8.7%	15.7%	0.2%	0.3%
由利	秋田	0.4%	1.9%	0.8%	4.6%	2.4%	25.5%	12.8%	1.4%	0.0%	0.2%	0.5%
	仙北	0.1%	0.0%	0.0%	0.6%	0.4%	1.9%	4.1%	1.3%	0.0%	0.2%	0.1%
平鹿	仙北	1.8%	0.6%	1.6%	4.5%	6.3%	1.3%	2.7%	5.8%	6.3%	16.9%	9.3%
秋田	由利	0.1%	2.0%	0.8%	4.3%	2.7%	25.1%	12.1%	0.6%	0.0%	0.3%	0.5%
	仙北	0.6%	1.6%	1.6%	11.4%	8.5%	1.7%	1.7%	12.1%	15.1%	5.1%	3.9%
	秋田	0.0%	0.0%	0.0%	15.4%	14.9%	0.0%	0.0%	0.0%	0.0%	0.0%	0.0%
仙北	岩手	0.4%	0.2%	0.0%	2.0%	1.1%	0.8%	0.8%	10.6%	18.2%	0.8%	0.7%
	由利	0.1%	0.0%	0.0%	0.3%	0.2%	2.3%	4.9%	1.2%	0.0%	0.2%	0.0%
	平鹿	0.8%	0.8%	1.5%	4.9%	5.8%	1.1%	1.8%	6.8%	6.3%	16.9%	8.9%
	秋田	0.6%	2.0%	2.1%	11.4%	9.8%	2.0%	1.0%	11.4%	14.5%	5.3%	4.1%
	仙北	0.0%	0.0%	0.0%	0.0%	0.0%	0.0%	0.0%	3.2%	5.0%	0.0%	0.0%
岩手	平鹿	1.4%	0.2%	1.2%	2.4%	4.6%	2.0%	2.2%	2.2%	3.1%	10.0%	1.5%
	雄勝	0.0%	0.0%	0.0%	0.0%	0.0%	0.0%	0.0%	0.0%	0.0%	0.0%	0.2%
宮城	雄勝	0.1%	0.0%	0.1%	0.4%	0.9%	0.9%	0.3%	0.6%	1.3%	0.9%	6.3%
山形	由利	0.2%	0.6%	0.0%	2.7%	1.4%	2.5%	11.5%	1.6%	0.0%	0.5%	0.7%
	雄勝	0.4%	0.0%	0.0%	0.4%	0.3%	0.3%	0.6%	0.9%	0.0%	1.8%	7.4%
由利	山形	0.0%	0.4%	0.0%	2.3%	1.5%	2.8%	14.7%	0.8%	0.0%	0.3%	0.6%
	平鹿	0.0%	0.4%	0.1%	0.1%	0.0%	2.9%	2.4%	0.1%	0.0%	1.5%	0.5%
	雄勝	0.0%	0.0%	0.0%	0.0%	0.0%	1.6%	1.0%	0.0%	0.0%	0.3%	1.7%
	由利	0.0%	0.0%	0.0%	0.0%	0.0%	5.1%	8.4%	0.0%	0.0%	0.0%	0.0%
平鹿	岩手	0.4%	0.6%	0.8%	2.4%	4.3%	1.9%	1.4%	3.0%	1.9%	10.7%	1.7%
	由利	0.0%	0.1%	0.1%	0.1%	0.0%	2.7%	2.9%	0.0%	0.0%	1.3%	0.3%
	雄勝	0.3%	0.3%	0.3%	1.6%	1.1%	1.1%	0.7%	2.3%	3.1%	6.3%	14.9%
	平鹿	0.0%	0.0%	0.0%	0.0%	0.0%	0.0%	0.0%	0.0%	0.0%	7.6%	0.0%
雄勝	岩手	0.0%	0.0%	0.0%	0.0%	0.1%	0.0%	0.0%	0.0%	0.0%	0.0%	0.3%
	宮城	0.0%	0.0%	0.2%	0.4%	0.4%	1.2%	0.0%	0.5%	1.3%	0.7%	6.6%
	山形	0.2%	0.1%	0.0%	0.9%	0.3%	0.1%	0.6%	1.2%	1.3%	1.9%	8.7%
	由利	0.1%	0.0%	0.0%	0.0%	0.1%	1.9%	1.0%	0.0%	0.0%	0.1%	1.8%
	平鹿	0.5%	0.2%	0.2%	1.2%	1.3%	0.8%	1.1%	2.2%	1.9%	6.7%	14.7%
雄勝	0.0%	0.1%	0.0%	0.0%	0.0%	0.0%	0.0%	0.0%	0.0%	0.0%	1.5%	
合計		100%	100%	100%	100%	100%	100%	100%	100%	100%	100%	100%
経路本数(合計)		359	402	418	295	314	415	408	297	172	467	395
回答者数(合計)		340	374	384	276	264	367	374	252	136	360	340
	無効回答	19	28	34	19	50	48	34	45	36	107	55
	有効回答率	94.7%	93.0%	91.9%	93.6%	84.1%	88.4%	91.7%	84.8%	79.1%	77.1%	86.1%

※隣接地域への移動を1と換算し、各調査地点別に隣接地域間(隣接県)との移動の多寡を表したもの。(着色は5.0%以上の経路)

※県外から公共交通機関を利用した場合は、県内最初の降車地点(駅または空港)から最後の乗車地点までの経路を換算。

※調査票は資料13を参照。(移動状況調査は観光地点パラメータ調査と併せて実施)


資料12 四半期ごとの観光入込客数（実人数）、観光消費額の推計

観光地点パラメータ調査結果（属性別構成比、平均訪問地点数、平均宿泊施設数等）等を用いた四半期ごとの観光入込客数（実人数）、観光消費額の推計手順及び結果は次のとおり。

① 平成29年1月～3月の推計

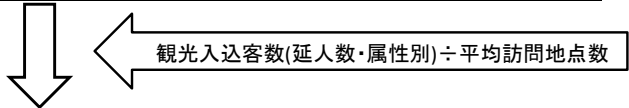
観光入込客数(延人数) (千人回地点)

	日帰り客		宿泊客		合計
	観光等	ビジネス	観光等	ビジネス	
県内	3,335				
県外					
訪日外国人					
合計					



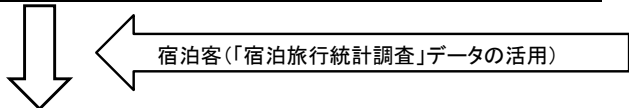
観光入込客数(延人数・属性別) (千人回地点)

	日帰り客		宿泊客		合計
	観光等	ビジネス	観光等	ビジネス	
県内	2,490	11	98	14	2,613
県外	377	3	319	5	704
訪日外国人	0	0	19	0	19
合計	2,867	14	436	18	3,335



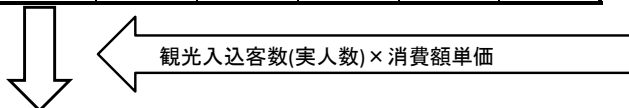
観光入込客数(実人数) (千人回)

	日帰り客		宿泊客		合計
	観光等	ビジネス	観光等	ビジネス	
県内	2,065	11	62	14	2,152
県外	281	2	156	3	442
訪日外国人	-	-	7	-	7
合計	2,346	13	225	17	2,600



観光入込客数(実人数・宿泊数差替) (千人回)

	日帰り客		宿泊客		合計
	観光等	ビジネス	観光等	ビジネス	
県内	2,065	11	89	105	2,269
県外	281	87	132	177	677
訪日外国人	-	-	10	5	15
合計	2,346	98	231	287	2,961



観光消費額 (百万円)

	日帰り客		宿泊客		合計
	観光等	ビジネス	観光等	ビジネス	
県内	10,496	38	1,467	1,767	13,768
県外	906	351	3,003	5,590	9,850
訪日外国人	-	-	352	276	628
合計	11,402	388	4,822	7,634	24,246

属性別構成比 (パラメータ調査結果) (%)

	日帰り客		宿泊客		合計
	観光等	ビジネス	観光等	ビジネス	
県内	74.6	0.3	3.0	0.4	78.3
県外	11.3	0.1	9.5	0.1	21.1
訪日外国人	0.0	0.0	0.6	0.0	0.6
合計	86.0	0.4	13.1	0.5	100.0

平均訪問地点数 (パラメータ調査結果) (地点/人回)

	日帰り客		宿泊客		合計
	観光等	ビジネス	観光等	ビジネス	
県内	1.2	1.0	1.6	1.0	-
県外	1.3	1.8	2.0	1.6	-
訪日外国人	-	-	2.9	-	-
合計	-	-	-	-	-

宿泊者数・ビジネス目的入込客数 (千人回)

	日帰り客		宿泊客		合計
	観光等	ビジネス	観光等	ビジネス	
県内			89	105	-
県外		87	132	177	-
訪日外国人			10	5	-
合計	-	-	231	287	-

※観光庁「宿泊旅行統計調査」の宿泊者数(実人数)から、観光地点パラメータ調査に基づき複数宿泊施設利用者分及び実家・キャンプ場等利用者分を補正して推計した観光入込客数。(実人数)

観光消費額単価 (パラメータ調査結果) (円/人回)

	日帰り客		宿泊客		合計
	観光等	ビジネス	観光等	ビジネス	
県内	5,083	3,475	16,476	16,900	-
県外	3,226	4,040	22,679	31,539	-
訪日外国人	8,792	5,810	36,428	55,205	-
合計	-	-	-	-	-

※斜体は観光庁提供データ(運輸局平均または全国平均値)を活用。

② 平成29年4月～6月の推計

観光入込客数(延人数) (千人回地点)

	日帰り客		宿泊客		合計
	観光等	ビジネス	観光等	ビジネス	
県内	6,425				
県外					
訪日外国人					
合計					

観光入込客数(延人数) × 属性別構成比

観光入込客数(延人数・属性別) (千人回地点)

	日帰り客		宿泊客		合計
	観光等	ビジネス	観光等	ビジネス	
県内	3,199	147	95	1	3,441
県外	1,483	33	1,401	66	2,984
訪日外国人	1	0	0	0	1
合計	4,683	180	1,495	67	6,425

観光入込客数(延人数・属性別) ÷ 平均訪問地点数

観光入込客数(実人数) (千人回)

	日帰り客		宿泊客		合計
	観光等	ビジネス	観光等	ビジネス	
県内	2,564	144	53	0	2,762
県外	1,042	27	623	29	1,721
訪日外国人	0	-	-	-	0
合計	3,606	171	676	30	4,483

宿泊客(「宿泊旅行統計調査」データの活用)

観光入込客数(実人数・宿泊数差替) (千人回)

	日帰り客		宿泊客		合計
	観光等	ビジネス	観光等	ビジネス	
県内	2,564	144	95	131	2,935
県外	1,042	92	230	175	1,539
訪日外国人	0	-	8	7	16
合計	3,606	237	334	313	4,490

観光入込客数(実人数) × 消費額単価

観光消費額 (百万円)

	日帰り客		宿泊客		合計
	観光等	ビジネス	観光等	ビジネス	
県内	7,138	564	1,012	2,205	10,918
県外	3,074	337	5,314	6,769	15,494
訪日外国人	3	-	237	299	539
合計	10,215	901	6,563	9,273	26,952

属性別構成比 (パラメータ調査結果) (%)

	日帰り客		宿泊客		合計
	観光等	ビジネス	観光等	ビジネス	
県内	49.8	2.3	1.5	0.0	53.6
県外	23.1	0.5	21.8	1.0	46.4
訪日外国人	0.0	0.0	0.0	0.0	0.0
合計	72.9	2.8	23.3	1.0	100.0

平均訪問地点数 (パラメータ調査結果) (地点/人回)

	日帰り客		宿泊客		合計
	観光等	ビジネス	観光等	ビジネス	
県内	1.2	1.0	1.8	2.0	-
県外	1.4	1.2	2.2	2.2	-
訪日外国人	2.0	-	-	-	-
合計	-	-	-	-	-

宿泊者数・ビジネス目的入込客数 (千人回)

	日帰り客		宿泊客		合計
	観光等	ビジネス	観光等	ビジネス	
県内			95	131	-
県外		92	230	175	-
訪日外国人			8	7	-
合計	-	-	334	313	-

※観光庁「宿泊旅行統計調査」の宿泊者数(実人数)から、観光地点パラメータ調査に基づき複数宿泊施設利用者分及び実家・キャンプ場等利用者分を補正して推計した観光入込客数。(実人数)

観光消費額単価 (パラメータ調査結果) (円/人回)

	日帰り客		宿泊客		合計
	観光等	ビジネス	観光等	ビジネス	
県内	2,784	3,907	10,646	16,820	-
県外	2,951	3,648	23,073	38,705	-
訪日外国人	9,208	8,877	27,911	40,458	-
合計	-	-	-	-	-

※斜体は観光庁提供データ(運輸局平均または全国平均値)を活用。

③ 平成29年7月～9月の推計

観光入込客数(延人数) (千人回地点)

	日帰り客		宿泊客		合計
	観光等	ビジネス	観光等	ビジネス	
県内	7,760				
県外					
訪日外国人					
合計					

観光入込客数(延人数) × 属性別構成比

観光入込客数(延人数・属性別) (千人回地点)

	日帰り客		宿泊客		合計
	観光等	ビジネス	観光等	ビジネス	
県内	2,554	51	111	1	2,718
県外	1,363	2	3,574	93	5,031
訪日外国人	0	0	11	0	11
合計	3,917	53	3,696	94	7,760

観光入込客数(延人数・属性別) ÷ 平均訪問地点数

観光入込客数(実人数) (千人回)

	日帰り客		宿泊客		合計
	観光等	ビジネス	観光等	ビジネス	
県内	1,756	39	84	1	1,880
県外	840	2	1,903	49	2,794
訪日外国人	-	-	6	-	6
合計	2,597	40	1,992	51	4,680

宿泊客(「宿泊旅行統計調査」データの活用)

観光入込客数(実人数・宿泊数差替) (千人回)

	日帰り客		宿泊客		合計
	観光等	ビジネス	観光等	ビジネス	
県内	1,756	39	107	138	2,040
県外	840	70	446	402	1,759
訪日外国人	-	-	6	5	11
合計	2,597	109	559	545	3,810

観光入込客数(実人数) × 消費額単価

観光消費額 (百万円)

	日帰り客		宿泊客		合計
	観光等	ビジネス	観光等	ビジネス	
県内	6,079	164	1,803	2,142	10,189
県外	4,289	280	8,352	12,820	25,741
訪日外国人	-	-	225	270	495
合計	10,368	444	10,380	15,232	36,424

属性別構成比 (パラメータ調査結果) (%)

	日帰り客		宿泊客		合計
	観光等	ビジネス	観光等	ビジネス	
県内	32.9	0.7	1.4	0.0	35.0
県外	17.6	0.0	46.1	1.2	64.8
訪日外国人	0.0	0.0	0.1	0.0	0.1
合計	50.5	0.7	47.6	1.2	100.0

平均訪問地点数 (パラメータ調査結果) (地点/人回)

	日帰り客		宿泊客		合計
	観光等	ビジネス	観光等	ビジネス	
県内	1.5	1.3	1.3	1.0	-
県外	1.6	1.0	1.9	1.9	-
訪日外国人	-	-	2.0	-	-
合計	-	-	-	-	-

宿泊者数・ビジネス目的入込客数 (千人回)

	日帰り客		宿泊客		合計
	観光等	ビジネス	観光等	ビジネス	
県内			107	138	-
県外		70	446	402	-
訪日外国人			6	5	-
合計	-	-	559	545	-

※観光庁「宿泊旅行統計調査」の宿泊者数(実人数)から、観光地点パラメータ調査に基づき複数宿泊施設利用者及び実家・キャンプ場等利用者分を補正して推計した観光入込客数。(実人数)

観光消費額単価 (パラメータ調査結果) (円/人回)

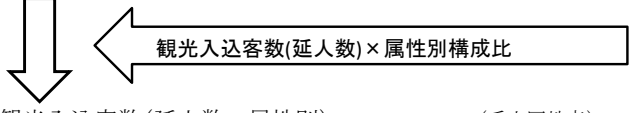
	日帰り客		宿泊客		合計
	観光等	ビジネス	観光等	ビジネス	
県内	3,462	4,243	16,868	15,548	-
県外	5,104	3,977	18,717	31,908	-
訪日外国人	8,552	8,695	37,278	51,039	-
合計	-	-	-	-	-

※斜体は観光庁提供データ(運輸局平均または全国平均値)を活用。

④ 平成29年10月～12月の推計

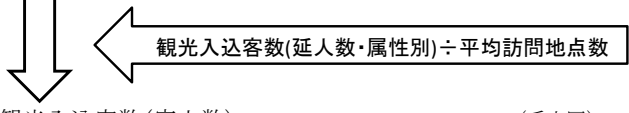
観光入込客数(延人数) (千人回地点)

	日帰り客		宿泊客		合計
	観光等	ビジネス	観光等	ビジネス	
県内	5,333				
県外					
訪日外国人					
合計					



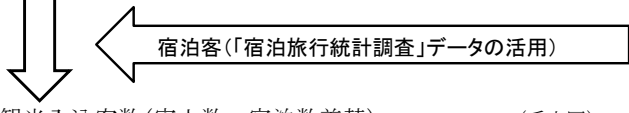
観光入込客数(延人数・属性別) (千人回地点)

	日帰り客		宿泊客		合計
	観光等	ビジネス	観光等	ビジネス	
	3,609		1,725		
県内	2,327	16	102	16	2,461
県外	1,239	16	1,578	24	2,857
訪日外国人	11	0	5	0	16
合計	3,577	32	1,685	40	5,333



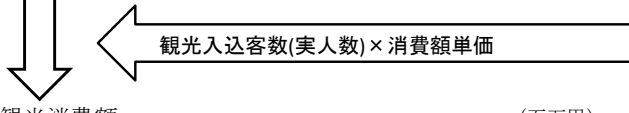
観光入込客数(実人数) (千人回)

	日帰り客		宿泊客		合計
	観光等	ビジネス	観光等	ビジネス	
	2,315		718		
県内	1,700	11	59	16	1,786
県外	583	16	633	9	1,240
訪日外国人	5	-	2	-	7
合計	2,289	27	694	24	3,033



観光入込客数(実人数・宿泊数差替) (千人回)

	日帰り客		宿泊客		合計
	観光等	ビジネス	観光等	ビジネス	
	2,376		563		
県内	1,700	11	102	93	1,907
県外	583	76	192	144	995
訪日外国人	5	-	24	9	38
合計	2,289	87	318	245	2,939



観光消費額 (百万円)

	日帰り客		宿泊客		合計
	観光等	ビジネス	観光等	ビジネス	
	7,942		13,531		
県内	4,669	22	1,361	1,504	7,556
県外	2,814	329	4,217	4,669	12,029
訪日外国人	108	-	1,124	656	1,888
合計	7,591	352	6,701	6,830	21,473

属性別構成比 (パラメータ調査結果) (%)

	日帰り客		宿泊客		合計
	観光等	ビジネス	観光等	ビジネス	
	68		32		
県内	43.6	0.3	1.9	0.3	46.1
県外	23.2	0.3	29.6	0.5	53.6
訪日外国人	0.2	0.0	0.1	0.0	0.3
合計	67.1	0.6	31.6	0.7	100.0

平均訪問地点数 (パラメータ調査結果) (地点/人回)

	日帰り客		宿泊客		合計
	観光等	ビジネス	観光等	ビジネス	
県内	1.4	1.4	1.7	1.0	-
県外	2.1	1.0	2.5	2.8	-
訪日外国人	2.0	-	3.0	-	-
合計	-	-	-	-	-

宿泊者数・ビジネス目的入込客数 (千人回)

	日帰り客		宿泊客		合計
	観光等	ビジネス	観光等	ビジネス	
			563		
県内			102	93	-
県外		76	192	144	-
訪日外国人			24	9	-
合計	-	-	318	245	-

※観光庁「宿泊旅行統計調査」の宿泊者数(実人数)から、観光地点パラメータ調査に基づき複数宿泊施設利用者分及び実家・キャンプ場等利用者分を補正して推計した観光入込客数。(実人数)

観光消費額単価 (パラメータ調査結果) (円/人回)

	日帰り客		宿泊客		合計
	観光等	ビジネス	観光等	ビジネス	
県内	2,746	2,001	13,304	16,173	-
県外	4,826	4,319	21,927	32,521	-
訪日外国人	20,000	8,407	47,526	76,513	-
合計	-	-	-	-	-

※斜体は観光庁提供データ(運輸局平均または全国平均値)を活用。

資料 1 3 秋田県観光地点パラメータ調査票

調査地点 ID	月日	/	時刻	:	番号	(振興局記入欄)
---------	----	---	----	---	----	----------

平成 2 9 年秋田県観光地点パラメータ調査票

Q1.あなたのお住まいはどこですか。国内の方は都道府県名を、海外の方は国名を記入してください。

1.都道府県名 ()	2.海外にお住まいの方 (国名:)
⇒ 秋田県にお住まいの方は市町村名もご記入ください。(市町村名)	

Q2.あなたの(1)性別と、(2)年齢を選んでください。

(1)性別:	1.男性	2.女性			
(2)年齢:	1. 10 歳未満	2. 10 歳代	3. 20 歳代	4. 30 歳代	5. 40 歳代
	6. 50 歳代	7. 60 歳代	8. 70 歳代	9. 80 歳以上	

Q3.今回の旅行は日帰りですか、宿泊ですか。

宿泊の方は何泊か、その内秋田県内では何泊、どこの市町村・宿泊施設に何泊するか記入して下さい。

1.日帰り
2.宿 泊
⇒ 宿泊数 () 泊
⇒ そのうち秋田県内 () 泊
⇒ ① () 泊
⇒ ② () 泊

県内市町村名・宿泊施設名・泊数

Q4.今回の旅行で秋田県内に宿泊の方にお聞きします。秋田県内では何カ所の、どのような施設に宿泊しましたか。(する予定ですか。) 当てはまるものを全て選んでください。

秋田県内宿泊施設数 () カ所			
⇒ 施設の種類	1.実家や知人・親戚宅	2.旅館	3.ホテル
	4.ペンション・民宿	5.保養所・研修所	6.キャンプ場
	7.車中泊・交通機関内での宿泊 (キャンプ場以外)		
	8.別荘・リゾートマンション	9.会員制の宿泊施設	10.その他

Q5.今回の旅行の主要な目的は何ですか。 ※1つだけ

1.ビジネス	2.観光	3.帰省・知人訪問	4.その他()
--------	------	-----------	----------

Q6.あなたも含めて全員で何人での、どなたと一緒にの旅行ですか。 ※子供や乳幼児も含む・複数回答可

() 人	⇒1.家族(子連れ)	2.家族(大人のみ)	3.団体(職場・学校など)
	4.友人知人	5.その他 ()	

※Q7 と Q8 はそれぞれ回答の合計人数を、Q6 の同行者数と一致させてください※

Q7.ご一緒のみなさん全員の、今いる観光地の訪問回数をご記入ください。

0.知らない方 () 人	1.一回目の方 () 人	2.二回目の方 () 人
3.三回目の方 () 人	4.四回目以上の方 () 人	

Q8.【県外】 のお客様は、ご一緒のみなさん全員の秋田県の訪問回数をご記入ください。

0.知らない方 () 人	1.一回目の方 () 人	2.二回目の方 () 人
3.三回目の方 () 人	4.四回目以上の方 () 人	

Q9.【県外】 のお客様は、秋田県に来るまでの主な交通機関を選んでください。 ※1つだけ

1.自家用車・バイク	2.レンタカー	3.観光バス(貸切)	4.鉄道	5.飛行機	6.その他()
------------	---------	------------	------	-------	----------

Q10.【必須】 今回の旅行で、秋田県内でご利用の交通機関に当てはまるものを全て選んでください。

1.自家用車・バイク	2.レンタカー	3.観光バス(貸切)	4.鉄道	5.路線・高速バス	6.その他()
------------	---------	------------	------	-----------	----------

Q11.今回の旅行で秋田県内で立ち寄った地点、立ち寄る予定の地点はありますか。 → □ある □なし

ある場合は、立ち寄った(予定の)順番に、リストから選んで番号を記入してください。(調査地点は除く)

①立ち寄った地点	1.	2.	3.
②立ち寄る予定の地点	1.	2.	3.

Q12.今回の旅行で秋田県以外に立ち寄った県(予定の県)はありますか。 → □ある □なし

ある場合は、立ち寄った(予定の)順番に、リストから選んで番号を記入してください。

①立ち寄った県	1.	2.	3.
②立ち寄る予定の県	1.	2.	3.

Q13. 今回の旅行で使う1人当たりの費用（これから使う予定も含めて）を項目別に教えてください。

※回答が1人分ではなく、同行者全員分の合計額の場合には□にチェックしてください。

費用項目	使用費用（1人当たり）	備考
<input type="checkbox"/> (1)交通費	(秋田県内のみ) ① 円	高速料金・ガソリン代・駐車場代を含む。 ①、②のどちらかを選択して記入。
	(県外分含む全て)② 円	
<input type="checkbox"/> (2)宿泊費	(秋田県内のみ) 円	秋田県内で宿泊していない方は記入不要。
<input type="checkbox"/> (3)土産代	(秋田県内のみ) 円	
<input type="checkbox"/> (4)飲食費	(秋田県内のみ) 円	
<input type="checkbox"/> (5)入場料	(秋田県内のみ) 円	
<input type="checkbox"/> (6)その他	(秋田県内のみ) 円	
<input type="checkbox"/> (7)パック料金	(秋田県内のみ) ① 円	パック旅行の利用は、①、②のどちらかを選択して記入
	(県外分含む全て) ② 円	

Q14. 今回の旅行で、秋田県での旅行に対する満足度として当てはまるものにチェックをいれてください。

①全体として	<input type="checkbox"/> 1.満足	<input type="checkbox"/> 2.やや満足	<input type="checkbox"/> 3.やや不満	<input type="checkbox"/> 4.不満
②観光/宿泊施設の建物の利便性	<input type="checkbox"/> 1.満足	<input type="checkbox"/> 2.やや満足	<input type="checkbox"/> 3.やや不満	<input type="checkbox"/> 4.不満
③観光/宿泊施設の接客	<input type="checkbox"/> 1.満足	<input type="checkbox"/> 2.やや満足	<input type="checkbox"/> 3.やや不満	<input type="checkbox"/> 4.不満
④観光情報の内容や情報量	<input type="checkbox"/> 1.満足	<input type="checkbox"/> 2.やや満足	<input type="checkbox"/> 3.やや不満	<input type="checkbox"/> 4.不満
⑤秋田県内観光地への移動のしやすさ	<input type="checkbox"/> 1.満足	<input type="checkbox"/> 2.やや満足	<input type="checkbox"/> 3.やや不満	<input type="checkbox"/> 4.不満
⑥飲食店/宿泊施設の食事やお土産の魅力	<input type="checkbox"/> 1.満足	<input type="checkbox"/> 2.やや満足	<input type="checkbox"/> 3.やや不満	<input type="checkbox"/> 4.不満

Q15. 今回の旅行の経路をお聞かせください。(1)～(6)まで記入してください。

※回答がなかった場合は、チェックをいれてください。 → 回答なし

(1)旅行の出発地

お住まい 県名・市町村名

(2)【県外】秋田県に来る直前に通過(訪問)した県1つに○を付けてください。

10.青森県	11.岩手県	
12.山形県	13.宮城県	14.その他

(3) 【県外】秋田県内の初めの降車地をお答えください。
※高速以外の一般道利用の場合は記入不要です。

秋田県の空港・駅・ バス停・高速IC等

(4)右図の番号(①～⑧)で通過(訪問)した地域を順番に、これから通過(訪問)を予定する経路も合わせてお答えください。

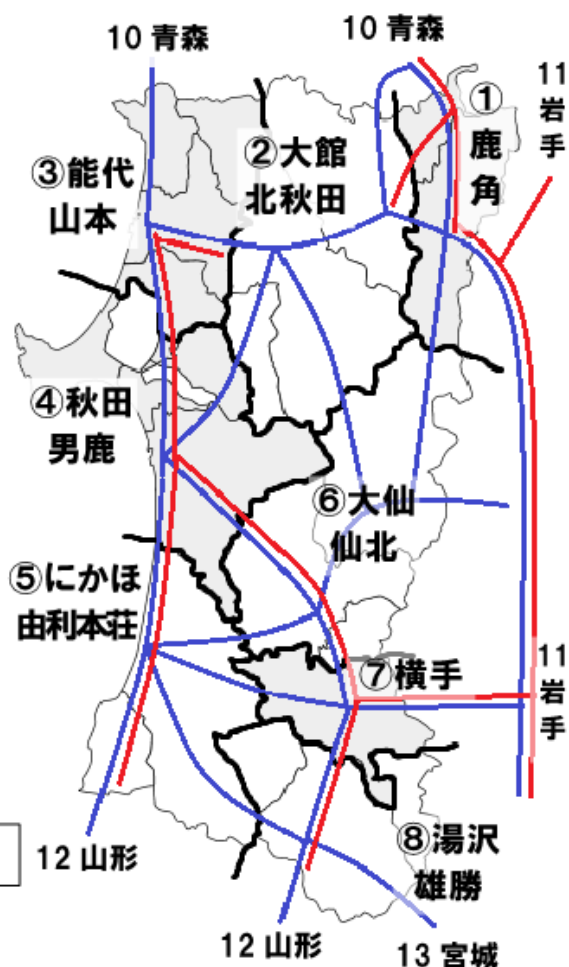
1番目	2番目	3番目	4番目	5番目	6番目
7番目	8番目	9番目	10番目	11番目	12番目

(5)【県外】行きと帰りの経路が異なる場合、県内最後の乗車(予定)地と、次に通過(訪問)する予定の県1つに○を付けてください。

帰りの経路は(2)(3)の回答と同じ

違う

秋田県の空港・駅・ バス停・高速IC等		
10.青森県	11.岩手県	
12.山形県	13.宮城県	14.その他



(6)旅行の帰着地 (※(1)に記載のお住まいの県・市町村)

☆☆ 調査内容は以上です。ご協力、ありがとうございました。☆☆

旅をするなら？

秋田さんだ。だ。

平成29年秋田県観光統計

発行

平成30年8月

編集

秋田県観光文化スポーツ部 観光戦略課

〒010-8572 秋田市山王3丁目1番1号

電話 018-860-1462

FAX 018-860-3879

<http://www.pref.akita.lg.jp/kan-sen/>
